

中華民國 106 年度

(106 年 1 月 1 日至 106 年 12 月 31 日)

中央政府總預算案

總說明及主要附表

行政院編

中華民國 106 年度中央政府總預算案

總說明及主要附表

目 次

甲、總 說 明

壹、前言	1
貳、經濟發展情勢之檢討與展望	6
一、國內外經濟情勢之檢討與展望	6
二、全國總資源供需估測	11
三、各級政府收支概況	13
參、總預算案籌編經過及主要內容	15
一、籌編經過及編定情形	15
二、歲入部分	21
三、歲出部分	23
四、融資財源	35
肆、總預算案之重點分析	49
一、振興經濟發展，促進投資就業	49
二、強化公共建設，縮短城鄉差距	52
三、落實國土保育，打造永續環境	56
四、深化兩岸交流，全面拓展外交	57
五、落實組織改造，打造廉能政府	59
六、完善弱勢照顧，建立安心社會	62
七、整合人才培育，加速科技創新	67

八、提升文化國力，推展族群多元文化	70
九、保障地方財源，強化夥伴關係	73
十、強化離島與花東地區建設，增進居民福祉	75
伍、附屬單位預算之主要內容	78
一、營業部分	78
二、非營業部分	79
陸、預算籌編重要相關事項	83
一、預算編製作業賡續改進情形	83
二、主管預算、單位預算及特種基金預算單位之增減設置情形 ...	86
三、國富統計、綠色國民所得帳、移轉性支付及稅式支出報告之 編製情形	87
四、愛臺 12 建設預算編列情形	118
柒、圖 目 次	
經濟成長率	7
商品別出口(103 年 1-7 月).....	8
民間投資與占 GDP 比重	9
新設工廠家數年增率(不含補辦)	9
民間消費成長率	10
各級政府 104 年度總預算案收支核列概況	13
104 年度中央政府總預算案概況圖	20
104 年度總預算案歲入構成	21
104 年度總預算案歲出分配	23
國防支出概況	26
教育科學文化支出概況	28
經濟發展支出概況	31

社會福利支出概況	32
社區發展及環境保護支出概況	33

捌、表 目 次

總供需估測結果表	12
各級政府總預算收支概況表	14
104 年度總預算案情形比較簡表	19
104 年度總預算案連同特別預算舉債及差短情形比較簡表	19
中央政府歲入編列情形表	21
中央政府歲出政事別編列情形表	23
融資財源調度情形表	35
各級政府債務餘額情形表	36
各級政府預估潛藏負債情形表	37
公共建設計畫各次類別分配情形表	55
中央政府機關總員額法員額編列情形表	61
各類族群預算編列情形表	66
原住民族相關經費情形表	72
中央對地方政府一般性及專案補助款編列情形表	74
中央政府編列離島地區建設經費明細表	77
營業基金預算編列情形表	79
作業基金預算編列情形表	80
債務基金預算編列情形表	81
特別收入基金預算編列情形表	82
資本計畫基金預算編列情形表	82
國富毛額及淨額－按資產大分類分	89
各經濟部門資產負債表	90

家庭部門資產結構表	92
經環境影響調整之綠色國民所得—環境與經濟綜合帳	95
移轉性支付預算政事別分析表	97
移轉性支付預算機關別分析表	98
綜合所得稅稅式支出項目及金額	103
營利事業所得稅稅式支出項目及金額	110
愛臺 12 建設預算編列情形表	118

乙、分析表及比較總表

一、歲入歲出簡明比較分析表	127
二、歲入歲出性質及餘絀簡明比較分析表	128
三、收支簡明比較分析表	129
四、基金別預算分析表	130
五、歲入歲出簡明對照表	133
六、歲入來源別預算總表	134
七、歲入來源別預算比較總表	135
八、歲出政事別預算總表	138
九、歲出政事別預算比較總表	140
十、歲出機關別預算總表	146
十一、歲出機關別預算比較總表	147

丙、參考表

一、中央政府累計餘絀分析表	153
二、重要經社指標速報	154
三、重要經濟指標	156

四、歷年各級政府淨支出對國內生產毛額之比率	160
五、中央政府歲出按職能及經濟性綜合分類表	162
六、歷年中央政府收支概況表	164
七、歷年各級政府淨收支概況表	168
八、各級政府淨收支比較總表	172
九、各級政府淨收支綜計表	173
十、補助地方政府經費彙總表	174
十一、因擔保、保證或契約可能造成未來會計年度支出明細表 ...	175
十二、中央政府各機關歲入來源別科目分析總表	176
十三、中央政府各機關歲出政事別科目分析總表	178
十四、中央政府各機關歲出一級用途別科目分析總表	184
十五、中央政府各機關資本支出分析總表	186
十六、中央政府各機關預算員額彙計總表	188
十七、中央政府機關總員額法員額彙計表	189

甲、總 說 明

中華民國 106 年 度 中央政府總預算案總說明

壹、前言

今(105)年 5 月 20 日，我國在民主機制下完成第三次政黨輪替，面對日益升高的國內外挑戰，全國民眾對於新內閣的施政具有高度的期望，希望政府能夠儘速推動各項政策，帶領國家走出經濟停滯的困境。為建構嶄新的治理模式與施政目標，本院依據總統的施政藍圖，以「創新」、「就業」與「分配」為核心價值，引導臺灣新的經濟方向與發展模式，以突破形勢的侷限與競爭的壓力，並在有限的資源下，發揮政策的最大效益。

今年以來，全球經濟仍延續近年低緩成長態勢，歐元區、日本與中國大陸等主要經濟體雖已採行寬鬆貨幣或財政激勵政策，惟整體復甦步調仍緩。根據 IHS 環球透視(IHS Global Insight)8 月預測，明(106)年全球經濟成長 2.8%，雖略優於今年之 2.4%，惟已連續 6 年低於 3%。此外，主要國家未來貨幣及利率政策對金融市場之影響，以及英國公投決定退出歐盟後續效應等不確定性，均增添全球景氣風險。

展望未來，隨著世界經濟及貿易逐漸回溫，短期內雖有利於我國出口動能提升，惟全球行動裝置需求成長減速，以及中國大陸供應鏈在地化之排擠壓力，仍將干擾我國長期出口前景。在內需方面，民間

消費因就業及薪資增幅平緩，成長相對有限，惟半導體業者將持續擴充高階產能，加以政府積極推動各項創新產業計畫，均有助於帶動民間投資，整體而言，明年國內經濟可望較今年略為回升。

過去幾年我國面臨經濟成長動能趨緩、青年高失業率、貧富差距、工作機會外移及薪資成長停滯等問題，加上少子女化、高齡化等危機，新的內閣團隊將跳脫舊思維，分別從經濟、社會等不同面向來解決現階段所面臨的問題，並依「加速產業體質升級，創新驅動新經濟」、「健全社會安定網絡，實踐公義新社會」、「提升公共建設品質，永續發展新環境」、「強化政府管理效能，區域均衡新活力」、「厚植教育文化內涵，多元族群新平等」、「鞏固國家安全力量，國際兩岸新空間」等六大施政方向，落實團隊合作，務實解決問題，全力推動各項有利於國家長遠發展與增進人民福祉的政策，以實現自由民主、公平正義、繁榮永續的美好願景。

為使政府預算具體反映施政理念，並提高資源運用效益，本院於今年4月核定106至109年度各主管機關中程歲出概算額度時，已責成各機關加強開源節流措施，切實落實零基預算精神，通盤檢討現有施政計畫之優先順序及實施效益，有效整合運用各類預算資源，且就所獲106年度之基本運作需求(扣除人事費)、公共建設及科技發展計畫額度，檢討調減至少10%舊有經費，用以安排新興施政所需，對於配合當前重大施政所需經費，應優先在本院核定之歲出概算額度範圍內編列，或採收支同步考量機制，檢討設法增加收入以作為相對財源。又新政府上任後，為使總統政見及新政府創新、就業、分配施政理念具體反映在預算上，本院函訂「106年度預算(含附屬單位預算)調整

納編當前施政重點作業說明」，要求各機關對一般經常性支出本緊縮及節約原則確實檢討摺節，並加入新觀念新作為，以最少的經費達成相同施政目標為原則，依施政優先順序在原核定歲出概算額度內重新檢討資源配置。嗣經各主管機關 6 月中旬檢討修正概算報院，本院組成年度計畫及預算審核會議研商，妥適配置有限預算資源，在歲出規模增加幅度不超過歲入成長率、歲入歲出差短不高於上年度、債務成長率不超過前三年度名目國內生產毛額(GDP)平均成長率等原則下，審慎籌編 106 年度中央政府總預算案，以期在兼顧財政健全下，積極達成產業轉型升級與完善社會照顧等施政目標。

在整體預算的安排上，對於當前各項施政重點均已優先編列，其中加速產業體質升級，創新驅動新經濟，106 年度創新產業計畫編列 462 億元；提升公共建設品質，區域均衡新活力，106 年度總預算編列公共建設計畫經費 1,869 億元，較 105 年度增加 57 億元，約增 3.1%，如加計流域綜合治理計畫特別預算 106 年度編列數 157 億元，106 年度規模可達 2,026 億元，較 105 年度相同基礎增加 73 億元，約增 3.7%；改革教育品質，培育優質人才，106 年度中央政府教育經費編列 2,853 億元，較 105 年度增加 180 億元，約增 6.7%；加速科技創新，創造產業附加價值，106 年度科技發展計畫編列 1,062 億元，較 105 年度增加 41 億元，約增 4%，連同國防科技經費 77 億元、營業與非營業特種基金編列之研發支出 194 億元，合共 1,333 億元，較 105 年度相同基礎增加 55 億元，約增 4.2%；厚植文化內涵，多元族群新平等，106 年度文化支出編列 314 億元，較 105 年度增加 26 億元，約增 8.8%，原住民族委員會預算編列 78.2 億元，較 105 年度增加 2.2 億元，約增

2.9%，客家委員會預算編列 28.1 億元，較 105 年度增加 2.6 億元，約增 10.2%；擴大社區照顧，提升長照品質，106 年度長期照顧服務經費編列 138 億元，連同非營業特種基金編列 65 億元，合共 178 億元(扣除總預算對長照服務發展基金之撥充 25 億元)，較 105 年度增加 111 億元，約增 167%；強化食安管理，維護民眾健康，106 年度食安經費編列 36.5 億元，較 105 年度增加 6.5 億元，約增 21.9%，連同非營業特種基金編列 3 億元，合共 39.5 億元，較 105 年度增加 7.2 億元，約增 22.4%。

現 106 年度中央政府總預算案業已編竣，歲入 1 兆 8,457 億元，較 105 年度預算數 1 兆 8,224 億元，增加 233 億元，約增 1.3%；歲出 1 兆 9,980 億元，較 105 年度預算數 1 兆 9,760 億元，增加 220 億元，約增 1.1%。上述歲入、歲出相抵差短為 1,523 億元，連同債務還本 740 億元，合共須融資調度財源 2,263 億元，全數以舉借債務(占歲出 11.3%)予以彌平。

106 年度預算收支經縝密檢討，妥善規劃，其中歲出適度擴增 1.1%，未超過歲入成長率 1.3%，並優先用於推動創新產業、教育及長期照顧服務等當前施政重點，歲入歲出差短 1,523 億元，較 105 年度減少 13 億元。舉借債務占歲出比率為 11.3%，低於公共債務法規定之上限 15%，亦較 105 年度減少 0.2 個百分點。在債務餘額方面，106 年度累計債務未償餘額增幅 2.79%，未超過前三年度 GDP 平均成長率 3.68%，其占前三年度 GDP 平均數之比率為 33.9%，較 105 年度減少 0.2 個百分點，顯示政府積極維護財政紀律之決心。

各項政事別支出以社會福利支出編列 4,773 億元，占 23.9%，居

首位；教育科學文化支出編列 4,154 億元，占 20.8%，居第 2 位；國防支出編列 3,102 億元，占 15.5%，居第 3 位；經濟發展支出編列 2,678 億元，占 13.4%，居第 4 位。如以歲出增列 220 億元分析，其中教育科學文化支出增加 275 億元，主要係增列教育經費及創新產業計畫等經費；社會福利支出增加 167 億元，主要係增列長照十年計畫 2.0 及撥充長照服務發展基金、政府應負擔全民健康保險費法定下限差額、補助勞工參加勞工保險及就業保險經費等；債務支出減列 109 億元，主要係減列國債付息經費（參酌近年債息費用決算數及市場利率趨勢編列）；退休撫卹支出減列 67 億元，主要係減列退除役官兵退休給付（實際退伍人數減少及以前年度優惠存款利息補貼積欠款已全數補足）。

根據以上歲出編列結果，依總資源供需估測模型推估，預測 106 年度 GDP 將達新臺幣 17.3 兆元，折合美金 5,511 億美元，平均每人 GDP 為 2 萬 3,395 美元，經濟成長率為 1.9%，而國內物價則維持穩定，消費者物價溫和上漲 0.8%，顯示 106 年度總預算案之編製，已儘力謀求經濟發展與財政穩健之平衡。以下再就經濟發展情勢之檢討與展望、總預算案籌編經過及主要內容、總預算案之重點分析、附屬單位預算之主要內容及預算籌編重要相關事項等說明如下。

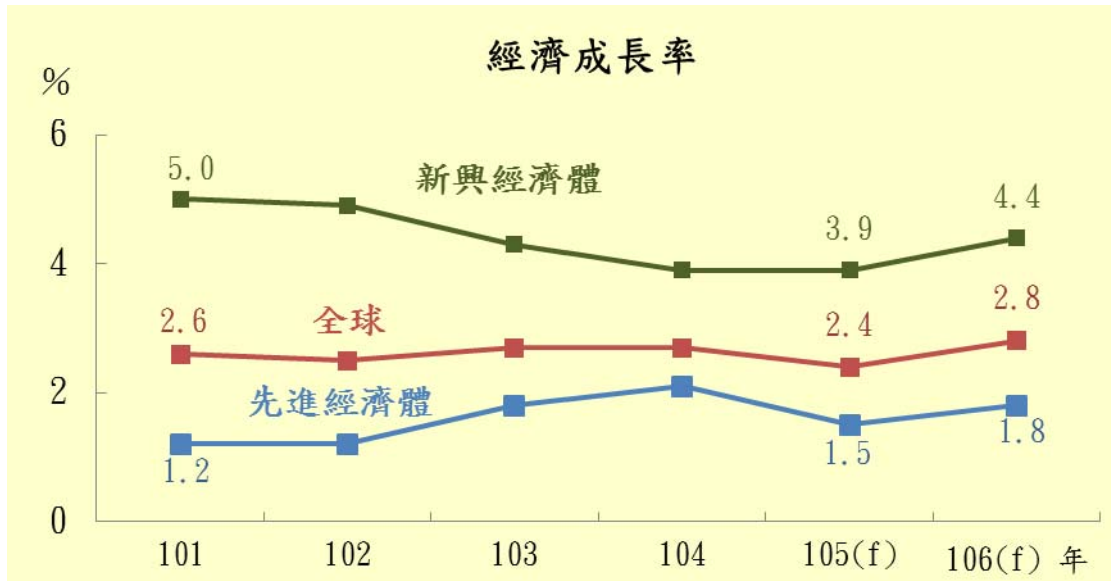
貳、經濟發展情勢之檢討與展望

一、國內外經濟情勢之檢討與展望

(一)世界經濟成長仍緩，全球潛藏風險不小

近年各國相繼採寬鬆貨幣或財政激勵政策振興經濟，惟全球景氣復甦步調仍緩。展望未來，主要國家貨幣及利率政策對金融市場之影響，以及英國公投決定退出歐盟後續效應等不確定性，增添全球景氣風險。

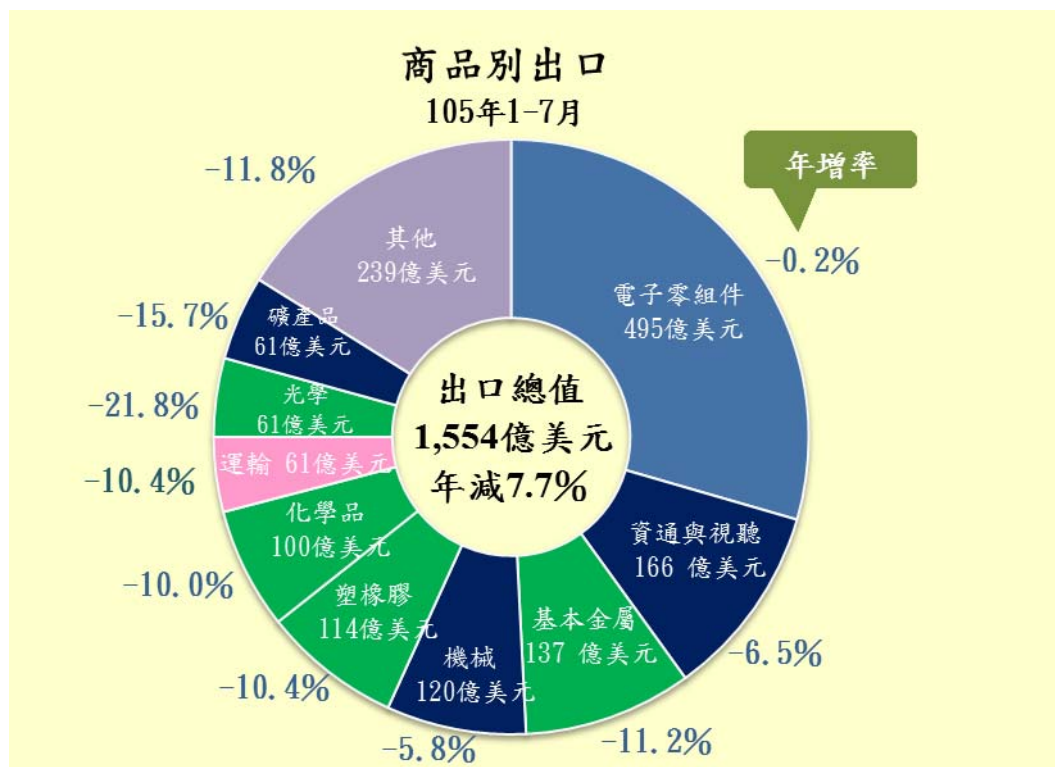
根據 IHS 環球透視 8 月預測，今年全球經濟自去(104)年成長 2.7% 降為 2.4%，明年則略升至 2.8%，已連續 6 年低於 3%。就主要經濟體觀察，先進經濟體將由今年成長 1.5%，微幅升至明年 1.8%，其中美國就業市場持續改善將帶動民間消費穩步復甦，預測今年成長 1.6%，明年升至 2.4%；日本近期推出擴大財政政策，以激勵低迷景氣，但日圓走勢或將影響經濟表現，預測今、明年分別成長 0.5% 及 0.7%；歐元區企業及消費者信心仍弱，今年經濟將成長 1.5%，明年降為 1.2%；新興經濟體今年成長 3.9%，明年加速至 4.4%，惟中國大陸因持續進行經濟結構調整及淘汰過剩產能，成長持續走緩，分別成長 6.6% 及 6.2%。



資料來源：IHS 環球透視(IHS Global Insight)。

(二) 資通硬體需求趨緩，約制出口動能

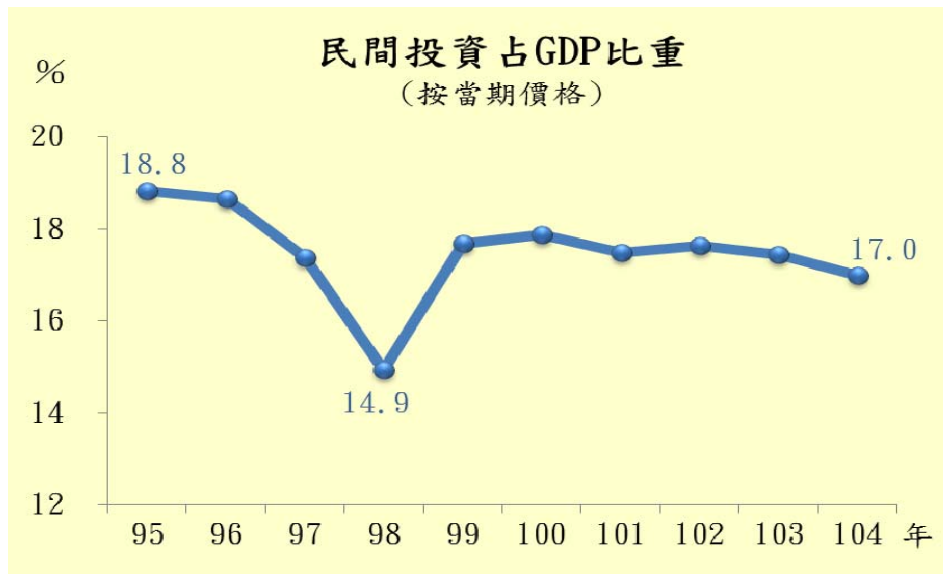
今年以來，國際景氣仍疲，農工原料價格續處低檔，全球消費性電子產品成長減速，加上中國大陸供應鏈自主化、產能過剩、經濟結構調整，以及自有品牌市占逐步提高等因素，壓縮我國出口增長空間。今年1至7月我國海關出口總值1,554億美元，較去年同期減7.7%，其中電子零組件減0.2%，資通與視聽產品減6.5%，光學器材減21.8%，另基本金屬製品、化學品及塑橡膠製品亦分別減11.2%、10.0%及10.4%。



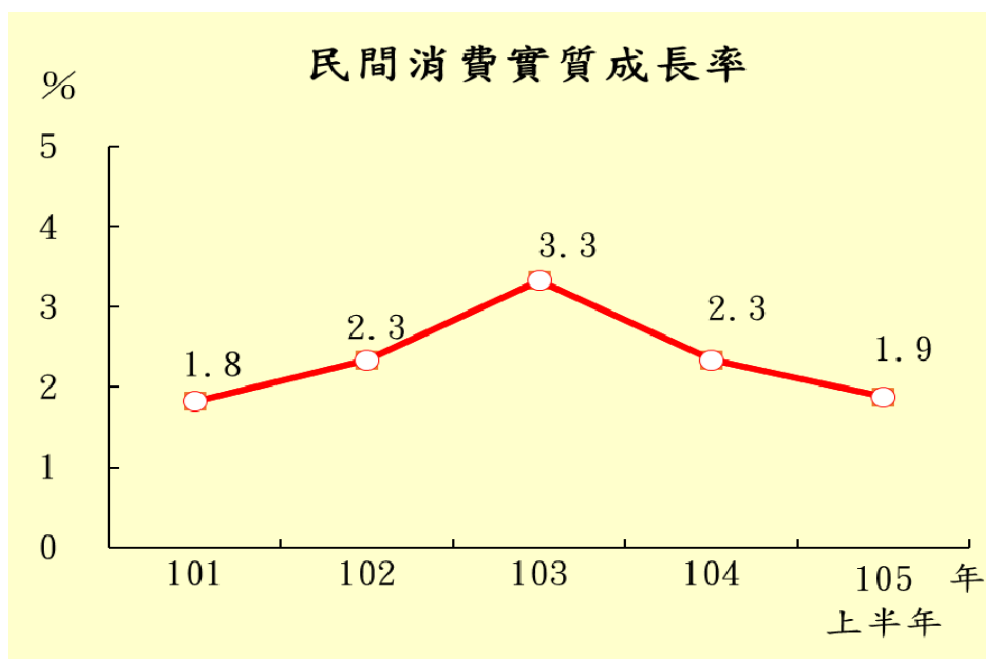
展望明年，國際貨幣基金(IMF)7月預測全球貿易量增幅將由今年2.7%提高至3.9%，外需可望逐漸增溫，加以我國深具競爭力的半導體業者傾力維持製程領先優勢，以及車用電子、物聯網等新興應用需求浮現，有助挹注我國出口動能；惟貿易保護主義升高，以及中國大陸供應鏈在地化與產能過剩之排擠壓力，將約制部分成長力道，另發展網路軟體或服務相關支出增幅漸高於硬體購置之產業趨勢，恐將影響全球資通信硬體需求，不利我國電子產業出口擴張。

(三)民間投資謹慎，民間消費持穩

雖主要半導體業者持續擴充高階製程投資，惟製造業產能長期外移，加以網路交易、分享經濟等低資本支出新興產業興起，則抑低民間投資動能，近10年來，民間投資占GDP比率由95年18.8%降至104年17%；今年上半年新臺幣計價資本設備進口增11.4%，整體機械設備投資續呈增勢，惟營建工程投資縮減，民間投資實質僅成長0.64%。展望未來，半導體業者為維持製程領先優勢，可望延續先進製程投資，加以政府積極落實創新產業計畫，皆有助帶動民間投資成長，惟房市降溫趨勢短期尚難反轉，營建工程投資平疲，則將約制民間投資成長力道。



今年上半年零售業營業額較去年同期增 2.0%，餐飲業營業額亦增 2.6%，車市在舊換新補貼政策激勵，汽車新增掛牌數增 2.3%，且國人出國人數增 12%，推升民間消費；雖近來股市漸趨熱絡，有助提振消費信心，惟今年 1 至 7 月就業人數僅增 0.6%，上半年薪資則略減 0.1%，加以國內景氣復甦力道仍弱，將約制民眾消費意願，預期今、明年民間消費僅溫和成長。



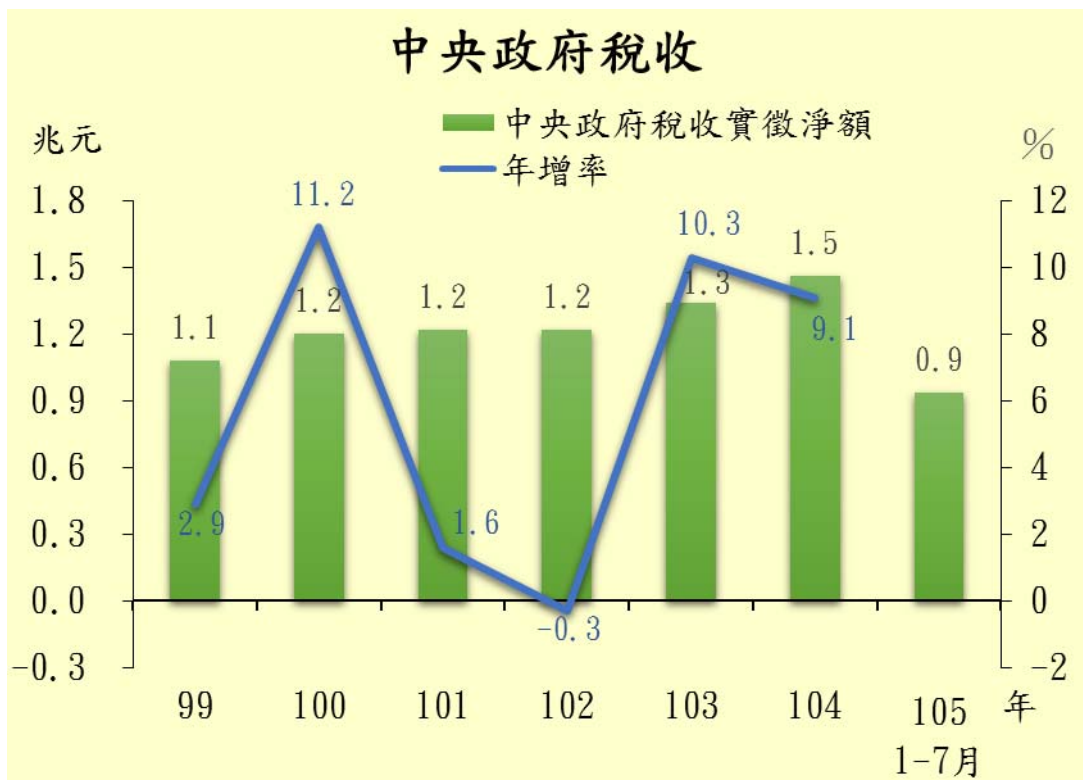
(四)

稅收

擴增不易，提振經濟宜重結構改革

稅收為政府重要歲入來源，稅收多寡與經濟情勢及稅制息息相關。今年因營利事業所得稅未分配盈餘稅額年增 5 成，加以兩稅合一可扣抵稅額減半，帶動 1 至 7 月中央政府稅收實徵淨額達 9,374 億元，增 4.5%(增加 401 億元)，預期今年中央政府稅收將較預算數穩健超徵。惟國內經濟自去年下半年起明顯趨緩，遞延效應恐不利明年稅收擴增，加以基本需求及依法義務支出仍高，恐壓縮財政政策之運用空間。

我國 100 至 104 年平均經濟成長 2.5%，已低於全球 2.7%，更遠遜於南韓及新加坡，去年甚至低於美國及歐元區，凸顯國內經濟之結構問題。因此，政府為振興經濟，支出重點應在內容與結構調整，而非規模之增加，加以透過法規制度改革或鬆綁等作為，落實生產商機與在地經濟連結，提升國內民間經濟活力。



二、全國總資源供需估測

全國總資源供需估測係參採經濟計量模型，根據國內外經濟發展情勢等有關資料，預測全國未來可用經濟資源之供給與需求狀況，俾利全國資源之合理分配與有效利用。106 年度第一次全國總資源供需估測作業於今年 3 月辦理，估測結果供本院制定年度施政方針參考；今年 8 月復依據編定之預算案資料及其他國內外最新財經情勢，進行經濟預測，表達整體經濟未來展望，並併同預算案作為貴院審議時之參考資料。

根據前述國內外經濟發展情勢之檢討分析，與中央政府編定之總預算案及預算籌編原則對地方政府之規範，設定各項外生變數，據以預測未來經濟情勢，茲將 106 年度全國總資源供需估測結果分述如次：

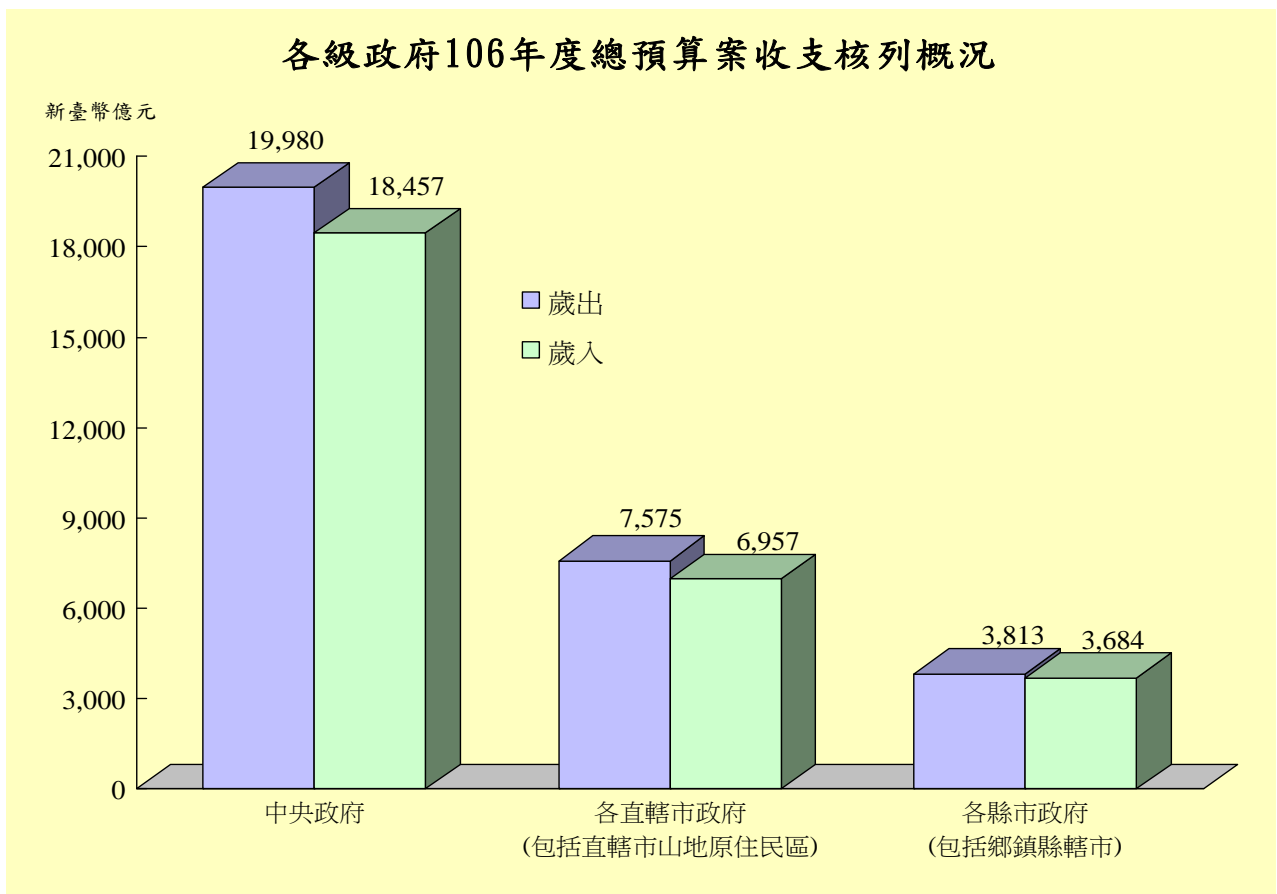
- (一)總體經濟：106 年經濟成長率(按實質 GDP 衡量)1.9%，高於 105 年之 1.2%；國民所得毛額(GNI)17.8 兆元(折合 5,687 億美元)，年增率 1.8%；平均每人 GNI 2 萬 4,143 美元，較 105 年 2 萬 3,178 美元，增加 965 美元；平均每人 GDP 2 萬 3,395 美元，較 105 年 2 萬 2,433 美元，增加 962 美元。
- (二)對外貿易：IMF 預測明年世界貿易量增幅將由今年 2.7% 升至 3.9%，有利支撐我國出口動能。預測 106 年按美元計價之商品及服務輸出增加 5.0%，輸入增加 5.9%，貿易順差 666 億美元。
- (三)儲蓄與投資：儲蓄毛額占 GNI 比率(即國民儲蓄率)由 105 年 34.8% 微降為 106 年 34.7%。106 年民間投資名目金額增加 2.5%，併計政府與公營事業等公共部門投資及存貨變動，106 年國內投資率 20.4%，略高於 105 年之 20.1%。
- (四)物價變動：明年隨全球景氣緩步復甦，農工大宗商品價格料將高於今年，預測 106 年躉售物價上漲 0.7%，消費者物價上漲 0.8%。

總供需估測結果表

	106 年	105 年
一、總體經濟		
1. 經濟成長率(%)	1.88	1.22
2. GDP(新台幣億元)	172,938	169,701
(年增率%)	1.91	1.69
(億美元)	5,511	5,274
3. 平均每人 GNI(美元)	24,143	23,178
4. 平均每人 GDP(美元)	23,395	22,433
二、對外貿易		
1. 貿易總額(億美元)	6,269	5,948
年增率(%)	5.38	-2.78
2. 商品及服務輸出(億美元)	3,467	3,303
年增率(%)	4.96	-2.86
3. 商品及服務輸入(億美元)	2,801	2,645
年增率(%)	5.90	-2.68
4. 貿易順差(億美元)	666	658
三、儲蓄與投資		
1. 國民儲蓄率(%)	34.69	34.77
2. 國內投資率(%)	20.36	20.08
3. 民間投資名目增加率(%)	2.48	2.00
四、物價變動		
1. 消費者物價上升率(%)	0.78	1.12
2. 躉售物價上升率(%)	0.67	-3.87

三、各級政府收支概況

各級政府 106 年度總預算案歲出規模(不含債務還本)按各級政府所管收支計列 3 兆 1,368 億元，如將彼此間協助、補助等重複支出減除不計，則歲出淨額為 2 兆 8,234 億元，較上年度之歲出淨額 2 兆 7,938 億元，增加 296 億元，約增 1.1%。再併計特別預算分配 106 年度期間支用數 274 億元，則 106 年度歲出淨額為 2 兆 8,508 億元。茲將各級政府 106 年度總預算案收支初步匡計情形，列表說明如下：



各級政府總預算收支概況表

單位：新臺幣億元

政府別	本年度				上年度		說明
	歲入	歲出	差短	占歲出 比率%	差短	占歲出 比率%	
中央政府	18,457	19,980	1,523	7.6	1,536	7.8	106 年度差短 1,523 億元，連同債務還本 740 億元，合共 2,263 億元，全數以舉借債務彌平。
各直轄市政府 (包括直轄市山地原住民區)	6,957	7,575	618	8.2	629	8.4	歲入包括中央補助 596 億元，另差短 618 億元，連同債務還本 886 億元，合共 1,504 億元，以舉借債務 1,357 億元及移用以前年度歲計賸餘 147 億元彌平。
各縣市政府 (包括鄉鎮縣轄市)	3,684	3,813	129	3.4	134	3.6	歲入包括中央補助 1,027 億元，另差短 129 億元，連同債務還本 901 億元，合共 1,030 億元，以舉借債務 930 億元及移用以前年度歲計賸餘 100 億元彌平。
合計	29,098	31,368	2,270	7.2	2,299	7.4	
淨計	25,963	28,234	2,271	8.0	2,298	8.2	

- 附註：1. 如將各級政府間協助及補助收支減除不計，則初步估計各級政府 106 年度總預算案歲出淨額為 2 兆 8,234 億元，較上年度之 2 兆 7,938 億元，增加 296 億元，約增 1.1%。
2. 各級政府 106 年度總預算案歲出淨額，連同特別預算 274 億元，合共 2 兆 8,508 億元，較上年度之 2 兆 8,168 億元，增加 340 億元，約增 1.2%。
3. 各級政府歲出淨額 2 兆 8,508 億元，占 GDP 之 16.5%，較上年度 16.6%，降低 0.1 個百分點(其中中央政府部分由 9.9% 降為 9.8%)。
4. 因各直轄市(含直轄市山地原住民區)及縣市政府(含鄉鎮縣轄市)106 年度總預算案尚未編成，故其歲入、歲出僅係概估數。

參、總預算案籌編經過及主要內容

政府預算編製程序，在憲法、預算法及其他相關法令中，已有明確規定，106 年度中央政府總預算案仍依序辦理，茲將籌編過程中較重要之作業情形及主要內容，簡要說明如下：

一、籌編經過及編定情形

(一)配合本院 106 年度施政方針，訂定預算政策

依據本院 106 年度施政方針，政府施政將以下列 6 大事項為施政重點：

1. 加速產業體質升級，創新驅動新經濟。
2. 健全社會安定網絡，實踐公義新社會。
3. 提升公共建設品質，永續發展新環境。
4. 強化政府管理效能，區域均衡新活力。
5. 厚植教育文化內涵，多元族群新平等。
6. 鞏固國家安全力量，國際兩岸新空間。

106 年度中央政府總預算案之籌編，在中程預算收支推估之基礎下，配合上述施政方針，參據國內外經濟情勢各項指標，與公共債務法對舉債額度限制，妥慎檢討編製。又為強化財政紀律，以現有預算規模檢討財政資源的運用，要求各機關必須秉持零基預算精神，配合當前政府施政重點，按各項計畫之優先順序分配預算，重大計畫經費並應經過政策效果評估，以避免資源浪費。

(二)審酌財經情勢，訂定預算籌編原則

為妥善運用國家整體資源，並使各級政府處理預算收支有所準據，依照預算法規定及上述預算政策，訂定「一百零六年度中央及地方政府預算籌編原則」，其主要規定如下：

1. 政府預算收支，應本中央、地方統籌規劃及遵守總體經濟均衡之原則，審度總資源供需估測顯示之趨勢，並加強開源節流措施，妥善控制歲入歲出差短。
2. 政府預算收支應先期作整體性之縝密檢討，各機關須確立施政目標，衡量可用資源訂定具體計畫，並依「預算編製作業落實零基預算精神實施方案」，本零基預算精神檢討及建立資源分配之競爭評比機制，提升整體資源使用效益。
3. 重要公共工程建設及重大施政計畫，應先行製作選擇方案及替代方案之成本效益分析報告，並開發自償性財源，凡經評估適宜由民間辦理之業務，應優先由民間興辦或促進民間參與。
4. 中央及地方政府未償債務餘額預算數及年度舉債額度，不得超過公共債務法所規定上限。中央政府每年度債務成長率，並以不超過前三年度名目國內生產毛額平均成長率為原則。
5. 中央及地方政府於籌編預算收支時，應考量人口年齡結構變動對教育、國防及社會福利等政策之影響，審慎規劃支出額度。
6. 中央及地方政府總預算案歲出，應衡量歲入負擔能力與特別預算、特種基金預算及民間可用資源，務實籌劃，並適切訂定各主管機關之歲出概算額度，作為編列歲出概算之範圍。

7. 政府公共投資應配合國家總體建設計畫及施政重點，並兼顧地區均衡發展，以跨直轄市、縣(市)之區域為優先投資目標，加速推動各項公共建設，落實預算執行效益。
 8. 中央及地方政府辦理各項退休年金及社會保險，應以建構永續穩定之年金制度為目標；其他各項社會福利措施之推動，應本兼顧政府財政負擔、權利義務對等及社會公平正義等原則，並考量社會救助給付條件、對象及額度之差異化，審慎規劃辦理。
 9. 中央政府各機關應配合行政院組織改造，完善各項籌備作業，及就調整移撥業務與經費明確劃分，俾利預算資源妥適規劃，並可促進跨域合作，避免資源重複投入。中央政府各機關預算員額之規劃，應依中央政府機關總員額法及中央政府機關員額管理辦法規定，本擲節用人精神及業務實際需要，合理配置人力。
 10. 中央及地方政府具有共同性質之支出項目及社會福利措施，應依法律規定、行政院核定之一致標準及政事別科目歸類原則與範圍編列預算。直轄市與各縣(市)預算之編製及執行，由行政院統籌訂定一致規範或準用中央法規。
 11. 中央政府各機關預算項下所編列之對地方政府補助款，其資源配置應兼顧區域均衡與公平性，並配合中央與地方事權之調整，依財政收支劃分法與中央對直轄市及縣(市)政府補助辦法之規定，確實檢討辦理。對於地方政府之建設補助不得排除離島地區，且應優予考量。
 12. 中央及地方政府各機關應積極檢討捐助財團法人、團體及增撥(補)特種基金之合理性及必要性，以減輕政府財政負擔。
- (三)統籌財力資源，分配主管機關歲出額度

為期 106 年度中央政府總預算案之歲出規模能妥適分配予各主管機關編製概算，援例仍將作業程序分為兩個階段：

1. 第一階段：持續採行 84 年度起推行之資源總額分配作業制度(即歲出額度制)，以控制歲出規模，改善財政，並加強預算編製內容，使與施政重點密切結合。又配合 91 年度起全面實施之中程計畫預算作業制度，本院於今年 4 月下旬核定各主管機關 106 至 109 年度之中程歲出概算額度，先就基本需求額度緊縮 10%計 216 億元，以支應依法律義務支出及科技發展計畫所增加經費，以及因應新政府新興計畫所需，並分行各機關據以編列 106 年度概算報院。新政府於今年 5 月 20 日上任後，立即函訂「106 年度預算(含附屬單位預算)調整納編當前施政重點作業說明」，請各機關落實總統政見及新政府創新、就業、分配施政理念，在原核定歲出概算額度範圍內重新檢討資源配置，於 6 月 20 日前將調整結果報院。
2. 第二階段：組成年度計畫及預算審核會議，檢討歲入、歲出及融資調度事項，並在既定施政目標下，審查各機關歲出概算數額及內容，是否符合第一階段所分配之額度與「中央各主管機關依中程計畫預算編製辦法規劃中程計畫與概算編審作業應行辦理事項」及「中央各主管機關編製 106 年度概算應行注意辦理事項」等規定。

(四)衡酌財政收支情形，妥適編定總預算案

106 年度中央政府總預算案經審慎籌劃檢討結果，歲入 1 兆 8,457 億元，歲出 1 兆 9,980 億元，歲入、歲出相抵差短為 1,523 億元，連同債務還本 740 億元，共須融資調度數 2,263 億元，全數以舉借債務予以彌平，編定總預算案。

106年度總預算案情形比較簡表

單位：新臺幣億元

項 目	本年度預算數		上年度預算數		本年度與上年度比較	
	金額	%	金額	%	金額	%
1. 歲入	18,457	100.0	18,224	100.0	233	1.3
(1)經常門	17,985	97.4	17,801	97.7	184	1.0
(2)資本門	472	2.6	423	2.3	49	11.6
2. 歲出	19,980	100.0	19,760	100.0	220	1.1
(1)經常門	16,785	84.0	16,658	84.3	127	0.8
(2)資本門	3,195	16.0	3,102	15.7	93	3.0
3. 歲入歲出差短	1,523		1,536		-13	-0.8
4. 債務之償還	740		730		10	1.4
5. 融資調度數(3+4)	2,263		2,266		-3	-0.1
(1)債務之舉借	2,263		2,266		-3	-0.1
(2)預計移用以前年度歲計賸餘 調節因應數	-		-		-	
6. 總預算規模(2+4;1+5)	20,720		20,490		230	1.1
7. 融資調度數占總預算規模		10.9		11.1		
8. 經常收支賸餘	1,200		1,143		57	5.0
9. 經常收支賸餘占經常收入		6.7		6.4		

註：1. 依公共債務法第12條規定，中央應以當年度稅課收入至少百分之五，編列債務之還本。106年度總預算所列之債務還本740億元，占稅課收入5.0%。

2. 104年度決算經審計部審定結果，以前年度累計賸餘數為27億元，105及106年度總預算均未移用。

106年度總預算案連同特別預算舉債及差短情形比較簡表

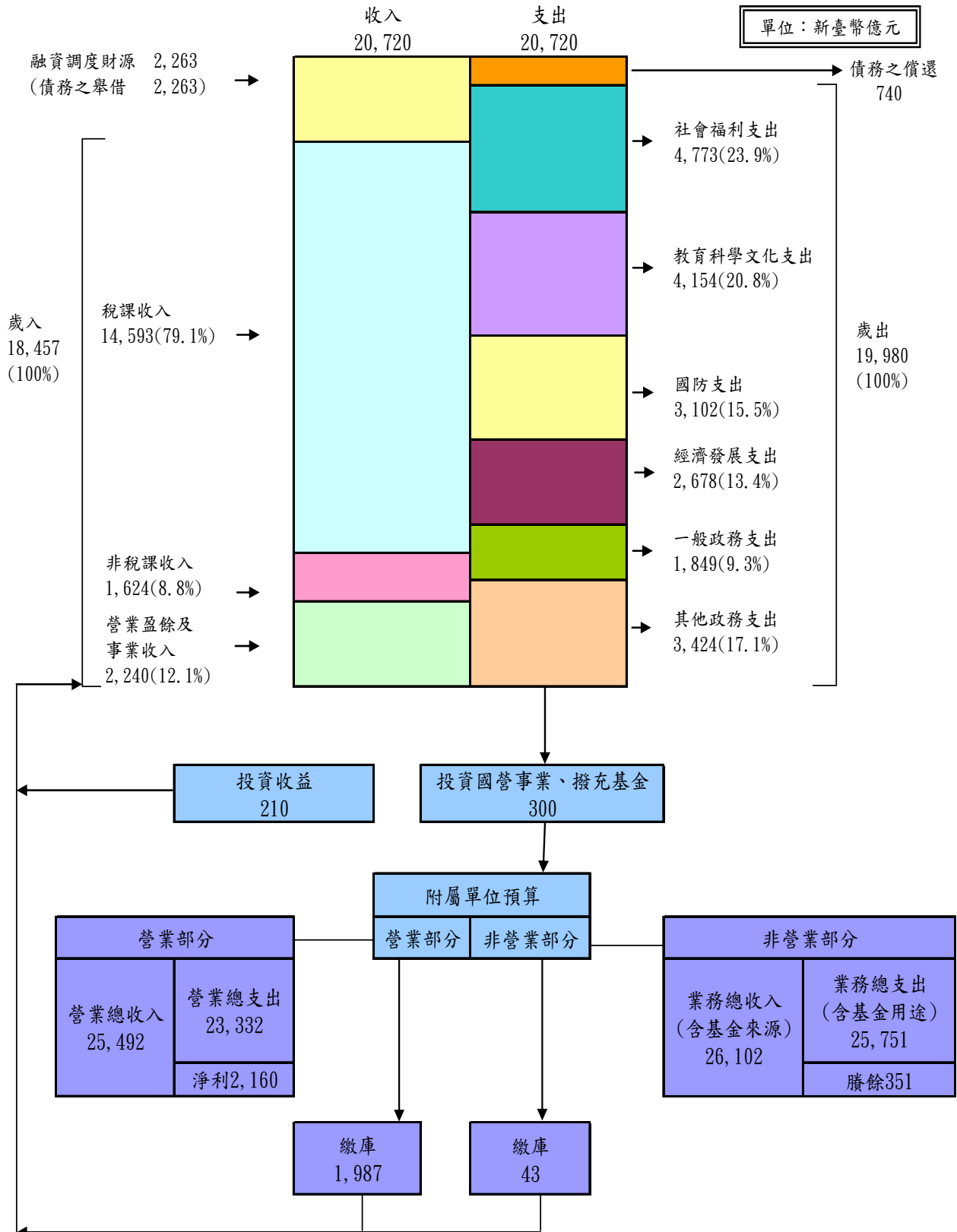
單位：新臺幣億元

項 目	本年度預算數		上年度預算數		本年度與上年度比較	
	金額	%	金額	%	金額	%
1. 總預算及特別預算舉債數	2,263		2,366		-103	-4.3
2. 總預算及特別預算歲出總額	20,137		19,901		236	1.2
3. 總預算及特別預算歲入歲出差短	1,523		1,636		-113	-6.8
4. 總預算及特別預算歲入歲出差短 占GDP%		0.9		1.0		
5. 債務未償餘額	56,170		54,647		1,523	2.8
6. 當年度舉債額度占總預算及特別預 算歲出總額(<15%)		11.3		11.5		
7. 債務未償餘額占前3年度GDP平均數 (<40.6%)		33.9		34.1		

註：1. 截至105年7月31日債務未償餘額實際數為5兆3,258億元。

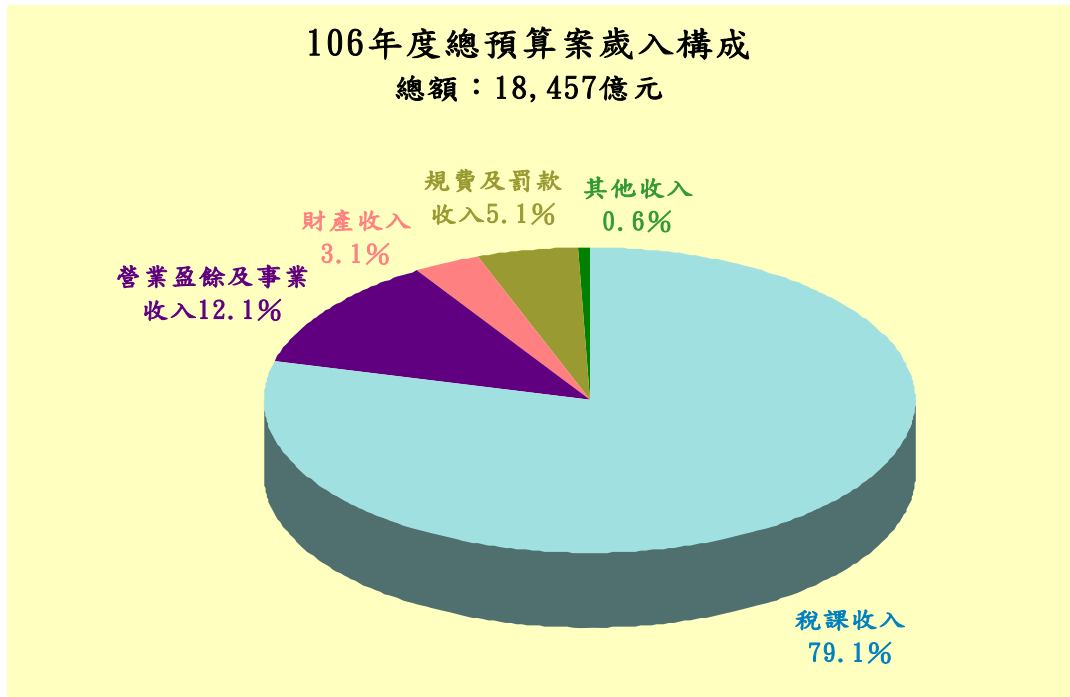
2. 106及105年度總預算與特別預算舉債數占總預算與特別預算歲出總額分別為11.2%及11.9%，經扣除依相關條例規定不受公共債務法規範之特別預算舉債數（106年度無舉借；105年度100億元）及歲出（106年度157億元；105年度141億元）後，則分別為11.3%及11.5%，尚在公共債務法所定15%上限範圍內。

106年度中央政府總預算案概況圖



- 註：1. 歲出19,980億元-歲入18,457億元=歲入歲出差短1,523億元
 2. 歲入歲出差短1,523億元+債務之償還740億元 =尚須融資調度數2,263億元
 3. 總預算案規模(支出)20,720億元=歲出19,980億元+債務之償還740億元
 4. 總預算案規模(收入)20,720億元=歲入18,457億元+尚須融資調度數2,263億元

二、歲入部分



中央政府歲入編列情形表

單位：新臺幣億元

項 目	本年度預算數		上年度預算數		比 較	
	金額 (A)	%	金額 (B)	%	金額 (A-B)	增減 %
合 計	18,457	100.0	18,224	100.0	233	1.3
1. 稅課收入	14,593	79.1	14,400	79.0	193	1.3
所得稅	8,173	44.3	8,081	44.3	92	1.1
營業稅	2,155	11.7	2,149	11.8	6	0.3
貨物稅	1,675	9.1	1,604	8.8	71	4.4
關稅	1,153	6.2	1,143	6.3	10	0.9
2. 營業盈餘及事業收入	2,240	12.1	2,383	13.1	-143	-6.0
3. 規費及罰款收入	937	5.1	790	4.3	147	18.5
4. 財產收入	573	3.1	519	2.9	54	10.5
5. 其他收入	114	0.6	132	0.7	-18	-13.6

106 年度總預算案歲入編列 1 兆 8,457 億元，較上年度預算數 1 兆 8,224 億元，增加 233 億元，約增 1.3%。茲將各項歲入來源別分配及其增減情形，簡要說明如下：

(一)稅課收入

106 年度共編列 1 兆 4,593 億元，占歲入總額 79.1%，較上年度預算數 1 兆 4,400 億元，增加 193 億元，約增 1.3%，主要係增列所得稅 92 億元、貨物稅 71 億元、關稅 10 億元及營業稅 6 億元等所致。

(二)營業盈餘及事業收入

106 年度共編列 2,240 億元，占歲入總額 12.1%，較上年度預算數 2,383 億元，減少 143 億元，約減 6%，主要係減列臺灣金控及土地銀行等國營事業繳庫數 31 億元、行政院國家發展基金釋股收入繳庫數 115 億元所致。

(三)規費及罰款收入

106 年度共編列 937 億元，占歲入總額 5.1%，較上年度預算數 790 億元，增加 147 億元，約增 18.5%，主要係增列辦理行動寬頻業務(4G)釋照收入 150 億元等所致。

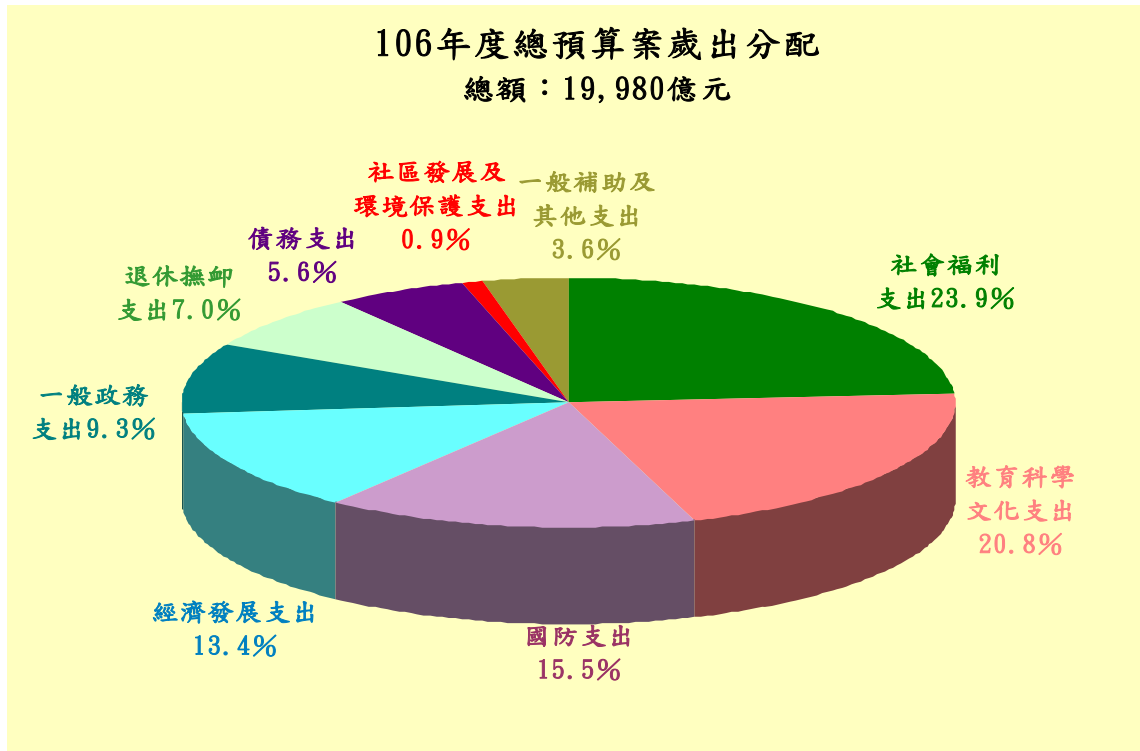
(四)財產收入

106 年度共編列 573 億元，占歲入總額 3.1%，較上年度預算數 519 億元，增加 54 億元，約增 10.5%，主要係減列住宅基金折減基金繳庫數 70 億元，另增列出售兆豐金控及中鋼等公司股票收入 115 億元、非公用房地租金收入 2 億元。

(五)其他收入

106 年度共編列 114 億元，占歲入總額 0.6%，較上年度預算數 132 億元，減少 18 億元，約減 13.6%，主要係減列收回以前年度外匯退匯餘款收入等所致。

三、歲出部分



中央政府歲出政事別編列情形表

單位：新臺幣億元

項 目	本年度預算數		上年度預算數		比 較	
	金額 (A)	%	金額 (B)	%	金額 (A-B)	增減 %
合 計	19,980	100.0	19,760	100.0	220	1.1
1. 一般政務支出	1,849	9.3	1,870	9.5	-21	-1.1
2. 國防支出	3,102	15.5	3,098	15.7	4	0.1
3. 教育科學文化支出	4,154	20.8	3,879	19.6	275	7.1
4. 經濟發展支出	2,678	13.4	2,673	13.5	5	0.2
5. 社會福利支出	4,773	23.9	4,606	23.3	167	3.6
6. 社區發展及環境保護支出	177	0.9	180	0.9	-3	-1.4
7. 退休撫卹支出	1,405	7.0	1,472	7.5	-67	-4.6
8. 債務支出	1,124	5.6	1,233	6.2	-109	-8.8
9. 一般補助及其他支出	718	3.6	749	3.8	-31	-4.0

106 年度總預算案歲出編列 1 兆 9,980 億元，較上年度 1 兆 9,760 億元，增加 220 億元，約增 1.1%，茲將各項政事別分配，以及與上年度比較增減主要原因說明如下：

(一)一般政務支出

106 年度共編列 1,849 億元，占歲出總額 9.3%，較上年度 1,870 億元，減少 21 億元，約減 1.1%，其主要增減項目如下：

1. 原住民族委員會及所屬編列 35.5 億元，較上年度增加 1.2 億元，其中：

(1) 新增原住民族文化園區綠珠雕琢計畫 0.8 億元。

(2) 原住民保留地禁伐補償計畫 10.5 億元，較上年度增列 2.5 億元。

(3) 減列撥充原住民族綜合發展基金 2.3 億元(最後 1 年經費)。

2. 中央選舉委員會及所屬編列 10 億元，較上年度減少 8.7 億元，其中：

(1) 政黨競選經費補助 5.4 億元，較上年度減列 1.1 億元(依第 9 屆立法委員選舉結果核實編列)。

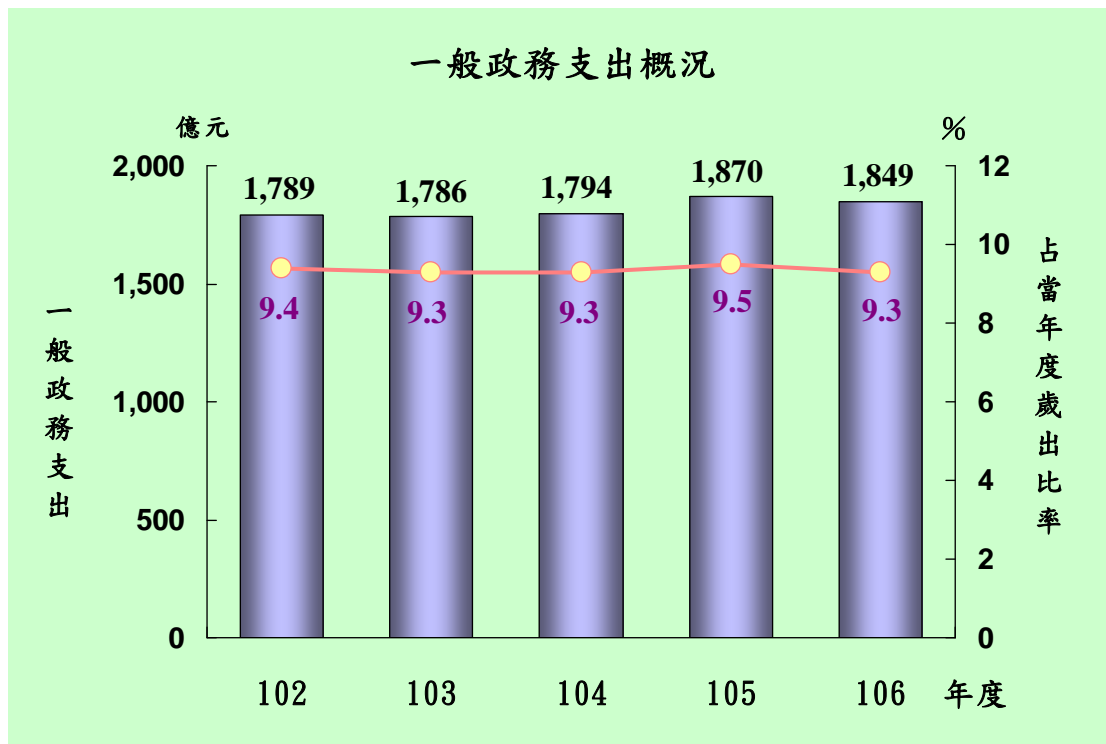
(2) 減列第 9 屆立法委員與第 14 任總統副總統選舉經費 7.7 億元(一次性經費)。

3. 新增不當黨產處理委員會基本運作經費 0.6 億元。

4. 立法院主管減列資訊機房不斷電系統汰換等經費 1.3 億元(一次性經費)。

5. 司法院主管編列各項司法機關擴遷建分年延續性計畫 37.4 億元，較上年度減列 7.2 億元(部分地方法院辦公廳舍遷建辦理完竣)。
6. 內政部主管編列 388.6 億元，較上年度減少 9.6 億元，其中：
 - (1) 新增反恐訓練中心設備(施)充實計畫及維運管理經費 1.4 億元。
 - (2) 健全地方發展均衡基礎建設計畫 0.8 億元，較上年度減列 2.3 億元(配合鄉鎮市公所辦公廳舍興建期程)。
 - (3) 消防署訓練中心充實建置中程計畫及空中勤務總隊飛機維護 5 年中程計畫 9.9 億元，較上年度減列 2.5 億元(配合工程進度及維護實際需求編列)。
 - (4) 減列撥補勞工退休準備金專戶差額、汰換野戰式防彈衣等裝備、總統副總統選舉暨立法委員選舉治安維護等經費 4.4 億元(一次性經費)。
 - (5) 減列警政指紋電腦子系統設備更新計畫、殯葬設施示範計畫第 3 期計畫、補助警察消防海巡移民空勤人員及協勤民力安全基金等經費 3 億元(最後 1 年經費)。
7. 財政部主管編列 316.7 億元，較上年度增加 3.8 億元，其中：
 - (1) 新增電子發票服務躍升計畫 1.4 億元。
 - (2) 新增公有建築物耐震能力評估及補強經費 0.8 億元。
 - (3) 統一發票給獎及推行經費 105.6 億元，較上年度增列 3.5 億元。

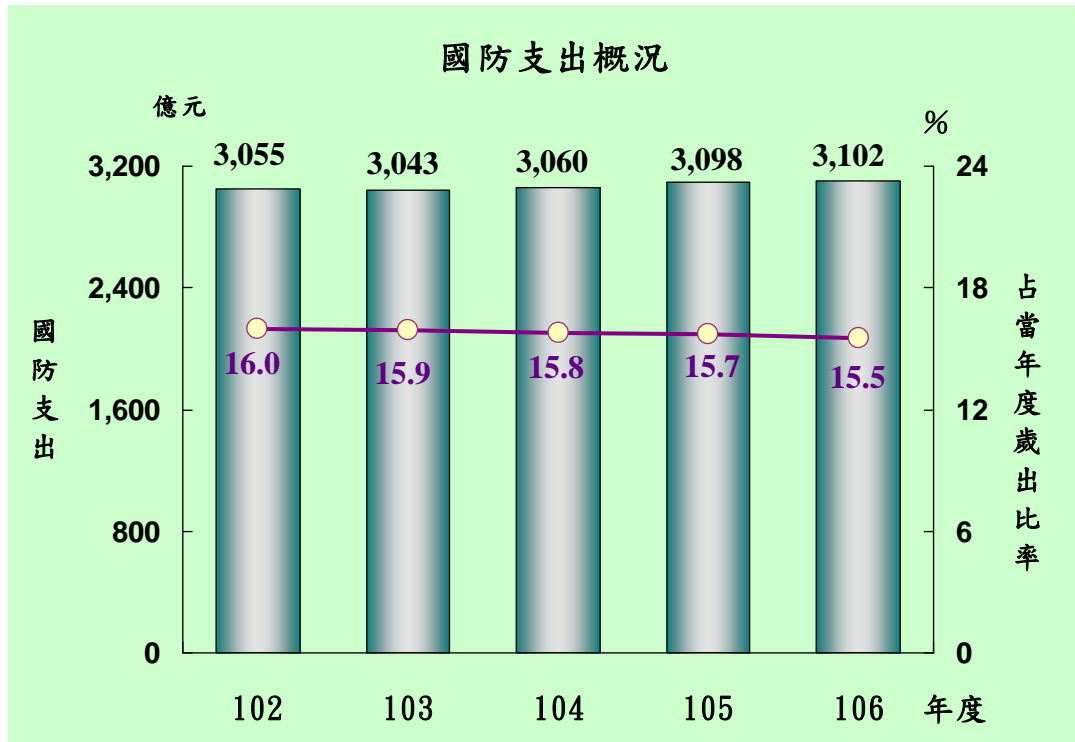
8. 法務部主管新增矯正機關智慧監控系統建置與毒品防制及藥癮戒治等獄政改革及反毒經費 2 億元。



(二) 國防支出

106 年度共編列 3,102 億元，占歲出總額 15.5%，較上年度 3,098 億元，增加 4 億元，約增 0.1%，其主要增減項目如下：

1. 武器裝備維持等經費 851 億元，較上年度增列 87 億元。
2. 招募志願役人員與軍事訓練等人員維持費 1,450 億元，較上年度增列 23 億元。
3. 飛彈提升等軍事採購經費 801 億元，較上年度減列 106 億元（配合軍購案付款期程），辦理項目包括國機國造及國艦國造經費 67 億元（較上年度增列 61 億元）。



(三)教育科學文化支出

106 年度共編列 4,154 億元，占歲出總額 20.8%，其中教育支出 2,671 億元，占 64.3%；科學支出 1,169 億元，占 28.1%；文化支出 314 億元，占 7.6%。前項編列數較上年度 3,879 億元，增加 275 億元，約增 7.1%，其主要增減項目如下：

1. 中央研究院編列 141.7 億元，較上年度減列 12.2 億元，其中：
 - (1) 南部院區土地購置及規劃費 14.9 億元，較上年度增列 14 億元。
 - (2) 國家生技研究園區工程款 8.1 億元，較上年度減列 26.1 億元(配合工程進度編列)。
2. 國防部主管編列科學研究經費 78.4 億元，較上年度增列 14.6 億元。
3. 教育部主管編列 2,213.4 億元，較上年度增加 199.6 億元，其中：

- (1) 新增公立國中小校舍耐震能力及設施設備改善計畫 42.5 億元。
- (2) 新增撥充大專校院轉型及退場基金 25 億元。
- (3) 新增國中小教師合理員額編制計畫 15 億元。
- (4) 新增推動新南向政策經費 10 億元。
- (5) 新增教學創新及新型態產學研鏈結計畫 10 億元。
- (6) 新增撥補青年教育與就業儲蓄帳戶、兒童與少年未來發展帳戶 2.8 億元。
- (7) 補助原私立學校教職員退撫基金 36 億元，較上年度增列 29.4 億元。
- (8) 補助學生就學貸款信用保證基金 27.2 億元，較上年度增列 27 億元。
- (9) 協助籌辦 2017 臺北世界大學運動會 32.2 億元，較上年度增列 15.3 億元。
- (10) 十二年國民基本教育實施計畫 360.2 億元，較上年度增列 13.2 億元。
- (11) 聘任專任運動教練及運動傷害防護員經費 7 億元，較上年度增列 5.9 億元。
- (12) 減列撥補勞工退休準備金專戶差額、取消國立學校電費政策性負擔等經費 8.3 億元(一次性經費)。
- (13) 減列 102 至 105 年度國中小校舍耐震能力評估及補強計畫、圖書館創新服務發展計畫及自行車道整體路網串連建設計畫等 29.1 億元(最後 1 年經費)。

4. 經濟部主管編列 286.3 億元，較上年度減列 13.4 億元，其中：
- (1) 智慧機械創新產業推動計畫 14.7 億元，較上年度增列 13.7 億元。
 - (2) 產業升級轉型行動計畫 5.6 億元，較上年度減列 7.8 億元（配合業務實際執行情形編列）。
 - (3) 減列關鍵製造業製程高值化拔尖計畫、全球產業合作推動及商務科技化示範應用計畫、複合醫材與藥品開發計畫、大型儲電元件與系統技術開發計畫等 15.3 億元（最後 1 年經費）。
5. 文化部主管編列 194.5 億元，較上年度增加 28.2 億元，其中：
- (1) 新增臺北機廠活化轉型國家鐵道博物館園區實施計畫 7.8 億元。
 - (2) 海洋文化及流行音樂中心計畫 15.8 億元，較上年度增列 7.9 億元。
 - (3) 北部流行音樂中心計畫 12.2 億元，較上年度增列 7.2 億元。
 - (4) 博物館與地方文化館發展計畫 7.7 億元，較上年度增列 4.7 億元。
 - (5) 歷史與文化資產維護發展第三期計畫 17.7 億元，較上年度增列 6 億元。
 - (6) 臺南市美術館建設計畫 4 億元，較上年度增列 3.5 億元。
 - (7) 影視音產業發展中程計畫 15.1 億元，較上年度增列 3.4 億元。

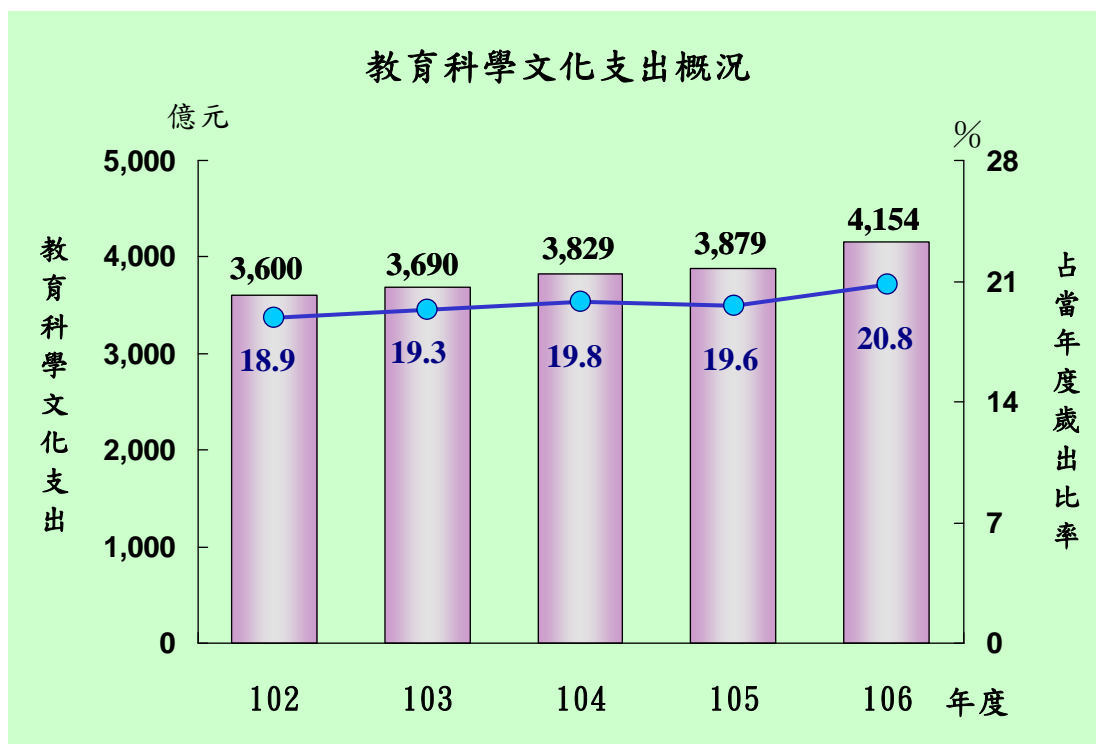
(8)衛武營藝術文化中心籌建計畫 0.4 億元，較上年度減列 11.6 億元(配合工程進度編列)。

(9)減列價值產值化-文創產業價值鏈建構與創新計畫 5.8 億元(最後 1 年經費)。

6. 科技部主管編列 522.1 億元，較上年度增加 55.7 億元，其中：

(1)撥充行政院國家科學技術發展基金 423.5 億元，較上年度增列 69.8 億元，辦理項目包括新增創新產業旗艦計畫 93.1 億元及沙崙綠能科學城經費 4 億元。

(2)減列高等研究園區經費 6.6 億元(由國庫前超額撥補科學工業園區管理局作業基金數支應)。



(四)經濟發展支出

106 年度共編列 2,678 億元，占歲出總額 13.4%，較上年度 2,673 億元，增加 5 億元，約增 0.2%，其主要增減項目

如下：

1. 內政部主管編列 123.3 億元，較上年度減列 4.3 億元，其中：
 - (1) 新增撥補住宅基金辦理社會住宅政策經費 10.3 億元。
 - (2) 生活圈道路交通系統建設計畫(市區道路)50 億元，較上年度減列 15.5 億元(參酌以往年度執行情形編列)。
2. 財政部主管編列 128.3 億元，較上年度增列 8.1 億元，其中：
 - (1) 中國輸出入銀行擴充資本 50 億元，較上年度增列 12 億元。
 - (2) 撥補行政院公營事業民營化基金 75.5 億元，較上年度增列 5.3 億元。
 - (3) 減列土地銀行盈餘轉增資 8.5 億元(一次性經費)。
3. 經濟部主管編列 267.9 億元，較上年度減列 22.3 億元，其中：
 - (1) 新增興建國家會展中心(桃園、臺中、臺南)計畫 15 億元。
 - (2) 新增全國循環專區試點暨新材料循環產業園區申請設置計畫 1.4 億元。
 - (3) 板新地區供水改善計畫二期工程 0.5 億元，較上年度減列 5.5 億元(配合工程進度編列)。
 - (4) 減列台電公司經營離島供電虧損補助 18.9 億元(回歸台電公司整體營運收支辦理)。
 - (5) 減列興建國家會展中心(擴建南港展覽館)計畫 8 億元(配合工程進度暫緩編列)。
 - (6) 減列湖山水庫工程計畫 10 億元(最後 1 年經費)。

4. 交通部主管編列 1,095.8 億元，較上年度增加 25.3 億元，

其中：

(1) 新增智慧運輸系統發展建設計畫 5.7 億元。

(2) 新增公路公共運輸多元推升計畫 37 億元。

(3) 軌道運輸(含東部交通)，包括臺鐵整體購置及汰換車輛計畫、鐵路行車安全改善六年計畫、臺鐵南迴鐵路臺東潮州段電氣化工程建設計畫、東部省道改善計畫、台 9 線南迴公路拓寬改善後續計畫及台 9 線蘇花公路山區路段改善工程等合共 385 億元，較上年度增列 29.3 億元。

(4) 各都會區捷運建設計畫 235.3 億元，較上年度增列 17.2 億元。

(5) 減列金門大橋建設計畫 15.6 億元(配合工程進度暫緩編列)。

(6) 減列公路公共運輸提昇計畫 46.4 億元(最後 1 年經費)。

5. 農業委員會主管編列 679.5 億元，較上年度減列 1.8 億元，其中：

(1) 新增氣候變遷下大規模崩塌防減災計畫 8.3 億元。

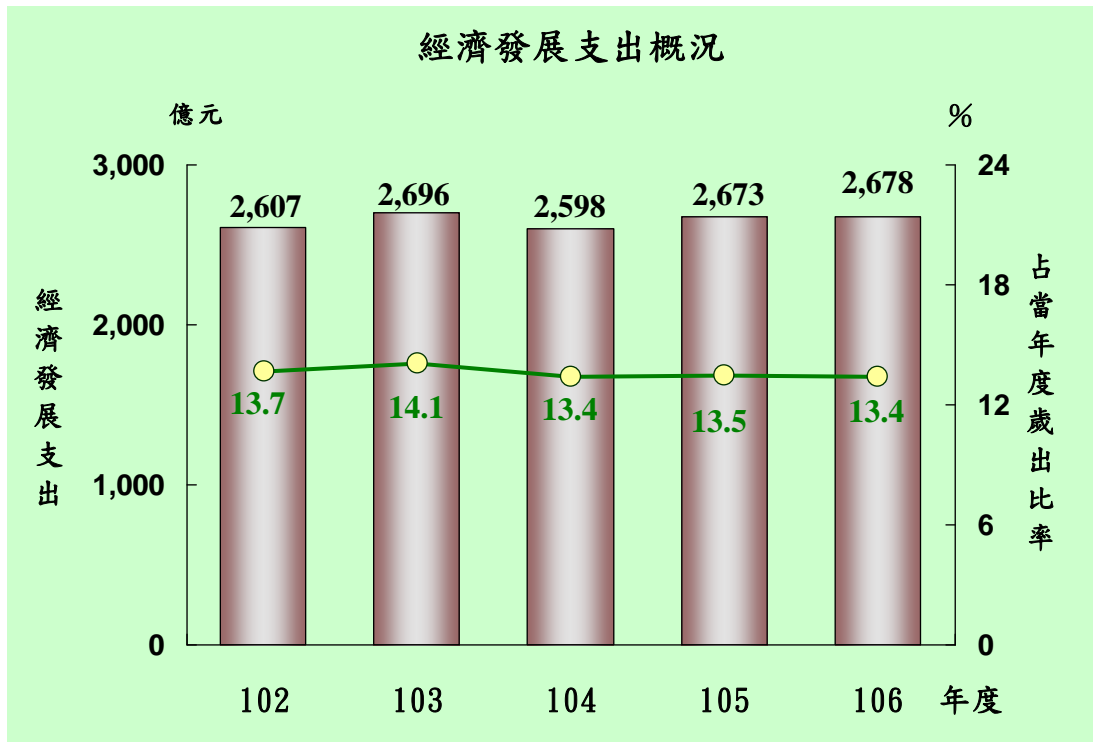
(2) 撥充農村再生基金 157.4 億元，較上年度增列 27.8 億元。

(3) 撥充農產品受進口損害救助基金 107.7 億元，較上年度增列 9.2 億元。

(4) 撥充農業發展基金 88.4 億元，較上年度減列 24.4 億元(以前年度資金缺口已全數補足)。

(5) 漁業用油補貼 13.6 億元，較上年度減列 11.5 億元(以前年度撥付不足數已全數補足)。

(6)臺中市翡翠區域農業加值推動計畫(含2018臺中世界花卉博覽會推動計畫)2.3億元,較上年度減列11.3億元(配合工程進度編列)。



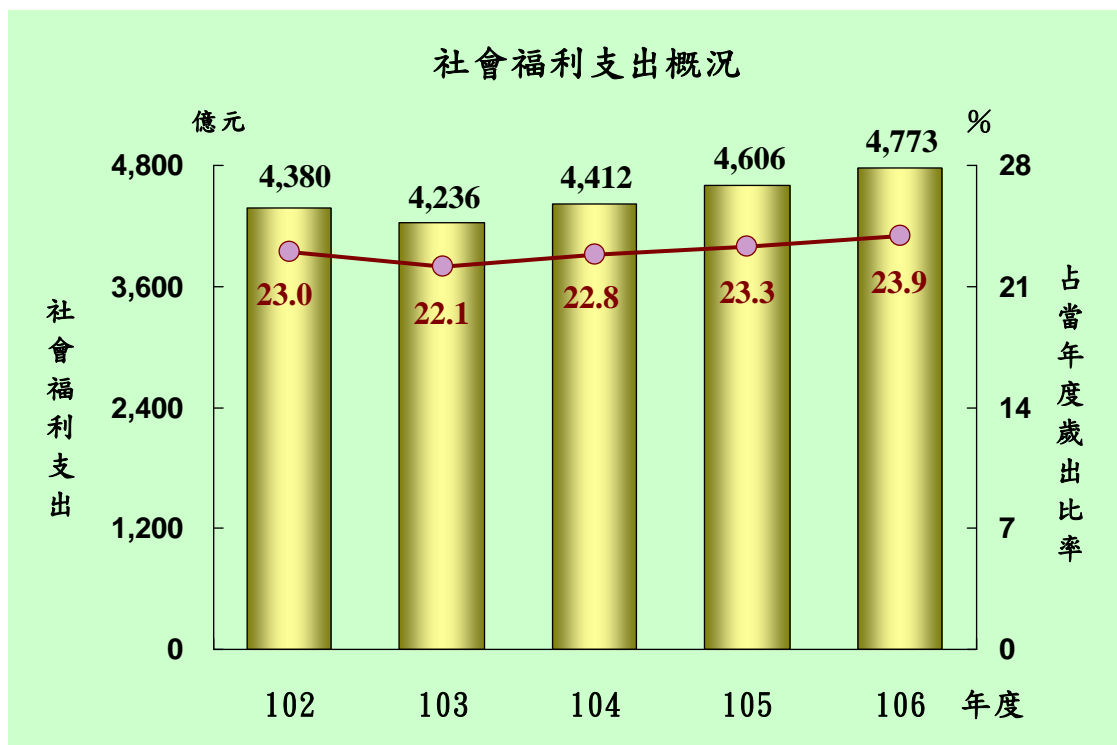
(五)社會福利支出

106 年度共編列 4,773 億元,占歲出總額 23.9%,較上年度 4,606 億元,增加 167 億元,約增 3.6%,其主要增減項目如下:

1. 勞動部主管編列補助勞工參加勞工保險及就業保險經費 657.6 億元,較上年度增列 54.8 億元。
2. 農業委員會主管編列老年農民福利津貼 481.7 億元,較上年度減列 13.8 億元(實際請領人數減少)。
3. 衛生福利部主管編列 2,052 億元,較上年度增加 112.9 億元,其中:
 - (1)長照十年計畫 2.0 及撥充長照服務發展基金 125.4 億元,較上年度增列 75.9 億元。
 - (2)政府應負擔全民健康保險費法定下限差額 562 億元,較上

年度增列 42 億元。

- (3) 中央應負擔國民年金款項不足數 267.9 億元，較上年度增列 28.9 億元。
- (4) 直轄市健保欠費繳款專案補助 24.2 億元，較上年度增列 15.5 億元。
- (5) 漁民水利會會員及其他團體全民健康保險費補助 257 億元，較上年度減列 12.9 億元(以前年度撥付不足數已全數補足)。
- (6) 老年基本保證年金 279.4 億元，較上年度減列 12.8 億元(實際請領人數減少)。
- (7) 3 歲以下兒童醫療補助 19 億元，較上年度減列 12 億元(以前年度撥付不足數已全數補足)。
4. 國軍退除役官兵輔導委員會主管編列榮民安養及養護計畫 84.6 億元，較上年度減列 8 億元(實際就養人數減少)。

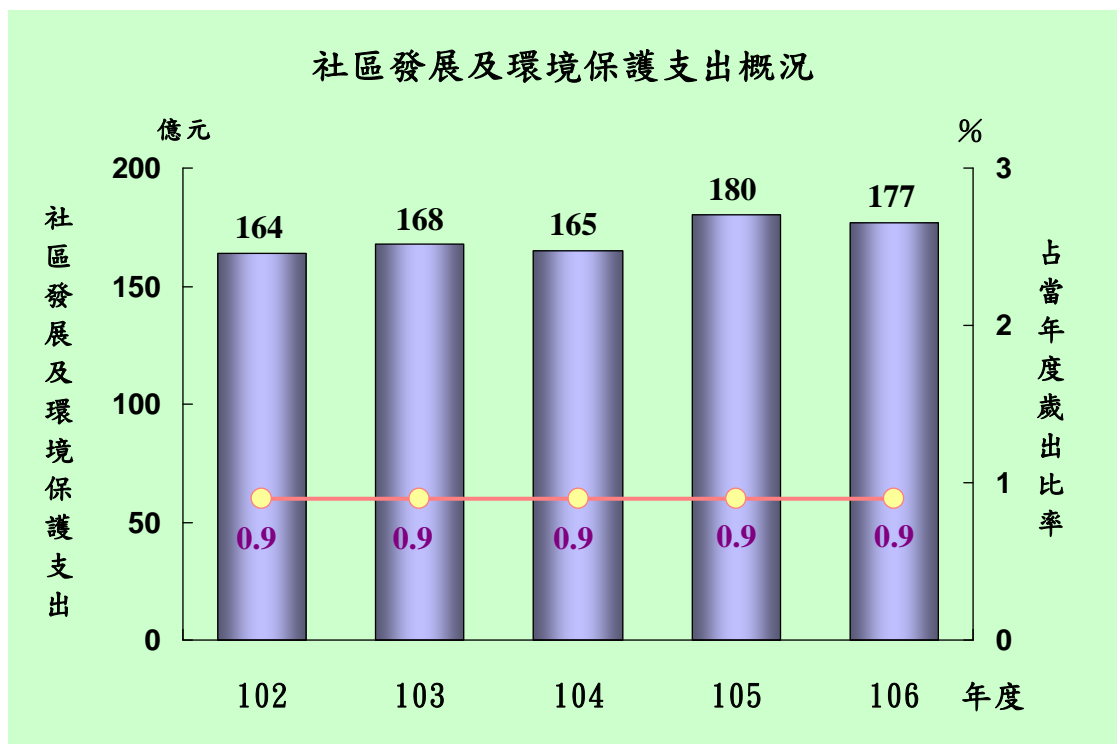


(六)

社區發展及環境保護支出

106 年度共編列 177 億元，占歲出總額 0.9%，較上年度 180 億元，減少 3 億元，約減 1.4%，其主要增減項目如下：

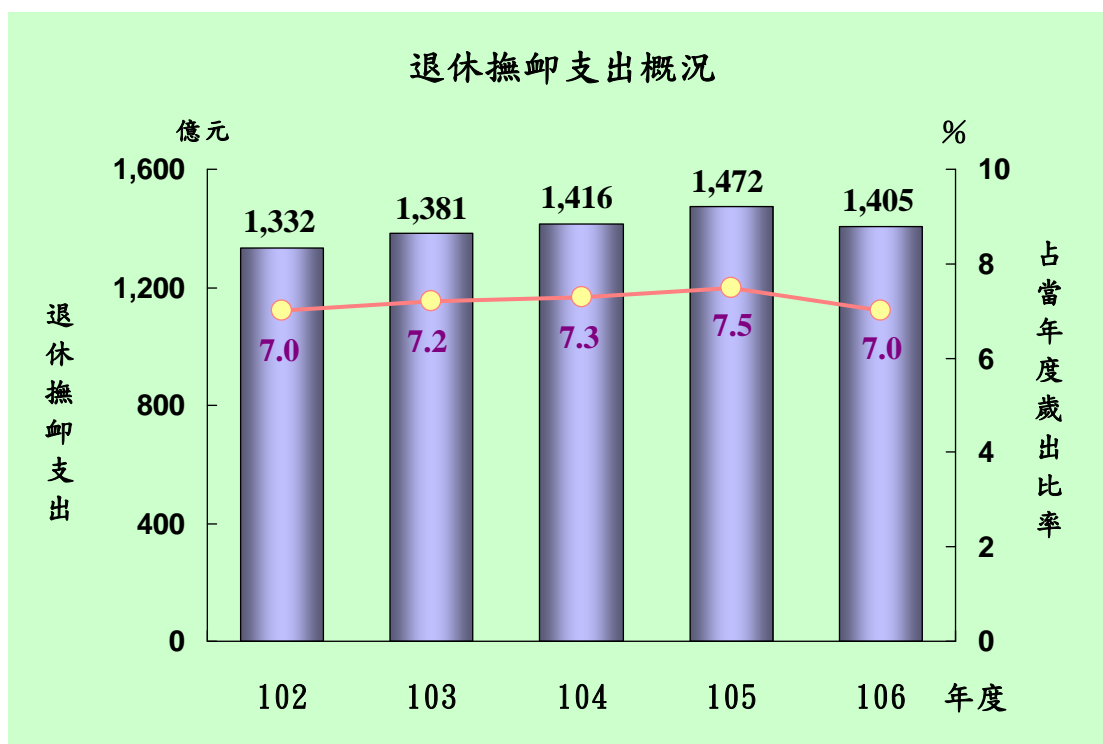
1. 內政部主管編列污水下水道第五期建設計畫 120.1 億元，較上年度減列 6.8 億元(配合工程進度編列)。
2. 環境保護署主管編列 46.6 億元，較上年度增加 4.2 億元，其中：
 - (1) 成立毒物及化學物質局經費 6.7 億元，較上年度增列 3.6 億元。
 - (2) 新增環境品質感測物聯網發展布建及執行應用計畫 1.4 億元。



(七) 退休撫卹支出

106 年度共編列 1,405 億元，占歲出總額 7%，較上年度 1,472 億元，減少 67 億元，約減 4.6%，其主要增減項目如下：

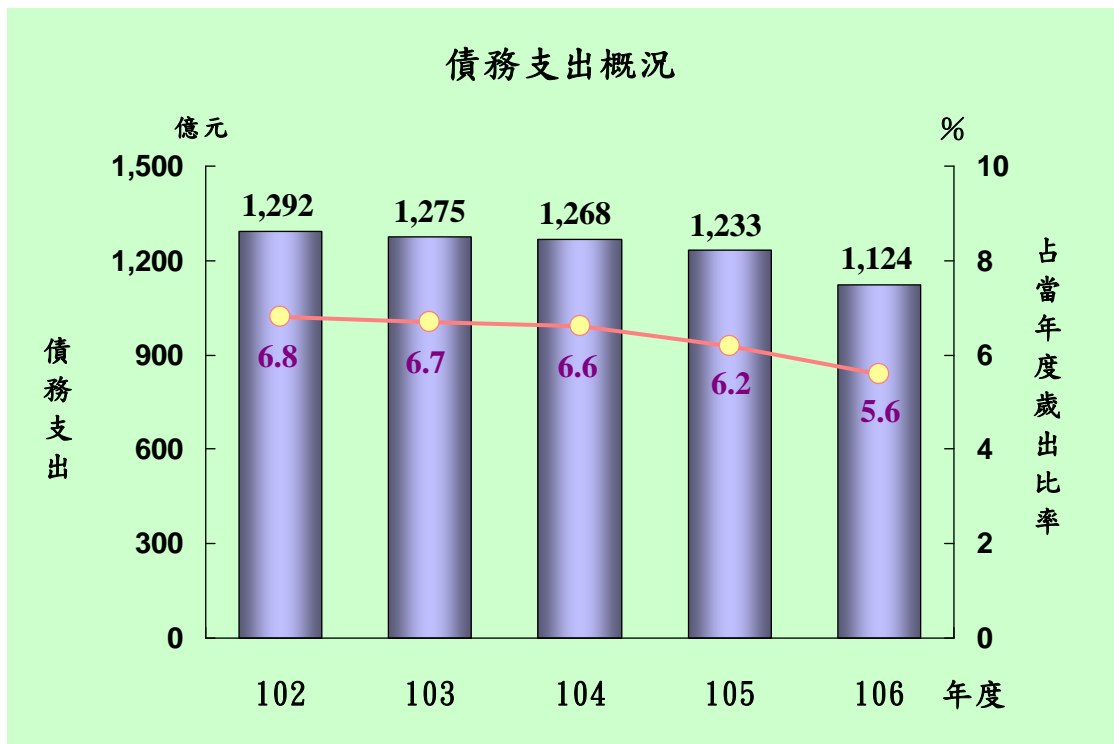
1. 考試院主管編列 260.2 億元，較上年度增加 14.3 億元，其中：
 - (1) 公務人員退休撫卹給付 244 億元，較上年度增列 7.3 億元。
 - (2) 撥補退休撫卹基金運用收益未達法定收益數 14.2 億元，較上年度增列 6.8 億元。
2. 教育部主管編列國立學校教職員暨社教機構聘任人員退休撫卹給付經費 219.5 億元，較上年度減列 19.8 億元(以前年度優惠存款利息差額補貼積欠款已全數補足)。
3. 國軍退除役官兵輔導委員會主管編列退除役官兵退休給付經費 906.9 億元，較上年度減列 62.7 億元(實際退伍人數減少及以前年度優惠存款利息差額補貼積欠款已全數補足)。



(八) 債務支出

106 年度共編列 1,124 億元，占歲出總額 5.6%，較上年

度減少 109 億元，主要係減列國債付息經費(參酌近年債息費用決算數及市場利率趨勢編列)。

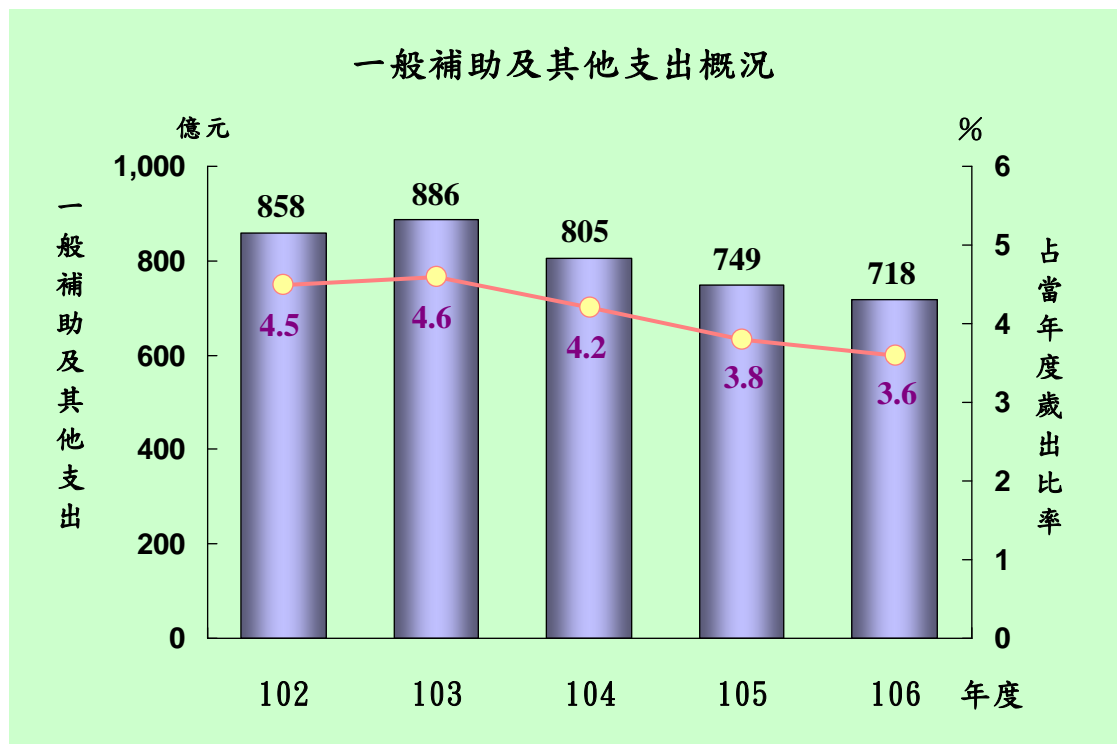


(九)一般補助及其他支出

106 年度共編列 718 億元，占歲出總額 3.6%，較上年度 749 億元，減少 31 億元，約減 4%，其主要減列項目如下：

1. 國防部主管編列官兵婚喪生育及子女教育補助、軍眷用水電等經費 13.8 億元，較上年度減列 2.5 億元(參酌以往年度執行情形編列)。
2. 財政部主管編列 127.6 億元，較上年度減少 23.1 億元，其中：

- (1) 地方政府統籌分配稅款短少補助 100.6 億元，較上年度減列 18.2 億元(參酌金融營業稅 105 年度預計徵起數核實推估)。
- (2) 地方政府遺產及贈與稅款短少補助 22.8 億元，較上年度減列 5.2 億元(參酌遺贈稅 105 年度預計徵起數核實推估)。



四、融資財源

融資財源調度情形表

單位：新臺幣億元

項 目	本年度預算數		上年度預算數		比 較	
	金額 (A)	%	金額 (B)	%	金額 (A-B)	增減 %
1. 歲入歲出差短	1,523	67.3	1,536	67.8	-13	-0.8
2. 債務之償還	740	32.7	730	32.2	10	1.4
3. 尚須融資調度數	2,263	100.0	2,266	100.0	-3	-0.1
(1) 債務之舉借	2,263	100.0	2,266	100.0	-3	-0.1
(2) 預計移用以前年度歲計賸餘調節因應數	-	-	-	-	-	-

106 年度歲入與歲出相抵，差短 1,523 億元，較上年度預算數 1,536 億元，減少 13 億元，約減 0.8%，另債務還本編列 740 億元，占當年度稅課收入 5%，符合公共債務法第 12 條有關至少應以當年度稅課收入 5% 編列之規定。以上歲入歲出差短及債務還本合共尚須融資調度數為 2,263 億元，全數以舉借債務支應，其占歲出預算約 11.3%，尚在公共債務法第 5 條規定之舉債額度上限 15% 範圍內。

另截至 104 年度決算止，中央政府債務未償餘額(即 1 年以上非自償債務)為 5 兆 3,012 億元，如加計 105 年度預算編列數與 106 年度預計發行及償還數，預估至 106 年度止，中央政府累計債務未償餘額為 5 兆 6,170 億元，占前三年度 GDP 平均數之 33.9%，尚在公共債務法第 5 條規定上限 40.6% 之範圍內。至各級地方政府債務未償餘額，截至 104 年度決算止，總計 8,335 億元。

各級政府債務餘額情形表

截至 104 年度止

單位：新臺幣億元

政府別	普通基金債務餘額			非營業特種基金債務餘額			1 年以上 非自償債 務餘額 總計
	1 年以上		未滿 1 年	1 年以上		未滿 1 年	
	自償	非自償		自償	非自償		
合計	284	61,185	3,057	4,066	162	2,639	61,347
中央政府	0	53,012	1,340	2,746	0	2,499	53,012
地方政府	284	8,173	1,717	1,320	162	140	8,335

註：1. 中央政府普通基金及非營業特種基金皆為決算審定數；直轄市及縣(市)為決算數；鄉鎮市為實際數。

2. 地方政府債務餘額依財政部國庫署網站之統計資料。

上述債務未償餘額係依據公共債務法規定計列，指政府在總預算、特別預算，以及在營業基金、信託基金以外之特種基金所舉借 1 年以上之債務，但不包括具自償性之負債。由於公共債務之統計，係國際間用以評估政府運作情形的量化指標，故計算上一向謹守明確的規範，以利國際間比較基礎之一致性。又依據國際貨幣基金於其 2014 年政府財政統計手冊定義，一般政府債務不包括公營事業負債、社會保險給付義務等在內，政府保證及或有負債亦不計入政府債務，僅於財務報表附註揭露。茲鑑於未列入公共債務法債限規範，惟其性質倘屬政府未來將支付大額支出或潛在可能產生重大財務負擔事項，深受各界關注，復以總決算總說明係揭露政府整體財務重要資訊，爰自 98 年度起於中央政府總決算總說明揭露前開各界關注重要事項。依 104 年度中央政府總決算總說明予以更新資料，截至 105 年 6 月底止預估中央政府未來或有給付責任約為 13 兆 540 億元（地方政府為 4 兆 5,383 億元，合計 17 兆 5,923 億元）。

各級政府未來或有給付責任情形表

截至105年6月底止

單位：新臺幣億元

項 目	合 計	中央政府	地方政府
合計	175,923	130,540	45,383
1. 舊制軍公教人員退休金	55,395	23,822	31,573
2. 公務人員退休撫卹基金	23,295	10,036	13,259
3. 勞工保險	89,283	89,283	-
4. 公教人員保險給付	1,090	1,090	-
5. 國民年金保險	4,692	4,692	-
6. 軍人保險	583	583	-
7. 農民健康保險	1,034	1,034	-
8. 地方政府等積欠健保等保險費補助款 暨退休公教人員優惠存款差額利息	551	0	551

上述揭露事項，或因屬政府未來應負擔之法定給付義務，係以編列年度預算方式支應，或因屬未來社會安全給付事項，可藉由費率調整機制等挹注，故與公共債務法管制政府融資行為所舉借之債務不同。茲逐項說明如下：

(一)未來30年需由政府編列預算支應之舊制(84年7月1日實施公務人員退休撫卹新制)軍公教人員退休金

1. 依據公務人員退休法第29條及其施行細則第30條、學校教

職員退休條例第 21 條之 1、陸海空軍軍官士官服役條例第 43 條及其施行細則第 34 條等規定，軍公教人員在退休新制實施前任職年資應領之退休金，依退休新制實施前適用之退休相關法規原規定標準，由各級政府編列預算支給。

2. 依據各權責機關精(估)算報告，精(估)算未來 30 年需由中央政府負擔之舊制軍公教人員退休金為 2 兆 3,822 億元(另地方政府為 3 兆 1,573 億元)。本項法定義務負擔依法由各級政府估算各年請領額，逐年編列預算支應，尚未有積欠情事，相關精(估)算條件如下：

- (1)公務人員：依據銓敘部 100 年 9 月 30 日精算報告，以 99 年 12 月 31 日為基準日，平均退休年資 30 年，中央政府平均退休人數 2,408 人(地方政府由各縣市政府推估)，並以各級政府退休公務人員支領一次退休金與月退休金(含兼領)之比率分別約為 2.25%、97.75%，及 99 年度退休平均俸額為 3 萬 8,962 元，折現率 1.844% 等為基礎，估算未來 30 年(100 年至 129 年)中央政府應負擔之支出為 7,021 億元(另地方政府為 1 兆 137 億元)，扣除 100 至 105 年 6 月底已支付數 1,248 億元後，未來應負擔約 5,773 億元。

- (2)教職人員：依據教育部 102 年 3 月估算報告，以 100 年 12 月 31 日為基準日，平均退休年資 30 年，平均退休人數 5,205 人，並以各級政府退休教職人員支領一次退休金與月退休金(含兼領)之比率分別約為 1.4%、98.6% 及

100 年度退休平均俸額為 4 萬 6,848 元，折現率 1.677% 等為基礎，估算未來 30 年(101 年至 130 年)中央政府應負擔之支出為 5,124 億元(另地方政府為 2 兆 1,436 億元)，扣除 101 至 105 年 6 月底止已支付數 884 億元後，未來應負擔約 4,240 億元。

(3) 退伍軍人：依據國軍退除役官兵輔導委員會 105 年 2 月精算報告，以 103 年 12 月 31 日為基準日，軍職退伍人員平均死亡年齡 87 歲(配偶 89 歲)，並以當期退伍人員支領一次退休金與月退休金之比率分別為 1%、99% 及俸額調增率每 6 年調增 3%，折現率 1.84% 等為基礎，精算未來 30 年(104 年至 133 年)中央政府應負擔之支出為 1 兆 5,545 億元，扣除 104 年至 105 年 6 月底止已支付數 1,736 億元後，未來應負擔約 1 兆 3,809 億元。

(二) 公務人員退休撫卹基金新制未來給付精算現值

1. 依據公務人員退休撫卹基金管理條例第 8 條規定，該基金採統一管理，按政府別、身分別，分戶設帳，分別以收支平衡為原則，年度決算如有賸餘，全數撥為基金。如基金不足支付時，應由基金檢討調整繳費費率，或由政府撥款補助，並由政府負最後支付責任。
2. 依據退撫基金 105 年 2 月精算報告，以 104 年 12 月 31 日為基準日，參加基金人數 62 萬餘人，精算 50 年，投資報酬率及折現率 4%，通膨相關調薪率 0.5% 等精算假設條件下，採加入年齡成本法估算領取給付人員及在職人員於基準日之未

來淨給付精算現值，中央政府應負擔之支出為 1 兆 1,947 億元(另地方政府為 1 兆 7,084 億元)，扣除已提存基金數 1,911 億元(另地方政府為 3,825 億元)後，餘額為 1 兆 36 億元(另地方政府為 1 兆 3,259 億元)，其尚未提撥之退休金，未來可藉由費率調整機制等挹注。

(三)勞工保險(普通事故老年、失能及死亡給付)過去服務應計給付精算現值

1. 依據勞工保險條例第 13 條規定，普通事故保險費率為 7.5% 至 13%；97 年 7 月 17 日修正條文施行後第 3 年調高 0.5%，其後每年調高 0.5% 至 10%，並自 10% 當年起，每 2 年調高 0.5% 至上限 13%；第 15 條規定，保費由勞工、雇主及政府 3 方共同負擔；第 66 條規定，勞工保險基金之來源，包括創立時政府一次撥付之金額、當年度保險費與其孳息之收入及保險給付支出之結餘、保險費滯納金及基金運用之收益；第 69 條規定，勞工保險如有虧損，在中央勞工保險局未成立前，應由中央主管機關審核撥補。
2. 依據勞工保險局 105 年 2 月精算報告，以 104 年 12 月 31 日為基準日，投保人數 975 萬人為基礎，投資報酬率及折現率 3.5% 與投保薪資調整率 1.4% 等精算假設條件下，精算 104 年底勞保普通事故老年、失能及死亡給付之過去服務應計給付精算現值約 9 兆 6,716 億元，扣除截至 105 年 6 月底止已提存普通事故責任準備 7,433 億元，餘額為 8 兆 9,283 億元。
3. 勞工保險為由勞工、雇主及政府 3 方共同分攤保費所成立，

又勞工保險如有虧損，由政府審核撥補。其未提存準備，未來同時涉有費率調整及政府撥補挹注之可能性。

(四)政府應負擔公教人員保險(88年5月30日以前)之給付義務現值

1. 依據公教人員保險法第5條及其施行細則第3條規定，屬於88年5月30日以前之保險年資應計給之養老給付金額，由財政部審核撥補。該應計給之養老給付金額，於被保險人請領養老給付時始實現，並按同法第12條及其施行細則第37條所定之標準計算。
2. 依據臺灣銀行統計自63年至88年5月30日公保收入不足以支應公保給付之累計虧損業由財政部全數撥補完畢；88年5月31日以後，每年應撥補之應計給養老給付金額，係由財政部於次年度編列預算撥補。
3. 依據臺灣銀行105年1月精算報告，以104年12月31日為基準日，在折現率及資產報酬率3.5%、職級變動產生之保險俸(薪)給調整率0%至3.6%及待遇調整產生之保險俸(薪)給增加率0.6%等精算假設條件下，精算50年，估算所有在保被保險人屬88年5月30日以前保險年資折算至基準日之政府應計給之養老給付金額約1,090億元。

(五)國民年金保險未來保險給付精算現值

1. 依據國民年金法第10條規定，本保險之保險費率，於本法施行第1年為6.5%；於第3年調高0.5%，以後每2年調高0.5%至上限12%；第12條規定，保險費由被保險人及政府共同負擔；第45條規定，國民年金保險基金之來源，包括設

立時中央政府一次撥入之款項、保險費收入、中央主管機關依法負擔及中央政府責任準備款項、利息及罰鍰收入、基金孳息及運用之收益、其他收入。

2. 依據勞工保險局 105 年 2 月「國民年金保險費率精算及財務評估-104 年度基金提存狀況」補充資料，以 104 年 12 月底參加人數 662 萬人(含在保 247 萬人、曾參加 339 萬人及領取給付人員 76 萬人)，月投保金額 1 萬 8,282 元，投資報酬率 3.14%，消費者物價指數年增率 1.35% 等精算假設條件下，精算 104 年 12 月底之未來淨保險給付現值約 8,104 億元，截至 105 年 6 月底止已提存安全準備 3,412 億元，未提存金額為 4,692 億元。
3. 國民年金保險基金為被保險人及政府共同分攤保費所成立，其未提存安全準備，未來可藉由費率調整機制等挹注。

(六) 軍人保險未來保險給付精算現值

1. 依據軍人保險條例第 5 條規定，本保險之財務責任，屬於 104 年 12 月 31 日以前之保險年資應計給之退伍給付未提存保險責任準備金額，由中央政府審核撥補。
2. 依據臺銀人壽保險股份有限公司 105 年 6 月精算報告，以 104 年 12 月 31 日為基準日，參加軍人保險在職人數 22.7 萬餘人為基礎，在折現率及資產報酬率 2.5%、投保薪資增長率 0.5% 及職級變動產生等假設條件下，精算 50 年，估算所有在保被保險人屬 104 年 12 月 31 日前保險年資之應負擔退伍給付為 583 億元。

(七)農民健康保險未來保險給付精算現值

1. 依據農民健康保險條例第 12 條規定，本保險之保險費，由被保險人負擔 30%，政府補助 70%。政府補助之保險費，在直轄市，由中央主管機關負擔 40%，直轄市負擔 30%；在縣(市)，由中央主管機關負擔 60%，縣(市)負擔 10%。同法第 44 條規定，本保險年度結算如有虧損，除由辦理本保險業務之主管機關審核撥補，並得申請中央主管機關予以補助外，中央主管機關應即檢討虧損發生原因；如認為應調整保險費率時，應即依規定程式予以調整。
2. 依據內政部 105 年 1 月精算報告，以 104 年 12 月 31 日為基準日，投保人數 128 萬人，精算期間 50 年，保險費率 2.55%，折現率 2.75% 等精算假設條件下，精算其未來淨保險給付現值為 1,034 億元。
3. 依農民健康保險條例第 11 條規定，本保險之保險費率，由中央主管機關按被保險人月投保金額 6% 至 8% 擬訂，月投保金額由保險人按勞工保險前一年度實際投保薪資之加權平均金額擬訂。惟農保費率自 84 年降為 2.55% 後(原以 6.8% 之費率計收，84 年全民健保開辦後因醫療給付移至健保辦理，費率爰調降 4.25%)，迄今均未調整。保險費率長期偏低，且因農保被保險人平均年齡偏高，致連年發生虧損。

(八)各級政府積欠全民健康保險、勞工保險、就業保險之保險費補助款，以及中央、地方退休公教人員優惠存款差額利息

1. 全民健康保險部分

- (1) 依據全民健康保險法第 27 條規定，101 年 6 月 30 日以前各身分類別之被保險人及其眷屬的保險費，由各級政府按一定比率補助，101 年 7 月 1 日起地方政府補助部分改由中央政府全額負擔；第 30 條與同法施行細則第 50 條等規定，各機關應補助之保險費，由保險人按月或半年開具繳款單，送請各機關依規定預撥，保險人於年底結算，如預撥數有不足時，則於次年 1 月 31 日前撥付。
- (2) 依據衛生福利部提供資料，截至 105 年 6 月底止中央及地方政府累積待撥付之健保費為 201 億元，全數為地方政府欠費(中央政府無欠費情形)，屬全民健康保險基金之應收債權，該基金已列帳表達。

2. 勞工保險及就業保險部分

- (1) 依據勞工保險條例第 15 條及就業保險法第 40 條等規定，101 年 6 月 30 日以前各身分類別勞工之勞工保險及就業保險的保險費，由中央與直轄市政府依該管轄區按一定比率補助；101 年 7 月 1 日起直轄市政府補助部分改由中央政府全額負擔；又勞工保險條例施行細則第 36 條規定，中央政府應補助之保險費，由保險人按月開具保險費繳款單，於次月底前送請中央政府依規定撥付。
- (2) 依據勞工保險局提供之資料，截至 105 年 6 月底中央及地方政府累計待撥付之勞工保險及就業保險費為 281 億元，扣除尚未屆繳款期限之保險費 107 億元，逾期欠費為 174 億元，全數為地方政府欠費(中央政府無欠費情形)，屬勞

工保險局作業基金之應收債權，該基金已列帳表達。

3. 退休軍公教人員優惠存款差額利息部分

(1) 依據退休公務人員一次退休金與養老給付優惠存款辦法、公立學校退休教職員一次退休金及養老給付優惠存款辦法、陸海空軍退伍除役官兵退除給與及保險退伍給付優惠儲蓄存款辦法規定，該等人員優惠存款差額利息補貼，在中央政府部分，分別由銓敘部、教育部、國防部等編列預算支給；地方政府部分，則分別由各縣(市)政府、鄉(鎮、市)公所編列預算支給，並由臺灣銀行先行墊付，俟年度結束後，提供墊付利息之資料，由各級政府於次年 6 月底前歸墊。

(2) 依據臺灣銀行提供之資料，截至 105 年 6 月底中央及地方政府逾期未歸墊之優惠存款差額利息為 176 億元，全數為地方政府欠費(中央政府無欠費情形)，屬臺灣銀行之應收債權，該行已列帳表達。

至外界關注之全國尚未取得之既成道路徵收補償(市區道路部分)、全國尚未取得之公共設施保留地徵收補償及行政院公營事業民營化基金支應公營事業移轉民營未來所需支出給付精算現值等，說明如下：

(一) 全國尚未取得之既成道路徵收補償(市區道路部分)

1. 依據地方制度法第 18 條、第 19 條規定，道路之規劃、建設及管理為地方自治事項，爰既成道路(市區道路部分)之取得係屬地方政府之權責。又土地法第 14 條、第 208 條、第 209

條規定，公共交通道路所需用地得依法徵收。另據司法院大法官會議於 85 年 4 月作成釋字第 400 號解釋，認為既成道路所有權人對土地既已無從自由使用收益，形成因公益而特別犧牲其財產上之利益，國家自應依法律之規定辦理徵收給予補償，各級政府如因經費困難，不能對上述道路全面徵收補償，有關機關應訂定期限籌措財源逐年辦理或以他法補償。至於因地理環境或人文狀況改變，既成道路喪失其原有功能者，則應隨時檢討並予廢止。

2. 依據內政部調查，截至 104 年底都市計畫既成道路尚未取得面積約 6 千餘公頃，如以徵收價格計算所需經費約 3.08 兆元。按前述司法院大法官會議之解釋，既成道路應由政府籌措財源逐年辦理或以他法補償，係屬政府未來應辦事項，非屬過去義務，且依現行法令規定，該等用地之取得屬地方政府權責，應由各直轄市、縣(市)政府依法妥處，中央政府係基於協助之立場，在財政許可狀況下酌予補助辦理。又既成道路除以徵收方式辦理外，尚可由競標收購、土地交換、容積移轉及檢討廢止等其他方法處理，且現存既成道路之所有權仍屬於民眾，未來倘確需由政府編列預算辦理收購或徵收，政府亦可相對取得同額資產，並不致產生淨值減損情形。

(二)全國尚未取得之公共設施保留地徵收補償

1. 依據地方制度法第 18 條、第 19 條規定，都市計畫之擬定、審議及執行係屬地方自治事項，爰公共設施保留地之取得係

屬地方政府之權責。又依都市計畫法第 42 條規定，都市計畫地區範圍內，應視實際情況，設置公共設施用地。復依同法第 48 條規定，公共設施保留地供公用事業設施使用者，由各該事業機構依法徵收或購買；其餘由該管政府以徵收、區段徵收、市地重劃方式取得。又依土地徵收條例第 30 條規定，都市計畫區內之公共設施保留地，應按毗鄰非公共設施保留地之平均市價補償其地價。另據司法院大法官會議於 83 年 2 月作成釋字第 336 號解釋，認為都市計畫法(第 50 條)對於公共設施保留地未設取得期限之規定，乃在維護都市計畫之整體性，為增進公共利益所必要。而都市計畫既係預計 25 年內之發展情形而為訂定，依都市計畫法第 26 條規定，每 5 年至少應通盤檢討 1 次。其中公共設施保留地，經通盤檢討，如認無變更之必要，主管機關本應儘速取得之，以免長期處保留狀態。

2. 依據內政部調查，截至 104 年底各直轄市、縣(市)待取得都市計畫公共設施保留地面積約 2 萬 7 千餘公頃，所需經費估算約 6 兆元。按前述司法院大法官會議之解釋，公共設施保留地經通盤檢討如認無變更之必要，應由政府儘速取得之，係屬政府未來應辦事項，非屬過去義務，且依現行法令規定，該等用地之取得屬地方政府權責，應由各直轄市、縣(市)政府依法妥處，中央政府係基於協助之立場，在財政許可狀況下酌予補助辦理。又公共設施保留地之取得除以徵收方式辦理外，尚可以檢討變更使用、公私土地

交換及容積移轉等其他方法處理，且現存公共設施保留地之所有權仍屬於民眾，未來倘確需由政府編列預算辦理收購或徵收，政府亦可相對取得同額資產，並不致產生淨值減損情形。

(三) 行政院公營事業民營化基金支應公營事業移轉民營未來所需支出給付精算現值

1. 依據公營事業移轉民營條例第 15 條第 2 項暨其施行細則第 28 條之 1 規定，行政院公營事業民營化基金運用公營事業移轉民營，政府所得之部分資金，以支應公營事業民營化所需支出，項目包括：民營化前已退休員工支領之月退休金、由政府負擔事業撥繳退撫基金不足之數及依交通部郵電事業人員退休撫卹條例第 20 條第 5 項規定應支付之不計利息之原計一次退休金等。
2. 依據財政部彙整各事業主管機關精算報告，以 103 年 12 月 31 日為基準日，折現率參採與退休金義務預計到期日相若之政府公債殖利率，死亡率參採壽險業年金生命表，並依經驗值加以調整等精算假設，精算未來 30 年政府負擔民營化所需支出給付精算現值為 1,481 億元。本項法定義務負擔依前揭法規之規定，係由行政院公營事業民營化基金逐年編列預算支應，目前尚未有積欠情事。

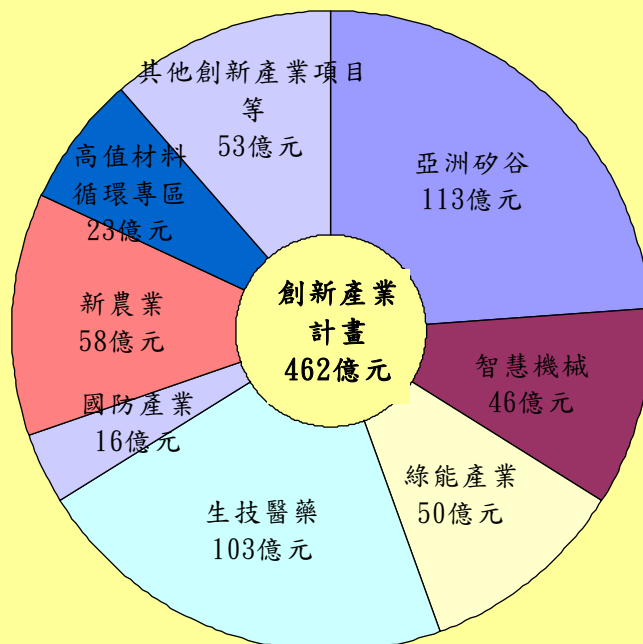
肆、總預算案之重點分析

一、加速產業體質升級，創新驅動新經濟

面對與日俱增，層出不窮的經濟、社會與環境問題，為突破形勢與競爭壓力，政府以「創新、就業、分配」為核心的經濟發展新模式，並以「連結未來、連結全球、連結在地」為主軸，利用國內產業優勢利基，推動從北到南打造產業創新生態系，集中資源與創新研發的能量，緊密結合產學、吸引國際人才來臺(留臺)，提高廠商生產力，以帶動區域經濟成長、擴大就業機會及增加勞工薪資待遇。

為驅動產業成長動能，政府推動創新產業計畫，106 年度編列 462 億元，包括亞洲矽谷 113 億元、智慧機械 46 億元、綠能產業 50 億元、生技醫藥 103 億元、國防產業 16 億元、新農業 58 億元、高值材料循環專區 23 億元、興建國家會展中心(桃園、臺中、臺南)15 億元、中央研究院南部院區 15 億元及其他創新產業項目(如微衛星、數位經濟及文化經濟等)23 億元。

106年度創新產業計畫預算分配情形



茲就各項計畫預算編列重點分述如下：

- (一)亞洲矽谷 113 億元，主要包括經濟部辦理加速行動寬頻服務及產業發展、智慧手持裝置核心技術、電子光電產業發展、產業升級轉型行動、小型企業創新研發及亞洲矽谷試驗場域等計畫 77 億元；科技部辦理創新產業旗艦、科學園區智慧永續發展、建置矽谷創新創業平台、創新產學合作、研發成果推廣及科學園區業務推動等計畫 23 億元；交通部辦理智慧運輸系統發展建設計畫 6 億元；教育部辦理智慧聯網技術、資通訊軟體創新及智慧生活整合性等人才培育計畫 3 億元。
- (二)智慧機械 46 億元，主要包括經濟部推動智慧機械創新產業、製造智慧化關鍵技術躍升、國家度量衡標準實驗室運作發展等計畫 28.3 億元；科技部推動智慧製造關鍵技術之前瞻科技發展與應用計畫及強化區域合作-推動中南部智慧機械及航太產業升級計畫等 17 億元。
- (三)綠能產業 50 億元，主要包括科技部辦理能源主軸與產業需求科技研究及沙崙綠能科學城等計畫 31 億元；經濟部推動能源產業技術發展、離岸風場區塊開發海域環境建構、智慧電動車輛、再生能源及產業溫室氣體減量等計畫 13.6 億元；原子能委員會推動永續能源技術與策略發展應用計畫 2.5 億元。
- (四)生技醫藥 103 億元，主要包括衛生福利部辦理醫衛生命科技研究、健康醫藥生技發展、建構智慧健康生活、健康雲 2.0 及新竹生物醫學園區醫院等計畫 29.6 億元；中央研究院辦理國家生技研究園區開發、台灣人體生物資料庫、重大疾病新藥與疫苗研發及打造世界級蛋白質研發重鎮等計畫 22.5 億元；經濟部辦

理生技醫藥產業發展、創新醫療器材開發、生物經濟產業發展、生技蛋白藥開發等計畫 18.6 億元；科技部推動南部智慧生醫產業聚落、生技醫藥核心設施平台及新竹生物醫學園區興建第二生技大樓等計畫 18 億元。

(五)國防產業 16 億元，主要包括科技部辦理國家資通安全防護整合服務及政府資安防護建設等計畫 14 億元；國防部航太級大型化積層製造技術開發計畫 0.6 億元。

(六)新農業 58 億元，主要包括農業委員會辦理強化農業科技及生技安全、農業科技產業發展、農糧作物生產區域規劃、動植物健康安全防護、發展畜禽產業增值、農業經濟產業國際化、農業科技產業全球運籌、安全機能性產品產業優化與增值、智慧農業 4.0、農業生物科技園區擴充等計畫 47 億元；科技部、衛生福利部及中央研究院推動全球衛生安全—追求防疫一體之傳染病整合防治計畫 1 億元。

(七)高值材料循環專區 23 億元，主要包括經濟部辦理再生水資源創新開發、材料與化工產業科技發展、石化產業高值化系統技術應用、全國循環專區試點暨新材料循環產業園區申請及工業減碳領航等計畫 16.9 億元；中央研究院推動深度減碳研發計畫 1 億元；內政部辦理創新低碳綠建築環境計畫 0.2 億元。

(八)經濟部辦理興建國家會展中心(桃園、臺中、臺南)15 億元、中央研究院辦理南部院區 15 億元及科技部辦理微衛星、數位經濟及文化經濟等創新產業計畫 23 億元。

二、提升公共建設品質，區域均衡新活力

為建構完善基礎設施，推升經濟成長動能，及強化地方發展能量，落實區域均衡政策，政府持續投資各項公共建設，以行動數位化基礎建設、新能源及水資源開發、智慧交通系統等策略性作法，並配合有效提升政府採購品質及加強計畫執行考核等措施，確保公共建設發揮實際效益，以促進資源有效運用。

106 年度總預算編列公共建設計畫經費 1,869 億元，較 105 年度相同基礎 1,812 億元，增加 57 億元，約增 3.1%，主要係減列臺鐵高雄屏東潮州捷運化建設(最後 1 年經費)、臺北都會區大眾捷運系統環狀線建設(依工程進度及中央應分攤經費比例核實編列)及湖山水庫工程(最後 1 年經費)等計畫經費，增列臺鐵整體購置及汰換車輛、臺鐵南迴鐵路臺東潮州段電氣化工程建設、臺灣桃園國際機場聯外捷運系統建設、台 9 線南迴公路拓寬改善、台 9 線蘇花公路山區路段改善等計畫經費。

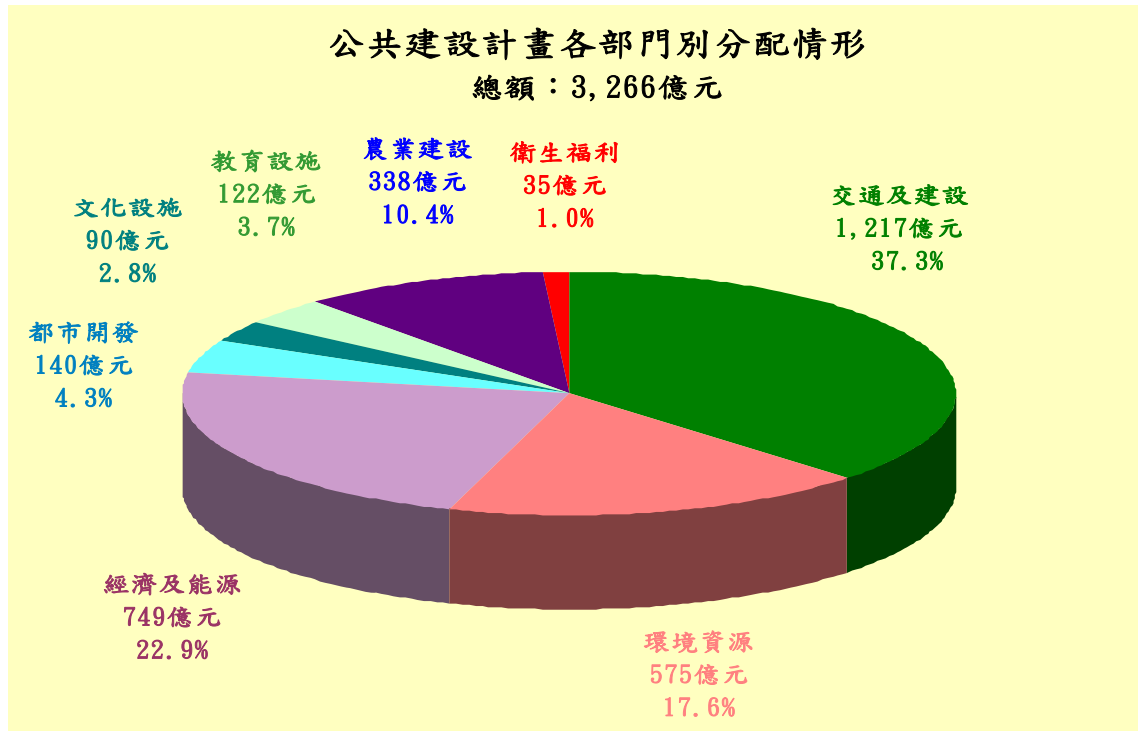
以上核列數 1,869 億元，如加計流域綜合治理計畫特別預算 106 年度編列數 157 億元，106 年度規模可達 2,026 億元，較 105 年度相同基礎 1,953 億元，增加 73 億元，約增 3.7%。再加上營業與非營業特種基金 1,240 億元，106 年度整體公共建設計畫規模可達 3,266 億元，較 105 年度相同基礎 3,369 億元，減少 103 億元，約減 3.1%，主要係台電公司「林口電廠更新擴建計畫(配合工程進度)」及交通作業基金「國道 4 號臺中環線豐原潭子段計畫(用地取得經費已於 105 年度編列)」，分別減列 57 億元及 62 億元所致。茲按建設部門別分類說明如下：

(一)交通及建設編列 1,217 億元，主要係交通部、臺灣鐵路管理局與桃園國際機場公司等辦理都會區大眾捷運系統、公路、

- 國道與橋梁興建及改善工程、鐵路立體化及捷運化建設、臺鐵整體購置及汰換車輛、鐵路行車安全改善、航空、港埠及國家風景區相關建設等 1,150 億元；內政部辦理生活圈道路交通系統建設(市區道路)計畫 50 億元；海岸巡防署強化海巡編裝及臺中港海巡基地新建工程計畫 12 億元；原住民族委員會辦理原住民族部落特色道路改善計畫 5.3 億元。
- (二)環境資源編列 575 億元，主要係經濟部辦理重要河川環境營造計畫、無自來水地區供水改善計畫、流域綜合治理計畫等 398 億元；內政部辦理污水下水道建設計畫、國家公園中程計畫等 137 億元；環境保護署辦理建構寧適家園計畫、鼓勵公民營機構興建營運垃圾焚化廠計畫、資源永續循環利用推動計畫等 35 億元。
- (三)經濟及能源編列 749 億元，主要係台灣電力公司辦理林口電廠更新擴建、通霄電廠更新擴建、第七輸變電、大林電廠更新改建等計畫 464 億元；台灣中油公司辦理煉製事業部大林廠蒸餾暨相關工場更新投資計畫、天然氣事業部台中廠二期投資計畫等 138 億元；中華郵政公司辦理郵政物流園區(機場捷運 A7 站)及購建郵政局所等計畫 69 億元；科技部辦理科學工業園區建設及沙崙綠能科學城等計畫經費 27 億元；中央研究院辦理南部院區及國家生技研究園區開發計畫經費 23 億元；經濟部辦理興建國家會展中心(桃園、臺中、臺南)15 億元。
- (四)都市開發編列 140 億元，主要係內政部辦理淡海、高雄及林口新市鎮開發計畫、都市更新推動及城鎮風貌型塑整體計畫等經費 103 億元；國防部辦理營區營舍新修建工程等經費 18 億元；

- 科技部辦理國家海洋科技能量建置計畫 9.1 億元；原住民族委員會辦理原住民族經濟產業發展計畫 3.4 億元。
- (五)文化設施編列 90 億元，主要係文化部辦理歷史與文化資產維護發展第三期計畫、海洋文化及流行音樂中心計畫、臺南市美術館建設計畫、博物館及地方文化館發展計畫等 78 億元；客家委員會辦理客家文化生活環境營造計畫 7.1 億元；原住民族委員會辦理原住民族文化園區綠珠雕琢計畫及國立原住民族博物館興建計畫 1.1 億元。
- (六)教育設施編列 122 億元，主要係教育部辦理公立國中小校舍耐震能力及設施設備改善、協助籌辦 2017 臺北世界大學運動會、第二期技職教育再造及改善國民運動環境與打造運動島等計畫 105 億元。
- (七)農業建設編列 338 億元，主要係農業委員會辦理農村再生建設及發展、加強農田水利建設、森林永續經營及防災保育、整體治山防災及流域綜合治理等計畫經費。
- (八)衛生福利編列 35 億元，主要係國軍退除役官兵輔導委員會辦理臺北及臺中榮民總醫院新門診大樓興建計畫、臺北榮民總醫院新建醫療大樓計畫及新建重粒子癌症治療中心計畫、臺南及雲林榮家家區設施環境總體營造中程計畫等 21 億元；衛生福利部辦理新竹生物醫學園區醫院及樂生園區整體發展等計畫 5.5 億元；科技部辦理新竹生物醫學園區興建第二生技大樓計畫 1.8 億元。

以上 106 年度政府推動公共建設預計投入 3,266 億元，將賡續支應國內各項基礎設施所需經費，以厚植國家經濟實力。



公

共建設計畫各次類別分配情形表

單位：新臺幣億元

項目	總預算	特別預算	營業基金	非營業 特種基金	合計	分配比 (%)
合計	1,869	157	931	309	3,266	100.0
1. 交通及建設	962	-	131	124	1,217	37.3
公路	447	-	-	38	485	14.9
軌道運輸	448	-	12	7	467	14.3
航空	-	-	71	5	76	2.3
港埠	25	-	48	63	136	4.2
觀光	42	-	-	11	53	1.6
2. 環境資源	287	130	130	28	575	17.6
環境保護	28	-	-	7	35	1.1
水利建設	122	110	130	21	383	11.7
下水道	120	20	-	-	140	4.3
國家公園	17	-	-	-	17	0.5
3. 經濟及能源	46	-	670	33	749	22.9
工商設施	46	-	69	33	148	4.5
油電	-	-	601	-	601	18.4
4. 都市開發	54	-	-	86	140	4.3
5. 文化設施	87	-	-	3	90	2.8
文化	87	-	-	3	90	2.8
6. 教育設施	121	-	-	1	122	3.7
教育	74	-	-	1	75	2.3
體育	47	-	-	-	47	1.4
7. 農業建設	302	27	-	9	338	10.4
8. 衛生福利	10	-	-	25	35	1.0

三、健全國土規劃，永續發展新環境

臺灣的地理位置特殊，容易有地震、颱風等天然災害侵襲，加上四周環海，受到地球暖化與氣候變遷的威脅及衝擊更為直接嚴重。政府基於國土的永續規劃與均衡發展係維護人民生活環境及保障居家安全的根本，將以尊重自然、與環境共存共榮的思維，兼顧開發、保育及防災需求，推動整體性治山防災、國土及海岸保育與綠色造林，強化流域綜合治理及水資源供需效能，俾提升因應氣候變遷的調適能力，落實國土保安保育及提升環境永續發展。

面對溫室氣體排放造成的氣候變遷挑戰，加上傳統能源加速耗竭，已對人類健康、生存環境與社會經濟發展造成威脅及挑戰，世界各國多將環保、生態及永續發展作為施政重要項目，並成為共同追求的目標，臺灣身為地球村的一員，對於全球暖化的難題責無旁貸，政府將持續建構完善的溫室氣體減量法制，研訂國家因應氣候變遷行動綱領與溫室氣體減量推動方案，整合能源、製造、運輸、住商、農業與環境部門，研擬多面向的溫室氣體排放管制行動方案，逐步有系統引導全民邁向低碳社會，營造低碳綠能樂活家園。

為追求臺灣環境的永續發展，106 年度總預算、營業及非營業特種基金預算、流域綜合治理計畫第 2 期特別預算均持續投入環境資源保育及國土保安等相關經費，合共編列 779.5 億元，較上年度 737.2 億元，增加 42.3 億元，約增 5.7%，主要為經濟部辦理河川海岸及排水環境營造計畫、水資源開發及維護、降低漏水率計畫、湖山水庫下游自來水工程計畫、水庫清淤、河川疏濬、搶修搶險計

畫、曾文南化烏山頭水庫治理及穩定南部地區供水計畫、流域綜合治理計畫之直轄市、縣(市)管河川及區域排水治理等 411.5 億元；內政部辦理污水下水道建設計畫、各國家公園園區內之生態資源保育工作、流域綜合治理計畫之雨水下水道治理等 156.7 億元；農業委員會辦理加強農田水利建設計畫、整體性治山防災計畫、流域綜合治理計畫之上游坡地水土保持及治山防洪、森林永續經營及防災保育計畫等 130.1 億元；環境保護署辦理空氣污染防制、土壤及地下水污染調查、應變及整治、水體環境水質改善及經營管理等 67.2 億元。

四、鞏固國家安全力量，國際兩岸新空間

我國國防政策主要在建構「固若磐石」的國防武力，在致力維繫兩岸和平穩定發展之際，仍要展現自我防衛的決心，以堅實的國防武力嚇阻外來威脅，並成為保衛臺海安全的強力後盾，政府將以「國機國造、國艦國造」等先進武器的研製作為指標專案，提升國防自主性；並賡續推動募兵制，整合政府機關動能，結合民間資源，周延招募與留營配套措施，招募優質人力，建構保衛國家與人民安全的全民國軍。106 年度國防部主管預算共編列 3,217 億元，較上年度增加 16 億元，約增 0.5%，主要係增列武器裝備維持等經費。

政府將持續強化美、日等與我友好國家的互動，秉持「踏實外交、互惠互利」原則，堅持和平、自由、民主及人權等普世價值的全方位外交，維護中華民國主權，提升我國際地位，深化我與邦交國關係，提升我與無邦交國家實質關係，爭取國際社會支持，並結

合僑界力量，創造友我的國際環境；加強與全球及區域的連結，積極參與多邊、複邊及雙邊經濟合作及自由貿易談判，爭取加入「跨太平洋夥伴協定」(TPP)及「區域全面經濟夥伴協定」(RCEP)等重要的區域經濟整合機制，以強化我國全球貿易競爭力；善用具臺灣特色的中華文化、人道關懷精神等各項軟實力，提升我國優質國際形象及影響力。106年度外交部主管預算共編列244.8億元，較105年度增加0.5億元，約增0.2%，主要係增列駐外人事費及館舍購置費。

另為推動以人為本的「新南向政策」，將強化與東協及南亞在經貿投資、教育訓練、農漁業合作、勞務諮商、資通訊能力建構等各領域的雙向交流互動，洽簽各項協定並透過參與新興區域議題的雙邊與多邊合作，提升我國在區域重要性。106年度新南向政策經費編列21.1億元，主要為教育部辦理專業人才培育及技術訓練等10億元；外交部辦理東協及南亞國家人才、產業、投資、教育、文化、觀光、農業等雙向交流合作等2.6億元；科技部辦理東南亞雙邊科技合作及參與國際組織等2.8億元；僑務委員會辦理海外青年技術訓練班等2億元；經濟部辦理系統孵育整合出口計畫等1.3億元；文化部辦理補助電影、廣播電視產業國外行銷及輔導流行音樂產業開發東南亞市場等1億元。

在兩岸關係方面，政府將以「維持現狀」為核心理念，致力維繫兩岸和平穩定發展，將依「公開透明、人民參與、國會監督」原則，在對等與尊嚴的基礎上，秉持溝通、誠信的態度面對問題，並透過兩岸兩會機制進行良性對話，以建立一致性、可預測、可持續

的兩岸關係；持續穩健推動兩岸經貿交流，建構適當經濟安全機制；促進兩岸資訊對等傳播，展現臺灣民主自由及多元文化的核心價值；因應交流情勢及民意需求，研修兩岸事務法規，推動有序交流。106 年度兩岸交流經費共編列 20 億元，較 105 年度減少 0.5 億元，約減 2.4%，主要係依工程進度減列經濟部辦理金門自大陸引水工程計畫 0.7 億元。

五、強化政府管理效能，落實年金改革

政府資源有限，「減人、減事」是推動效能改革的重要方案，在人的方面，精簡中央預算員額數，使政府整體人力資源重新合理分配，以提升人力運用效能。在事的方面，推動鬆綁、簡化管考作業，藉由減少重複列管、各種報表的填列及開放各機關運用整合系統資料，讓人力聚焦於核心業務，並形塑主動、負責及彈性的績效管理制度。

中央政府機關總員額法自 99 年 4 月 1 日正式實施後，各機關預算員額業採總量管理，並匡定五院在內之中央政府機關總員額高限為 17 萬 3,000 人，各機關基於業務推動所需人力，則於各該機關員額總量架構下，本「當增則增，應省則省」原則辦理，另可透過定期組織員額評鑑、配合組織業務調整作業及簡化行政流程、改進工作方法等機制，促使各機關人力有效運用，提升行政效能。106 年度於總員額法範圍內編列員額為 15 萬 5,758 人，其中第一類員額為 8 萬 2,614 人、第二類員額為 3 萬 3,232 人、第三類員額為 1 萬 3,360 人、第四類員額為 5,711 人及第五類員額為 2 萬 841 人，整

體員額較 105 年度呈現負成長。

中央政府機關總員額法員額編列情形表

單位：人

員額類別	員額範圍	員額最高限	106 年度員額數	105 年度員額數
合 計		173,000	155,758	158,845
第一類	機關為執行業務所置政務人員，定有職稱、官等職等之文職人員，醫事人員及聘任人員。但不包含第三類至第五類員額及公立學校教職員。	86,700	82,614	82,882
第二類	機關依法令進用之聘僱人員、駐衛警察、工友(含技工、駕駛)。但不包含第三類及第四類員額。	41,200	33,232	34,998
第三類	司法院及所屬機關職員(含法警)、聘僱人員、駐衛警察、工友(含技工、駕駛)。	13,900	13,360	13,360
第四類	法務部所屬檢察機關職員(含法警)、聘僱人員、駐衛警察、工友(含技工、駕駛)。	6,900	5,711	5,713
第五類	警 察 、 消 防 及 海岸巡防機關職(警)員。	24,300	20,841	21,892

註：未列入本表計算之員額包括：(1)總統府、國家安全會議各類人員、公立學校教職員及軍職人員，依中央政府機關總員額法規定，不計入該法之員額範圍。(2)中央健康保險署職員 2,836 人，依中央健康保險署組織法第 5 條第 2 項規定，不受中央政府機關總員額法規定員額高限限制。(3)交通部航港局、勞動部配合組織改制所增加員額 2,543 人，及地方政府業務移撥交通部公路總局所增加員額 577 人，依中央政府機關總員額法第 4 條第 4 項規定，不受該法規定員額高限限制。

面對我國人口結構快速老化及少子女化趨勢，我國各職業年金制度正面臨龐大財務壓力，因此，年金改革已是當前迫切的議題。年金改革攸關國家永續與世代正義，總統府已函頒「總統府國家年金改革委員會設置要點」，其中規定委員會主要任務包含「蒐集年金改革相關資訊、意見及各國年金改革經驗」、「針對各種年金改革意見進行專業評估」、「作為各公共年金制度利害關係人代表與人民表達年金改革意見之民主參與平台」、「提出年金改革備選方案」、「籌辦年金國是會議」等五項，並由本院成立年金改革辦公室，辦理年金改革幕僚作業，協助相關行政事項。

總統府年金改革委員會係採取由下而上、透明公開、民主參與的原則，由專家學者、雇主、受僱者、青年、婦女、政府相關部會等共同組成，分別代表軍、公、教、勞、農漁民及一般國民等身分類別，委員會作為各年金制度利害關係人代表與人民表達年金改革意見之民主參與平台，透過社會溝通以凝聚共識，研擬可行的年金改革方案，並據以召開北、中、南、東分區擴大會議及年金改革國是會議。年金改革國是會議的結論將作為年金改革修法的依據，相關修法草案將循行政程序送請貴院審議。

六、健全社會安定網絡，實踐公義新社會

為因應我國少子女化與高齡化問題，政府積極推動長期照顧政策，加速建立優質、平價且普及的長期照顧服務體系，將整合醫療、長照、預防保健資源，培育質優量足的長照服務人力，以社區化及在地化的精神，規劃社區整體照顧模式，並擴大補助對象，全力提

升長照服務品質，縮短長照服務城鄉差距。106 年度長期照顧服務經費共編列 138 億元，如連同非營業特種基金編列之相關支出，合共 178 億元，較上年度增加 111 億元，約增 167%，主要係衛生福利部辦理長照十年計畫 2.0 計 162 億元，國軍退除役官兵輔導委員會辦理榮民安養照護服務等 13 億元，勞動部獎勵勞工從事照護工作及補助辦理照顧服務員職業訓練等 3 億元。

食品安全攸關國民健康，政府藉由推動食安五環措施，從源頭控管有毒物質、重建生產管理、加強市場查驗、加重廠商責任、全民監督食安，以建構從農場到餐桌之食品安全體系。106 年度食品安全相關經費共編列 36.5 億元，如連同非營業特種基金編列之相關支出，合共 39.5 億元，較上年度增加 7.2 億元，約增 22.4%，主要係衛生福利部、農業委員會、環境保護署等機關辦理食安五環方案 18 億元；另農業委員會辦理畜禽屠宰衛生檢查、提升水產品品質安全等 10.1 億元；衛生福利部辦理食品流通稽查、精進食品安全管理策略研究等 7.8 億元；教育部補助國民中小學整建集中式午餐廚房及修繕學校廚房設施等 1.6 億元。

在社會治安方面，為確保國家安定及社會安寧，政府將加強治安維護工作，全面打擊不法及掃蕩毒品危害，透過建立毒品犯罪資料庫、跨區域毒品聯防機制及增加毒品防制專責人力等措施，壓制毒品犯罪生存空間，並全力防制經濟、金融及詐騙犯罪，整合國家廉政網絡，健全防貪、肅貪機制，深化司法保護及強化更生人復歸社會網絡，保障基本人權，讓民眾安心生活。106 年度相關維護治安經費編列 981.2 億元，較上年度減少 5.3 億元，約減 0.5%（配

合司法院等部分辦公廳舍遷建完竣及法務部等撥補勞工退休準備金專戶差額之一次性經費減列 14.5 億元)，主要包括內政部、法務部及衛生福利部等辦理毒品及藥物濫用防制經費 11.1 億元、反詐騙相關經費 3.7 億元；另法務部執行掃黑及肅貪、推展矯正業務、建立防貪機制等經費 304.2 億元；內政部為嚴密治安防護網絡、加強犯罪預防、精進防制黑道幫派作為，落實警察教育訓練、充實反恐訓練設備、推動被害人保護關懷等經費 254.3 億元；司法院提升審判效能、妥速審理各類案件與捐助法律扶助基金會等經費 245.7 億元；海岸巡防署執行海域巡護、維護岸海治安、強化海巡編裝及基礎整建工程等經費 141.7 億元；衛生福利部辦理精神科公費養護床病患照護等經費 2.5 億元；以及補助地方政府辦理警察廳舍整建與警車汰換、重要路口監視系統及行動載具等經費 16.9 億元。

另為維護全民福祉，營造安全、安定、安心之生活環境，政府除提供民眾生存、就業、健康、教育等基本福利服務外，並加強身心障礙者、低收入戶及中低收入戶之生活照顧服務，健全社會安定網絡；賡續推動國民年金保險制度，完善老年經濟安全保障體系；落實家庭暴力、性侵害及性騷擾被害人保護扶助措施，完善家庭暴力安全防護網絡，建立高風險家庭篩檢及關懷輔導處遇機制，落實兒童及少年照顧與保護工作等。106 年度各類族群預算編列情形說明如下：

(一)身心障礙者部分 146.4 億元，主要為衛生福利部補助中重度身心障礙者全民健康保險保費、推展身心障礙者長期照顧服務、辦理國民年金保險之身心障礙基本保證年金核發、補助中低收

入身心障礙者生活、日間及住宿式照顧與輔助器具等 87.6 億元；教育部辦理身心障礙學生就學減免及特殊教育推展等 54.1 億元；交通部辦理公共運輸系統無障礙通用設計建置等 4.4 億元。

(二)低收入戶及中低收入戶部分 131.7 億元，主要為衛生福利部補助低收入戶全民健康保險保費、低收入戶與中低收入戶醫療及住院看護費用、辦理脫貧自立計畫等 98 億元；教育部辦理低收入戶及中低收入戶學生就學減免、撥補兒童與少年未來發展帳戶 31.6 億元；原住民族委員會辦理大專校院原住民族學生獎助學金等 2 億元。

(三)老人部分 680.4 億元，主要為衛生福利部辦理國民年金保險之老年基本保證年金核發、推動老人長期照顧服務、補助 70 歲以上中低收入老人全民健康保險保費、中老年預防保健服務等 658.3 億元；原住民族委員會辦理國民年金保險之老年基本保證年金核發 17.5 億元；國軍退除役官兵輔導委員會推動老人長期照護與醫療改善方案等 4.6 億元。

(四)兒童及青少年部分 507.1 億元，主要為教育部推動高中職補助學費措施、發展並健全學前教育、青少年教育及輔導、經濟弱勢學生學費補助、學習弱勢學生課業輔導、原住民族學生學雜費減免及擴大國民中小學學生營養午餐方案等 378.3 億元；衛生福利部辦理父母未就業家庭育兒津貼補助、兒童及少年醫療補助、建構托育管理制度、兒童與青少年疾病防治及衛生保健、嬰幼兒及幼童各項常規接種疫苗等 117.1 億元；法務部辦理少

年矯正業務等 7.7 億元；原住民族委員會補助原住民族地區學前教育等 2.5 億元。

(五)婦女部分 116.4 億元，主要為衛生福利部推動長期照顧及居家服務支援系統、補助家庭暴力及性侵害防治基金辦理家庭暴力及性侵害防治與被害人保護扶助工作、孕婦產前檢查服務、推動社區保母系統等 83.7 億元；國軍退除役官兵輔導委員會辦理女性榮民安養及養護、建立婦女就業轉銜制度、榮民遺眷救助及慰問等 7.4 億元；教育部辦理國民小學學童課後輔導、特殊境遇婦女之子女教育補助、婦女權益及性別平等教育推展、辦理多元文化教育及交流活動、婦女運動推廣等 7 億元；國防部辦理消除婦女職場就業障礙，營造友善、尊重兩性平權就業環境等 6.9 億元；法務部辦理女性收容人行刑處遇及羈押收容處遇等 6.4 億元。

(六)農漁民部分 879.9 億元，主要為農業委員會編列老年農民福利津貼、農田水利建設、補助農田水利會會員會費及漁業用油補貼等 551.1 億元；內政部補助農民參加農民健康保險及全民健康保險保費、彌補農民健康保險虧損 208.5 億元；勞動部補助漁會甲類會員勞工保險保費 69.9 億元；衛生福利部補助漁民及水利會會員全民健康保險保費 50.4 億元。

(七)勞工部分 1,149.8 億元，主要為勞動部補助勞工參加勞工保險與全民健康保險保費 1,081.9 億元及其他勞工業務相關經費 67.9 億元。

(八)榮民及榮民眷屬部分 198.8 億元，主要為國軍退除役官兵輔導委員會編列補助榮民與榮民眷屬全民健康保險保費 104.3 億元、榮民就養等經費 75.9 億元、榮民健康照顧服務與急難救助

及榮家環境總體營造工程等 18.6 億元。

各類族群預算編列情形表

單位：新臺幣億元

類 別	本年度 預算數	上年度 預算數	比 較	
			金 額	增減%
1. 身心障礙者	146.4	139.8	6.6	4.8
2. 低收入戶及中低收入戶	131.7	137.9	-6.2	-4.5
3. 老人	680.4	621.4	59.0	9.5
4. 兒童及青少年	507.1	493.3	13.8	2.8
5. 婦女	116.4	80.9	35.5	43.9
6. 農、漁民	879.9	904.5	-24.6	-2.7
7. 勞工	1,149.8	1,095.2	54.6	5.0
8. 榮民及榮民眷屬	198.8	204.2	-5.4	-2.6

註：1. 本表未含中央對地方政府一般性補助款屬社會福利經費(106 年度編列 347.1 億元)。

2. 低收入戶及中低收入戶部分 106 年度編列 131.7 億元，較上年度減少 6.2 億元，主要係低收入戶健保費、醫療及住院看護等費用補助，參酌以前年度實際人數核實減列所致。
3. 農、漁民部分 106 年度編列 879.9 億元，較上年度減少 24.6 億元，主要係老年農民福利津貼，按實際請領人數核實估算減列 13.8 億元；漁業用油補貼，以前年度撥付不足數已全數補足，核實減列 11.5 億元。
4. 榮民及榮民眷屬部分 106 年度編列 198.8 億元，較上年度減少 5.4 億元，主要係就養榮民人數減少，核實減列補助榮民就養等經費 7.7 億元，並增列榮家家區環境總體營造及生活設施整建工程等經費 2.0 億元。

七、改革教育品質，強化產學研合作

臺灣要成功驅動新經濟模式，關鍵就是優秀的人才，為因應國

內產業人才的需求，未來將配合新南向政策，由學校規劃開設東南亞語言課程，整合留學制度及設置獎補助措施，並鼓勵企業結合技職體系向東南亞國家招生，以及提供東南亞青年更多誘因留在臺灣就學就業。面對高等教育過度擴張導致的教育品質下降，以及技職體系與產業脫節造成的青年失業率增加，政府將推動高教轉型與技職教育重建，協助學校審視自身的特色及優勢，進而連結地方需求，支援當地產業，並以強化產學合作的方式，培育學用合一的人才，將教育與就業重新銜接。另外，推廣網路數位學習產業，打破教育資源分配不均的城鄉差距，並透過硬體建設及教育內容多元運用，刺激教學資源的分享、流通。

106年度教育部主管項下之教育經費編列2,353億元，中央對地方政府一般教育補助款編列500億元，以上中央政府教育經費共編列2,853億元，較上年度增加180億元，約增6.7%，如連同地方政府教育經費應分攤數3,106億元，則106年度全國各級政府教育經費編列數為5,959億元，再扣除國中小及幼兒園教職員薪資所得課稅配套措施經費72億元、內政部移入幼托整合相關經費36億元及原青年輔導委員會移入相關業務經費2億元(貴院審議教育經費編列與管理法所作附帶決議不計入23%)，淨計5,849億元，占前三年度決算歲入淨額平均值之23%，符合教育經費編列與管理法第3條有關不得低於23%，以及第3條之1有關課稅配套措施經費不計入23%算定之金額，以外加方式編列之規定。又依據特殊教育法規定，編列包括身心障礙與資賦優異之特殊教育所需經費109.7億元，占教育部主管預算2,433億元之4.5%，以及依據原住民族教育法規定，編列原住民族教育相

關經費47.3億元，包括編列於教育部34.4億元、原住民族委員會12.9億元，占教育部主管預算2,433億元之1.9%，均符合現行法律規定。

106年度中央政府教育經費編列2,853億元，主要係補助國立大專校院教學與研究及校務基金經費466.4億元、私立學校教學獎助310.2億元、邁向頂尖大學計畫60億元、獎勵大學教學卓越計畫44億元、技職教育再造計畫43.9億元、十二年國民基本教育實施計畫360.2億元、補助國立高級中等學校教學與訓輔及校務基金經費275.9億元、高級中等學校改隸直轄市專案補助65.6億元、公立國中小校舍耐震能力及設施設備改善計畫42.5億元、推動5歲幼兒免學費教育計畫與相關配套措施及辦理幼托整合等各項經費101.4億元、國立學校教職員暨社教機構聘任人員退休撫卹給付219.5億元、對地方政府一般教育補助款500億元、國中小及幼兒園教職員薪資所得課稅配套措施經費74.3億元(含內政部移入2.3億元)等。以上教育經費將透過財務資訊全面公開及相關措施之落實執行，期達公平資源分配、改革教育品質、強化產學合作及弭平學用落差之政策目標。

創新是引導臺灣經濟發展的核心價值，也是推動我國產業轉型升級的重要關鍵，未來期望透過落實政府科技政策，加速產業體升級，形成區域產業聚落，連結國際及在地產學研資源，平衡區域發展。106年度政府科技發展計畫預算編列1,062億元，為歷年來最高，較上年度增加41億元，如連同國防科技經費編列77億元、營業與非營業特種基金編列194億元，合共1,333億元，較上年度相同基礎增加55億元，約增4.2%。

以上科技發展計畫，除國防科技、營業與非營業特種基金外，能源國家型科技計畫編列30億元；非國家型科技計畫則編列1,032億元，除支應中央研究院115.3億元、科技部375.1億元及行政院國家科學技術發展基金跨部會署計畫108.9億元外，其餘機關共編列432.7億元，並依計畫屬性分為8個群組，包括：生命科技109.7億元、環境科技27.6億元、資通電子52.9億元、工程科技97.4億元、科技服務52.1億元、科技政策32.8億元、資通訊建設59.7億元及擴大科技應用0.5億元。

八、厚植文化內涵，多元族群新平等

文化是生活，更是一個國家的根。文化形成大家的集體記憶，化為對在地的認同，凝聚國人情感，讓大家都有共同的家。現階段文化政策的使命在於重新釐清政府的責任所在，再造政府的公共責任體系，帶動公眾從創作、近用等各層次參與文化。在這樣的基礎上，將能一起述說歷史記憶、自由的創作、提振文化經濟、共享文化生活，並透過文化的力量讓臺灣和國際社會相互合作。106年度總預算文化支出編列314億元，較上年度增加26億元，約增8.8%，主要係增列海洋文化及流行音樂中心計畫、北部流行音樂中心計畫、歷史與文化資產維護發展第三期計畫、博物館與地方文化館發展計畫等經費，連同國立文化、社教機構作業基金及運動發展基金等編列51億元，合共365億元，較上年度相同基礎增加28億元，有助於提升文化內涵，厚植文化力。

為傳揚客家文化，建立和諧族群關係，客家委員會賡續推動政

府客家政策，106 年度預算編列 28.1 億元，較上年度增加 2.6 億元，約增 10.2%，主要係辦理客家文化生活環境營造計畫 7.1 億元、客家傳播行銷計畫 6.2 億元、客家文化躍升計畫 5.5 億元、客家語言深耕計畫 3.2 億元及客家特色產業創新發展計畫 1.5 億元等，其中推動「國家級臺三線客庄浪漫大道」編列 8.2 億元，以打造臺三線豐富的人文、生態及產業，啟動客家文藝復興，再造客庄新生命。

為改善原住民族社經發展條件，提升原住民族生活品質，推廣原住民族文化，增進原住民族教育，106 年度總預算編列原住民族相關經費共 262.7 億元，較上年度增加 38.5 億元，約增 17.1%，主要為原住民族委員會及所屬編列 78.2 億元，交通部公路建設及改善計畫、國家風景區開發與管理計畫等 123.3 億元，教育部原住民族教育推展及各級學校原住民族學生學雜費減免等 34.4 億元，農業委員會加強農田水利建設計畫等 14 億元，內政部生活圈道路交通系統建設計畫及國家公園中程計畫等 8.2 億元，經濟部重要河川環境營造計畫等 3.7 億元及衛生福利部加強原住民族醫療保健服務等 0.9 億元。如連同原住民族綜合發展基金、就業安定基金、農業特別收入基金等編列相關經費 36.5 億元，合共 299.2 億元(已扣減屬重複計列之公務預算撥補基金 20.4 億元)。另於流域綜合治理計畫第 2 期特別預算編列 7.2 億元，以強化原住民族地區安全。

原住民族相關經費情形表

單位：新台幣億元

機關名稱及項目	本年度 預算數	上年度 預算數	比較	備註
合 計	299.23	249.30	49.93	本年度及上年度已分別扣除總預算撥補基金重複計列部分20.35億元及19.78億元。
一、總預算	262.78	224.33	38.45	
1. 原住民族委員會及所屬	78.22	76.05	2.17	本年度預算數包括撥充原住民族綜合發展基金14.71億元。
2. 交通部：公路建設及改善計畫、國家風景區開發與管理計畫等	123.31	89.84	33.47	主要係增列公路系統新建及改善計畫經費。
3. 教育部：原住民族教育推展及各級學校原住民族學生學雜費減免等	34.43	30.04	4.39	本年度預算數包括補助校務基金5.64億元辦理原住民族學生學雜費減免及發放獎學金等經費。
4. 農業委員會：加強農田水利建設計畫等	14.00	13.79	0.21	主要係增列辦理農田水利設施更新改善及農田水利會營運改善等經費。
5. 內政部：生活圈道路交通系統建設計畫及國家公園中程計畫等	8.21	10.52	-2.31	主要係依各工程標案預定工程進度核實減列污水下水道第五期建設計畫。
6. 經濟部：重要河川環境營造計畫等	3.70	3.00	0.70	主要係新增辦理原住民族地區自來水延管工程、簡易自來水改善工程及系統營運等經費。
7. 衛生福利部：加強原住民族醫療保健服務等	0.91	1.09	-0.18	主要係依以前年度執行情形核實減列原住民族及離島地區醫療相關設備等經費。
二、非營業特種基金	56.80	44.75	12.05	
1. 原住民族綜合發展基金	32.70	25.30	7.40	主要係增列辦理原住民保留地禁伐補償計畫經費。
2. 校務基金：原住民族學生學雜費減免等	6.78	5.96	0.82	主要係增設原住民族專班等經費。
3. 就業安定基金：辦理原住民族職業訓練等	3.79	4.00	-0.21	主要係依以前年度執行情形核實減列辦理多元就業開發方案等經費。
4. 衛生福利特別收入基金：均衡長照服務促進計畫	4.63	0.98	3.65	主要係增列均衡長照服務促進等計畫。
5. 農業特別收入基金：全民造林計畫等	3.46	3.14	0.32	主要係增列辦理全民造林計畫經費。
6. 石油基金：原住民族地區石油設施、運費補助等	1.00	1.37	-0.37	主要係依以前年度實際申請補助情形核實減列原住民族地區石油設施、運費及差價補助。
7. 核能發電後端營運基金：放射性廢料貯存回饋金等	0.23	0.24	-0.01	主要係依以前年度實際申請補助情形核實減列放射性廢料貯存回饋金。
8. 離島建設基金：辦理離島地區消防、醫療及環保建設等計畫	0.21	0.30	-0.09	主要係按臺東縣第四期(104-107年)離島綜合建設實施方案核定及實際執行情形等，核實減列離島地區永續發展相關計畫。
9. 運動發展基金：非亞奧運及基層運動人才培育計畫	0.67	0.39	0.28	主要係依業務推動需求增列非亞奧運及基層運動人才培育計畫。
10. 其他(營建建設基金辦理原住民族建購與修繕住宅貸款利息補貼、國家科學技術發展基金辦理原住民族科學教育、花東地區永續發展基金辦理花東地區永續發展計畫等)	3.33	3.07	0.26	主要係新增通用旅遊環境設施改善經費。

九、保障地方財源，強化夥伴關係

為提升地方財政自主程度，建構完善財政調整制度及配合 99 年底縣(市)改制直轄市需要，本院於 101 年 2 月 23 日將財政收支劃分法修正草案送請貴院審議，因屆期不續審，尚未完成修法程序，又為賡續因應桃園縣 103 年底升格直轄市需要，爰 106 年度中央對直轄市及縣(市)政府財源協助仍由中央透過一般性與專案補助款予以挹注，俾達成保障地方財源之目標。

106 年度中央對地方政府一般性及專案補助款合共編列 1,623 億元，與上年度相同基礎之 1,623 億元相同；中央統籌分配稅款分配各地方政府 2,616 億元，較上年度增加 19 億元，連同中央納編地方政府原應負擔之勞、健保保費及改制直轄市土地增值稅分成增加數等 669 億元，則中央對地方政府整體協助財源合共 4,908 億元，較上年度相同基礎之 4,889 億元，增加 19 億元，約增 0.4%，對於地方財源挹注將具有相當助益。

106 年度中央編列對直轄市及縣(市)一般性財政收支差短及定額設算等補助款計 1,276 億元，較上年度相同基礎之 1,301 億元，減少 25 億元，對於改制直轄市依現行相關法規所需增加之農民健康保險保費、國民年金及老年農民福利津貼等法定社會福利經費負擔，則續予外加補助 62 億元。上述補助款依支出用途劃分，包括教育補助經費 500 億元、社會福利補助經費 347 億元、基本設施補助經費 345 億元、一般性收支差短補助經費 146 億元。其中社會福利補助經費 347 億元，較上年度相同基礎之 344 億元，增加 3 億元；一般性收支差短補助經費 146 億元，較上年度相同基礎之 175 億元，減少 29 億元，主要係因中央統籌分配稅款預估增加及核實減列撥補勞工退休準備金專戶差額經費，基本財政收

支差短減少所致。

依地方制度法第 87 條之 3 規定，縣(市)改制或與其他直轄市、縣(市)合併改制為直轄市時，其他直轄市、縣(市)所受統籌分配稅款及補助款之總額不得少於該直轄市改制前。另依 100 年修正通過之勞工保險條例及全民健康保險法規定，勞、健保保費已於 101 年 7 月起改由中央負擔。106 年度編列對直轄市及縣(市)保障財源補助款 40 億元，係依上開規定，並參照財政收支劃分法修正草案精神，將地方政府原應負擔之勞、健保保費併計於其獲配財源，保障各直轄市及縣(市)政府獲配財源不低於其改制基準年(103 年度)之相同基礎水準。又為紓解地方政府財政壓力，增裕地方歲入財源，以改善地方財政結構，106 年度賡續增編平衡預算及繳款專案補助經費 245 億元。

中央對地方政府一般性及專案補助款編列情形表

單位：新臺幣億元

項 目	本年度 預算數	上年度 預算數	比較
合 計	1,623	1,623	0
1. 一般性財政收支差短及定額設算等 補助款	1,276	1,301	-25
2. 改制直轄市依法新增經費負擔補助	62	63	-1
3. 保障財源補助	40	34	6

4. 平衡預算及繳款專案補助	245	225	20
----------------	-----	-----	----

十、強化離島與花東地區建設，增進居民福祉

我國東部區域因受自然與地理環境影響，產業發展條件及居民生活品質相較於西部區域明顯較為弱勢，為確保東部區域發展不致邊緣化，並在兼顧產業與環境資源保育下，善用東部區域多元文化特色及景觀資源優勢，形成有別於西部區域之發展模式，本院爰參考日本北海道、山村、偏遠地區之振興條例，及東部永續發展綱要計畫、離島建設條例之執行經驗，訂定花東地區發展條例，期能推動花蓮縣及臺東縣產業發展，維護自然生態景觀，發展多元文化特色，並提升居民生活環境品質，以達成花東地區永續發展之目標。

依花東地區發展條例第 12 條規定，為落實花東地區永續發展，中央主管機關應設置花東地區永續發展基金，基金總額 400 億元，來源包括由中央分 10 年編列預算撥入。101 年度本院配合成立花東地區永續發展基金，並由國家發展委員會(原經濟建設委員會)編列撥充基金經費 40 億元，102 至 106 年度賡續分別編列撥充基金 25 億元、23 億元、3 億元、12 億元及 12 億元，主要用於辦理補助綜合發展實施方案之相關建設事項與產業輔導、在地人才培育及投融資項目等。另教育部編列設籍花東地區受國民教育學生之書籍費 0.1 億元，交通部編列辦理台 9 線蘇花公路山區路段改善計畫 27.8 億元、台 9 線南迴公路拓寬改善後續計畫 33.6 億元、省道改善計畫

24.7 億元及臺鐵南迴鐵路臺東潮州段電氣化工程建設計畫 19 億元，內政部編列辦理污水下水道建設計畫 5.3 億元、生活圈道路交通系統建設計畫 1 億元及太魯閣國家公園計畫 2.1 億元，農業委員會編列花東地區有機農業發展計畫 1.4 億元，對花東地區之建設發展均有相當助益。

106 年度中央編列補助金門、馬祖及澎湖等離島地區經費共 234.5 億元，其中金門縣較 105 年度減少 7 億元，主要係因金門大橋建設計畫減列 15.6 億元(原列 15.6 億元；配合工程進度暫緩編列)，經扣除該項計畫，整體建設經費係增加 8.6 億元；連江縣較 105 年度增加 1 億元；澎湖縣較 105 年度減少 14.1 億元，主要係因生活圈道路交通系統建設計畫及臺華輪汰舊換新計畫減列 6.4 億元(原列 6.9 億元；依實際需要編列)、台灣電力公司補助低碳島風力發電計畫減列 10.2 億元(原列 15.2 億元；依工程進度編列)，經扣除上述計畫，整體建設經費係增加 2.5 億元。

106 年度公務機關編列補助項目主要為本院直撥補助金門縣、連江縣與澎湖縣一般性及專案補助經費 63.5 億元，國家發展委員會辦理國家建設總合評估規劃中程計畫等 0.1 億元，內政部辦理污水下水道建設計畫及城鎮風貌型塑整體計畫等 5.6 億元，財政部辦理地方政府統籌分配稅款短少補助及菸品健康福利捐分配給地方政府辦理私劣菸品查緝相關業務等 2.8 億元，教育部辦理國民中小學教育及整建運動設施等 13.3 億元，經濟部辦理離島地區用水差價補貼及離島地區供水改善計畫等 5.2 億元，交通部辦理臺灣國內商港未來

發展及建設計畫(106-110年)-馬祖港埠建設計畫及離島綜合建設實施方案基本航次補貼、船舶維修、海運票價補貼、交通船碼頭整建等 8.4 億元，農業委員會辦理改善政府動物管制收容設施及平地造林等 1.2 億元，衛生福利部辦理加強原住民族及離島地區醫療保健服務及補助長期照顧服務等 4.2 億元，環境保護署辦理垃圾全分類零廢棄及廢棄物緊急應變計畫等 3.2 億元，文化部辦理博物館及地方文化館推動與輔導以及文化資產跨域發展計畫等 1.5 億元，福建省政府補助金門縣、連江縣辦理文化、社教、藝文、體育等活動 0.1 億元。如連同交通作業基金編列補助金門、馬祖及澎湖地區居民航空票價補貼等 17.2 億元，航港建設基金辦理澎湖地區臺灣國內商港未來發展及建設計畫等 1.1 億元，台灣電力公司補助金門、馬祖及澎湖地區供電營運支出等 77 億元，台灣自來水公司補助澎湖地區供水營運支出等 11.9 億元，離島建設基金辦理離島地區永續發展相關計畫與石油基金補助油品及液化石油氣運輸費用等 18.2 億元，合共 234.5 億元。此外，如再將金門、連江與澎湖縣所獲分配之中央統籌分配稅款 35 億元及菸酒稅 9.5 億元一併納入計算，則可供金門、馬祖及澎湖等離島地區建設經費共達 279 億元。茲將中央政府各機關編列補助金門、馬祖及澎湖等離島地區經費情形列表說明如下：

中央政府編列離島地區建設經費明細表

單位：新臺幣億元

機關名稱及項目	本年度預算數			上年度預算數			比較		
	金門縣	連江縣	澎湖縣	金門縣	連江縣	澎湖縣	金門縣	連江縣	澎湖縣
合計	73.88	41.87	118.73	80.83	40.91	132.85	-6.95	0.96	-14.12
(一)公務預算	29.06	25.17	54.89	43.56	21.56	58.38	-14.50	3.61	-3.49
1.編列直撥縣市政府部分	13.20	9.89	40.40	13.13	10.00	40.06	0.07	-0.11	0.34
2.編列中央各主管機關部分	15.86	15.28	14.49	30.43	11.56	18.32	-14.57	3.72	-3.83
(1)行政院主管	0.00	0.02	0.10	0.00	0.02	0.07	0.00	0.00	0.03
(2)內政部主管	2.30	1.77	1.54	2.81	1.31	1.83	-0.51	0.46	-0.29
(3)財政部主管	0.85	0.28	1.66	1.00	0.32	1.35	-0.15	-0.04	0.31
(4)教育部主管	3.78	4.14	5.41	2.73	2.36	4.69	1.05	1.78	0.72
(5)法務部主管	0.00	0.00	0.00	0.00	0.00	0.00	0.00	0.00	0.00
(6)經濟部主管	3.69	1.29	0.24	4.26	1.68	0.21	-0.57	-0.39	0.03
(7)交通部主管	1.62	5.71	1.05	17.16	4.55	7.50	-15.54	1.16	-6.45
(8)勞動部主管	0.00	0.00	0.00	0.00	0.00	0.00	0.00	0.00	0.00
(9)農業委員會主管	0.57	0.26	0.41	0.40	0.30	0.27	0.17	-0.04	0.14
(10)衛生福利部主管	1.49	0.76	1.93	1.10	0.35	1.35	0.39	0.41	0.58
(11)環境保護署主管	1.04	0.61	1.55	0.40	0.20	0.50	0.64	0.41	1.05
(12)文化部主管	0.49	0.42	0.60	0.39	0.34	0.55	0.10	0.08	0.05
(13)福建省政府	0.03	0.02	0.00	0.18	0.13	0.00	-0.15	-0.11	0.00
(二)國營事業及其他特種基金	44.82	16.70	63.84	37.27	19.35	74.47	7.55	-2.65	-10.63

說明：對離島地區部分補助金額減少原因，主要係：(1)直撥縣市政府部分，106年度連江縣減少0.11億元，惟獲中央統籌分配稅款增加0.21億元，爰整體獲配財源增加0.1億元。(2)內政部補助金門縣生活圈道路系統建設計畫，106年度依實際需要編列0.18億元，較105年度減少0.24億元；另澎湖縣生活圈道路系統建設計畫預算業已編竣，105年度編列0.61億元如數減列。(3)財政部補助金門縣及連江縣地方政府統籌分配稅款短少補助，106年度參酌金融營業稅105年度預計徵起數核實推估共編列1.08億元，較105年度減少0.19億元。(4)經濟部補助金門縣自大陸引水工程計畫，106年度依工程進度編列0.1億元，較105年度減少0.71億元；連江縣蓄水建造物更新及改善計畫，106年度依實際需要編列0.4億元，較105年度減少0.41億元。(5)交通部補助金門縣金門大橋建設計畫，106年度配合工程進度暫緩編列，較105年度減少15.55億元；澎湖縣生活圈道路交通系統建設計畫及臺華輪汰舊換新計畫，106年度依實際需要共編列0.5億元，較105年度減少6.39億元。(6)農業委員會補助連江縣改善政府動物管制收容設施預算業已編竣，105年度編列0.06億元如數減列。(7)福建省政府補助金馬地區基礎建設等計畫預算業已編竣，105年度編列0.31億元如數減列。(8)台灣電力公司補助連江縣及澎湖縣供電營運支出，106年度配合燃料成本降低共編列39.5億元，較105年度減少3.77億元，另澎湖縣低碳島風力發電計畫，106年度依工程進度編列5.01億元，較105年度減少10.18億元。

伍、附屬單位預算之主要內容

106 年度中央政府總預算案各附屬單位預算，依據 106 年度中央政府總預算附屬單位預算編製辦法及共同項目編列作業規範，參考以前年度預算執行實績，考量未來經濟發展趨勢，並本摶節原則予以審核編列。106 年度共有 121 個基金，如加計分預算 111 個，則共計有 232 個基金，合共編列收入(基金來源)5 兆 1,594 億元，支出(基金用途)4 兆 9,083 億元，淨利(賸餘)2,511 億元，繳庫 2,030 億元。茲分述如下：

一、營業部分

106 年度預算編列情形，簡要說明如下：

- (一)營業總收入 2 兆 5,492 億元，較上年度預算數 2 兆 7,167 億元，減少 1,675 億元，約減 6.2%。
- (二)營業總支出 2 兆 3,332 億元，較上年度預算數 2 兆 5,029 億元，減少 1,697 億元，約減 6.8%。
- (三)稅後淨利 2,160 億元，較上年度預算稅後淨利 2,138 億元，增加 22 億元，約增 1.0%。
- (四)繳庫盈餘 1,987 億元，較上年度預算數 2,018 億元，減少 31 億元，約減 1.5%。
- (五)固定資產投資 1,896 億元，較上年度預算數 1,919 億元，減少 23 億元，約減 1.2%。主要投資項目包括石油煉製、電力擴充及改善水設施等，均為國家建設重要計畫，對提升各事業生產

或服務能力、增進公共投資及促進經濟發展等，均有重大助益。

營業基金預算編列情形表

單位：新臺幣億元

項 目	本年度 預算數 (A)	上年度 預算數 (B)	比 較	
			金 額 (A-B)	增減 %
1. 營業總收入	25,492	27,167	-1,675	-6.2
2. 營業總支出	23,332	25,029	-1,697	-6.8
3. 稅後淨利	2,160	2,138	22	1.0
4. 繳庫盈餘	1,987	2,018	-31	-1.5
5. 固定資產投資	1,896	1,919	-23	-1.2

註：營業基金 15 個單位，如加計分預算 9 個單位，合計 24 個單位。

二、非營業部分

預算法第 4 條規定之特種基金，除營業基金及信託基金外，其餘作業基金、特別收入基金、資本計畫基金及債務基金，通稱為非營業特種基金，均編製附屬單位預算。106 年度非營業特種基金預算編列情形，簡要說明如下：

(一) 作業基金：

1. 業務總收入 1 兆 5,609 億元，較上年度預算數 1 兆 5,065 億元，增加 544 億元，約增 3.6%。
2. 業務總支出 1 兆 5,365 億元，較上年度預算數 1 兆 4,777 億元，增加 588 億元，約增 4.0%。

3. 賸餘 244 億元，較上年度預算賸餘 288 億元，減少 44 億元，約減 15.2%。
4. 解繳國庫淨額 25 億元，較上年度預算數 140 億元，減少 115 億元，約減 82.3%。
5. 固定資產投資 485 億元，較上年度預算數 551 億元，減少 66 億元，約減 11.9%。

作業基金預算編列情形表

單位：新臺幣億元

項 目	本年度 預算數 (A)	上年度 預算數 (B)	比 較	
			金 額 (A-B)	增減 %
1. 業務總收入	15,609	15,065	544	3.6
2. 業務總支出	15,365	14,777	588	4.0
3. 本期賸餘	244	288	-44	-15.2
4. 解繳國庫淨額	25	140	-115	-82.3
5. 固定資產投資	485	551	-66	-11.9

註：作業基金 79 個單位，如加計分預算 74 個單位，合計 153 個單位。

(二)債務基金：

1. 基金來源 8,105.34 億元，較上年度預算數 8,802.13 億元，減少 696.79 億元，約減 7.9%。
2. 基金用途 8,105.32 億元，較上年度預算數 8,802.09 億元，減少 696.77 億元，約減 7.9%。
3. 賸餘 0.02 億元，較上年度預算數 0.04 億元，減少 0.02 億

元，約減 48.7%。

4. 本年度賸餘 0.02 億元，連同以前年度基金餘額 0.88 億元，共有基金餘額 0.90 億元，備供以後年度償債財源。

債務基金預算編列情形表

1 個單位

單位：新臺幣億元

項 目	本年度 預算數 (A)	上年度 預算數 (B)	比 較	
			金 額 (A-B)	增減 %
1. 基金來源	8,105.34	8,802.13	-696.79	-7.9
2. 基金用途	8,105.32	8,802.09	-696.77	-7.9
3. 本期賸餘	0.02	0.04	-0.02	48.7

(三)特別收入基金：

1. 基金來源 2,309 億元，較上年度預算數 2,096 億元，增加 213 億元，約增 10.1%。
2. 基金用途 2,233 億元，較上年度預算數 2,122 億元，增加 111 億元，約增 5.2%。
3. 賸餘 76 億元，與上年度預算短絀 26 億元比較，由短絀轉為賸餘。
4. 解繳國庫 18 億元，與上年度預算數相同。
5. 本年度賸餘 76 億元，連同以前年度基金餘額 4,044 億元，共有基金餘額 4,120 億元，除解繳國庫 18 億元外，尚餘 4,102 億元，備供以後年度財源。

特別收入基金預算編列情形表

單位：新臺幣億元

項 目	本年度 預算數 (A)	上年度 預算數 (B)	比 較	
			金 額 (A-B)	增減 %
1. 基金來源	2,309	2,096	213	10.1
2. 基金用途	2,233	2,122	111	5.2
3. 本期賸餘(短絀－)	76	-26	由短絀轉為賸餘	
4. 解繳國庫	18	18	-	-

註：特別收入基金 25 個單位，如加計分預算 28 個單位，合計 53 個單位。

(四) 資本計畫基金：

1. 基金來源 79 億元，較上年度預算數 117 億元，減少 38 億元，約減 32.3%。
2. 基金用途 48 億元，較上年度預算數 49 億元，減少 1 億元，約減 0.3%。
3. 賸餘 31 億元，較上年度預算數 68 億元，減少 37 億元，約減 54.9%。
4. 本年度賸餘 31 億元，連同以前年度基金餘額 519 億元，尚有基金餘額 550 億元，備供以後年度財源。

資本計畫基金預算編列情形表

1 個單位

單位：新臺幣億元

項 目	本年度 預算數 (A)	上年度 預算數 (B)	比 較	
			金 額 (A-B)	增減 %
1. 基金來源	79	117	-38	-32.3
2. 基金用途	48	49	-1	-0.3
3. 本期賸餘(短絀－)	31	68	-37	-54.9

陸、預算籌編重要相關事項

一、預算編製作業廣續改進情形

預算作業之研究精進，向為持續不斷之重要工作，近年來因歲入財源籌措極為困難，在預算作業制度方面已針對施政計畫與整體資源，作更嚴密而妥適之規劃與配置，並要求各機關依「預算編製作業落實零基預算精神實施方案」規定，切實落實零基預算精神。106 年度總預算案編製作業，除仍依循中程計畫預算作業制度之架構與規範落實辦理外，為使預算之規劃、審查與總預算書之表達等更趨完善，持續就預算編製審查作業及科目分類等規範加以檢討。茲將 106 年度預算編製之改進措施，扼要說明如下：

(一)總預算編製辦法之修訂

106 年度中央政府總預算編製辦法，係參酌 105 年度中央政府總預算編製辦法修訂而成，其內容係多年來對預算籌編經驗所匯成，規制甚為完備，爰 106 年度除部分條文配合年度變更，以及配合「行政院所屬各機關施政績效管理要點」之停止適用酌作文字修正外，其餘條文經檢討尚符現行作業之需，仍予沿用。

(二)總預算編製作業手冊主要內容之修訂

106 年度除新增收錄「預算法」、「預算編製作業落實零基預算精神實施方案」及「行政院組織改造期間經費處理原則」，並配合「行政院所屬各機關中長程個案計畫編審要點」、「政府

科技發展計畫先期作業實施要點」、「中央各主管機關編製 106 年度概算應行注意辦理事項」之修訂更新納入，以及刪除「行政院所屬各機關施政績效管理要點」外，並就「用途別預算科目分類定義及計列標準表」、「共同性費用編列標準表」、「各類歲入、歲出預算經常、資本門劃分標準」、「中央政府各級機關單位分級表」及預算書表格式等規範，配合實際作業需要酌予修訂，茲說明如下：

1. 「用途別預算科目分類定義及計列標準表」部分：

- (1) 配合公務人員考試錄取人員逐步採「未占缺」方式訓練，修正「人事費」及項下二級科目定義，刪除「占缺」文字。
- (2) 配合公教人員保險法修正，擴大養老年金給付對象，並由服務機關負擔超過基本年金率計得之金額，爰修正「退休退職給付」科目之定義，增列「公教人員保險養老年金給付超過基本年金率計得部分」。
- (3) 考量雲端服務項目之多樣性，與租賃資訊設備性質不盡相同，爰修正業務費項下「資訊服務費」科目之定義，增列「購買」雲端服務費用。
- (4) 依漢生病病患人權保障及補償條例規定，修正獎補助費項下「公費就養及醫療補助」科目之定義，將「癩病」修正為「漢生病」。

2. 「共同性費用編列標準表」部分：

- (1) 依「中央政府各機關學校出席費及稿費支給要點」規定，

出席費以每次會議 2,000 元為上限，尚非單一標準，爰於備註欄增列應依上開要點規定，並於編列標準範圍內核實編列。

- (2)依「中央各機關學校員工文康活動實施要點」所列舉項目，修正「文康活動費」之備註說明。
 - (3)參酌縣(市)、鄉(鎮、市)預算共同性費用編列基準，於「油料」之備註欄增列「特種車油料得依業務需要核實編列」。
 - (4)調減一般房屋建築費及辦公室翻修費標準，調幅約 0.2%~0.4%。
 - (5)刪除 11 人座大客車項目，並增列 9 人座小客車項目，編列標準訂為 133 萬元。
 - (6)於「一般公務用機車」項下增列「重型電動機車」項目。
 - (7)增訂「筆記型電腦」、「印表機」及「文書編輯軟體」之編列標準。
 - (8)參酌現行直轄市及縣(市)、鄉(鎮、市)編列基準，增列「加班費」、「審查費」、「辦公房舍修繕費」及「租賃車輛費」之編列標準。
3. 「各類歲入、歲出預算經常、資本門劃分標準」有關資本門列舉項目部分：
- (1)歲入資本門第 2 項「國營事業資本收回及非營業基金收回或投資資本收回之收入」，其中「非營業基金」一詞配合現行用語，修正為「非營業特種基金」。

(2)歲出資本門：

- ①參照現行「設備及投資」項下之二級用途別科目名稱，將第 3 項修正為「用於購置耐用年限 2 年以上且金額 1 萬元以上之機械設備、資訊軟硬體設備、運輸設備(含車輛所需之各項配備及貨物稅)及雜項設備之支出」。
- ②依政府會計準則公報第四號有關資本租賃(融資租賃)之規定，以及配合歲出用途別科目名稱定義，將第 5 項修正為「分期付款購置或符合資本租賃方式之儀器、設備及設施等支出」。

4. 「中央政府各級機關單位分級表」部分：

- (1)原住民族文化發展中心組織法業於 104 年 12 月 16 日公布，並於 105 年 1 月 15 日施行，爰配合將原住民族委員會之「文化園區管理局」更名為「原住民族文化發展中心」。
- (2)調整文化部單位預算項下「國立臺灣歷史博物館」等 5 個分預算之排列順序。
- (3)法務部於 105 年成立臺灣橋頭地方法院檢察署，爰於該部主管項下增列「臺灣橋頭地方法院檢察署」單位預算。

5. 各類書表部分：

- (1)鑑於勞動派遣單位未必為勞力外包公司，另勞動部業將「派遣人力」一詞修正為「勞動派遣」，爰配合酌修「各機關預算員額明細表」之填表說明。
- (2)「現有辦公房舍明細表」之「帳面價值」欄名修正為「取

得成本」，並配合修正填表說明。

二、主管預算、單位預算及特種基金預算單位之增減設置情形

(一)中央政府主管預算 106 年度計有 26 個，與上年度相同。

(二)中央政府單位預算 106 年度計有 233 個，較上年度增加 3 個，其增加情形如下：

1. 行政院主管：「政黨及其附隨組織不當取得財產處理條例」業經立法院三讀通過，依該法第 2 條規定，行政院設立不當黨產處理委員會，增加 1 個單位。
2. 法務部主管：配合司法院定於 105 年 9 月 1 日成立臺灣橋頭地方法院，爰予以同步成立臺灣橋頭地方法院檢察署，增加 1 個單位。
3. 環境保護署主管：考量現行化學物質管理僅限於化學物質登錄作業，為強化後續相關化學物質流向、追蹤監控及實地稽核等，爰成立毒物及化學物質局，增加 1 個單位。
4. 另更名者，計有原住民族委員會之文化園區管理局更名為原住民族文化發展中心。

(三)營業基金附屬單位預算 106 年度計有 15 個單位，與上年度相同。

(四)非營業特種基金附屬單位預算 106 年度計有 106 個單位，較上年度淨增 1 個單位，其增減變動情形如下：

1. 依國土計畫法第 44 條規定，增設國土永續發展基金 1 個單位。
2. 為因應少子女化衝擊，協助經營困難大專校院轉型或退場，

以確保學生受教權益、妥善安置教職員工等，增設大專校院轉型及退場基金 1 個單位。

3. 健康照護基金與社會福利基金整併為衛生福利特別收入基金，減少 1 個單位。

三、國富統計、綠色國民所得帳、移轉性支付及稅式支出報告之編製情形

依照預算法第 29 條：「行政院應試行編製國富統計、綠色國民所得帳及關於稅式支出、移轉性支付之報告」之規定，本院主計總處及財政部自 88 年下半年及 89 年度開始陸續編製「國富統計」、「綠色國民所得帳」、「移轉性支付」及「所得稅稅式支出」等報告，可提供社會大眾對於政府所運用資源之規模及範圍，以及其對整體經濟、社會環境之影響有概略的瞭解。

(一)103 年國富統計結果摘要

我國 103 年全年經濟成長率為 3.9%，高於 102 年之 2.2%，同年 GDP 按當期價格計算之年增率為 5.7%，亦高於 102 年之 3.7%，資本形成毛額 3 兆 5,123 億元，較 102 年增加 4.5%，固定資本消耗 2 兆 5,651 億元亦增加 3.7%；103 年消費者物價較 102 年上漲 1.2%、躉售與進口物價則分別下跌 0.6%及 2.1%；另 103 年底集中市場加權股價指數 9,307.3 點，較 102 年底 8,611.5 點增加 695.8 點，約增 8.1%。以上各項數據皆係當年度變動情形，至各項存量統計結果分述如下：

1. 國富毛額及淨額〔國富毛(淨)額＝非金融性資產毛(淨)額＋金融性資產淨額〕

- (1)103 年底國富毛額 232.3 兆元，國富淨額 187.4 兆元：103 年底國富毛額 232.3 兆元，較 102 年底增加 17.3 兆元，約增 8.0%，其中以土地因公告現值調升致增加 11.5 兆元居首；金融性資產淨額增加 2.8 兆元居次，主因國外證券投資增加及國外存款成長所致；房屋及營建工程增加 1.8 兆元居第三；存貨則因價格下跌而減少 0.2 兆元。由近 5 年資料觀察，國富毛額由 99 年之 175.7 兆元，增加至 103 年之 232.3 兆元，主要以土地因公告現值連年調升所致。若扣除折舊，103 年底國富淨額為 187.4 兆元，較 102 年底增加 15.2 兆元，約增 8.8%，其中仍以土地增加 12.1%居首，金融性資產淨額增加 10.4%居次，惟運輸工具及機械設備僅分別增加 3.1%與 0.6%。
- (2)國富毛額資產分配結構，以土地占 46.2%居冠：按 103 年底國富毛額資產分配結構觀察，以土地(按公告土地現值計價)占 46.2%居冠，係受公告現值持續調升影響，較 102 年底上升 1.7 個百分點；房屋及營建工程占 20.4%次之，較 102 年底則下降 0.8 個百分點；金融性資產淨額占 12.7%居第三，較 102 年底上升 0.3 個百分點。國富淨額資產分配結構(土地及存貨皆未列計折舊)，亦以土地占 57.2%居首，房屋及營建工程占 16.4%居次，金融性資產淨額占 15.8%居第三。

國富毛額及淨額－按資產大分類分

單位：新臺幣億元；%

	國 富 毛 額						國 富 淨 額						103年底 國富淨 毛額比
	103年底		102年底 ^①		103年與 102年比較		103年底		102年底 ^①		103年與 102年比較		
	毛 額	結 構 比	毛 額	結 構 比	增減值	增減率	淨 額	結 構 比	淨 額	結 構 比	增減值	增減率	
總 計	232.33	100.00	215.07	100.00	17.26	8.02	187.41	100.00	172.21	100.00	15.20	8.83	80.67
非金融性資產	202.73	87.26	188.26	87.54	14.46	7.68	157.81	84.21	145.40	84.43	12.41	8.54	77.84
生產性資產	94.87	40.84	91.96	42.76	2.91	3.16	49.95	26.65	49.10	28.51	0.86	1.74	52.65
房屋及營建工程	47.45	20.43	45.65	21.23	1.80	3.95	30.71	16.39	29.82	17.32	0.89	3.00	64.73
運輸工具	4.76	2.05	4.60	2.14	0.16	3.53	1.35	0.72	1.31	0.76	0.04	3.09	28.35
機械設備	24.50	10.55	23.61	10.98	0.89	3.79	7.99	4.26	7.94	4.61	0.05	0.58	32.59
家庭耐久財及半耐久	11.01	4.74	10.86	5.05	0.15	1.39	3.74	1.99	3.69	2.14	0.05	1.30	33.94
智慧財產與動植物	2.06	0.89	1.94	0.90	0.12	6.30	1.08	0.58	1.03	0.60	0.05	5.01	52.74
存貨	5.08	2.19	5.30	2.47	-0.22	-4.24	5.08	2.71	5.30	3.08	-0.22	-4.24	100.00
非生產性資產	107.86	46.43	96.30	44.78	11.56	12.00	107.86	57.55	96.30	55.92	11.56	12.00	100.00
土地	107.22	46.15	95.69	44.49	11.53	12.05	107.22	57.21	95.69	55.57	11.53	12.05	100.00
其他資產	0.64	0.27	0.61	0.29	0.02	3.68	0.64	0.34	0.61	0.36	0.02	3.68	100.00
金融性資產淨額	29.60	12.74	26.80	12.46	2.79	10.41	29.60	15.79	26.80	15.57	2.79	10.41	100.00

說明：1. 國富毛額指非金融性資產（含生產性資產與非生產性資產）及金融性資產淨額，以當期重置價格計算之總值；國富淨額指國富毛額扣除折舊後之資產現值。就整體國民經濟立場而言，國內金融性資產與負債，為債權債務關係，具互抵性，故金融性資產淨額等同於國外金融性資產淨額。

2. 智慧財產與動植物包含研究發展、電腦軟體、礦藏探勘與動植物；其他資產包含專利權、商標權及商譽等。

3. ①為修正後數值，係依次級資料修正重行追溯編算。

4. 因各項數值取四捨五入，致合計不相等。

2. 部門別資產負債

(1)103 年底土地重評價後增值 3.6 兆元：103 年底土地以公告現值計價為 107.2 兆元，將其中較具市場流通及交易價值之住宅、商業及工業區土地，按內政部都市土地市價重評價後為 110.9 兆元，計增值 3.6 兆元，其中以家庭部門增加 1.7 兆元(占 47.0%)最多，政府部門增加 1.3 兆元(占 34.4%)次之，其餘依序為非金融企業部門增加 0.5 兆元(占 14.5%)、非營利團體與金融企業部門均增加 0.1 兆元(分別占 2.6%與 1.5%)。

各經濟部門資產負債表

95

民國103年底

單位：新臺幣億元

	全體部門		家庭部門		非營利團體		非金融企業部門						金融企業部門		政府部門	
							合計		民營		公營					
	資產	負債	資產	負債	資產	負債	資產	負債	資產	負債	資產	負債	資產	負債	資產	負債
一、非金融性資產淨額 (A)	1,578,132		464,357		43,072		530,380		456,848		73,532		27,605		512,718	
(一)生產性資產	499,537		103,066		11,867		273,475		231,314		42,161		9,836		101,293	
1.房屋及營建工程	307,149		65,692		10,036		125,690		101,457		24,232		8,221		97,509	
2.運輸工具	13,508		-		140		12,983		11,419		1,564		41		344	
3.機械設備	79,859		-		1,447		76,366		63,421		12,945		852		1,194	
4.家庭耐久財及半耐久財 (不含汽機車)	22,442		22,442		-		-		-		-		-		-	
5.家庭汽機車	14,932		14,932		-		-		-		-		-		-	
6.智慧財產與動植物	10,848		-		122		8,696		8,594		102		605		1,424	
7.存貨	50,800		-		121		49,740		46,422		3,318		117		822	
(二)非生產性資產	1,078,595		361,291		31,205		256,905		225,534		31,371		17,769		411,425	
1.建地(按公告現值)	429,420		264,244		12,210		52,742		43,852		8,890		11,394		88,830	
2.非建地(按公告現值)	642,810		97,047		18,996		197,959		176,521		21,439		6,375		322,434	
10.其他資產	6,364		-		-		6,203		5,161		1,042		-		162	
二、金融性資產負債 (B)	2,113,836	1,817,880	762,802	140,982	31,878	667	314,624	634,963	310,633	595,819	4,017	39,170	951,908	969,091	52,624	72,177
(一)國外金融性資產負債 (a)	506,286	210,330	64,480		105,486		137,854	105,112	137,195	374	660	336,256	71,862	64	614	
(二)國內金融性資產負債 (b)	1,607,551	1,607,551	698,322	140,982	31,878	667	209,139	497,109	205,521	458,625	3,643	38,510	615,652	897,230	52,560	71,563
1.通貨	17,065	17,065	12,059	-	551	-	1,893	-	1,888	-	5	-	2,558	17,065	4	-
2.活期性存款	149,554	149,554	112,538	-	3,965	-	25,547	-	25,391	-	156	-	7,504	149,554	-	-
3.定期性存款及外匯存款	224,593	224,593	150,019	-	14,248	-	28,661	-	27,612	-	1,049	-	31,666	224,593	-	-
4.政府存款	9,732	9,732	-	-	-	-	-	-	-	-	-	-	9,732	9,732	-	-
5.準備性存款	15,636	15,636	-	-	-	-	-	-	-	-	-	-	15,636	15,636	-	-
6.非準備存款	22,500	22,500	-	-	-	-	-	-	-	-	-	-	22,500	22,500	-	-
7.中央銀行單券	71,063	71,063	-	-	-	-	-	-	-	-	-	-	71,063	71,063	-	-
8.中央銀行融通	7,937	7,937	-	-	-	-	-	-	-	-	-	-	7,937	7,937	-	-
9.金融機構同業往來	577	577	-	-	-	-	-	-	-	-	-	-	577	577	-	-
10.金融機構放款	254,647	254,647	-	133,576	-	632	-	97,112	-	90,649	-	6,463	254,647	8,870	-	14,457
11.附條件交易	10,011	10,011	2,302	-	105	-	1,309	-	1,285	-	24	-	6,179	10,011	115	-
12.非金融部門放款	7,535	7,535	440	1,013	20	5	3,255	5,045	3,255	3,201	-	1,843	-	511	3,821	961
13.短期票券	13,111	13,111	376	-	17	-	725	10,097	725	6,337	-	3,761	11,993	3,014	-	-
14.政府債券	55,088	55,088	623	-	28	-	14	-	6	-	7	-	53,836	-	587	55,088
15.國內公司債	19,572	19,572	1,271	-	58	-	350	17,291	219	11,467	132	5,824	17,893	2,281	-	-
16.金融債券	12,563	12,563	594	-	27	-	259	-	119	-	141	-	11,683	12,563	-	-
17.共同基金	19,836	19,836	10,365	-	473	-	3,991	-	3,870	-	121	-	4,813	19,836	195	-
18.上市上櫃公司股權	187,357	187,357	87,894	-	5,110	-	35,441	160,993	35,120	160,993	322	-	51,227	26,364	7,684	-
19.其他企業權益	195,244	195,244	78,710	-	4,576	-	37,593	116,006	37,420	98,379	173	17,627	43,942	79,237	30,423	-
20.人壽保險準備	155,575	155,575	155,575	-	-	-	-	-	-	-	-	-	155,575	-	-	-
21.退休基金準備	26,431	26,431	26,431	-	-	-	-	-	-	-	-	-	26,431	-	-	-
22.應收應付款	96,989	96,989	30,199	6,394	1,379	30	65,411	90,564	63,898	87,599	1,513	2,966	-	-	-	-
23.其他債權債務淨額	34,936	34,936	28,926	-	1,320	-	4,689	-	4,715	-	-	26	-	33,880	-	1,056
三、淨值 (C)		1,874,088		1,086,177		74,284		210,041		171,661		38,380		10,422		493,165
四、總資產負債及淨額 (D)	3,691,968	3,691,968	1,227,159	1,227,159	74,951	74,951	845,004	845,004	767,481	767,481	77,550	77,550	979,513	979,513	565,342	565,342
*土地按市價重評變動值																
1.住宅、商業及工業區土地	36,422		17,112		939		5,286		4,397		889		562		12,523	
2.淨值增值		36,422		17,112		939		5,286		4,397		889		562		12,523
四-1 總資產負債及淨值 (土地按市價重評價後)	3,728,390	3,728,390	1,244,271	1,244,271	75,890	75,890	850,290	850,290	771,878	771,878	78,438	78,438	980,075	980,075	577,865	577,865
1.資產	3,728,390		1,244,271		75,890		850,290		771,878		78,438		980,075		577,865	
2.負債		1,817,880		140,982		667		634,963		595,819		39,170		969,091		72,177
三-1 淨值 (土地按市價重評價後)		1,910,510		1,103,288		75,223		215,327		176,059		39,268		10,984		505,688
*非金融企業、金融企業部門 資產淨額按最終所有權計算 分配變動值			(+175,862)		(+10,224)			(-215,327)		(-176,059)		(-39,268)		(-10,984)		(+40,224)
三-2 淨值 (按最終所有權重計算分配後)		1,910,510		1,279,150		85,447										545,913

說明：1.金融性資產負債資料來源主要參採中央銀行資金流量統計；餘各項資產定義同表1。

2.「共同基金」、「上市上櫃公司股權」及「其他企業權益」係以市價或公平價值表達。

3.就全體部門而言，「淨值」即「國富淨額」。

4.((D)=(A)+(B)+(C))；(B)=(B)(a)+(B)(b)。

- (2)103 年底各經濟部門淨值(各部門非金融性資產淨額+金融性資產淨額)以家庭部門淨值 108.6 兆元(占 58.0%)最高：103 年底全體部門淨值(即國富淨額)為 187.4 兆元，按部門別觀察，以家庭部門 108.6 兆元(占 58.0%)最高，其餘依序為政府部門 49.3 兆元(占 26.3%)、非金融企業部門 21.0 兆元(占 11.2%)、非營利團體 7.4 兆元(占 4.0%)、金融企業部門 1.0 兆元(占 0.6%)。近 5 年均以家庭部門所占比重最高，政府部門次之。若將土地按市價重評價，並將企業部門淨值按最終所有權設算分配後，家庭部門之淨值達 127.9 兆元(占 67.0%)居首，政府部門 54.6 兆元(占 28.6%)次之，非營利團體 8.5 兆元(占 4.5%)居第三。
- (3) 103 年底家庭部門資產以房地產占 39.3%最高：103 年底家庭部門淨值為 108.6 兆元，較 102 年底增加 9.2 兆元，約增 9.2%；如按資產項目觀察，以房地產 42.7 兆元(占 39.3%)居首，人壽保險準備及退休基金準備 18.2 兆元(占 16.8%)居次，有價證券 18.0 兆元(占 16.5%)居第三；另家庭部門負債 14.1 兆元，其中貸款為 13.5 兆元。若土地經市價重評價後，家庭部門淨值增為 110.3 兆元，其中仍以房地產 44.4 兆元(占 40.3%)最高。
- (4)103 年底家庭部門平均每戶淨值 1,099 萬元，以房地產增加 48 萬元較多：103 年底不含人壽保險準備及退休基金準備之家庭部門平均每戶淨值(土地按市價重評價)為

1,099 萬元(其中房地產為 530 萬元)，較 102 年底增加 80 萬元，約增 7.8%，主因公告土地現值調升幅度較大，致房地產增加 48 萬元，另有價證券亦增加 15 萬元。平均每戶國內金融性負債為 168 萬元，較 102 年底增加 8 萬元，約增 5.1%，其中貸款為 161 萬元。由近 5 年資料觀察，家庭部門平均每戶淨值由 99 年底 899 萬元，增至 103 年底 1,099 萬元，計增加 201 萬元，約增 22.3%，其中除 100 年底較 99 年底略降外，餘均呈增加，主因近年公告土地現值調升幅度較大，房地產價值增加相對較為快速所致。另因近年國人保險及理財規劃意識提升，人壽保險準備及退休基金準備漸呈增加，若予以併計，平均每戶淨值為 1,316 萬元，較 102 年底增加 98 萬元，約增 8.0%。

- (5)103 年底家庭部門平均每人淨值為 393 萬元，較 102 年底增加 32 萬元：103 年底家庭部門不含人壽保險準備及退休基金準備之平均每人淨值(土地按市價重評價)為 393 萬元，較 102 年底增加 32 萬元，約增 8.8%。由近 5 年資料觀察，家庭部門平均每人淨值由 99 年底 308 萬元，增至 103 年底 393 萬元，計增加 85 萬元，約增 27.7%。若併計人壽保險準備及退休基金準備則為 471 萬元，較 102 年底增加 39 萬元，約增 9.0%，其中國內金融性資產 298 萬元，較 102 年底增加 22 萬元，約增 8.1%，國內金融性負債 60 萬元，較 102 年底增加 3 萬元，約增 6.0%。

家庭部門資產結構表

民國103年底

	資產 (土地按公告 現值計價)		資產 (土地按市價重評價,說明1)							資產 (最終所有權 設算,說明2)		
	金額 (新臺幣 億元)	結構比 (%)	金額 (新臺幣 億元)	結構比 (%)	平均每戶資產 (新臺幣萬元)			平均每人資產 (新臺幣萬元)			金額 (新臺幣 億元)	結構比 (%)
					103 年底	102 年底①	較102年 增減率 (%)	103 年底	102 年底①	較102年 增減率 (%)		
一、非金融性資產淨額	464,357	42.75	481,469	43.64	574	526	9.11	206	187	10.09	481,469	37.64
房地產	426,983	39.31	444,095	40.25	530	482	9.94	190	171	10.93	444,095	34.72
家庭生活設備	37,374	3.44	37,374	3.39	45	45	0.13	16	16	1.04	37,374	2.92
二、金融性資產淨額	621,820	57.25	621,820	56.36	742	692	7.20	266	245	8.17	797,682	62.36
(一)國外金融性資產淨額	64,480	5.94	64,480	5.84	77	74	3.37	28	26	4.31	64,480	5.04
(二)國內金融性資產淨額(A-B)	557,339	51.31	557,339	50.52	665	618	7.66	238	219	8.63	733,201	57.32
(二)-1國內金融性資產淨額 (不含保險準備及退休金準備)	375,334	34.56	375,334	34.02	448	419	6.93	160	149	7.89	551,196	43.09
國內金融性資產(A)	698,322	64.29	698,322	63.29	833	778	7.13	298	276	8.10	874,184	68.34
現金與活期性存款	124,597	11.47	124,597	11.29	149	141	5.21	53	50	6.15	124,597	9.74
定期性存款及外匯存款	150,019	13.81	150,019	13.60	179	170	5.08	64	60	6.03	150,019	11.73
有價證券	179,457	16.52	179,457	16.27	214	199	7.59	77	71	8.56	355,319	27.78
人壽保險準備及退休基金準備	182,006	16.76	182,006	16.50	217	199	9.21	78	71	10.19	182,006	14.23
其他國內金融性資產	62,243	5.73	62,243	5.64	74	68	8.87	27	24	9.85	62,243	4.87
(減):國內金融性負債(B)	140,982	12.98	140,982	12.78	168	160	5.08	60	57	6.03	140,982	11.02
貸款	134,588	12.39	134,588	12.20	161	152	5.39	57	54	6.34	134,588	10.52
其他國內金融性負債	6,394	0.59	6,394	0.58	8	8	-0.93	3	3	-0.04	6,394	0.50
三、淨值	1,086,177	100.00	1,103,288	100.00	1,316	1,218	8.03	471	432	9.00	1,279,150	100.00
三-1、淨值(不含保險及退休基金準備)	904,171	-	921,283	-	1,099	1,020	7.80	393	362	8.77	1,097,145	-

說明：1. 平均每戶資產與平均每人資產為各項資產分別除以年底臺閩地區戶籍戶數與戶籍人數。

2. 住商工土地按市價進行重評價，並將非金融企業與金融企業兩部門淨值，按最終所有權設算分配。

3. 「有價證券」包含政府債券、國內公司債、金融債券、共同基金、上市上櫃公司股權及其他企業權益。

4. 「其他國內金融性資產」包括附條件交易、非金融部門放款、短期票券、應收應付款及其他債權債務淨額。

5. 因各項數值取四捨五入，致合計不相等。

(二)綠色國民所得帳編製結果

綠色國民所得帳又稱「環境與經濟綜合帳」，係經由記錄經濟活動與環境之關係，提供環境資源變化資訊，以反映經濟發展，對自然環境及資源的利用程度及衝擊效應。

本院主計總處依預算法第 29 條之規定，於 92 年 12 月參酌聯合國「環境與經濟綜合帳整合系統(System of Integrated Environmental and Economic Accounting, SEEA)，2003 年版」規劃完成綠色國民所得帳之帳表架構及資料蒐集機制，並據以按年編製經環境影響調整之綠色國民所得。

經環境影響調整之綠色國民所得係依 SEEA 規範研編之自然資源使用及環境污染排放相關帳表，估算自然源折耗(natural resource depletion)及環境品質質損(environmental degradation)之貨幣價值，再將此折耗值及質損值自 GDP 中扣除，即為綠色 GDP。

綜觀近 3 年資料，自然資源折耗及環境品質質損值，102 年至 104 年二者合計分別為 707 億元、686 億元及 661 億元，占 GDP 比率由 102 年 0.46%，降為 104 年之 0.40%。

就自然資源折耗觀之，目前主要評估項目包括水資源(地下水)及礦產與土石資源(非金屬礦產、能源礦產及土石資源)，104 年兩者合計折耗值為 188 億元，較 103 年 187 億元約增 0.5%；其中水資源 104 年折耗值為 131 億元，較 103 年約增 0.7%，主因發生乾旱導致缺水、限水，造成地下水抽用量增加所致，另礦

產與土石資源雖開採量減少，但因能源及土石價格均上漲，致折耗值 57 億元，較 103 年微增 0.2%。

環境品質質損方面，目前參考 SEEA 2003 年版建議，主要編算空氣污染、水污染及固體廢棄物等三類環境污染物，並採維護成本法(maintenance cost approach)推估，104 年三者合計質損值為 473 億元，較 103 年 499 億元減少 5.2%；其中水污染質損值最高，104 年為 281 億元，次為空氣污染質損 174 億元，固體廢棄物之質損為 18 億元；與 103 年相較，水污染因市鎮污水排放量減少，致質損值減少 5.1%，空氣污染排放量雖增，惟多數排放仍符合空氣品質標準，致質損值減少 4.7%，固體廢棄物則因工業及營造廢棄物未妥善處理量減少，致質損值減少 11.2%。

若將上述自然資源折耗及環境品質質損估算結果自 GDP 中扣除，則 104 年綠色 GDP 為 16 兆 6,217 億元，較 103 年 16 兆 288 億元，增加 3.7%。

經環境影響調整之綠色國民所得

—環境與經濟綜合帳

單位：新臺幣百萬元

統計項目	102年	103年	104年	年增率
				(%)
一、國內生產毛額(GDP)①	15,230,739	16,097,400	16,687,855	3.67
二、自然資源折耗	18,703	18,682	18,783	0.54
(一)水資源(地下水)	13,526	13,039	13,127	0.67
(二)礦產與土石資源	5,177	5,643	5,656	0.23
三、環境品質質損	51,985	49,933	47,336	-5.20
(一)空氣污染	19,449	18,267	17,417	-4.65
(二)水污染	30,344	29,605	28,089	-5.12
(三)固體廢棄物	2,192	2,061	1,830	-11.21
四、折耗及質損合計 ②	70,688	68,615	66,119	-3.64
占 GDP 比率(%)	0.46	0.43	0.40	--
五、綠色 GDP(① - ②)	15,160,051	16,028,785	16,621,736	3.70

說明：自然資源折耗及環境品質質損分別依聯合國 SEEA 建議之淨價格法及維護成本法估算。

(三)移轉性支付報告編製情形

政府為國家經濟活動部門之一，依據 IMF 的定義，其功能主要為執行公共政策，生產非市場性商品與勞務供集體消費，以及移轉所得等。而衡量政府部門所扮演的角色與功能之具體指標則為政府支出規模之變化與結構之消長，亦即由政府預算收支可了解其對國家經濟社會之影響。為便於從財政、經濟各方面分析政府財政收支對國家社會之影響，政府預算亦以不同分類方式予以表達，如機關別、政事別、用途別、基金別及經濟性分類等，移轉性支付即屬政府支出之經濟性分類項目之一，主要用於政府預算之經濟性分析，其性質屬無償之支付，對收受者而言增加其當期所得收入，如按移轉民間之對象區分，又可分為對家庭、對人民團體、對企業及對國外之移轉支出。一般而言，透過可支配所得增加，民間消費可望提高，將有利於經濟成長。

106 年度總預算案計編列移轉民間支出 5,430 億元，占歲出總額之 27.2%，較上年度相同基礎 5,419 億元，增加 11 億元，主要係增列勞工參加勞工保險及就業保險經費補助、政府應負擔全民健康保險費法定下限差額、中央應負擔國民年金款項不足數、補助原私立學校教職員退撫基金、高中職以上學生就學貸款利息補助、國家中山科學研究院科研經費補助等經費；減列非屬現職軍教人員優惠存款利息差額補貼(人數逐年遞減及以前年度積欠款已全數補足)、漁民水利會會員及其他團體健保費補助(以前年度撥付不足數已全數補足)、老年基本保證年金(實際請領人數減少)、3 歲以下兒童醫療補助(以前年度撥付不足數已全數補足)、漁業用油補貼(以前年度撥付不足數已全數補足)等經費。其中對家庭移轉 4,422 億元、對人民團體 556 億元、對企業 362 億元、對國外 90 億元，如按政事別支出分析，則以屬社會福利支出之 3,684 億元為大宗，主要係辦理全民健康保險、勞工保險、國民年金保險、農民健康保險等各類社會保險保費及虧損補助、

發放老年及身心障礙基本保證年金、發放老年農民福利津貼、榮民榮眷健康保險與就養榮民給與等各項福利服務及醫療保健業務；其次為教育科學文化支出 1,102 億元，主要係實施高中職免學費方案、對各類科技專案計畫補助、高中職以上學生就學貸款利息及私立大專學生學雜費減免補助、引導學校多元發展及提升產學研合作能量、輔導私立大專校院整體發展獎助、文化公益事業機構補助等；退休撫卹支出 336 億元，主要為對非屬現職軍公教人員有關優惠存款利息差額補貼；一般政務支出 148 億元，主要係辦理雙邊及多邊援外計畫、收容人參加全民健康保險保費補助、警大及警專學生主副食費及生活津貼等；經濟發展支出 133 億元，主要係對財團法人中小企業信用保證基金捐助、公路公共運輸多元推升、加強農田水利建設與營運改善、補助農民繳交農田水利會會費、漁業用油補貼等。

由以上主要支付內容觀之，均係配合政府確保國民健康及基本生活、加強對弱勢族群之照顧福利服務、提供誘因鼓勵民間創新研發、扶助弱勢學生及重建技職教育、發展文化創意產業、扶植中小企業等各方面重點政務之推動。

移轉性支付預算政事別分析表

單位：新臺幣百萬元

項 目	106 年度編列數				
		移 轉 民 間			
		家 庭	人 民 團 體	企 業	國 外
合 計	543,043	442,193	55,640	36,164	9,046
一般政務支出	14,847	4,391	1,826	130	8,500
國防支出	1,767	532	1,234	0	1
教育科學文化支出	110,227	34,665	40,884	34,486	192
經濟發展支出	13,300	4,460	7,039	1,450	351
社會福利支出	368,417	363,715	4,606	95	1
社區發展及環境保護支出	176	121	51	3	1
退休撫卹支出	33,624	33,624	0	0	0
一般補助及其他支出	685	685	0	0	0

移轉性支付預算機關別分析表

單位：新臺幣百萬元

主管機關	106年度編列數				
	移轉民間				
	家庭	人民團體	企業	國外	
合計	543,043	442,193	55,640	36,164	9,046
總統府主管	525	502	0	0	23
行政院主管	4,322	2,782	1,432	94	14
立法院主管	18	4	14	0	0
司法院主管	1,292	0	1,292	0	0
考試院主管	6,641	6,635	6	0	0
監察院主管	4	4	0	0	0
內政部主管	23,175	23,031	142	2	0
外交部主管	8,777	0	392	2	8,383
國防部主管	10,331	1,295	9,035	0	1
財政部主管	435	217	1	118	99
教育部主管	69,444	39,345	3,563	26,476	60
法務部主管	2,170	1,731	437	0	2
經濟部主管	22,924	62	16,673	6,167	22
交通部主管	1,509	39	65	1,401	4
勞動部主管	115,823	115,404	329	90	0
蒙藏委員會主管	7	6	1	0	0
僑務委員會主管	384	208	35	0	141
原子能委員會主管	11	4	0	2	5
農業委員會主管	58,133	52,537	5,228	110	258
衛生福利部主管	164,247	158,382	5,826	35	4
環境保護署主管	13	7	3	3	0
文化部主管	5,889	191	4,283	1,386	29
海岸巡防署主管	7	6	1	0	0
科技部主管	7,161	5	6,878	277	1
金融監督管理委員會主管	1	1	0	0	0
國軍退除役官兵輔導委員會主管	39,794	39,790	3	1	0
省市地方政府	6	5	1	0	0

(四)所得稅稅式支出報告

所得稅為我國最重要之稅目，占國稅稅收比例高達五成以上，我國目前稅式支出項目亦以所得稅為大宗，爰參酌先進國家實施先例，先行就所得稅相關法規，參照國際租稅專家建立之所得稅規範準則，界定我國之所得稅稅式支出項目，截至 105 年 3 月底，綜合所得稅及營利事業所得稅稅式支出項目共 111 項，並推估編算 5 年之稅收影響數。

謹就推估 106 年度綜合所得稅及營利事業所得稅重大稅式支出項目，分別說明如下：

1. 綜合所得稅

(1) 儲蓄投資特別扣除額

政府為鼓勵國民儲蓄投資，促進資本形成，依所得稅法第 17 條規定，納稅義務人於金融機構之存款利息在新臺幣(以下同)27 萬元以內得全數扣除，構成稅式支出。106 年度稅式支出金額估計約 336 億元。

(2) 雇主負擔之公、勞保及全民健康保險保費不視為員工薪資所得

我國為配合社會保險之推動，對於雇主負擔之公、勞保及全民健康保險保費，准予作為費用扣除，又不視為員工薪資所得(營利事業所得稅查核準則第 83 條)，構成稅式支出。106 年度稅式支出金額估計約 255 億元。

(3) 退職所得定額免稅

退休金、資遣費、退職金等受僱人離職所產生之所得，應計入所得人之所得課稅，但為落實照顧受薪階層

退休人員之社會政策，減輕退休人員之租稅負擔，依所得稅法第 14 條訂定定額免稅規定，構成稅式支出。106 年度稅式支出金額估計約 162 億元。

(4) 營利事業提供職工伙食費免視為薪資所得

營利事業提供職工伙食費，基本上屬於員工之薪資所得，考量雇主業務便利及營業需要，營利事業所得稅查核準則第 88 條規定營利事業提供職工每人每月伙食費 1,800 元(104 年調增為 2,400 元)以內部分免視為員工薪資所得，構成稅式支出。106 年度稅式支出金額估計約 125 億元。

(5) 身心障礙特別扣除額

為減輕身心障礙者及撫養親屬之租稅負擔，依所得稅法第 17 條第 1 項第 2 款第 3 目規定，納稅義務人、配偶或受扶養親屬如為領有身心障礙手冊或身心障礙證明者，及精神衛生法第 3 條第 4 款規定之病人，每人每年扣除 104,000 元(102 年調增為 108,000 元、104 年調增為 128,000 元)，此為對特定族群所提供之額外免稅規定，構成稅式支出。106 年度稅式支出金額估計約 124 億元。

2. 營利事業所得稅

(1) 符合規定之新興重要策略性產業 5 年免徵營利事業所得稅

為鼓勵對經濟發展具重大效益、風險性高且亟需扶植之新興重要策略性產業之創立及擴充，廢止前促進產業升級條例第 9 條規定，公司得選擇自產品開始銷售之日或新增設備開始作業或提供勞務之日起，連續 5 年免

徵營利事業所得稅。此係為達經濟目的而為之特殊優惠，屬於政府支出計畫之替代措施，構成稅式支出。該條例租稅減免措施雖於 98 年 12 月 31 日施行期滿，惟免稅期間 5 年及得延遲開始免稅年度等因素之影響，其後數年仍存有符合獎勵規定之稅式支出金額。106 年度稅式支出金額估計約 308 億元。

(2) 公司投資於創新研究發展支出金額投資抵減

政府為促進產業創新、改善產業環境、提升產業競爭力，繼促進產業升級條例施行期滿後，於 99 年 5 月另訂定產業創新條例。該條例第 10 條規定，近 3 年內未違反環境保護、勞工或食品安全衛生相關法律且情節重大之公司投資於研究發展之支出，可就「抵減率 15%、抵減年限 1 年」或「抵減率 10%、抵減年限 3 年」擇一抵減營利事業所得稅額，並以不超過該公司當年度應納營利事業所得稅額 30% 為限，施行至 108 年 12 月 31 日止，係為鼓勵企業從事研究發展目的而為之特殊優惠，構成稅式支出。106 年度稅式支出金額估計約 226 億元。

(3) 國際金融業務分行之所得免徵營利事業所得稅

政府為加強國際金融活動，建立區域性金融中心，特許銀行在中華民國境內，設立國際金融業務分行，國際金融業務條例第 13 條規定國際金融業務分行之所得，免徵營利事業所得稅。政府為加強國際金融活動，對特定產業給予免稅優惠，構成稅式支出。106 年度稅式支出

金額估計約 100 億元。

(4) 公司投資於自動化、資源回收、節約能源等設備或技術之支出適用投資抵減

廢止前促進產業升級條例第 6 條規定，公司投資於自動化、資源回收、防治污染、利用新及淨潔能源、節約能源、工業用水再利用、溫室氣體排放量減量及提升企業數位資訊效能等方面之設備或技術支出，於 5% 至 20% 限度內，抵減營利事業所得稅額，係為達經濟目的而為之特殊優惠，構成稅式支出。該條例租稅減免措施雖於 98 年 12 月 31 日施行期滿，惟投資抵減得於交貨年度起 5 年內適用，致開始抵減年度可能延遲，其後數年仍存有符合獎勵規定之稅式支出金額。106 年度稅式支出金額估計約 57 億元。

(5) 製造業及相關技術服務業新投資創立或增資擴展 5 年免稅

政府為健全經濟發展並鼓勵投資製造業及相關技術服務業，分別於 92 年 2 月 6 日及 98 年 1 月 23 日增(修)廢止前促進產業升級條例第 9 條之 2，規定自 91 年 1 月 1 日起至 92 年 12 月 31 日止及 97 年 7 月 1 日起至 98 年 12 月 31 日止，新投資或增資擴展依規定 5 年免徵營利事業所得稅。政府對特定產業給予免稅優惠，構成稅式支出。該條例租稅減免措施雖於 98 年 12 月 31 日施行期滿，惟免稅期間 5 年及得延遲開始免稅年度等因素之影響，其後數年仍存有符合獎勵規定之稅式支出金額。106 年度稅式支出金額估計約 50 億元。

綜合所得稅稅式支出項目及金額

單位：百萬元

項次	項 目	依據法律	條款	稅式支出金額				
				102	103	104	105	106
1	公教軍警人員及勞工所領政府發給之特支費、實物配給或其代金及房租津貼免稅。	所得稅法	第4條第1項第5款	1,117	1,350	1,182	1,216	1,197
2	強制性儲蓄存款之利息免稅。	所得稅法	第4條第1項第6款	—	—	—	—	—
3	中華民國政府或外國政府、國際機構等為獎勵進修、研究或參加科學或職業訓練而給與之獎學金免稅。	所得稅法	第4條第1項第8款	2,035	2,522	2,465	2,773	3,073
4	自國外聘請之技術人員及大專學校教授，依據兩國政府機關、團體或教育、文化機構所簽訂技術合作或文化教育交換合約，在中華民國境內提供勞務者，其由外國政府機關、團體或教育、文化機構所給付之薪資免稅。	所得稅法	第4條第1項第11款	—	—	—	—	—
5	個人稿費、版稅、樂譜、作曲、編劇、漫畫及演講之鐘點費收入，全年合計數未超過18萬元者免稅。	所得稅法	第4條第1項第23款	466	543	511	506	520
6	政府機關或其委託之學術團體辦理各種考試及各級公立學校辦理入學考試，發給試務人員之各種工作費用免稅。	所得稅法	第4條第1項第24款	45	36	42	36	35
7	證券交易所停止課徵所得稅。(101/8/8修正，自102年度起股票交易所依所得稅法規定課稅)(104/12/2修正，自105年度起證券交易所停止課徵所得稅)	所得稅法	第4條之1	—	—	—	—	—
8	期貨交易所停止課徵所得稅。	所得稅法	第4條之2	—	—	—	—	—
9	營利事業提供財產成立、捐贈或加入之公益信託，受益人享有信託利益之權利價值免納所得稅。	所得稅法	第4條之3	—	—	—	—	—
10	個人與其配偶及未成年子女符合規定之自住房屋、土地交易所得未超過4百萬元部分，免納所得稅。(104/6/24公布，105/1/1施行)	所得稅法	第4條之5第1項第1款	不適用	不適用	不適用	—	—

項次	項 目	依據法律	條款	稅 式 支 出 金 額				
				102	103	104	105	106
11	符合農業發展條例第 37 條及第 38 條之一規定得申請不課徵土地增值稅之土地交易所得，免納所得稅。(104/6/24 公布，105/1/1 施行)	所得稅法	第 4 條之 5 第 1 項第 2 款	不適用	不適用	不適用	—	—
12	被徵收或被徵收前先行協議價購之土地及其土地改良物交易所得，免納所得稅。(104/6/24 公布，105/1/1 施行)	所得稅法	第 4 條之 5 第 1 項第 3 款	不適用	不適用	不適用	—	—
13	尚未被徵收前移轉依都市計畫法指定之公共設施保留地交易所得，免納所得稅。(104/6/24 公布，105/1/1 施行)	所得稅法	第 4 條之 5 第 1 項第 4 款	不適用	不適用	不適用	—	—
14	非居住者於一課稅年度內在中華民國境內居留合計不超過 90 天者，其自中華民國境外雇主所取得之勞務報酬免稅。	所得稅法	第 8 條第 3 款	—	—	—	—	—
15	為雇主目的執行職務支領之加班費，不超過規定標準者免稅。	所得稅法	第 14 條第 1 項第 3 類	574	747	679	721	786
16	勞工依勞工退休金條例規定自願提繳之退休金或年金保險費，合計在每月工資 6% 範圍內，不計入提繳年度薪資所得。	所得稅法	第 14 條第 1 項第 3 類	726	940	916	968	1,050
	勞工在其每月工資 6% 範圍內自願提繳之退休金，得自綜合所得總額全數扣除。	勞工退休金條例	第 14 條第 3 項					
	教職員依規定撥繳之款項，不計入撥繳年度薪資所得課稅。	學校法人及其所屬私立學校教職員退休撫卹離職資遣條例	第 8 條第 10 項					
	教職員配合相對提撥之準備金，其金額在不超過規定撥繳額度內者，亦不計入提撥年度薪資所得課稅。	學校法人及其所屬私立學校教職員退休撫卹離職資遣條例	第 9 條第 1 項					

項次	項 目	依據法律	條款	稅 式 支 出 金 額				
				102	103	104	105	106
17	政府舉辦之獎券中獎獎金，按扣繳率 20%分離課稅。但每聯(組、注)獎額不超過 2,000 元者，免予扣繳。	所得稅法	第 14 條第 1 項第 8 類	6,148	6,651	7,525	7,380	7,549
18	個人領取之退休金、資遣費、退職金、離職金、終身俸、非屬保險給付之養老金及依勞工退休金條例規定辦理年金保險之保險給付等所得，定額免稅。	所得稅法	第 14 條第 1 項第 9 類	11,910	15,676	14,856	14,991	16,169
	公務人員領取之退休金、退職酬勞金、退休俸、贍養金、撫卹金、撫慰金、資遣給與、中途離職者之退費及其孳息部分，免納所得稅。	公務人員退休撫卹基金管理條例	第 9 條					
19	告發或檢舉獎金按扣繳率 20%分離課稅。	所得稅法	第 14 條第 1 項第 10 類	0.7	0.6	0.8	0.8	0.8
20	自 96 年 1 月 1 日起，個人持有公債、公司債及金融債券之利息所得，按扣繳率 10%分離課稅。	所得稅法	第 14 條之 1 第 1 項	54	43	47	49	46
	自 99 年 1 月 1 日起短期票券利息所得按扣繳率 10%分離課稅。	所得稅法	第 14 條之 1 第 2 項第 1 款	41	84	28	38	36
	自 99 年 1 月 1 日起，個人從事附條件交易之利息所得、結構型商品交易之其他所得；依金融資產證券化條例或依不動產證券化條例規定發行之受益證券；或資產基礎證券分配之利息所得按扣繳率 10%分離課稅。	所得稅法	第 14 條之 1 第 2 項第 2、3、4 款	480	533	568	533	546
21	個人出售自住房屋、土地，自完成移轉登記之日或房屋使用權交易之日起算 2 年內重購自住房屋、土地；或於先購買自住房屋、土地後，自完成移轉登記之日或房屋使用權交易之日起算 2 年內，出售其他自住房屋、土地，得按重購價額占出售價額之比率，申請扣抵或退還稅額。(104/6/24 公布，105/1/1 施行)	所得稅法	第 14 條之 8	不適用	不適用	不適用	—	—

項次	項 目	依據法律	條款	稅 式 支 出 金 額				
				102	103	104	105	106
22	納稅義務人、配偶及受扶養直系尊親屬年滿 70 歲者，免稅額增加 50%。	所得稅法	第 17 條第 1 項第 1 款	6,831	7,994	7,629	7,950	8,378
23	一般捐贈列舉扣除額。	所得稅法	第 6 條之 1、第 17 條第 1 項第 2 款第 2 目之 1	2,481	3,258	2,443	2,596	2,757
		私立學校法	第 61、62 條					
		文化藝術獎助條例	第 27、28 條					
		文化資產保存法	第 93 條					
		中小企業發展條例	第 10 條					
		公務人員協會法	第 27 條					
		政治獻金法	第 19 條第 1 項					
		國家表演藝術中心設置條例	第 4 條第 3 項					
24	候選人競選經費列舉扣除。	公職人員選舉罷免法	第 42 條第 1 項	0.1	31	3	21	2
		總統副總統選舉罷免法	第 40 條第 1 項					
25	保險費列舉扣除額(不含健保):每人以 2 萬 4 千元為限。	所得稅法	第 17 條第 1 項第 2 款第 2 目之 2	5,087	6,310	5,484	6,117	6,819
26	全民健保保費:不受金額限制。	所得稅法	第 17 條第 1 項第 2 款第 2 目之 2	3,069	4,004	2,808	3,129	3,297
27	醫藥及生育費列舉扣除額。	所得稅法	第 17 條第 1 項第 2 款第 2 目之 3	2,854	3,680	2,716	2,934	3,099
28	購屋借款利息列舉扣除額:以 30 萬元為限。	所得稅法	第 17 條第 1 項第 2 款第 2 目之 5	2,301	2,890	2,242	2,362	2,493

項次	項 目	依據法律	條款	稅 式 支 出 金 額				
				102	103	104	105	106
29	房屋租金支出列舉扣除額：以12萬元為限。	所得稅法	第17條第1項第2款第2目之6	306	342	294	301	313
30	儲蓄投資特別扣除額：以27萬元為限。	所得稅法	第17條第1項第2款第3目之3	24,638	28,748	28,444	30,734	33,584
31	身心障礙特別扣除額：每人每年12.8萬元。	所得稅法	第17條第1項第2款第3目之4	7,494	10,083	10,159	11,178	12,438
		精神衛生法	第27條					
		身心障礙者權益保障法	第72條					
32	教育學費特別扣除額：就讀大專以上院校之子女教育學費每人每年之扣除數額以2萬5千元為限。	所得稅法	第17條第1項第2款第3目之5	2,304	2,674	2,527	2,608	2,722
33	幼兒學前特別扣除額：自101年1月1日起，符合一定條件納稅義務人5歲以下之子女，每人每年扣除2萬5千元。	所得稅法	第17條第1項第2款第3目之6	2,305	2,677	2,497	2,543	2,620
34	納稅義務人出售自用住宅房屋所繳納之稅額，2年內重購退稅。	所得稅法	第17條之2	684	459	493	530	570
35	個人原始認股或應募所獎勵機構因創立或擴充而發行之記名股票，以價款20%抵減所得稅額。	獎勵民間參與交通建設條例	第33條	132	67	44	29	19
	個人原始認股或應募新興重要策略性產業股票之投資抵減。(98/12/31屆滿，過渡時期最後適用期限為107年度)	促進產業升級條例	第8條					
36	雇主為員工負擔之公、勞保及全民健康保險保費，不視為被保險員工薪資所得。	營利事業所得稅查核準則	第83條第4款	18,335	24,041	22,239	23,512	25,531
37	營利事業為員工投保團體壽險，以營利事業或被保險員工及其家屬為受益人者，由營利事業負擔之保險費，每人每月在2千元以內部分，免視為被保險員工薪資所得。	營利事業所得稅查核準則	第83條第5款	273	297	273	267	267

項次	項 目	依據法律	條款	稅 式 支 出 金 額				
				102	103	104	105	106
38	營利事業提供職工伙食費免視為員工薪資所得，每人每月以1千8百元為限。(104/1/1起調整為每月2千4百元)	營利事業所得稅查核準則	第88條	7,386	9,396	11,434	11,809	12,507
39	公共設施保留地因依都市計畫法第49條第1項規定徵收，取得之加成補償免徵所得稅。	都市計畫法	第50條之1	18	11	143	8	6
40	國際金融業務分行支付境外個人利息及結構型商品交易之所得時，免予扣繳所得稅。	國際金融業務條例	第16條	—	—	—	—	—
41	國際證券業務分公司經營中華民國境外個人利息及結構型商品交易之所得時，免予扣繳所得稅。(102/6/19增訂)	國際金融業務條例	第22條之7第4項	—	—	—	—	—
42	國際保險業務分公司經營國際保險業務，支付中華民國境外個人保險給付及投資型保險契約連結投資標的所產生之利息或結構型商品交易之所得，免予扣繳所得稅。(104/2/4增訂)	國際金融業務條例	第22條之16第4項	不適用	不適用	—	—	—
43	郵政存簿儲金利息免稅。	郵政儲金匯兌法	第20條	318	413	379	399	431
44	儲蓄互助社社員之儲蓄股金未達100萬元之股息免稅。	儲蓄互助社法	第13條之1	10	11	10	10	10
45	高階專業人員及技術投資人技術作價入股生技新藥公司，所得技術股之新發行股票。	生技新藥產業發展條例	第7條	7	8	9	—	—
46	高階專業人員及技術投資人持有生技新藥公司發行認股權憑證者，其執行權利日標的股票之時價超過認股價格之差額部分。	生技新藥產業發展條例	第8條	0	0	0	—	—
47	個人以其享有所有權之智慧財產權作價取得非屬上市、上櫃或興櫃公司發行之股票，緩課所得稅。(自103/5/20起施行10年)	中小企業發展條例	第35條之1	不適用	3	—	—	—

項次	項 目	依據法律	條款	稅 式 支 出 金 額				
				102	103	104	105	106
48	個人在其讓與或授權自行研發所有智慧財產權取得之收益範圍內，得就當年度研究發展支出金額 200% 限度內自應課稅所得額中減除。個人以其自行研發所有之智慧財產權，作價取得公司發行之股票，得選擇緩繳(課)所得稅。(105/1/1 至 108/12/31)	產業創新條例	第12條之1	不適用	不適用	不適用	—	—
49	員工取得獎酬股份基礎給付，於取得當年度按時價計算全年合計 500 萬元總額內，得選擇延緩至取得年度次年起之第 5 年課徵所得稅。(105/1/1 至 108/12/31)	產業創新條例	第19條之1	不適用	不適用	不適用	—	—
屆滿或刪除但仍可能具稅收影響之項目								
50	公司以未分配盈餘增資供特定用途使用者，個人股東因而取得之新記名股票，緩課所得稅。(88/12/31 刪除，股票轉讓時才課徵，無法估算最後適用年度)	促進產業升級條例	原第 16 條	—	—	—	—	—
51	創投事業以未分配盈餘轉增資，其個人股東取得股票或出資額緩課，員工紅利轉增資取得之股票緩課。(88/12/31 刪除，股票轉讓時才課徵，無法估算最後適用年度)	促進產業升級條例	原第 17 條	—	—	—	—	—
52	個人以其所有專利權或專門技術讓與或授權公司使用，作價抵繳認股股款或取得認股權憑證，緩課所得稅。(94/2/2 制定，98/12/31 屆滿，過渡時期之最後適用期限為 103 年度)	促進產業升級條例	第19條之2	—	—	—	—	—

項次	項 目	依據法律	條款	稅式支出金額				
				102	103	104	105	106
53	公司股東取得適用原獎勵投資條例及 88 年底修正前促進產業升級條例規定之緩課股票，於公司辦理減資彌補虧損收回股票時，上市、上櫃公司應依減資日之收盤價格，未上市、未上櫃公司應依減資日公司股票之每股資產淨值，計入減資年度該股東之所得額課稅。但減資日之收盤價格或資產淨值高於股票面額者，依面額計算。(97/6/11 制定，98/12/31 屆滿，公司減資彌補虧損收回股票時課徵，無法估算最後適用年度)	促進產業升級條例	第19條之4	—	—	—	—	—

附註：

1. 「證券交易所停止課徵所得稅」囿於資料不足，且證券市場漲跌未有一定趨勢，故暫不予估算。
2. 就全國而言，由於期貨交易為零和遊戲，故不予估算
3. 保險費為保險給付之對價，依所得稅規範準則，保險給付大於所繳保費之部分為所得項目，但基於保險精算損益兩平之觀念，給予保險給付免稅，政府稅收之影響為零，故保險給付免稅之部分得不列入稅式支出項目，但若允許保險給付之對價－保險費扣除，則構成稅式支出，故以保險費扣除額作為稅式支出項目。

說明：

1. ”—”：無數值、數值不明或金額不高。
2. 由於我國所得稅為落後申報制，相關申報、核定資料，係由各地區國稅局建檔後送交財政資訊中心彙總統計，資料處理費時且送檔時間存有落差，故現有確定綜合所得稅申報核定統計資料為 103 年申報之 102 年度資料；103 年度至 106 年度之稅式支出金額係屬推估，推估金額將因最新年度資料加入而修正調整。
3. 本表中稅式支出項目直接影響綜合所得總額者，其稅式支出金額以稅基影響數乘以有效稅率估計(應納稅額÷所得總額=有效稅率，102、103、104、105、106 年度分別為 5.38%、6.65%、5.94%、5.99%、6.19%)；稅式支出項目直接影響綜合所得淨額者，其稅式支出金額以稅基影響數乘以平均稅率估計(應納稅額÷所得淨額=平均稅率，102、103、104、105、106 年度分別為 12.29%、14.05%、12.99%、13.11%、13.38%)，其中 104 年度至 106 年度稅率係採前 3 年移動平均。
4. 104 年度調增標準扣除額、薪資所得特別扣除額及身心障礙特別扣除額，以調整後之扣除額及免稅額分別估算相關數據。
5. 所得基本稅額條例於 94 年 12 月 28 日公布，自 95 年 1 月 1 日起實施，此部分之稅收，係稅式支出之減項，依據統計，綜合所得稅基本稅額稅收部分 101、102、103 年度分別為 27 億元(核定數)、14 億元(核定數)及 16 億元(初步開徵核定數)。

營利事業所得稅稅式支出項目及金額

單位：百萬元

項次	項 目	依據法律	條 款	稅 式 支 出 金 額				
				102	103	104	105	106
1	營利事業依規定為儲備戰備物資而處理之財產交易所得免稅。	所得稅法	第4條第1項第16款	—	—	—	—	—
2	營利事業使用外國營利事業所有之專利權、商標權及各種特許權利所給付之權利金；暨重要生產事業因建廠而支付外國事業之技術服務報酬免稅。	所得稅法	第4條第1項第21款	4,188	4,274	2,169	3,543	3,329
3	外國政府或國際經濟開發金融機構，對我國政府或境內法人提供之貸款，及外國金融機構，對其在我國境內之分支機構或其他境內金融事業之融資利息；外國金融機構對我國境內法人所提供用於重要經濟建設計畫之貸款，經財政部核定者，其所得之利息；以提供出口融資或保證專業之外國政府機構及外國金融機構，對我國境內法人所提供或保證優惠利率出口貸款等利息所得免稅。	所得稅法	第4條第1項第22款	40	0.03	0.01	—	—
4	證券交易所停止課徵所得稅。	所得稅法	第4條之1					
5	期貨交易所停止課徵所得稅。	所得稅法	第4條之2	23,057	30,578	—	—	—
6	營利事業提供財產成立、捐贈或加入公益信託，受益人享有信託利益之權利價值免稅。	所得稅法	第4條之3	—	—	—	—	—

項次	項 目	依據法律	條 款	稅 式 支 出 金 額				
				102	103	104	105	106
7	捐贈扣除。	所得稅法	第 6 條之 1、第 36 條	3,405	4,014	4,313	4,634	4,979
		私立學校法	第 61、62 條					
		文化藝術獎 助條例	第 27、28 條					
		文化資產保 存法	第 93 條					
		農業發展條 例	第 54 條					
		中小企業發 展條例	第 10 條					
		公務人員協 會法	第 27 條					
		政治獻金法	第 19 條第 2 項					
		文化創意產 業發展法	第 26 條					
		運動產業發 展條例	第 26 條第 1 項					
		國家表演 藝術中心 設置條例	第 4 條第 3 項					
		災害防救法 (105/4/13 公布， 104/8/6 施 行)	第 44 條之 3 第 2 項					
8	為防止水污染或空氣污染所 增置之設備，耐用年數縮短 為 2 年。	所得稅法	第 51 條第 2 項	—	—	—	—	—
9	依儲蓄互助社法設立之儲蓄 互助社組織，依法經營者， 免徵所得稅。	儲蓄互助社 法	第 8 條	—	—	—	—	—
10	合作社得免徵所得稅。	合作社法	第 7 條	29	38	31	33	34
11	公司讓與全部或主要之營業 或財產予他公司，取得有表 決權之股份達全部交易對價 80%以上，並將取得之股份全 數轉予股東者，其因讓與營 業或財產而產生之所得；公 司分割取得有表決權之股份 達全部交易對價 80%以上， 並將取得之股份全數轉予股 東者，其因而產生之所得， 免徵營利事業所得稅。 (104/7/8 修正，自 105/1/8 施行)	企業併購 法	第 44 條	—	—	—	—	—

項次	項 目	依據法律	條 款	稅 式 支 出 金 額				
				102	103	104	105	106
12	中小企業投資於研究發展之支出，其投資抵減可就抵減率15%、抵減年限1年或抵減率10%、抵減年限3年，二者擇一適用；另中小企業供研究發展、實驗或品質檢驗用之儀器設備，耐用年數在2年以上者，縮短1/2。（自103/5/20起施行10年）	中小企業發展條例	第35條	0	163	—	—	—
13	中小企業以其智慧財產權作價取得非屬上市、上櫃或興櫃公司發行之股票，緩課所得稅。（自103/5/20起施行10年）	中小企業發展條例	第35條之1	不適用	0	—	—	—
14	於經濟景氣指數達一定情形下，中小企業倘增加投資及增僱本國籍員工，得就每年增僱所支付薪資金額之130%限度內，自當年度營利事業所得額中減除。（自103/5/20起施行10年） 增僱之本國籍員工年齡在24歲以下者，得就每年增僱支付薪資金額之150%限度內，自其增僱當年度營利事業所得額中減除。（105/1/1至113/5/19） 於經濟景氣指數達一定情形下，中小企業調高基層員工之平均薪資給付水準時，得就每年非因法定基本工資調整而增加支付本國籍現職基層員工薪資金額之130%限度內，自當年度營利事業所得額中減除。但因增僱員工所致增加之薪資給付金額已適用前2項規定者，不得重複計入。（105/1/1至113/5/19）	中小企業發展條例	第36條之2	不適用	14	—	—	—
15	參與交通建設之民間機構，自各該交通建設開始營運後有課稅所得之年度起，最長5年免稅。	獎勵民間參與交通建設條例	第28條	0.01	0.71	0.52	0.41	0.55

項次	項 目	依據法律	條 款	稅 式 支 出 金 額				
				102	103	104	105	106
16	參與交通建設而投資於興建、營運設備或技術、購置防污設備或技術、研發、人才培訓之支出等，支出金額 5 至 20%抵減所得稅。	獎勵民間參與交通建設條例	第 29 條	1.7	0.02	0.64	0.78	0.48
17	營利事業原始認股或應募參與交通建設之民間機構，因創立或擴充而發行之記名股票，股票價款 20%抵減所得稅。	獎勵民間參與交通建設條例	第 33 條	0	0	0.53	0.27	0.27
18	民間機構參與重大公共建設，自開始營運後有課稅所得年度起，最長 5 年免稅。	促進民間參與公共建設法	第 36 條	81	79	74	69	64
		發展觀光條例	第 49 條					
19	民間機構參與重大公共建設而投資於興建、營運、防污設備或技術、研發、人才培訓等支出，支出金額之 5%至 20%抵減所得稅。	促進民間參與公共建設法	第 37 條	20	35	35	30	33
		發展觀光條例	第 49 條					
20	營利事業依規定認股或應募參與重大公共建設機構之記名股票，以股票價款 20%抵減所得稅。	促進民間參與公共建設法	第 40 條	299	609	568	492	556
		發展觀光條例	第 49 條					
21	投資於新市鎮建設之投資抵減及機器設備之加速折舊。	新市鎮開發條例	第 14 條	0	0	0	0	0
22	於劃定地區投資經營之投資抵減。	新市鎮開發條例	第 24 條	0	0	0	0	0
23	股份有限公司組織之都市更新事業機構投資於經主管機關劃定應實施都市更新地區之都市更新事業，按投資總額 20%範圍內抵減所得稅。	都市更新條例	第 49 條	2	0	13	5	6
24	能源供應事業經營業務達標準者，能源儲存設備之加速折舊。	能源管理法	第 7 條	0	0	0	0	0
25	國際金融業務分行之所得，免徵營利事業所得稅。	國際金融業務條例	第 13 條	8,577	11,031	9,291	9,633	9,985

項次	項 目	依據法律	條 款	稅 式 支 出 金 額				
				102	103	104	105	106
26	國際金融業務分行支付金融機構、境外法人或政府機關利息及結構型商品交易之所得免稅。	國際金融業務條例	第 16 條	—	—	—	—	—
27	國際證券業務分公司經營國際證券業務之所得，免徵營利事業所得稅。	國際金融業務條例	第 22 條之 7 第 1 項	不適用	—	—	—	—
28	國際證券業務分公司經營國際證券業務支付金融機構、境外法人或政府機關利息及結構型商品交易之所得時，免予扣繳所得稅。(102/06/19 增訂)	國際金融業務條例	第 22 條之 7 第 4 項	—	—	—	—	—
29	國際保險業務分公司經營國際保險業務之所得，免徵營利事業所得稅。但其資金在中華民國境內運用所生之所得，其徵免應依照所得稅法規定辦理。(104/2/4 增訂)	國際金融業務條例	第 22 條之 16 第 1 項	不適用	不適用	—	—	—
30	國際保險業務分公司經營國際保險業務，支付中華民國境外法人、政府機關或金融機構保險給付及投資型保險契約連結投資標的所產生之利息或結構型商品交易之所得時，免予扣繳所得稅。(104/2/4 增訂)	國際金融業務條例	第 22 條之 16 第 4 項	不適用	不適用	—	—	—
31	農會漁會舉辦符合規定之事業，相關業務所得免稅。	漁會法	第 4 條	927	1,274	1,461	1,625	1,808
		農會法	第 4 條					
		農田水利會組織通則	第 24 條					
32	公司組織之觀光產業，特定用途支出 10%至 20%抵減稅額。	發展觀光條例	第 50 條	0.67	1.25	0.88	0.95	1.04
33	資源回收再利用事業投資於再利用之研究、設施、機具、設備等費用之減免。	資源回收再利用法	第 23 條	0	0	—	—	—
34	中華郵政公司經營之遞送郵件業務及供該業務使用之郵政公用物、業務單據，免納一切稅捐。	郵政法	第 9 條	800	890	939	1,010	1,086

項次	項 目	依據法律	條 款	稅 式 支 出 金 額				
				102	103	104	105	106
35	營利事業自 104/5/22 修正施行之日起 10 年內，原始認股或應募達一定規模之從事國產電影片製作之事業，因創立或擴充而發行之記名股票，持有 3 年以上者，取得股票價款之 20%抵減稅額。(104/5/22 修正)	電影法	第 7 條	—	—	—	—	—
36	公共設施保留地因依都市計畫法第 49 條第 1 項徵收取得之加成補償，免徵所得稅。	都市計畫法	第 50 條之 1	23	19	294	16	12
37	金融機構經主管機關許可轉換為金融控股公司或其子公司者，因營業讓與或股份轉換所產生之所得稅免徵。	金融控股公司法	第 28 條	—	—	—	—	—
38	生技新藥公司投資於研究與發展及人才培訓支出，按支出金額 35%限度內抵減所得稅。	生技新藥產業發展條例	第 5 條	0.3	15	5	7	9
39	營利事業原始認股或應募生技新藥公司因創立或擴充而發行之股票，以取得股票價款 20%抵減所得稅。	生技新藥產業發展條例	第 6 條	6	17	12	12	13
40	技術投資人技術作價入股生技新藥公司，緩課所得稅。	生技新藥產業發展條例	第 7 條	1.81	1.81	2.35	—	—
41	技術投資人持有生技新藥公司發行認股權憑證者，緩課所得稅。	生技新藥產業發展條例	第 8 條	0	0	0	—	—
42	1. 外國營利事業運用自由貿易港區內之物流增值服務所得免徵營利事業所得稅。 2. 在中華民國境內無固定營業場所之外國、大陸地區、香港或澳門營利事業銷售經認可之國際金屬期貨交易所認證且經主管機關核定之商品或同一稅則號別之商品，如該商品儲存於自由港區事業經自由港區管理機關核准之自由港區內之處所，其售與國內、外客戶之所得免徵所得稅。	自由貿易港區設置管理條例	第 29 條	0.01	0	0	0	0

項次	項 目	依據法律	條 款	稅 式 支 出 金 額				
				102	103	104	105	106
43	外國營利事業運用國際機場園區內自由貿易港區之物流增值服務所得，免徵營利事業所得稅。	國際機場園區發展條例	第 35 條	0	0	0	0	0
44	公司投資於研究發展之支出，其投資抵減可就「抵減率 15%、抵減年限 1 年」或「抵減率 10%、抵減年限 3 年」擇一適用，並以不超過當年度應納營利事業所得稅額 30% 為限。(施行至 108/12/31 止)	產業創新條例	第 10 條	11,368	14,982	17,183	19,708	22,603
45	公司在其讓與或授權自行研發智慧財產權取得之收益範圍內，得就當年度研究發展支出金額 200% 限度內自應課稅所得額中減除。但公司得就本項及第 10 條研究發展支出投資抵減擇一適用。公司以自行研發智慧財產權，作價取得公司發行之股票，得選擇緩繳(課)所得稅。(105/1/1 至 108/12/31)	產業創新條例	第 12 條之 1	不適用	不適用	不適用	—	—
46	公司投資於運動產品或服務之研究、發展支出金額，得依有關稅法或其他法律規定減免稅捐。	運動產業發展條例	第 25 條	0	0	0	0	0
屆滿或刪除但仍可能具稅收影響之項目								
47	公司以未分配盈餘增資供特定用途使用者，其營利事業股東所取得之發行記名股票，緩課所得稅。(88/12/31 刪除，股票轉讓時才課徵，無法估算最後適用年度)	促進產業升級條例	原第 16 條					
48	創投事業以未分配盈餘轉增資，其營利事業股東取得股票或出資額，緩課所得稅。(88/12/31 刪除，股票轉讓時才課徵，無法估算最後適用年度)	促進產業升級條例	原第 17 條	0	0	0	0	0
49	科學工業新投資創立 5 年免稅、增資擴展 4 年免稅及新增供生產或提供勞務設備之投資抵減。(90/1/20 刪除)	科學工業園區設置管理條例	原第 15 條	54	3	—	—	—

項次	項 目	依據法律	條 款	稅 式 支 出 金 額				
				102	103	104	105	106
50	投資災區內指定地區達一定標準者，按投資金額20%抵減稅額。(95/2/4 施行屆滿，過渡時期最後適用期限為103年度)	九二一震災重建暫行條例	第42條	15	7	不適用	不適用	不適用
51	新投資創立5年免稅，增資擴展4年免稅，增購設備併同原案免稅，加速折舊。(80/1/1 廢止，過渡時期最後適用期限為113年度)	獎勵投資條例	第6條	0	0	0	0	0
52	投資於自動化、資源回收、防污、利用新及淨潔能源、節能、工業用水再利用、溫室氣體排放量減量或提高能源使用效率之設備及技術之投資抵減；投資於網際網路等設備及數位內容產製等提升企業數位資訊效能之硬體、軟體及技術之投資抵減；研發及人才培訓之投資抵減。(98/12/31 屆滿，過渡時期最後適用期限為106年度)	促進產業升級條例	第6條	17,565	10,071	5,668	5,668	5,668
53	為促進區域均衡發展，投資於資源貧瘠或發展遲緩地區之一定產業，按其投資總額之20%內抵減營利事業所得稅額。(98/12/31 屆滿，因投資計畫可展延完成日期且不限次數，無法估算最後適用年度)	促進產業升級條例	第7條	3,056	891	—	—	—
54	營利事業原始認股或應募新興重要策略性產業股票之投資抵減。(98/12/31 屆滿，過渡時期最後適用期限為107年度)	促進產業升級條例	第8條	1,933	1,882	1,084	1,084	1,084
55	新興重要策略性產業者，選擇適用5年免徵營利事業所得稅。(98/12/31 屆滿，過渡時期最後適用期限為111年度)	促進產業升級條例	第9條	19,024	38,500	26,015	27,846	30,787
56	製造業及相關技術服務業自91/1/1 起至92/12/31 止及97/7/1 起至98/12/31 止，新投資創立或增資擴展者，5年免徵營利事業所得稅。(98/1/23 修正、98/12/31 屆滿，過渡時期最後適用期限為116年度)	促進產業升級條例	第9條之2	5,449	4,928	4,968	5,115	5,004

項次	項 目	依據法律	條 款	稅 式 支 出 金 額				
				102	103	104	105	106
57	專案或依法合併者，合併前已享有而未屆滿之租稅獎勵繼續承受。	科學工業園區設置管理條例	第 18 條	99	3,742	—	—	—
		企業併購法	第 37 條					
		促進產業升級條例	第 10 條					
		促進產業升級條例 (98/12/31 屆滿)	第 15 條					
58	營利事業技術作價入股新興產業緩課所得稅。(94/2/2 制定，98/12/31 屆滿，過渡時期最後適用期限為 103 年度)	促進產業升級條例	第 19 條之 2、第 19 條之 3	0	0	0	0	0

附註：

1. 依營利事業所得基本稅額申報及核定證券與期貨交易所資料估算，並減除已納基本稅額；依 101 年 8 月 8 日、102 年 7 月 10 日修正公布「所得稅法」部分條文及 101 年 8 月 8 日修正公布「所得基本稅額條例」部分條文，營利事業證券交易所所得於最低稅負制內計算課稅。
2. 金融監督管理委員會 103 年開放銀行國際業務分行(OBU)可對境外客戶銷售台股基金，致稅前盈餘大增，104 年則呈負成長。
3. 電影法於 104 年 6 月全文修正，原法 39 條之 1 規定，營利事業自投資達一定規模電影片製作業之創立或擴充，其原始認股或應募屬該業發行之記名股票，取得股票價款之 20%抵減稅額，過渡時期最後適用期限為 111 年度。

說明：

1. "—"：無數值、數值不明或金額不高。
2. 由於我國所得稅為落後申報制，相關申報資料係由各地區國稅局建檔後送交財政資訊中心彙總統計，各申報資料並依後續年度各地區國稅局核定結果而陸續更新，本年度估算數爰據以修正調整，致報告中 102 年度至 105 年度之稅式支出金額與上(105)年度報告所列數據略有出入。
3. 本表稅式支出金額以稅率 17%估算。
4. 促進產業升級條例租稅優惠於 98 年年底屆滿，惟考量租稅優惠適用期間及得選擇延遲免稅期限等因素，其後數年仍可能有符合原促進產業升級條例規定之稅式支出金額。
5. 所得基本稅額條例於 94 年 12 月 28 日公布，自 95 年 1 月 1 日起實施，此部分之稅收，係稅式支出之減項。依據統計，101 年、102 年、103 年度營利事業所得稅基本稅額稅收分別為 70 億元、105 億元及 180 億元。

乙、分析表及比較總表

中央政府總預算案
歲入歲出簡明比較分析表
中華民國106年度

經資門併計

單位：新臺幣千元；%

項 目	本年度預算數		上年度預算數		前年度決算數		本年度與上年度比較	
	金額	百分比	金額	百分比	金額	百分比	金額	增加率
一、歲入合計	1,845,655,556	100.0	1,822,403,171	100.0	1,885,671,520	100.0	23,252,385	1.3
1.稅課收入	1,459,310,000	79.1	1,440,009,000	79.0	1,465,119,470	77.7	19,301,000	1.3
2.營業盈餘及事業收入	223,994,867	12.1	238,270,407	13.1	237,969,999	12.6	-14,275,540	-6.0
3.規費及罰款收入	93,659,481	5.1	79,065,974	4.3	120,255,110	6.4	14,593,507	18.5
4.財產收入	57,302,314	3.1	51,880,533	2.8	49,347,088	2.6	5,421,781	10.5
5.其他收入	11,388,894	0.6	13,177,257	0.7	12,979,852	0.7	-1,788,363	-13.6
二、歲出合計	1,997,995,520	100.0	1,975,971,154	100.0	1,895,731,715	100.0	22,024,366	1.1
1.一般政務支出	184,882,359	9.3	186,995,361	9.5	177,130,423	9.3	-2,113,002	-1.1
2.國防支出	310,214,865	15.5	309,804,883	15.7	305,376,642	16.1	409,982	0.1
3.教育科學文化支出	415,365,776	20.8	387,944,931	19.6	379,438,608	20.0	27,420,845	7.1
4.經濟發展支出	267,742,078	13.4	267,254,254	13.5	258,618,499	13.6	487,824	0.2
5.社會福利支出	477,336,391	23.9	460,609,627	23.3	439,479,273	23.2	16,726,764	3.6
6.社區發展及環境保護支出	17,731,981	0.9	17,975,720	0.9	15,911,029	0.8	-243,739	-1.4
7.退休撫卹支出	140,455,913	7.0	147,210,351	7.5	138,395,253	7.3	-6,754,438	-4.6
8.債務支出	112,430,784	5.6	123,311,322	6.2	111,721,531	5.9	-10,880,538	-8.8
9.一般補助及其他支出	71,835,373	3.6	74,864,705	3.8	69,660,456	3.7	-3,029,332	-4.0
三、歲入歲出餘絀	-152,339,964	-	-153,567,983	-	-10,060,195	-	1,228,019	-0.8

附註：百分比及前年度決算數細數之和與總數或略有出入，係四捨五入關係。以下各表同。

中央政府總預算案
歲入歲出性質及餘絀簡明比較分析表

中華民國106年度

單位：新臺幣千元；%

項 目	本年度預算數		上年度預算數		前年度決算數		本年度與上年度比較	
	金額	百分比	金額	百分比	金額	百分比	金額	增加率
一、經常門								
(一)歲入	1,798,479,760	100.0	1,780,117,153	100.0	1,846,253,483	100.0	18,362,607	1.0
1.直接稅收入	922,660,000	51.3	911,874,000	51.2	944,281,417	51.1	10,786,000	1.2
2.間接稅收入	536,650,000	29.8	528,135,000	29.7	520,838,053	28.2	8,515,000	1.6
3.賦稅外收入	339,169,760	18.9	340,108,153	19.1	381,134,013	20.6	-938,393	-0.3
(二)歲出	1,678,443,163	100.0	1,665,829,540	100.0	1,580,673,932	100.0	12,613,623	0.8
1.一般經常支出	1,558,085,489	92.8	1,534,584,145	92.1	1,467,430,650	92.8	23,501,344	1.5
2.債務利息及事務支出	112,430,784	6.7	123,311,322	7.4	111,721,531	7.1	-10,880,538	-8.8
3.預備金	7,926,890	0.5	7,934,073	0.5	1,521,750	0.1	-7,183	-0.1
(三)經常門賸餘	120,036,597	6.7	114,287,613	6.4	265,579,551	14.4	5,748,984	5.0
二、資本門								
(一)歲入	47,175,796	100.0	42,286,018	100.0	39,418,037	100.0	4,889,778	11.6
1.減少資產	37,920,490	80.4	30,885,004	73.0	25,593,533	64.9	7,035,486	22.8
2.收回投資	9,255,306	19.6	11,401,014	27.0	13,824,504	35.1	-2,145,708	-18.8
(二)歲出	319,552,357	100.0	310,141,614	100.0	315,057,783	100.0	9,410,743	3.0
1.增置擴充改良資產	226,530,488	70.9	224,543,041	72.4	227,590,363	72.2	1,987,447	0.9
2.增加投資	89,621,869	28.0	82,198,573	26.5	86,992,129	27.6	7,423,296	9.0
3.預備金	3,400,000	1.1	3,400,000	1.1	475,291	0.2	0	0.0
(三)資本門差短	272,376,561	577.4	267,855,596	633.4	275,639,746	699.3	4,520,965	1.7
三、歲入歲出餘絀	-152,339,964	-	-153,567,983	-	-10,060,195	-	1,228,019	-0.8

附註：1.直接稅收入包括所得稅、遺產及贈與稅、證券交易稅、期貨交易稅。
2.間接稅收入包括關稅、貨物稅、營業稅、菸酒稅、特種貨物及勞務稅。
3.經常門預備金包括第一、第二預備金及災害準備金，資本門預備金包括第二預備金及災害準備金。

中央政府總預算案
收支簡明比較分析表
中華民國106年度

單位：新臺幣千元

項 目	本年度預算數	上年度預算數	前年度決算數	本年度與上年度比較
一、收入合計	2,071,995,520	2,048,971,154	1,961,731,715	23,024,366
(一)歲 入	1,845,655,556	1,822,403,171	1,885,671,520	23,252,385
(二)債務之舉借	226,339,964	226,567,983	76,060,195	-228,019
(三)預計移用以前年度歲計 賸餘調節因應數	-	-	-	-
二、支出合計	2,071,995,520	2,048,971,154	1,961,731,715	23,024,366
(一)歲 出	1,997,995,520	1,975,971,154	1,895,731,715	22,024,366
(二)債務之償還	74,000,000	73,000,000	66,000,000	1,000,000
三、收支賸餘	-	-	-	-

中央政府總預算案 基金別預算分析表

中華民國106年度

單位：新臺幣千元

基金別	本年度預算數		上年度預算數		本年度與上年度比較	
	收入	支出	收入	支出	收入	支出
一、普通基金	1,861,379,556	2,013,719,520	1,826,532,171	1,990,069,954	34,847,385	23,649,566
(一)總預算部分	1,845,655,556	1,997,995,520	1,822,403,171	1,975,971,154	23,252,385	22,024,366
(二)特別預算部分	15,724,000	15,724,000	4,129,000	14,098,800	11,595,000	1,625,200
二、特種基金	5,159,391,581	4,908,338,893	5,324,680,231	5,077,882,648	-165,288,650	-169,543,755
(一)營業部分	2,549,180,425	2,333,189,515	2,716,639,526	2,502,864,020	-167,459,101	-169,674,505
1. 中央銀行	362,779,011	212,427,478	362,306,484	211,963,469	472,527	464,009
2. 台灣糖業股份有限公司	36,950,084	33,718,619	38,248,750	35,245,209	-1,298,666	-1,526,590
3. 台灣中油股份有限公司	747,030,096	742,162,005	862,378,459	856,722,353	-115,348,363	-114,560,348
4. 台灣電力股份有限公司	566,611,302	546,806,588	614,114,760	595,665,752	-47,503,458	-48,859,164
5. 台灣自來水股份有限公司	29,261,242	30,199,202	29,349,450	29,938,261	-88,208	260,941
6. 中國輸出輸入銀行	2,111,929	1,643,589	2,019,091	1,598,804	92,838	44,785
7. 臺灣金融控股股份有限公司	308,535,109	302,991,231	275,816,581	269,935,400	32,718,528	33,055,831
8. 臺灣土地銀行股份有限公司	52,961,300	45,097,863	53,607,310	45,987,517	-646,010	-889,654
9. 財政部印刷廠	963,845	877,890	987,419	901,473	-23,574	-23,583
10. 臺灣菸酒股份有限公司	78,817,577	69,964,419	81,482,116	72,615,597	-2,664,539	-2,651,178
11. 中華郵政股份有限公司	286,380,919	277,627,257	321,551,737	313,002,651	-35,170,818	-35,375,394
12. 交通部臺灣鐵路管理局	26,773,038	30,256,624	26,314,088	31,092,250	458,950	-835,626
13. 臺灣港務股份有限公司	21,238,366	15,624,595	21,281,203	15,744,206	-42,837	-119,611
14. 桃園國際機場股份有限公司	19,385,828	14,411,376	18,083,340	13,352,340	1,302,488	1,059,036
15. 中央存款保險股份有限公司	9,380,779	9,380,779	9,098,738	9,098,738	282,041	282,041
(二)非營業部分－作業基金	1,560,854,272	1,536,437,732	1,506,484,654	1,477,687,073	54,369,618	58,750,659
1. 行政院國家發展基金	11,833,982	1,077,340	20,217,059	1,127,300	-8,383,077	-49,960
2. 營建建設基金	3,843,302	8,483,198	2,758,667	9,034,133	1,084,635	-550,935
3. 國軍生產及服務作業基金	27,808,859	26,808,479	28,763,275	27,750,647	-954,416	-942,168
4. 國軍老舊眷村改建基金	2,856,684	4,797,896	6,039,254	6,975,630	-3,182,570	-2,177,734
5. 地方建設基金	136,500	9,517	150,091	12,480	-13,591	-2,963
6. 國有財產開發基金	102,234	46,696	81,154	31,326	21,080	15,370
7. 國立大學校院校務基金(51所學校綜計)	110,704,888	116,847,565	109,559,759	115,808,383	1,145,129	1,039,182
8. 國立臺灣大學附設醫院作業基金	33,864,662	31,805,396	32,037,182	30,280,421	1,827,480	1,524,975

中央政府總預算案 基金別預算分析表

中華民國106年度

單位：新臺幣千元

基金別	本年度預算數		上年度預算數		本年度與上年度比較	
	收入	支出	收入	支出	收入	支出
9. 國立成功大學附設醫院作業基金	11,648,885	11,522,089	10,615,186	10,488,390	1,033,699	1,033,699
10. 國立陽明大學附設醫院作業基金	2,844,070	2,836,570	2,141,235	2,108,176	702,835	728,394
11. 國立社教機構作業基金	1,846,061	2,277,763	1,706,567	2,150,361	139,494	127,402
12. 國立高級中等學校校務基金	30,414,572	34,003,401	35,127,452	39,014,934	-4,712,880	-5,011,533
13. 法務部矯正機關作業基金	1,066,204	1,112,785	1,063,020	1,076,828	3,184	35,957
14. 經濟作業基金	14,392,975	14,644,797	9,915,953	9,286,280	4,477,022	5,358,517
15. 水資源作業基金	7,094,223	8,208,677	7,380,601	8,235,630	-286,378	-26,953
16. 交通作業基金	64,817,837	41,796,060	59,698,007	40,681,429	5,119,830	1,114,631
17. 國軍退除役官兵安置基金	2,227,055	1,426,611	2,282,820	1,272,279	-55,765	154,332
18. 榮民醫療作業基金	53,558,875	52,493,393	50,379,732	49,725,705	3,179,143	2,767,688
19. 科學工業園區管理局作業基金	15,176,606	11,940,732	14,744,231	11,697,339	432,375	243,393
20. 農業作業基金	443,405	390,988	431,816	389,346	11,589	1,642
21. 勞工保險局作業基金	418,540,637	418,540,637	384,123,306	384,123,306	34,417,331	34,417,331
22. 醫療藥品基金	30,337,990	29,432,962	29,155,822	28,330,433	1,182,168	1,102,529
23. 管制藥品製藥工廠作業基金	630,194	468,123	596,893	432,824	33,301	35,299
24. 全民健康保險基金	610,817,207	610,817,207	600,034,645	600,050,496	10,782,562	10,766,711
25. 國民年金保險基金	99,161,920	99,161,920	92,949,257	92,949,257	6,212,663	6,212,663
26. 國立文化機構作業基金	1,242,449	1,213,426	1,293,326	1,246,290	-50,877	-32,864
27. 故宮文物藝術發展基金	964,105	681,578	1,013,854	637,368	-49,749	44,210
28. 原住民族綜合發展基金	1,853,767	2,977,634	1,567,036	2,122,130	286,731	855,504
29. 考選業務基金	624,124	614,292	657,454	647,952	-33,330	-33,660
(三)非營業部分－債務基金	810,533,653	810,531,614	880,213,088	880,209,110	-69,679,435	-69,677,496
中央政府債務基金	810,533,653	810,531,614	880,213,088	880,209,110	-69,679,435	-69,677,496
(四)非營業部分－特別收入基金	230,905,668	223,343,740	209,654,719	212,270,485	21,250,949	11,073,255
1. 中央研究院科學研究基金	5,263,816	5,309,271	7,465,328	7,774,817	-2,201,512	-2,465,546
2. 行政院國家科學技術發展基金	43,925,745	45,574,745	37,470,473	38,726,473	6,455,272	6,848,272
3. 離島建設基金	34,953	800,704	49,736	800,701	-14,783	3
4. 行政院公營事業民營化基金	8,235,962	8,493,789	7,661,314	8,465,263	574,648	28,526
5. 花東地區永續發展基金	1,212,200	1,723,148	1,276,000	2,023,148	-63,800	-300,000

中央政府總預算案 基金別預算分析表

中華民國106年度

單位：新臺幣千元

基金別	本年度預算數		上年度預算數		本年度與上年度比較	
	收入	支出	收入	支出	收入	支出
6. 新住民發展基金	303,200	315,958	302,400	300,000	800	15,958
7. 研發及產業訓儲替代役基金	1,648,863	1,507,155	1,815,583	1,661,173	-166,720	-154,018
8. 警察消防海巡移民空勤人員及協勤民力安全基金	2,384	19,371	104,085	18,241	-101,701	1,130
9. 國土永續發展基金	134,200	133,612			134,200	133,612
10. 學產基金	745,283	1,179,972	800,440	1,427,316	-55,157	-247,344
11. 運動發展基金	2,580,000	2,677,200	1,808,000	2,394,127	772,000	283,073
12. 大專校院轉型及退場基金	2,500,000	200,000			2,500,000	200,000
13. 經濟特別收入基金	20,982,378	24,821,394	19,766,290	23,668,308	1,216,088	1,153,086
14. 核能發電後端營運基金	10,127,972	2,298,984	10,849,941	4,476,117	-721,969	-2,177,133
15. 地方產業發展基金	178,369	292,701	245,534	395,929	-67,165	-103,228
16. 航港建設基金	8,667,086	9,750,334	8,607,692	11,978,358	59,394	-2,228,024
17. 核子事故緊急應變基金	166,716	123,940	164,712	110,463	2,004	13,477
18. 農業特別收入基金	45,821,801	40,225,698	45,154,290	39,456,817	667,511	768,881
19. 就業安定基金	20,026,585	16,757,026	18,757,995	16,513,843	1,268,590	243,183
20. 衛生福利特別收入基金	24,537,482	25,021,543	12,811,123	17,192,420	11,726,359	7,829,123
21. 環境保護基金	7,185,347	10,387,110	6,846,590	7,870,094	338,757	2,517,016
22. 金融監督管理基金	25,811,866	24,996,369	26,862,031	26,184,557	-1,050,165	-1,188,188
23. 通訊傳播監督管理基金	397,939	363,469	458,186	398,720	-60,247	-35,251
24. 有線廣播電視事業發展基金	368,827	347,737	364,976	423,600	3,851	-75,863
25. 反托拉斯基金	46,694	22,510	12,000	10,000	34,694	12,510
(五)非營業部分－資本計畫基金	7,917,563	4,836,292	11,688,244	4,851,960	-3,770,681	-15,668
國軍營舍及設施改建基金	7,917,563	4,836,292	11,688,244	4,851,960	-3,770,681	-15,668

附註：

1. 普通基金之「收入」及「支出」分別為總預算之歲入及歲出。
2. 特別預算之收入不含自償性財源；支出不含自償性經費。
3. 特種基金之「營業部分」，其「收入」包括營業收入、營業外收入等，「支出」包括營業成本、營業費用、營業外費用及所得稅費用等；「非營業部分－作業基金」，其「收入」包括業務收入、業務外收入等，「支出」包括業務成本與費用、業務外費用等；「非營業部分－債務基金」、「非營業部分－特別收入基金」及「非營業部分－資本計畫基金」，其「收入」及「支出」分別為基金來源及基金用途。
4. 特種基金之營業部分及非營業部分之作業基金，其固定資產建設改良擴充、資金轉投資等資本支出，106年度共計2,399億元，未列入各該基金之支出。
5. 總預算106年度現金撥充基金300億元，作為各該基金興建其設施、設備等所需資金，因非經常性收支，故均未計入前開各基金之收入及支出。

**中央政府總預算案
歲入歲出簡明對照表**

中華民國106年度

單位：新臺幣千元；%

項 目	合 計		經常門預算數	資本門預算數
	金 額	百分比		
一、歲入部分合計	1,845,655,556		1,798,479,760	47,175,796
金額				
百分比		100.0	97.4	2.6
1. 稅課收入	1,459,310,000	79.1	1,459,310,000	-
2. 營業盈餘及事業收入	223,994,867	12.1	223,994,867	-
3. 規費及罰款收入	93,659,481	5.1	93,659,481	-
4. 財產收入	57,302,314	3.1	10,126,518	47,175,796
5. 其他收入	11,388,894	0.6	11,388,894	-
二、歲出部分合計	1,997,995,520		1,678,443,163	319,552,357
金額				
百分比		100.0	84.0	16.0
1. 一般政務支出	184,882,359	9.3	170,573,542	14,308,817
2. 國防支出	310,214,865	15.5	303,797,503	6,417,362
3. 教育科學文化支出	415,365,776	20.8	314,381,142	100,984,634
4. 經濟發展支出	267,742,078	13.4	89,289,693	178,452,385
5. 社會福利支出	477,336,391	23.9	474,869,507	2,466,884
6. 社區發展及環境保護支出	17,731,981	0.9	4,230,325	13,501,656
7. 退休撫卹支出	140,455,913	7.0	140,435,294	20,619
8. 債務支出	112,430,784	5.6	112,430,784	-
9. 一般補助及其他支出	71,835,373	3.6	68,435,373	3,400,000
三、歲入歲出餘絀	-152,339,964	-	120,036,597	-272,376,561

**中央政府總預算案
歲入來源別預算總表**

中華民國 106 年度

單位：新臺幣千元；%

款	項	目	名稱	經常門	資本門	合計	
						金額	百分比
			合計	1,798,479,760	47,175,796	1,845,655,556	100.0
			(1.稅課收入)	1,459,310,000	-	1,459,310,000	79.1
1			稅課收入	1,459,310,000	-	1,459,310,000	79.1
	1		所得稅	817,322,000	-	817,322,000	44.3
	2		遺產及贈與稅	12,516,000	-	12,516,000	0.7
	3		關稅	115,300,000	-	115,300,000	6.2
	4		貨物稅	167,533,000	-	167,533,000	9.1
	5		證券交易稅	88,818,000	-	88,818,000	4.8
	6		期貨交易稅	4,004,000	-	4,004,000	0.2
	7		菸酒稅	36,514,000	-	36,514,000	2.0
	8		特種貨物及勞務稅	1,811,000	-	1,811,000	0.1
	9		營業稅	215,492,000	-	215,492,000	11.7
			(3.規費及罰款收入)	93,659,481	-	93,659,481	5.1
2			罰款及賠償收入	20,672,022	-	20,672,022	1.1
	1		罰金罰鍰及怠金	17,309,858	-	17,309,858	0.9
	2		沒入及沒收財物	2,611,170	-	2,611,170	0.1
	3		賠償收入	750,994	-	750,994	0.0
3			規費收入	72,987,459	-	72,987,459	4.0
	1		行政規費收入	35,992,001	-	35,992,001	2.0
	2		司法規費收入	5,653,024	-	5,653,024	0.3
	3		使用規費收入	31,342,434	-	31,342,434	1.7
			(4.財產收入)	10,126,518	47,175,796	57,302,314	3.1
4			財產收入	10,126,518	47,175,796	57,302,314	3.1
	1		財產孳息	9,658,647	-	9,658,647	0.5
	2		財產售價	-	37,920,486	37,920,486	2.1
	3		財產作價	-	4	4	0.0
	4		投資收回	-	9,255,306	9,255,306	0.5
	5		廢舊物資售價	467,871	-	467,871	0.0
			(2.營業盈餘及事業收入)	223,994,867	-	223,994,867	12.1
5			營業盈餘及事業收入	223,994,867	-	223,994,867	12.1
	1		營業基金盈餘繳庫	198,663,829	-	198,663,829	10.8
	2		非營業特種基金贖餘繳庫	4,337,955	-	4,337,955	0.2
	3		投資收益	20,993,083	-	20,993,083	1.1
			(5.其他收入)	11,388,894	-	11,388,894	0.6
6			捐獻及贈與收入	-	-	-	-
	1		捐獻收入	-	-	-	-
7			其他收入	11,388,894	-	11,388,894	0.6
	1		學雜費收入	121,375	-	121,375	0.0
	2		雜項收入	11,267,519	-	11,267,519	0.6

中央政府總預算案
歲入來源別預算比較總表

中華民國 106 年度

經資門併計

單位：新臺幣千元

款	項	目	名稱	本年度預算數	上年度預算數	前年度決算數	本年度與上年度 比 較
			合 計	1,845,655,556	1,822,403,171	1,885,671,520	23,252,385
			(1.稅課收入)	1,459,310,000	1,440,009,000	1,465,119,470	19,301,000
1			稅課收入	1,459,310,000	1,440,009,000	1,465,119,470	19,301,000
	1		所得稅	817,322,000	808,094,000	843,057,751	9,228,000
	2		遺產及贈與稅	12,516,000	12,100,000	15,407,238	416,000
	3		關稅	115,300,000	114,300,000	110,977,956	1,000,000
	4		貨物稅	167,533,000	160,403,000	164,817,711	7,130,000
	5		證券交易稅	88,818,000	88,818,000	82,032,932	0
	6		期貨交易稅	4,004,000	2,862,000	3,783,497	1,142,000
	7		菸酒稅	36,514,000	36,514,000	35,328,133	0
	8		特種貨物及勞務稅	1,811,000	2,033,000	4,191,738	-222,000
	9		營業稅	215,492,000	214,885,000	205,522,516	607,000
			(3.規費及罰款收入)	93,659,481	79,065,974	120,255,110	14,593,507
2			罰款及賠償收入	20,672,022	20,236,994	28,601,391	435,028
	1		罰金罰鍰及怠金	17,309,858	16,852,381	18,941,424	457,477
	2		沒入及沒收財物	2,611,170	2,708,503	7,624,973	-97,333
	3		賠償收入	750,994	676,110	2,034,994	74,884
3			規費收入	72,987,459	58,828,980	91,653,720	14,158,479
	1		行政規費收入	35,992,001	23,200,158	51,070,540	12,791,843
	2		司法規費收入	5,653,024	5,662,467	5,604,677	-9,443
	3		使用規費收入	31,342,434	29,966,355	34,978,503	1,376,079
			(4.財產收入)	57,302,314	51,880,533	49,347,088	5,421,781
4			財產收入	57,302,314	51,880,533	49,347,088	5,421,781
	1		財產孳息	9,658,647	9,089,717	9,424,213	568,930
	2		財產售價	37,920,486	30,776,718	11,508,357	7,143,768
	3		財產作價	4	108,286	14,085,176	-108,282
	4		投資收回	9,255,306	11,401,014	13,824,504	-2,145,708
	5		廢舊物資售價	467,871	504,798	504,838	-36,927
			(2.營業盈餘及事業收入)	223,994,867	238,270,407	237,969,999	-14,275,540
5			營業盈餘及事業收入	223,994,867	238,270,407	237,969,999	-14,275,540
	1		營業基金盈餘繳庫	198,663,829	201,758,289	211,941,475	-3,094,460
	2		非營業特種基金贖餘繳庫	4,337,955	15,828,086	3,828,964	-11,490,131
	3		投資收益	20,993,083	20,684,032	22,199,560	309,051
			(5.其他收入)	11,388,894	13,177,257	12,979,852	-1,788,363
6			捐獻及贈與收入	-	-	1,404	-
	1		捐獻收入	-	-	1,404	-
7			其他收入	11,388,894	13,177,257	12,978,448	-1,788,363
	1		學雜費收入	121,375	102,431	108,646	18,944
	2		雜項收入	11,267,519	13,074,826	12,869,802	-1,807,307

中央政府總預算案
歲入來源別預算比較總表

中華民國 106 年度

經常門

單位：新臺幣千元

款	項	目	名稱	本年度預算數	上年度預算數	前年度決算數	本年度與上年度 比 較
			合計	1,798,479,760	1,780,117,153	1,846,253,483	18,362,607
			(1.稅課收入)	1,459,310,000	1,440,009,000	1,465,119,470	19,301,000
1			稅課收入	1,459,310,000	1,440,009,000	1,465,119,470	19,301,000
	1		所得稅	817,322,000	808,094,000	843,057,751	9,228,000
	2		遺產及贈與稅	12,516,000	12,100,000	15,407,238	416,000
	3		關稅	115,300,000	114,300,000	110,977,956	1,000,000
	4		貨物稅	167,533,000	160,403,000	164,817,711	7,130,000
	5		證券交易稅	88,818,000	88,818,000	82,032,932	0
	6		期貨交易稅	4,004,000	2,862,000	3,783,497	1,142,000
	7		菸酒稅	36,514,000	36,514,000	35,328,133	0
	8		特種貨物及勞務稅	1,811,000	2,033,000	4,191,738	-222,000
	9		營業稅	215,492,000	214,885,000	205,522,516	607,000
			(3.規費及罰款收入)	93,659,481	79,065,974	120,255,110	14,593,507
2			罰款及賠償收入	20,672,022	20,236,994	28,601,391	435,028
	1		罰金罰鍰及怠金	17,309,858	16,852,381	18,941,424	457,477
	2		沒入及沒收財物	2,611,170	2,708,503	7,624,973	-97,333
	3		賠償收入	750,994	676,110	2,034,994	74,884
3			規費收入	72,987,459	58,828,980	91,653,720	14,158,479
	1		行政規費收入	35,992,001	23,200,158	51,070,540	12,791,843
	2		司法規費收入	5,653,024	5,662,467	5,604,677	-9,443
	3		使用規費收入	31,342,434	29,966,355	34,978,503	1,376,079
			(4.財產收入)	10,126,518	9,594,515	9,929,051	532,003
4			財產收入	10,126,518	9,594,515	9,929,051	532,003
	1		財產孳息	9,658,647	9,089,717	9,424,213	568,930
	2		財產售價	-	-	-	-
	3		財產作價	-	-	-	-
	4		投資收回	-	-	-	-
	5		廢舊物資售價	467,871	504,798	504,838	-36,927
			(2.營業盈餘及事業收入)	223,994,867	238,270,407	237,969,999	-14,275,540
5			營業盈餘及事業收入	223,994,867	238,270,407	237,969,999	-14,275,540
	1		營業基金盈餘繳庫	198,663,829	201,758,289	211,941,475	-3,094,460
	2		非營業特種基金贖餘繳庫	4,337,955	15,828,086	3,828,964	-11,490,131
	3		投資收益	20,993,083	20,684,032	22,199,560	309,051
			(5.其他收入)	11,388,894	13,177,257	12,979,852	-1,788,363
6			捐獻及贈與收入	-	-	1,404	-
	1		捐獻收入	-	-	1,404	-
7			其他收入	11,388,894	13,177,257	12,978,448	-1,788,363
	1		學雜費收入	121,375	102,431	108,646	18,944
	2		雜項收入	11,267,519	13,074,826	12,869,802	-1,807,307

中央政府總預算案
歲入來源別預算比較總表

中華民國 106 年度

單位：新臺幣千元

資本門

款	項	目	目		本年度預算數	上年度預算數	前年度決算數	本年度與上年度 比 較
			名	稱				
			合 計		47,175,796	42,286,018	39,418,037	4,889,778
			(1.稅課收入)		-	-	-	-
1			稅課收入		-	-	-	-
	1		所得稅		-	-	-	-
	2		遺產及贈與稅		-	-	-	-
	3		關稅		-	-	-	-
	4		貨物稅		-	-	-	-
	5		證券交易稅		-	-	-	-
	6		期貨交易稅		-	-	-	-
	7		菸酒稅		-	-	-	-
	8		特種貨物及勞務稅		-	-	-	-
	9		營業稅		-	-	-	-
			(3.規費及罰款收入)		-	-	-	-
2			罰款及賠償收入		-	-	-	-
	1		罰金罰鍰及怠金		-	-	-	-
	2		沒入及沒收財物		-	-	-	-
	3		賠償收入		-	-	-	-
3			規費收入		-	-	-	-
	1		行政規費收入		-	-	-	-
	2		司法規費收入		-	-	-	-
	3		使用規費收入		-	-	-	-
			(4.財產收入)		47,175,796	42,286,018	39,418,037	4,889,778
4			財產收入		47,175,796	42,286,018	39,418,037	4,889,778
	1		財產孳息		-	-	-	-
	2		財產售價		37,920,486	30,776,718	11,508,357	7,143,768
	3		財產作價		4	108,286	14,085,176	-108,282
	4		投資收回		9,255,306	11,401,014	13,824,504	-2,145,708
	5		廢舊物資售價		-	-	-	-
			(2.營業盈餘及事業收入)		-	-	-	-
5			營業盈餘及事業收入		-	-	-	-
	1		營業基金盈餘繳庫		-	-	-	-
	2		非營業特種基金贖餘繳庫		-	-	-	-
	3		投資收益		-	-	-	-
			(5.其他收入)		-	-	-	-
6			捐獻及贈與收入		-	-	-	-
	1		捐獻收入		-	-	-	-
7			其他收入		-	-	-	-
	1		學雜費收入		-	-	-	-
	2		雜項收入		-	-	-	-

中央政府總預算案
歲出政事別預算總表
中華民國 106 年度

單位：新臺幣千元；%

款	科 目 名 稱	經常門	資本門	合 計	
				金 額	百分比
	合 計	1,678,443,163	319,552,357	1,997,995,520	100.0
	(1.一般政務支出)	170,573,542	14,308,817	184,882,359	9.3
1	國務支出	1,135,023	33,386	1,168,409	0.1
2	行政支出	4,963,485	485,233	5,448,718	0.3
3	立法支出	3,156,668	333,927	3,490,595	0.2
4	司法支出	48,240,084	6,013,107	54,253,191	2.7
5	考試支出	1,484,318	96,316	1,580,634	0.1
6	監察支出	2,047,461	106,325	2,153,786	0.1
7	民政支出	51,823,500	6,104,044	57,927,544	2.9
8	外交支出	24,004,430	480,275	24,484,705	1.2
9	財務支出	32,595,552	598,431	33,193,983	1.7
10	邊政支出	112,809	3,122	115,931	0.0
11	僑務支出	1,010,212	54,651	1,064,863	0.1
	(2.國防支出)	303,797,503	6,417,362	310,214,865	15.5
12	國防支出	303,797,503	6,417,362	310,214,865	15.5
	(3.教育科學文化支出)	314,381,142	100,984,634	415,365,776	20.8
13	教育支出	228,393,390	38,650,632	267,044,022	13.4
14	科學支出	64,724,142	52,200,538	116,924,680	5.9
15	文化支出	21,263,610	10,133,464	31,397,074	1.6
	(4.經濟發展支出)	89,289,693	178,452,385	267,742,078	13.4
16	農業支出	52,987,107	31,120,925	84,108,032	4.2
17	工業支出	3,593,153	2,530,229	6,123,382	0.3
18	交通支出	14,813,931	106,507,963	121,321,894	6.1
19	其他經濟服務支出	17,895,502	38,293,268	56,188,770	2.8
	(5.社會福利支出)	474,869,507	2,466,884	477,336,391	23.9
20	社會保險支出	326,585,305	186,291	326,771,596	16.4
21	社會救助支出	9,282,786	3,384	9,286,170	0.5
22	福利服務支出	117,438,938	1,248,740	118,687,678	5.9
23	國民就業支出	1,715,931	108,982	1,824,913	0.1
24	醫療保健支出	19,846,547	919,487	20,766,034	1.0
	(6.社區發展及環境保護支出)	4,230,325	13,501,656	17,731,981	0.9
25	環境保護支出	4,230,325	13,501,656	17,731,981	0.9
	(7.退休撫卹支出)	140,435,294	20,619	140,455,913	7.0
26	退休撫卹給付支出	140,247,259	-	140,247,259	7.0
27	退休撫卹業務支出	188,035	20,619	208,654	0.0
	(8.債務支出)	112,430,784	-	112,430,784	5.6
28	債務付息支出	112,023,132	-	112,023,132	5.6
29	還本付息事務支出	407,652	-	407,652	0.0
	(9.一般補助及其他支出)	68,435,373	3,400,000	71,835,373	3.6

中央政府總預算案
歲出政事別預算總表
中華民國 106 年度

單位：新臺幣千元；%

款	科 目 名 稱	經常門	資本門	合 計	
				金 額	百分比
30	專案補助支出	34,910,003	-	34,910,003	1.7
31	平衡預算補助支出	24,405,280	-	24,405,280	1.2
32	其他支出	3,620,090	1,500,000	5,120,090	0.3
33	第二預備金	5,500,000	1,900,000	7,400,000	0.4

中央政府總預算案 歲出政事別預算比較總表

中華民國 106 年度

經資門併計

單位：新臺幣千元

科	目	本年度預算數	上年度預算數	前年度決算數	本年度與上年度 比 較
款	名 稱				
	合 計	1,997,995,520	1,975,971,154	1,895,731,715	22,024,366
	(1.一般政務支出)	184,882,359	186,995,361	177,130,423	-2,113,002
1	國務支出	1,168,409	1,315,614	1,102,537	-147,205
2	行政支出	5,448,718	5,313,753	4,830,121	134,965
3	立法支出	3,490,595	3,680,127	3,406,873	-189,532
4	司法支出	54,253,191	54,872,460	49,420,489	-619,269
5	考試支出	1,580,634	1,590,696	1,538,125	-10,062
6	監察支出	2,153,786	2,304,810	2,137,638	-151,024
7	民政支出	57,927,544	59,481,325	58,564,088	-1,553,781
8	外交支出	24,484,705	24,431,426	23,763,027	53,279
9	財務支出	33,193,983	32,779,399	31,196,998	414,584
10	邊政支出	115,931	126,360	103,169	-10,429
11	僑務支出	1,064,863	1,099,391	1,067,359	-34,528
	(2.國防支出)	310,214,865	309,804,883	305,376,642	409,982
12	國防支出	310,214,865	309,804,883	305,376,642	409,982
	(3.教育科學文化支出)	415,365,776	387,944,931	379,438,608	27,420,845
13	教育支出	267,044,022	247,066,023	242,941,687	19,977,999
14	科學支出	116,924,680	112,030,745	105,717,982	4,893,935
15	文化支出	31,397,074	28,848,163	30,778,939	2,548,911
	(4.經濟發展支出)	267,742,078	267,254,254	258,618,499	487,824
16	農業支出	84,108,032	85,228,105	86,765,269	-1,120,073
17	工業支出	6,123,382	4,540,474	4,361,758	1,582,908
18	交通支出	121,321,894	120,188,779	116,565,890	1,133,115
19	其他經濟服務支出	56,188,770	57,296,896	50,925,582	-1,108,126
	(5.社會福利支出)	477,336,391	460,609,627	439,479,273	16,726,764
20	社會保險支出	326,771,596	314,005,048	294,872,611	12,766,548
21	社會救助支出	9,286,170	9,280,250	9,018,999	5,920
22	福利服務支出	118,687,678	116,341,027	115,033,592	2,346,651
23	國民就業支出	1,824,913	1,858,322	1,792,991	-33,409
24	醫療保健支出	20,766,034	19,124,980	18,761,080	1,641,054
	(6.社區發展及環境保護支出)	17,731,981	17,975,720	15,911,029	-243,739
25	環境保護支出	17,731,981	17,975,720	15,911,029	-243,739
	(7.退休撫卹支出)	140,455,913	147,210,351	138,395,253	-6,754,438
26	退休撫卹給付支出	140,247,259	147,015,885	138,201,934	-6,768,626
27	退休撫卹業務支出	208,654	194,466	193,318	14,188
	(8.債務支出)	112,430,784	123,311,322	111,721,531	-10,880,538
28	債務付息支出	112,023,132	122,841,701	111,277,537	-10,818,569
29	還本付息事務支出	407,652	469,621	443,994	-61,969
	(9.一般補助及其他支出)	71,835,373	74,864,705	69,660,456	-3,029,332

中央政府總預算案
歲出政事別預算比較總表
中華民國 106 年度

經資門併計

單位：新臺幣千元

款	科 目 名 稱	本年度預算數	上年度預算數	前年度決算數	本年度與上年度 比 較
30	專案補助支出	34,910,003	39,486,274	42,821,428	-4,576,271
31	平衡預算補助支出	24,405,280	22,500,000	21,789,500	1,905,280
32	其他支出	5,120,090	5,478,431	5,049,528	-358,341
33	第二預備金	7,400,000	7,400,000	-	0

**中央政府總預算案
歲出政事別預算比較總表**

中華民國 106 年度

經常門

單位：新臺幣千元

款	科 目 名 稱	本年度預算數	上年度預算數	前年度決算數	本年度與上年度 比 較
	合計	1,678,443,163	1,665,829,540	1,580,673,932	12,613,623
	(1.一般政務支出)	170,573,542	170,760,743	161,690,002	-187,201
1	國務支出	1,135,023	1,259,166	1,066,314	-124,143
2	行政支出	4,963,485	4,905,761	4,543,708	57,724
3	立法支出	3,156,668	3,306,075	3,036,069	-149,407
4	司法支出	48,240,084	48,432,425	45,677,046	-192,341
5	考試支出	1,484,318	1,514,640	1,461,406	-30,322
6	監察支出	2,047,461	2,142,489	1,990,896	-95,028
7	民政支出	51,823,500	51,838,739	49,455,282	-15,239
8	外交支出	24,004,430	23,925,459	22,752,018	78,971
9	財務支出	32,595,552	32,281,396	30,623,281	314,156
10	邊政支出	112,809	115,484	101,125	-2,675
11	僑務支出	1,010,212	1,039,109	982,858	-28,897
	(2.國防支出)	303,797,503	302,548,988	283,600,424	1,248,515
12	國防支出	303,797,503	302,548,988	283,600,424	1,248,515
	(3.教育科學文化支出)	314,381,142	298,744,366	278,989,929	15,636,776
13	教育支出	228,393,390	215,943,375	207,225,060	12,450,015
14	科學支出	64,724,142	64,711,745	55,657,570	12,397
15	文化支出	21,263,610	18,089,246	16,107,298	3,174,364
	(4.經濟發展支出)	89,289,693	89,920,383	95,945,729	-630,690
16	農業支出	52,987,107	52,306,021	58,979,552	681,086
17	工業支出	3,593,153	3,356,511	3,175,428	236,642
18	交通支出	14,813,931	14,757,370	13,835,121	56,561
19	其他經濟服務支出	17,895,502	19,500,481	19,955,628	-1,604,979
	(5.社會福利支出)	474,869,507	458,134,517	437,582,054	16,734,990
20	社會保險支出	326,585,305	313,737,608	294,580,489	12,847,697
21	社會救助支出	9,282,786	9,274,713	9,011,600	8,073
22	福利服務支出	117,438,938	115,372,026	114,148,751	2,066,912
23	國民就業支出	1,715,931	1,754,192	1,684,244	-38,261
24	醫療保健支出	19,846,547	17,995,978	18,156,970	1,850,569
	(6.社區發展及環境保護支出)	4,230,325	3,776,575	3,610,097	453,750
25	環境保護支出	4,230,325	3,776,575	3,610,097	453,750
	(7.退休撫卹支出)	140,435,294	147,198,609	138,382,777	-6,763,315
26	退休撫卹給付支出	140,247,259	147,015,885	138,201,934	-6,768,626
27	退休撫卹業務支出	188,035	182,724	180,843	5,311
	(8.債務支出)	112,430,784	123,311,322	111,721,531	-10,880,538
28	債務付息支出	112,023,132	122,841,701	111,277,537	-10,818,569
29	還本付息事務支出	407,652	469,621	443,994	-61,969
	(9.一般補助及其他支出)	68,435,373	71,434,037	69,151,389	-2,998,664

中央政府總預算案
歲出政事別預算比較總表
中華民國 106 年度

經常門

單位：新臺幣千元

款	科 名	目 稱	本年度預算數	上年度預算數	前年度決算數	本年度與上年度 比 較
30	專案補助支出		34,910,003	39,455,606	42,787,652	-4,545,603
31	平衡預算補助支出		24,405,280	22,500,000	21,789,500	1,905,280
32	其他支出		3,620,090	3,978,431	4,574,237	-358,341
33	第二預備金		5,500,000	5,500,000	-	0

中央政府總預算案
歲出政事別預算比較總表

中華民國 106 年度

資本門

單位：新臺幣千元

款	科 目 名 稱	本年度預算數	上年度預算數	前年度決算數	本年度與上年度 比 較
	合計	319,552,357	310,141,614	315,057,783	9,410,743
	(1.一般政務支出)	14,308,817	16,234,618	15,440,422	-1,925,801
1	國務支出	33,386	56,448	36,223	-23,062
2	行政支出	485,233	407,992	286,412	77,241
3	立法支出	333,927	374,052	370,804	-40,125
4	司法支出	6,013,107	6,440,035	3,743,443	-426,928
5	考試支出	96,316	76,056	76,719	20,260
6	監察支出	106,325	162,321	146,742	-55,996
7	民政支出	6,104,044	7,642,586	9,108,806	-1,538,542
8	外交支出	480,275	505,967	1,011,010	-25,692
9	財務支出	598,431	498,003	573,717	100,428
10	邊政支出	3,122	10,876	2,044	-7,754
11	僑務支出	54,651	60,282	84,502	-5,631
	(2.國防支出)	6,417,362	7,255,895	21,776,219	-838,533
12	國防支出	6,417,362	7,255,895	21,776,219	-838,533
	(3.教育科學文化支出)	100,984,634	89,200,565	100,448,679	11,784,069
13	教育支出	38,650,632	31,122,648	35,716,627	7,527,984
14	科學支出	52,200,538	47,319,000	50,060,411	4,881,538
15	文化支出	10,133,464	10,758,917	14,671,641	-625,453
	(4.經濟發展支出)	178,452,385	177,333,871	162,672,769	1,118,514
16	農業支出	31,120,925	32,922,084	27,785,717	-1,801,159
17	工業支出	2,530,229	1,183,963	1,186,330	1,346,266
18	交通支出	106,507,963	105,431,409	102,730,769	1,076,554
19	其他經濟服務支出	38,293,268	37,796,415	30,969,954	496,853
	(5.社會福利支出)	2,466,884	2,475,110	1,897,219	-8,226
20	社會保險支出	186,291	267,440	292,122	-81,149
21	社會救助支出	3,384	5,537	7,400	-2,153
22	福利服務支出	1,248,740	969,001	884,841	279,739
23	國民就業支出	108,982	104,130	108,747	4,852
24	醫療保健支出	919,487	1,129,002	604,109	-209,515
	(6.社區發展及環境保護支出)	13,501,656	14,199,145	12,300,932	-697,489
25	環境保護支出	13,501,656	14,199,145	12,300,932	-697,489
	(7.退休撫卹支出)	20,619	11,742	12,475	8,877
26	退休撫卹給付支出	-	-	-	-
27	退休撫卹業務支出	20,619	11,742	12,475	8,877
	(8.債務支出)	-	-	-	-
28	債務付息支出	-	-	-	-
29	還本付息事務支出	-	-	-	-
	(9.一般補助及其他支出)	3,400,000	3,430,668	509,067	-30,668

中央政府總預算案
歲出政事別預算比較總表
中華民國 106 年度

資本門

單位：新臺幣千元

款	科 名	目 稱	本年度預算數	上年度預算數	前年度決算數	本年度與上年度 比 較
30	專案補助支出		-	30,668	33,776	-30,668
31	平衡預算補助支出		-	-	-	-
32	其他支出		1,500,000	1,500,000	475,291	0
33	第二預備金		1,900,000	1,900,000	-	0

**中央政府總預算案
歲出機關別預算總表**
中華民國 106 年度

單位：新臺幣千元；%

款	科 目 名 稱	經常門	資本門	合 計	
				金 額	百分比
	合 計	1,678,443,163	319,552,357	1,997,995,520	100.0
1	總統府主管	11,321,134	4,318,109	15,639,243	0.8
2	行政院主管	19,729,427	3,757,699	23,487,126	1.2
3	立法院主管	3,156,668	333,927	3,490,595	0.2
4	司法院主管	20,294,902	4,271,633	24,566,535	1.2
5	考試院主管	27,726,544	116,935	27,843,479	1.4
6	監察院主管	2,047,461	106,325	2,153,786	0.1
7	內政部主管	60,554,054	24,135,701	84,689,755	4.2
8	外交部主管	24,004,430	480,275	24,484,705	1.2
9	國防部主管	315,216,576	6,476,818	321,693,394	16.1
10	財政部主管	179,013,717	5,755,995	184,769,712	9.2
11	教育部主管	209,392,972	33,891,083	243,284,055	12.2
12	法務部主管	29,554,523	1,894,493	31,449,016	1.6
13	經濟部主管	39,875,546	15,589,121	55,464,667	2.8
14	交通部主管	20,326,697	94,432,268	114,758,965	5.7
15	勞動部主管	123,318,044	236,180	123,554,224	6.2
16	蒙藏委員會主管	112,809	3,122	115,931	0.0
17	僑務委員會主管	1,275,139	57,407	1,332,546	0.1
18	原子能委員會主管	2,439,906	323,222	2,763,128	0.1
19	農業委員會主管	100,061,445	20,505,134	120,566,579	6.0
20	衛生福利部主管	208,336,895	2,028,722	210,365,617	10.5
21	環境保護署主管	2,977,845	1,826,020	4,803,865	0.2
22	文化部主管	13,455,798	5,996,602	19,452,400	1.0
23	海岸巡防署主管	12,050,626	2,132,781	14,183,407	0.7
24	科技部主管	7,934,072	44,277,123	52,211,195	2.6
25	金融監督管理委員會主管	1,406,199	31,978	1,438,177	0.1
26	國軍退除役官兵輔導委員會主管	116,831,947	652,580	117,484,527	5.9
27	省市地方政府	120,027,787	42,521,104	162,548,891	8.1
28	災害準備金	500,000	1,500,000	2,000,000	0.1
29	第二預備金	5,500,000	1,900,000	7,400,000	0.4

**中央政府總預算案
歲出機關別預算比較總表**

中華民國 106 年度

經資門併計

單位：新臺幣千元

款	科目名稱		本年度預算數	上年度預算數	前年度決算數	本年度與上年度 比 較
	科	目				
	合	計	1,997,995,520	1,975,971,154	1,895,731,715	22,024,366
1	總統府	主管	15,639,243	17,010,246	16,822,725	-1,371,003
2	行政院	主管	23,487,126	24,649,588	24,888,743	-1,162,462
3	立法院	主管	3,490,595	3,680,127	3,406,873	-189,532
4	司法院	主管	24,566,535	24,836,242	20,816,562	-269,707
5	考試院	主管	27,843,479	26,429,527	26,233,283	1,413,952
6	監察院	主管	2,153,786	2,304,810	2,137,638	-151,024
7	內政部	主管	84,689,755	86,903,710	84,540,000	-2,213,955
8	外交部	主管	24,484,705	24,431,426	23,763,027	53,279
9	國防部	主管	321,693,394	320,084,777	311,682,505	1,608,617
10	財政部	主管	184,769,712	196,045,974	172,162,865	-11,276,262
11	教育部	主管	243,284,055	225,302,824	215,064,306	17,981,231
12	法務部	主管	31,449,016	31,718,824	30,047,120	-269,808
13	經濟部	主管	55,464,667	59,000,710	54,905,599	-3,536,043
14	交通部	主管	114,758,965	112,117,254	103,941,938	2,641,711
15	勞動部	主管	123,554,224	116,802,179	119,554,028	6,752,045
16	蒙藏委員會	主管	115,931	126,360	103,169	-10,429
17	僑務委員會	主管	1,332,546	1,388,304	1,353,062	-55,758
18	原子能委員會	主管	2,763,128	2,926,775	2,763,640	-163,647
19	農業委員會	主管	120,566,579	121,792,559	122,521,644	-1,225,980
20	衛生福利部	主管	210,365,617	198,667,127	175,772,841	11,698,490
21	環境保護署	主管	4,803,865	4,302,612	3,988,082	501,253
22	文化部	主管	19,452,400	16,636,145	16,095,801	2,816,255
23	海岸巡防署	主管	14,183,407	14,103,540	15,300,814	79,867
24	科技部	主管	52,211,195	46,638,401	48,894,796	5,572,794
25	金融監督管理委員會	主管	1,438,177	1,441,613	1,410,521	-3,436
26	國軍退除役官兵輔導委員會	主管	117,484,527	124,649,747	122,582,886	-7,165,220
27	省市地方政府		162,548,891	162,579,753	172,980,206	-30,862
28	災害準備金		2,000,000	2,000,000	1,997,041	0
29	第二預備金		7,400,000	7,400,000	-	0

**中央政府總預算案
歲出機關別預算比較總表**

中華民國 106 年度

經常門

單位：新臺幣千元

款	科目		本年度預算數	上年度預算數	前年度決算數	本年度與上年度 比 較
	名	稱				
	合 計		1,678,443,163	1,665,829,540	1,580,673,932	12,613,623
1	總統府主管		11,321,134	11,309,247	10,674,310	11,887
2	行政院主管		19,729,427	20,205,951	18,890,844	-476,524
3	立法院主管		3,156,668	3,306,075	3,036,069	-149,407
4	司法院主管		20,294,902	19,877,511	18,844,565	417,391
5	考試院主管		27,726,544	26,341,729	26,144,089	1,384,815
6	監察院主管		2,047,461	2,142,489	1,990,896	-95,028
7	內政部主管		60,554,054	61,623,696	61,541,561	-1,069,642
8	外交部主管		24,004,430	23,925,459	22,752,018	78,971
9	國防部主管		315,216,576	312,761,042	289,859,404	2,455,534
10	財政部主管		179,013,717	190,749,305	171,328,323	-11,735,588
11	教育部主管		209,392,972	197,645,389	182,109,834	11,747,583
12	法務部主管		29,554,523	30,006,466	28,074,826	-451,943
13	經濟部主管		39,875,546	43,157,823	39,443,364	-3,282,277
14	交通部主管		20,326,697	20,162,066	15,695,152	164,631
15	勞動部主管		123,318,044	116,558,363	119,277,043	6,759,681
16	蒙藏委員會主管		112,809	115,484	101,125	-2,675
17	僑務委員會主管		1,275,139	1,325,185	1,265,401	-50,046
18	原子能委員會主管		2,439,906	2,628,848	2,433,708	-188,942
19	農業委員會主管		100,061,445	100,523,667	106,663,401	-462,222
20	衛生福利部主管		208,336,895	196,459,816	174,194,765	11,877,079
21	環境保護署主管		2,977,845	2,442,299	2,438,158	535,546
22	文化部主管		13,455,798	11,593,816	10,553,121	1,861,982
23	海岸巡防署主管		12,050,626	10,851,298	11,106,348	1,199,328
24	科技部主管		7,934,072	8,446,167	8,005,016	-512,095
25	金融監督管理委員會主管		1,406,199	1,404,040	1,371,658	2,159
26	國軍退除役官兵輔導委員會主管		116,831,947	124,224,124	122,313,612	-7,392,177
27	省市地方政府		120,027,787	120,042,185	129,043,573	-14,398
28	災害準備金		500,000	500,000	1,521,750	0
29	第二預備金		5,500,000	5,500,000	-	0

**中央政府總預算案
歲出機關別預算比較總表**

中華民國 106 年度

資本門

單位：新臺幣千元

款	科目		本年度預算數	上年度預算數	前年度決算數	本年度與上年度 比 較
	名	稱				
	合 計		319,552,357	310,141,614	315,057,783	9,410,743
1	總統府主管		4,318,109	5,700,999	6,148,415	-1,382,890
2	行政院主管		3,757,699	4,443,637	5,997,899	-685,938
3	立法院主管		333,927	374,052	370,804	-40,125
4	司法院主管		4,271,633	4,958,731	1,971,997	-687,098
5	考試院主管		116,935	87,798	89,194	29,137
6	監察院主管		106,325	162,321	146,742	-55,996
7	內政部主管		24,135,701	25,280,014	22,998,439	-1,144,313
8	外交部主管		480,275	505,967	1,011,010	-25,692
9	國防部主管		6,476,818	7,323,735	21,823,101	-846,917
10	財政部主管		5,755,995	5,296,669	834,542	459,326
11	教育部主管		33,891,083	27,657,435	32,954,471	6,233,648
12	法務部主管		1,894,493	1,712,358	1,972,293	182,135
13	經濟部主管		15,589,121	15,842,887	15,462,235	-253,766
14	交通部主管		94,432,268	91,955,188	88,246,786	2,477,080
15	勞動部主管		236,180	243,816	276,984	-7,636
16	蒙藏委員會主管		3,122	10,876	2,044	-7,754
17	僑務委員會主管		57,407	63,119	87,661	-5,712
18	原子能委員會主管		323,222	297,927	329,932	25,295
19	農業委員會主管		20,505,134	21,268,892	15,858,243	-763,758
20	衛生福利部主管		2,028,722	2,207,311	1,578,076	-178,589
21	環境保護署主管		1,826,020	1,860,313	1,549,924	-34,293
22	文化部主管		5,996,602	5,042,329	5,542,680	954,273
23	海岸巡防署主管		2,132,781	3,252,242	4,194,467	-1,119,461
24	科技部主管		44,277,123	38,192,234	40,889,780	6,084,889
25	金融監督管理委員會主管		31,978	37,573	38,864	-5,595
26	國軍退除役官兵輔導委員會主管		652,580	425,623	269,273	226,957
27	省市地方政府		42,521,104	42,537,568	43,936,634	-16,464
28	災害準備金		1,500,000	1,500,000	475,291	0
29	第二預備金		1,900,000	1,900,000	-	0

丙、參考表

中央政府總預算案
中央政府累計餘絀分析表

參考表1

中華民國106年度

單位：新臺幣百萬元

摘 要	餘 絀 數		說 明
	小 計	合 計	
甲、決算審定累計賸餘數		(餘) 2,686	1. 中央政府自39年度至104年度共編總決算66次，其中39、40、41、42、43年上半年、43、45、49、50、51、52、70、71、72、73、75、80、81、82、83、85、86、91、92、94、97、98、99、100、101、102等31個年度共計虧絀4,028億4,995萬元。44、46、47、53至69、74、76至79、84、87、88、88年下半年及89、90、93、95、96等33個年度共計賸餘6,142億2,140萬元，兩抵計賸餘2,113億7,145萬元，連同歷年決算調整減少數637億2,791萬元，及轉入臺灣省88年度結餘數87億9,622萬元，合共賸餘1,564億3,976萬元。 2. 轉入38年度結餘數3,268萬元，係38年度現金結存數。 3. 特別決算審定移用數1,537億8,655萬元計包括：(1) 62年度國防整備特別決算移用數20億元，(2) 62年度至64年度加速農村建設重要措施特別決算移用數19億元，(3) 64年度糧食平準基金特別決算移用數30億元，(4) 60至68年度興建臺灣區南北高速公路特別決算移用數176億3,500萬元(計第一期52億4,000萬元，第二期47億7,400萬元，第三期34億0,900萬元及第四期42億1,200萬元)，(5) 69年度加強國防整備特別決算移用數225億元，(6) 79至81年度興建臺灣北部區域第二高速公路第二期工程特別決算移用數44億0,600萬元，(7) 80至81年度戰士授田憑據處理補償金及其發放作業費特別決算移用數882億元，(8) 86至88年度口蹄疫危機處理特別決算移用數104億8,000萬元，(9) 95至97年度石門水庫及其集水區整治計畫第1期特別決算移用數36億1,138萬元，(10) 98年度振興經濟消費券發放特別決算移用數5,417萬元。
一、自39年度至104年度止審計部審定總決算數	(餘) 156,440		
(一) 歷年度賸餘數	(餘) 614,221		
(二) 歷年度虧絀數	(絀) 402,850		
(三) 歷年度調整餘絀數	(絀) 63,727		
(四) 轉入臺灣省88年度結餘數	(餘) 8,796		
二、轉入38年度結餘數	(餘) 33		
三、審計部審定特別決算移用數	(絀) 153,787		
乙、總預算編列移用數		-	
一、105年度中央政府總預算預計移用數	-		
二、本年度中央政府總預算預計移用數	-		
丙、淨餘數		(餘) 2,686	

參考表2

重要經社指標速報(105年8月22日)

		105年		104年		103年		102年	
經 濟	1.經濟成長率(%)	1.22	(預測)	0.65		3.92		2.2	
		Q1 -0.29(yo3.43(saar)	(修正)	Q1 4.04(yoy)2.67(saar)		Q1 3.66(yoy)		Q1 1.46(yoy)	
		Q2 0.70(yo0.23(saar)	(初估)	Q2 0.57(yoy)6.16(saar)		Q2 4.15(yoy)		Q2 2.51(yoy)	
				Q3 -0.80(yoy)0.55(saar)		Q3 4.26(yoy)		Q3 1.47(yoy)	
			Q4 -0.89(yoy)0.78(saar)		Q4 3.63(yoy)		Q4 3.31(yoy)		
經 濟	2.GDP(億美元)	5,274	(預測)	5,230		5,300		5,116	
	(新臺幣億元)	169,701	(預測)	166,879		160,974		152,307	
	3.每人GDP(美元)	22,433	(預測)	22,294		22,648		21,916	
	4.消費者物價年增率(%)	1.23	(7月)	1.51	(1-7月)	-0.31		1.20	
								0.79	
生 產	1.工業生產年增率(%)	0.9	(6月)	-2.3	(1-6月)	-1.8		6.4	
	2.製造業生產年增率(%)	1.6	(6月)	-2.6	(1-6月)	-1.5		6.6	
消 費	1.民間消費成長率(%)	1.6	(預測)	2.3		3.3		2.3	
	2.集中市場加權股價指數:(平均)	8,900	(7月)	8,453	(1-7月)	8,959		8,992	
	3.上市(櫃)公司股票日成交值(億元)	988	(7月)	947	(1-7月)	1,061		1,139	
	總成交值增加率(%)	-12.2	(7月)	-13.7	(1-7月)	-8.4		23.0	
投 資	1.投資(含固定投資及存貨變動)成長率(%)	0.9	(預測)	0.5		4.1		3.2	
	2.固定投資成長率(%)	1.3	(預測)	1.2		1.8		5.3	
	民間固定投資成長率(%)	1.2	(預測)	2.8		3.2		7.1	
	3.資本設備進口增加率(按美元計價)(%)	-0.3	(7月)	5.0	(1-7月)	-1.1		4.6	
貿 易	1.海關進口總值(億美元)	205.1	(7月)	#####	(1-7月)	2,372.2		2,818.5	
	年增率(%)	-0.2	(7月)	-9.2	(1-7月)	-15.8		1.4	
	自中國大陸(億美元)	37.8	(7月)	247.5	(1-7月)	452.7		492.5	
	自東協十國①(億美元)	22.8	(7月)	148.1	(1-7月)	290.4		347.3	
	2.海關出口總值(億美元)	241.2	(7月)	#####	(1-7月)	2,853.4		3,200.9	
	年增率(%)	1.2	(7月)	-7.7	(1-7月)	-10.9		2.8	
	到中國大陸(億美元)	61.6	(7月)	389.8	(1-7月)	734.1		847.4	
	到東協十國①(億美元)	44.1	(7月)	286.9	(1-7月)	516.4		601.7	
	3.出(入)超(億美元)	36.1	(7月)	276.3	(1-7月)	481.2		382.4	
	4.外銷訂單年增率(按美元計價)(%)	-3.4	(7月)	-6.8	(1-7月)	-4.4		6.7	
5.國內接單海外生產比率(%)	52.2	(7月)	52.6	(1-7月)	55.1		52.6		
金 融	1.匯率(美元兌台幣)(期底)	31.820	8月22日)			33.066		31.718	
	2.外匯存底(億美元)(期底)	4,341	(7月)			4,260		4,190	
	3.貨幣總計數M2年增率(%) (日平均)	4.4	(6月)	4.8	(1-6月)	6.3		5.7	
勞 動	1.勞參率(%)	58.84	(7月)	58.68	(1-7月)	58.650		58.54	
	2.失業率(%)	4.02	(7月)	3.91	(1-7月)	3.78		3.96	
	3.工業及服務業受僱員工每人每月薪資年增率(%)	0.94	(6月)	-0.06	(1-6月)	2.52		3.58	
觀 光	1.來台旅客人數(萬人次)	81.8	(6月)	543.2	(1-6月)	1,044.0		991.0	
	年增率(%)	2.2	(6月)	8.9	(1-6月)	5.3		23.6	
	自中國大陸(萬人次)	27.1	(6月)	211.0	(1-6月)	418.4		398.7	
	2.出國人數(萬人次)	136.4	(6月)	725.5	(1-6月)	1,318.3		1,184.5	
	年增率(%)	16.2	(6月)	12.0	(1-6月)	11.3		7.2	
	到中國大陸(萬人次)	32.1	(6月)	175.3	(1-6月)	340.4		326.7	

附註：①東協十國為泰國、馬來西亞、印尼、菲律賓、新加坡、越南、汶萊、緬甸、柬埔寨與寮國。

參考表3

曆 年 別	總人口 ¹ (萬人)	經 濟 成長率	名目國民所得毛額(GNI)			生 產 ²		物 價 ²		貿	
			新台幣 億 元	百萬 美元	平均每人 GNI (美元)	工 業 生 產 指 數 年增率	農 業 生 產 指 數 年增率	躉 售 物 價 年增率	消 費 者 物 價 年增率	海 關 進 口	
										金 額 (百萬美元)	年增率
民國41年	813	12.00	173	1,677	208
民國42年	844	9.49	230	1,481	178	8.84
民國43年	875	9.64	253	1,628	188	2.18
民國44年	908	7.72	302	1,940	216	14.48
民國45年	939	6.17	347	1,399	151	12.46
民國46年	969	7.81	405	1,634	170	7.17
民國47年	1,004	7.68	453	1,829	184	1.39
民國48年	1,043	8.81	524	1,440	140	10.30
民國49年	1,079	7.20	634	1,742	163	14.17	18.55
民國50年	1,115	7.05	710	1,776	161	3.22	7.79
民國51年	1,151	8.93	783	1,958	172	3.01	2.43
民國52年	1,188	10.74	886	2,216	188	6.48	2.18
民國53年	1,226	12.63	1,037	2,592	214	2.46	-0.19
民國54年	1,263	11.89	1,146	2,864	229	...	6.61	-4.65	-0.06
民國55年	1,299	9.63	1,282	3,205	249	...	3.66	1.49	2.01
民國56年	1,330	11.15	1,480	3,701	280	...	7.06	2.51	3.36
民國57年	1,365	9.71	1,726	4,314	318	...	7.70	2.98	7.85
民國58年	1,433	9.59	2,005	5,012	356	...	-1.20	-0.24	5.12
民國59年	1,468	11.51	2,310	5,775	396	...	6.90	2.69	3.57
民國60年	1,499	13.43	2,690	6,725	451	...	2.76	0.03	2.77
民國61年	1,537	13.87	3,226	8,065	530	...	4.61	4.48	3.00
民國62年	1,564	12.83	4,184	10,938	705	...	7.03	22.83	8.19
民國63年	1,593	2.67	5,600	14,736	934	...	-0.36	40.59	47.45
民國64年	1,622	6.19	5,985	15,750	980	...	-1.39	-5.08	5.23
民國65年	1,658	14.28	7,166	18,857	1,150	...	12.67	2.77	2.50
民國66年	1,688	11.41	8,405	22,119	1,322	...	5.51	2.77	7.03
民國67年	1,720	13.56	10,092	27,312	1,603	...	0.30	3.52	5.79
民國68年	1,754	8.83	12,200	33,889	1,951	...	7.88	13.84	9.75
民國69年	1,787	8.04	15,205	42,237	2,386	...	1.07	21.54	19.02
民國70年	1,819	7.11	17,954	48,801	2,707	...	-1.35	7.62	16.31

附註：1.60年（含）以前資料不包括金門縣及連江縣。

2.工業生產指數、農業生產指數、躉售物價及消費者物增率係以100年為基期，其中工業生產指數僅回溯至86年。

3.財政部進出口貿易統計改採一般貿易制度，改編作業於105年2月16日發布105年1月資料起正式實施，並回溯修正（推估）資料至90年。（資料來源：財政部統計處）。

4.中央銀行之貨幣總計數M2定義調整，自90年起不再將銀行承做結構型商品本金視為存款，於M2定義中剔除。

濟 指 標

單位：%

易 ³		金		融			勞 動			
海 關 出 口		貨 幣 總 計 數 ⁴		匯 率	外 匯 存 底	中 央 銀 行	就 業 人 數		工 業 及 服 務 業 部 門	
金 額 (百 萬 美 元)	年 增 率	M2 (億 元)	年 增 率	美 元 兌 新 台 幣	(百 萬 美 元)	重 貼 現 率	(千 人)	失 業 率	每 人 每 月 平 均 薪 資 (元)	年 增 率
...	10.30	2,929	4.37
...	15.55	2,964	4.20
...	15.55	3,026	4.00
...	15.55	3,108	3.81
...	24.78	3,149	3.64
...	24.78	3,229	3.73
...	24.78	3,340	3.80
...	36.38	3,422	3.88
...	36.38	3,473	3.98
...	...	174	...	40.00	93	14.400	3,505	4.10
...	...	200	15.07	40.00	71	12.960	3,541	4.17
...	...	261	30.82	40.00	177	11.520	3,592	4.26
...	...	332	27.08	40.00	242	11.520	3,658	4.34
...	...	385	16.00	40.00	245	11.520	3,763	3.29
...	...	465	20.88	40.00	275	11.520	3,856	3.02
...	...	575	23.62	40.00	335	10.800	4,050	2.29
...	...	647	12.50	40.00	300	11.880	4,225	1.72
...	...	776	19.95	40.00	395	10.800	4,390	1.88
...	...	940	21.11	40.00	482	9.800	4,576	1.70
...	...	1,205	28.15	40.00	439	9.250	4,738	1.66
...	...	1,582	31.30	40.00	651	8.500	4,948	1.49
...	...	2,045	29.27	38.25	1,026	10.750	5,327	1.26
...	...	2,550	24.66	38.00	1,055	12.000	5,486	1.53
...	...	3,259	27.82	38.00	1,074	10.750	5,521	2.40
...	...	4,105	25.95	38.00	1,516	9.500	5,669	1.78
...	...	5,405	31.68	38.00	1,345	8.250	5,980	1.76
...	...	7,080	30.98	36.95	1,406	8.250	6,231	1.67
...	...	7,728	9.15	36.00	1,392	11.000	6,432	1.27
...	...	9,400	21.64	36.00	2,205	11.000	6,547	1.23	8,843	...
...	...	11,191	19.05	36.79	7,235	11.750	6,672	1.36	10,677	20.74

參考表3

曆 年 別	總人口 ¹ (萬人)	經 濟 成長率	名目國民所得毛額(GNI)			生 產 ² 物 價 ²				貿 易	
			新台幣 億 元	百萬 美元	平均每人 GNI (美元)	工 業 生 產 指 數 年增率	農 業 生 產 指 數 年增率	躉 售 物 價 年增率	消 費 者 物 價 年增率	海 關 金 額 (百萬美元)	進 口 年增率
民國71年	1,852	4.80	19,377	49,533	2,699	...	1.78	-0.18	2.95
民國72年	1,879	9.04	21,733	54,250	2,908	...	4.04	-1.18	1.38
民國73年	1,907	10.05	24,489	61,809	3,265	...	3.10	0.48	-0.03
民國74年	1,931	4.81	25,832	64,806	3,377	...	3.06	-2.61	-0.16
民國75年	1,951	11.52	30,439	80,419	4,143	...	-0.33	-3.34	0.69
民國76年	1,973	12.70	34,183	107,258	5,468	...	7.98	-3.25	0.52
民國77年	1,995	8.02	37,127	129,769	6,541	...	1.56	-1.57	1.28
民國78年	2,016	8.75	41,338	156,526	7,805	...	-0.20	-0.37	4.42
民國79年	2,040	5.65	45,976	170,978	8,431	...	2.23	-0.59	4.13
民國80年	2,061	8.36	51,593	192,368	9,382	...	1.43	0.16	3.62
民國81年	2,080	8.29	57,354	227,959	11,010	...	-2.35	-3.67	4.46
民國82年	2,100	6.80	63,194	239,461	11,458	...	6.03	2.51	2.95
民國83年	2,118	7.49	68,920	260,467	12,352	...	-3.06	2.17	4.10
民國84年	2,136	6.50	75,076	283,411	13,326	...	3.74	7.37	3.66
民國85年	2,153	6.18	81,461	296,653	13,836	...	0.15	-1.00	3.08
民國86年	2,174	6.11	88,069	306,859	14,184	6.16	-1.30	-0.47	0.90
民國87年	2,193	4.21	94,497	282,418	12,934	3.41	-5.49	0.59	1.69
民國88年	2,209	6.72	99,061	306,976	13,947	7.35	1.14	-4.54	0.17
民國89年	2,228	6.42	104,908	335,921	15,142	6.71	2.21	1.82	1.25
民國90年	2,241	-1.26	103,502	306,129	13,703	-8.41	-1.23	-1.35	0.00	109,588	...
民國91年	2,252	5.57	109,234	315,887	14,062	7.45	4.10	0.05	-0.20	115,116	5.0
民國92年	2,260	4.12	112,947	328,145	14,544	9.10	0.15	2.48	-0.28	130,249	13.1
民國93年	2,269	6.51	120,217	359,609	15,879	9.29	-4.23	7.03	1.61	171,554	31.7
民國94年	2,277	5.42	123,831	384,808	16,930	3.32	-5.74	0.61	2.30	185,438	8.1
民國95年	2,288	5.62	129,525	398,171	17,446	4.80	0.75	5.63	0.60	206,442	11.3
民國96年	2,296	6.52	137,398	418,387	18,256	7.76	-2.40	6.47	1.80	223,115	8.1
民國97年	2,304	0.70	134,656	426,937	18,564	-1.15	-5.07	5.14	3.52	244,467	9.6
民國98年	2,312	-1.57	133,757	404,587	17,531	-7.91	-1.77	-8.73	-0.86	177,598	-27.4
民國99年	2,316	10.63	145,489	459,679	19,864	24.17	2.14	5.46	0.96	256,274	44.3
民國100年	2,322	3.80	147,006	498,832	21,507	4.44	3.71	4.32	1.42	288,062	12.4
民國101年	2,332	2.06	151,411	511,179	21,967	-0.25	-1.73	-1.16	1.93	277,324	-3.7
民國102年	2,337	2.20	156,546	525,851	22,526	0.65	-1.16	-2.43	0.79	278,010	0.2
民國103年	2,343	3.92	165,668	545,500	23,308	6.37	1.30	-0.57	1.20	281,850	1.4
民國104年	2,349	0.65	172,480	540,515	23,040	-1.75	-4.33	-8.84	-0.31	237,219	-15.8

附註：1.60年（含）以前資料不包括金門縣及連江縣。

2.工業生產指數、農業生產指數、躉售物價及消費者物增率係以100年為基期，其中工業生產指數僅回溯至86年。

3.財政部進出口貿易統計改採一般貿易制度，改編作業於105年2月16日發布105年1月資料起正式實施，並回溯修正（推估）資料至90年。（資料來源：財政部統計處）。

4.中央銀行之貨幣總計數M2定義調整，自90年起不再將銀行承做結構型商品本金視為存款，於M2定義中剔除。

濟 指 標

單位：%

易 ³		金		融			勞 動			
海關出口		貨幣總計數 ⁴		匯率	外匯存底	中央銀行	就業人數		工業及服務業部門	
金額 (百萬美元)	年增率	M2 (億元)	年增率	美元 兌 新台幣	(百萬美元)	重貼現率	(千人)	失業率	每人每月 平均薪資 (元)	年增率
...	...	13,983	24.96	39.12	8,532	7.750	6,811	2.14	11,472	7.45
...	...	17,623	26.03	40.06	11,859	7.250	7,070	2.71	12,122	5.67
...	...	21,106	19.76	39.62	15,664	6.750	7,308	2.45	13,409	10.62
...	...	25,883	22.63	39.86	22,556	5.250	7,428	2.91	13,980	4.26
...	...	31,913	23.30	37.85	46,310	4.500	7,733	2.66	15,118	8.14
...	...	39,255	23.00	31.87	76,748	4.500	8,022	1.97	16,496	9.11
...	...	47,224	20.30	28.61	73,897	4.500	8,107	1.69	18,399	11.54
...	...	55,894	18.36	26.41	73,224	7.750	8,258	1.57	21,247	15.48
...	...	62,019	10.96	26.89	72,441	7.750	8,283	1.67	24,317	14.45
...	...	74,030	19.37	26.82	82,405	6.250	8,439	1.51	26,881	10.54
...	...	88,137	19.06	25.16	82,306	5.625	8,632	1.51	29,449	9.55
...	...	101,702	15.39	26.39	83,574	5.500	8,745	1.45	31,708	7.67
...	...	117,028	15.07	26.46	92,455	5.500	8,939	1.56	33,661	6.16
...	...	128,054	9.42	26.49	90,310	5.500	9,045	1.79	35,389	5.13
...	...	139,739	9.13	27.46	88,038	5.000	9,068	2.60	36,699	3.70
...	...	150,944	8.02	28.70	83,502	5.250	9,176	2.72	38,489	4.88
...	...	163,867	8.56	33.46	90,341	4.750	9,289	2.69	39,673	3.08
...	...	177,450	8.29	32.27	106,200	4.500	9,385	2.92	40,842	2.95
...	...	188,978	6.50	31.23	106,742	4.625	9,491	2.99	41,861	2.49
126,612	...	197,125	4.31	33.81	122,211	2.125	9,383	4.57	41,960	0.24
135,774	7.2	202,105	2.53	34.58	161,656	1.625	9,454	5.17	41,530	-1.02
151,345	11.5	213,583	5.68	34.42	206,632	1.375	9,573	4.99	42,065	1.29
183,643	21.3	228,931	7.19	33.43	241,738	1.750	9,786	4.44	42,680	1.46
199,761	8.8	244,101	6.63	32.18	253,290	2.250	9,942	4.13	43,159	1.12
225,904	13.1	256,682	5.15	32.53	266,148	2.750	10,111	3.91	43,488	0.76
248,792	10.1	258,831	0.84	32.84	270,311	3.375	10,294	3.91	44,392	2.08
258,051	3.7	277,555	7.23	31.54	291,707	2.000	10,403	4.14	44,367	-0.06
205,663	-20.3	293,556	5.76	33.06	348,198	1.250	10,279	5.85	42,182	-4.92
278,008	35.2	309,544	5.45	31.65	382,005	1.625	10,493	5.21	44,359	5.16
312,923	12.6	324,519	4.84	29.47	385,547	1.875	10,709	4.39	45,508	2.59
306,409	-2.1	335,744	3.46	29.62	403,169	1.875	10,860	4.24	45,589	0.18
311,428	1.6	355,189	5.79	29.77	416,811	1.875	10,967	4.18	45,664	0.16
320,092	2.8	376,968	6.13	30.37	418,980	1.875	11,079	3.96	47,300	3.58
285,344	-10.9	398,840	5.80	31.91	426,031	1.625	11,198	3.78	48,490	2.52

參考表4

歷年各級政府淨支出對國內生產毛額之比率

單位：新臺幣百萬元；%

年 度 別	國內生產毛額	各級政府支出淨額		中央政府支出總額	
		金 額	對國內生產毛額之比率	金 額	對國內生產毛額之比率
41年度(1)	17,275	3,576	20.70	1,918	11.10
42年度	23,036	3,745	16.26	2,309	10.02
43年上半年(2)	12,658	2,270	17.93	1,603	12.66
43年度(2)	27,739	5,356	19.31	3,785	13.65
44年度	32,418	6,534	20.16	3,895	12.02
45年度	37,611	7,551	20.08	4,226	11.24
46年度	43,024	8,906	20.70	5,409	12.57
47年度	49,012	10,670	21.77	7,020	14.32
49年度(3)	57,962	12,193	21.04	7,885	13.60
50年度	66,514	14,068	21.15	8,714	13.10
51年度	74,191	15,414	20.78	9,719	13.10
52年度	84,029	16,457	19.58	10,133	12.06
53年度	97,069	18,486	19.04	11,689	12.04
54年度	108,650	22,391	20.61	15,010	13.82
55年度	119,760	23,836	19.90	15,157	12.66
56年度	137,422	30,727	22.36	20,034	14.58
57年度	159,024	33,002	20.75	20,773	13.06
58年度	188,090	41,869	22.26	26,787	14.24
59年度	214,759	49,153	22.89	30,667	14.28
60年度	250,808	54,829	21.86	34,948	13.93
61年度	295,146	63,668	21.57	39,828	13.49
62年度	356,791	79,856	22.38	48,229	13.52
63年度	509,024	89,934	17.67	53,121	10.44
64年度	566,688	126,436	22.31	74,830	13.20
65年度	660,147	149,994	22.72	86,976	13.18
66年度	779,610	192,493	24.69	107,289	13.76
67年度	918,776	226,900	24.70	130,077	14.16
68年度	1,114,491	254,711	22.85	153,046	13.73
69年度	1,363,545	345,396	25.33	201,793	14.80
70年度	1,673,245	433,221	25.89	272,381	16.28

說明：88年度（含）以前政府支出含債務還本，中央政府88年下半年及89年度（含）以後含省府。以下各表同。

附註：(1)41至42會計年度於每年1月1日開始，至同年12月31日終了。

(2)43至47會計年度改於每年7月1日開始，至次年6月30日終了，以當年之中華民國紀元年次為其年度名稱。更改前後所餘半年（43年1月1日至同年6月30日），單獨稱為43年上半年。

(3)49至88會計年度改以次年之中華民國紀元年次為其年度名稱，故48會計年度之名稱未使用。

(4)89會計年度以後改於每年1月1日開始，至同年12月31日終了，以當年之中華民國紀元年次為其年度名稱。更改前後所餘半年（88年7月1日至同年12月31日），則與89會計年度合編1次1年6個月之預算，稱為88年下半年及

參考表4

歷年各級政府淨支出對國內生產毛額之比率

單位：新臺幣百萬元；%

年 度 別	國內生產毛額	各級政府支出淨額		中央政府支出總額	
		金 額	對國內生產 毛額之比率	金 額	對國內生產 毛額之比率
89年度。					
71年度	1,880,765	493,741	26.25	310,445	16.51
72年度	2,032,015	498,159	24.52	319,517	15.72
73年度	2,308,324	519,049	22.49	316,192	13.70
74年度	2,476,902	563,729	22.76	353,871	14.29
75年度	2,714,680	632,661	23.31	405,720	14.95
76年度	3,167,020	662,135	20.91	418,962	13.23
77年度	3,460,736	751,930	21.73	470,255	13.59
78年度	3,822,083	1,239,554	32.43	549,200	14.37
79年度	4,267,101	1,166,747	27.34	673,201	15.78
80年度	4,735,297	1,416,625	29.92	804,558	16.99
81年度	5,324,871	1,696,117	31.85	945,225	17.75
82年度	5,918,432	1,859,294	31.42	1,031,131	17.42
83年度	6,472,694	1,913,742	29.57	1,024,255	15.82
84年度	7,058,829	2,074,929	29.39	996,698	14.12
85年度	7,723,799	2,005,897	25.97	1,085,077	14.05
86年度	8,331,981	2,066,751	24.81	1,151,762	13.82
87年度	9,095,135	2,204,658	24.24	1,187,011	13.05
88年度	9,628,012	2,217,845	23.04	1,281,996	13.32
88年下半年 及89年度(4)	15,342,421	3,140,936	20.47	2,230,145	14.54
90年度	10,158,209	2,271,755	22.36	1,559,700	15.35
91年度	10,680,883	2,144,994	20.08	1,551,943	14.53
92年度	10,965,866	2,216,514	20.21	1,618,130	14.76
93年度	11,649,645	2,245,047	19.27	1,564,799	13.43
94年度	12,092,254	2,291,999	18.95	1,566,968	12.96
95年度	12,640,803	2,214,226	17.52	1,529,815	12.10
96年度	13,407,062	2,290,169	17.08	1,552,031	11.58
97年度	13,150,950	2,343,585	17.82	1,617,674	12.30
98年度	12,961,656	2,670,898	20.61	1,714,820	13.23
99年度	14,119,213	2,566,804	18.18	1,654,428	11.72
100年度	14,312,200	2,612,947	18.26	1,734,434	12.12
101年度	14,686,917	2,677,984	18.23	1,882,402	12.82
102年度	15,230,739	2,665,241	17.50	1,855,853	12.18
103年度	16,097,400	2,645,712	16.44	1,853,586	11.51
104年度	16,687,855	2,645,258	15.85	1,895,732	11.36
105年度	16,970,107	2,816,799	16.60	1,975,971	11.64
106年度	17,293,751	2,850,785	16.48	1,997,996	11.55

參考表5

中央政府
歲出按職能及
中華民國

職能 別分類	經濟性 分類	經 常 支			出	
		消費支出	債務利息	補助地方	移轉民間	小計
總 計		694,833,013	112,023,132	345,557,097	526,029,921	1,678,443,163
01 一般公共事務		77,979,797	-	4,363,320	16,433,468	98,776,585
02 防衛		309,062,147	-	576,134	9,879,987	319,518,268
03 公共秩序與安全		79,760,792	-	484,412	2,393,843	82,639,047
04 教育		11,863,704	-	162,457,060	57,774,828	232,095,592
05 保健		8,424,442	-	11,573,225	7,639,302	27,636,969
06 社會安全與福利		130,103,887	-	59,805,051	396,568,693	586,477,631
07 住宅及社區服務		-	-	-	-	-
08 娛樂、文化與宗教		9,099,838	-	5,681,175	6,215,539	20,996,552
09 燃料與能源		858,839	-	17,636	3,318	879,793
10 農、林、漁、牧		18,545,431	-	29,993,107	7,589,494	56,128,032
11 礦業、製造業及營造業		9,311,291	-	421,883	18,803,106	28,536,280
12 運輸及通信		11,765,985	-	5,363,981	1,238,015	18,367,981
13 其他經濟服務		15,675,351	-	8,166,707	1,270,015	25,112,073
14 環境保護		4,273,857	-	813,898	183,421	5,271,176
15 其他支出		8,107,652	112,023,132	55,839,508	36,892	176,007,184

總預算案
經濟性綜合分類表

106年度

單位：新臺幣千元

資		本			支		出	總計
資本形成	土地購入	增資	補助地方	移轉民間	小計			
102,124,224	7,938,448	89,621,869	102,854,951	17,012,865	319,552,357	1,997,995,520		
5,021,205	1,567,675	43,823,289	1,178,803	1,634,932	53,225,904	152,002,489		
3,967,991	493,364	1,806,424	16,223	168,414	6,452,416	325,970,684		
6,698,832	2,984,859	-	134,249	5,355	9,823,295	92,462,342		
980,633	150	13,054,468	16,554,504	8,473,466	39,063,221	271,158,813		
726,889	-	536,036	108,863	104,044	1,475,832	29,112,801		
273,022	-	-	342,902	193,015	808,939	587,286,570		
466,906	-	134,200	-	-	601,106	601,106		
4,368,865	10,000	945,327	4,259,331	457,964	10,041,487	31,038,039		
35,589	-	-	-	-	35,589	915,382		
12,035,263	2,730,800	10,115,063	3,430,362	2,474,923	30,786,411	86,914,443		
269,237	-	-	2,335,603	630,352	3,235,192	31,771,472		
56,558,456	-	12,805,320	36,907,852	248,100	106,519,728	124,887,709		
6,108,660	130,000	6,401,742	24,592,350	2,607,000	39,839,752	64,951,825		
1,212,676	21,600	-	12,993,909	15,300	14,243,485	19,514,661		
3,400,000	-	-	-	-	3,400,000	179,407,184		

參考表6

歷年中央政府

年 度 別	歲 入							歲 出			
	稅 課 及 專賣收入	營業盈餘 及 事業收入	協 助 收 入	規 費 及 罰款收入	財 產 收 入 (1)	其 他 收 入	合 計		一般政務 支 出	國 防 支 出 (2)	教育科學 文化支出
							金 額	年增率 (%)			
39年度	422	58	-	12	23	372	887	...	39	1,166	8
40年度	466	179	98	21	126	190	1,080	21.8	100	1,109	11
41年度	882	78	454	28	53	249	1,744	61.5	122	1,358	17
42年度	1,482	90	560	34	13	152	2,333	33.8	151	1,408	21
43年上半年	1,023	4	362	21	19	44	1,473	26.3	132	1,012	22
43年度	2,658	75	743	44	20	92	3,632	23.3	240	2,449	45
44年度	3,106	144	483	61	63	90	3,947	8.7	303	3,058	82
45年度	3,367	305	106	69	106	98	4,051	2.6	391	3,231	148
46年度	4,343	409	390	84	25	203	5,454	34.6	427	4,154	173
47年度	5,332	416	505	115	135	165	6,668	22.3	437	5,292	186
49年度	5,002	659	1,073	125	137	769	7,765	16.5	501	5,892	223
50年度	5,640	639	1,352	142	114	361	8,248	6.2	619	6,777	264
51年度	5,860	936	1,177	166	550	140	8,829	7.0	666	7,033	313
52年度	6,323	790	1,179	220	314	80	8,906	0.9	715	7,600	283
53年度	7,638	1,673	1,049	291	322	130	11,103	24.7	880	8,292	326
54年度	9,283	2,497	888	363	932	109	14,072	26.7	912	9,294	380
55年度	10,529	2,116	778	419	152	137	14,131	0.4	1,121	11,257	625
56年度	11,999	3,600	629	469	919	238	17,854	26.3	1,158	11,903	763
57年度	15,267	2,683	496	612	233	177	19,468	9.0	1,310	13,374	929
58年度	20,754	3,491	412	729	366	849	26,601	36.6	1,437	15,851	1,429
59年度	23,596	3,525	235	936	1,085	504	29,881	12.3	2,000	18,427	1,837
60年度	26,085	4,933	110	1,073	413	727	33,341	11.6	2,048	20,115	2,314
61年度	31,207	6,242	136	1,159	448	1,157	40,349	21.0	2,285	20,139	3,027
62年度	40,194	10,381	61	1,522	1,175	1,634	54,967	36.2	2,517	23,626	3,283
63年度	59,756	7,558	47	1,791	1,183	1,822	72,157	31.3	2,671	27,674	4,403
64年度	64,347	11,034	-	2,508	1,590	2,329	81,808	13.4	3,890	35,902	4,473
65年度	77,660	11,774	-	2,554	1,287	2,911	96,186	17.6	4,778	39,564	5,530
66年度	88,453	15,919	-	3,406	1,657	3,586	113,021	17.5	5,059	51,279	7,030
67年度	108,056	19,001	-	4,252	3,511	3,665	138,485	22.5	6,099	64,169	7,833
68年度	141,212	20,535	-	5,564	4,615	4,996	176,922	27.8	6,982	72,386	10,041
69年度	168,018	26,550	-	9,650	8,920	5,531	218,669	23.6	8,794	81,080	13,669
70年度	197,973	33,032	-	11,115	11,163	7,113	260,396	19.1	11,882	108,272	22,735

附註：39年度至104年度係決算審定數，105年度係法定預算數，106年度係預算案數。

- (1)財產收入81年度以前未含財產孳息。
- (2)國防支出77年度以前含外交支出。
- (3)社區發展及環境保護支出82年度以前包含於社會福利支出內。
- (4)退休撫卹支出80年度以前包含於社會福利支出內。
- (5)債務支出88年度以前含債務還本。
- (6)一般補助及其他支出86年度以前係由補助支出及其他支出合併而成。

收支概況表

單位：新臺幣百萬元

經濟發展 支出	社會福利 支出	社區發展 及 環境保護 支出 (3)	退休撫卹 支出 (4)	債 務 支 出 (5)	一般補助 及 其他支出 (6)	出		歲入歲出 餘 絀	債 務 還 本	融 資 調 度		
						合 計				發 行 公 債 及 賒 借	移 用 以前年 度 計 賸 餘	合 計
						金 額	年 增 率 (%)					
19	24	-	-	18	22	1,296	...	-409	-	409	-	409
39	80	-	-	92	1	1,432	10.5	-352	-	352	-	352
45	114	-	-	137	125	1,918	33.9	-174	-	174	-	174
39	138	-	-	67	485	2,309	20.4	+24	-	29	-	29
19	81	-	-	34	303	1,603	38.8	-130	-	130	-	130
31	161	-	-	62	797	3,785	18.1	-153	-	153	-	153
133	213	-	-	76	30	3,895	2.9	+52	-	2	-	2
136	247	-	-	63	10	4,226	8.5	-175	-	175	-	175
153	258	-	-	60	184	5,409	28.0	+45	-	-	-	-
194	411	-	-	58	442	7,020	29.8	-352	-	400	-	400
144	421	-	-	109	595	7,885	12.3	-120	-	120	-	120
180	425	-	-	372	77	8,714	10.5	-466	-	466	-	466
507	598	-	-	552	50	9,719	11.5	-890	-	850	40	890
438	686	-	-	369	42	10,133	4.3	-1,227	-	943	284	1,227
490	901	-	-	647	153	11,689	15.4	-586	-	800	-	800
2,211	1,180	-	-	927	106	15,010	28.4	-938	-	1,200	-	1,200
816	550	-	-	728	60	15,157	1.0	-1,026	-	2,100	-	2,100
3,065	1,606	-	-	1,458	81	20,034	32.2	-2,180	-	2,800	-	2,800
906	2,126	-	-	1,416	712	20,773	3.7	-1,305	-	3,000	-	3,000
2,365	2,506	-	-	2,586	613	26,787	29.0	-186	-	2,100	-	2,100
2,042	3,067	-	-	2,293	1,001	30,667	14.5	-786	-	2,500	-	2,500
2,743	3,846	-	-	3,488	394	34,948	14.0	-1,607	-	2,800	-	2,800
4,167	5,926	-	-	3,334	950	39,828	14.0	+521	-	1,400	-	1,400
8,196	6,191	-	-	3,071	1,345	48,229	21.1	+6,738	-	2,000	-	2,000
6,034	7,086	-	-	2,836	2,417	53,121	10.1	+19,036	-	-	-	-
13,537	9,441	-	-	2,689	4,898	74,830	40.9	+6,978	-	-	-	-
17,669	11,622	-	-	2,284	5,529	86,976	16.2	+9,210	-	-	-	-
22,763	13,866	-	-	2,096	5,196	107,289	23.4	+5,732	-	-	-	-
29,796	15,259	-	-	1,190	5,731	130,077	21.2	+8,408	-	-	-	-
36,556	18,713	-	-	650	7,718	153,046	17.7	+23,876	-	-	-	-
52,512	25,854	-	-	4,364	15,520	201,793	31.9	+16,876	-	-	-	-
76,000	34,125	-	-	4,857	14,510	272,381	35.0	-11,985	-	3,000	8,985	11,985

參考表6

歷年中央政府

年 度 別	歲 入							歲 出			
	稅 課 及 專賣收入	營業盈餘 及 事業收入	協 助 收 入	規 費 及 罰款收入	財 產 收 入 (1)	其 他 收 入	合 計		一般政務 支 出	國 防 支 出 (2)	教育科學 文化支出
							金 額	年增率 (%)			
71年度	206,949	47,067	-	10,496	11,689	11,739	287,940	10.6	14,515	124,393	28,455
72年度	207,161	54,624	-	13,000	7,356	11,143	293,284	1.9	15,935	139,231	34,182
73年度	230,477	48,730	-	16,615	4,412	10,455	310,689	5.9	16,553	128,655	34,393
74年度	238,779	70,838	-	18,226	5,866	10,278	343,987	10.7	19,461	140,951	40,609
75年度	237,717	92,531	-	19,417	13,033	12,357	375,055	9.0	22,266	160,176	49,880
76年度	270,555	96,021	-	19,189	11,164	14,107	411,036	9.6	23,741	155,274	53,333
77年度	331,764	101,105	-	19,080	12,734	15,546	480,229	16.8	27,044	167,009	59,115
78年度	412,971	95,393	-	21,260	16,477	16,124	562,225	17.1	45,964	187,908	75,740
79年度	562,740	85,605	-	22,015	18,883	17,827	707,070	25.8	58,448	210,974	101,014
80年度	508,374	74,762	-	13,301	40,335	18,207	654,979	-7.4	74,433	227,099	120,511
81年度	541,815	102,842	-	16,588	22,233	22,321	705,799	7.8	106,455	239,398	147,785
82年度	597,478	146,344	-	21,141	48,765	20,489	834,217	18.2	98,541	253,511	156,911
83年度	657,609	155,342	-	21,189	41,745	24,646	900,531	7.9	94,414	242,490	158,586
84年度	745,640	113,851	-	24,982	31,423	21,520	937,416	4.1	93,135	234,073	156,582
85年度	742,481	151,589	-	31,934	40,639	30,114	996,757	6.3	104,737	244,125	166,634
86年度	786,875	149,502	-	32,727	31,143	24,960	1,025,207	2.9	108,018	253,417	174,929
87年度	896,140	239,924	-	34,886	60,537	20,037	1,251,524	22.1	112,717	257,125	184,816
88年度	808,840	284,119	-	29,073	91,879	14,738	1,228,649	-1.8	134,569	263,166	202,669
88年下半年 及89年度	1,357,973	442,412	-	102,989	88,472	38,999	2,030,845	65.3	234,928	343,282	367,635
90年度	899,043	335,788	-	72,493	80,880	28,965	1,417,169	-30.2	166,960	237,742	257,151
91年度	820,397	250,638	-	128,798	73,896	30,938	1,304,667	-7.9	162,255	225,243	267,008
92年度	828,551	326,485	-	77,784	65,687	22,417	1,320,924	1.2	167,335	227,740	300,178
93年度	916,621	282,133	-	76,092	70,284	23,032	1,368,162	3.6	164,131	248,910	302,057
94年度	1,067,720	243,420	-	79,039	52,588	21,739	1,464,506	7.0	165,485	248,547	301,466
95年度	1,094,282	289,076	-	78,964	58,538	25,512	1,546,372	5.6	167,342	237,093	303,111
96年度	1,208,699	271,467	-	81,097	51,294	22,905	1,635,462	5.8	168,173	256,690	308,683
97年度	1,242,942	253,353	-	83,121	40,038	21,430	1,640,884	0.3	170,815	282,409	310,351
98年度	1,051,565	318,750	-	78,061	53,703	51,631	1,553,710	-5.3	168,828	291,242	326,388
99年度	1,082,412	264,776	-	81,577	46,724	21,881	1,497,370	-3.6	170,233	276,783	342,601
100年度	1,203,398	264,745	-	81,034	63,996	58,136	1,671,309	11.6	176,828	284,185	359,893
101年度	1,222,126	262,537	-	108,158	60,126	15,387	1,668,334	-0.2	175,753	303,395	363,305
102年度	1,218,050	250,962	-	197,326	52,246	11,913	1,730,497	3.7	171,412	288,950	355,785
103年度	1,343,378	241,046	-	83,726	43,734	14,559	1,726,443	-0.2	174,157	291,362	364,589
104年度	1,465,120	237,970	-	120,255	49,347	12,980	1,885,672	9.2	177,130	305,377	379,439
105年度	1,440,009	238,270	-	79,066	51,881	13,177	1,822,403	-3.4	186,995	309,805	387,945
106年度	1,459,310	223,995	-	93,660	57,302	11,389	1,845,656	1.3	184,882	310,215	415,366

附註：39年度至104年度係決算審定數，105年度係法定預算數，106年度係預算案數。

- (1)財產收入81年度以前未含財產孳息。
- (2)國防支出77年度以前含外交支出。
- (3)社區發展及環境保護支出82年度以前包含於社會福利支出內。
- (4)退休撫卹支出80年度以前包含於社會福利支出內。
- (5)債務支出88年度以前含債務還本。
- (6)一般補助及其他支出86年度以前係由補助支出及其他支出合併而成。

收支概況表

單位：新臺幣百萬元

經濟發展 支出	社會福利 支出	社區發展 及 環境保護 支出 (3)	退休撫卹 支出 (4)	債 務 支出 (5)	一般補助 及 其他支出 (6)	出		歲入歲出 餘 絀	債 務 還 本	融 資 調 度		
						合 計				發 行 公 債 及 賒 借	移 用 以 前 年 度 歲 計 賸 餘	合 計
						金 額	年 增 率 (%)					
77,290	45,590	-	-	5,242	14,960	310,445	14.0	-22,505	-	12,000	10,505	22,505
58,305	50,032	-	-	6,427	15,405	319,517	2.9	-26,233	-	20,000	6,233	26,233
57,896	55,182	-	-	12,151	11,362	316,192	-1.0	-5,503	-	5,000	503	5,503
64,431	58,999	-	-	15,937	13,483	353,871	11.9	-9,884	-	18,000	-	18,000
76,360	68,060	-	-	12,283	16,695	405,720	14.7	-30,665	-	25,000	5,665	30,665
84,060	72,338	-	-	17,160	13,056	418,962	3.3	-7,926	-	40,000	-	40,000
85,816	88,760	-	-	23,151	19,360	470,255	12.2	+9,974	-	59,524	-	59,524
91,059	100,160	-	-	30,384	17,985	549,200	16.8	+13,025	-	51,151	-	51,151
107,520	130,420	-	-	45,235	19,590	673,201	22.6	+33,869	-	836	-	836
148,977	150,782	-	-	52,190	30,566	804,558	19.5	-149,579	-	99,649	49,930	149,579
175,906	103,134	-	84,867	52,487	35,193	945,225	17.5	-239,426	-	238,658	768	239,426
187,113	116,374	-	88,523	92,264	37,894	1,031,131	9.1	-196,913	-	162,804	34,109	196,913
172,019	91,046	29,205	93,356	106,730	36,409	1,024,255	-0.7	-123,724	-	108,175	15,549	123,724
137,059	134,182	24,820	95,948	87,715	33,184	996,698	-2.7	-59,282	-	75,104	-	75,104
124,174	143,737	19,834	108,600	141,366	31,870	1,085,077	8.9	-88,320	-	95,769	-	95,769
113,740	150,021	15,246	139,521	159,259	37,611	1,151,762	6.1	-126,555	-	117,265	9,290	126,555
126,479	150,152	15,758	139,832	167,417	32,715	1,187,011	3.1	+64,513	-	49,904	-	49,904
172,552	157,588	19,260	129,272	198,268	4,652	1,281,996	8.0	-53,347	-	56,558	-	56,558
356,418	411,023	39,627	195,395	249,584	32,253	2,230,145	74.0	-199,300	193,382	466,119	-	466,119
277,075	293,349	22,309	121,967	151,242	31,905	1,559,700	-30.1	-142,531	122,237	275,842	-	275,842
291,166	262,241	23,433	124,288	152,240	44,069	1,551,943	-0.5	-247,276	55,455	244,454	58,277	302,731
295,524	284,365	28,680	125,414	144,634	44,260	1,618,130	4.3	-297,206	46,500	300,803	42,903	343,706
248,878	279,849	24,781	123,116	127,055	46,022	1,564,799	-3.3	-196,637	56,100	253,518	-	253,518
246,996	285,691	25,217	130,537	117,870	45,159	1,566,968	0.1	-102,462	64,073	167,301	-	167,301
196,961	303,326	20,406	134,663	125,200	41,713	1,529,815	-2.4	+16,557	65,000	63,936	-	63,936
193,285	305,129	19,401	134,590	123,997	42,083	1,552,031	1.5	+83,431	6,000	-	-	-
203,575	298,420	13,469	133,727	117,435	87,473	1,617,674	4.2	+23,210	65,000	-	41,790	41,790
244,404	320,161	21,367	133,445	116,752	92,233	1,714,820	6.0	-161,110	65,000	164,522	61,588	226,110
194,544	327,430	8,975	134,538	109,805	89,519	1,654,428	-3.5	-157,058	66,000	224,237	-	224,237
217,006	372,473	6,571	138,480	111,753	67,245	1,734,434	4.8	-63,125	66,000	129,125	-	129,125
264,101	415,962	15,866	138,223	114,520	91,277	1,882,402	8.5	-214,068	94,000	288,088	19,980	308,068
259,299	439,191	15,882	132,762	117,436	75,136	1,855,853	-1.4	-125,356	77,000	202,356	-	202,356
269,026	411,771	16,145	134,614	115,117	76,805	1,853,586	-0.1	-127,143	64,000	191,143	-	191,143
258,619	439,479	15,911	138,395	111,722	69,660	1,895,732	2.3	-10,060	66,000	76,060	-	76,060
267,254	460,610	17,976	147,210	123,311	74,865	1,975,971	4.2	-153,568	73,000	226,568	-	226,568
267,742	477,337	17,732	140,456	112,431	71,835	1,997,996	1.1	-152,340	74,000	226,340	-	226,340

參考表7

歷年各級政府

年 度 別	各 級 政 府 收 入 淨 額					
	合 計	中 央 政 府		省 市 政 府		縣 市 政
		金 額	百分比	金 額	百分比	金 額
42年度	3,875,640	2,155,802	55.6	728,406	18.8	991,432
43年上半年	2,179,715	1,378,730	63.3	367,458	16.9	433,527
43年度	5,301,817	3,294,401	62.1	892,922	16.8	1,114,494
44年度	6,688,599	3,912,749	58.5	1,490,052	22.3	1,285,798
45年度	7,368,405	3,954,598	53.7	1,955,705	26.5	1,458,102
46年度	9,095,556	5,450,367	59.9	1,981,383	21.8	1,663,806
47年度	10,833,254	6,934,101	64.0	2,051,799	18.9	1,847,354
49年度	12,110,825	7,475,124	61.7	2,621,476	21.6	2,014,225
50年度	14,026,189	8,589,709	61.2	3,030,166	21.6	2,406,314
51年度	15,039,746	9,303,363	61.9	2,999,743	19.9	2,736,640
52年度	15,840,863	9,426,019	59.5	3,413,279	21.5	3,001,565
53年度	19,054,033	11,866,487	62.3	3,916,375	20.6	3,271,171
54年度	23,384,360	15,198,625	65.0	4,417,765	18.9	3,767,970
55年度	25,192,244	16,093,536	63.9	4,644,778	18.4	4,453,930
56年度	31,639,480	20,505,470	64.8	5,879,129	18.6	5,254,881
57年度	35,235,301	22,331,674	63.4	7,664,725	21.8	5,238,902
58年度	45,046,098	28,374,487	63.0	10,016,376	22.2	6,655,235
59年度	51,214,503	32,146,632	62.8	12,315,051	24.0	6,752,820
60年度	57,344,711	36,877,563	64.3	13,056,123	22.8	7,411,025
61年度	66,367,822	42,695,018	64.3	14,564,814	21.9	9,107,990
62年度	89,637,027	60,509,838	67.5	18,170,081	20.3	10,957,108
63年度	115,832,322	77,636,254	67.0	23,158,244	20.0	15,037,824
64年度	134,033,713	87,866,059	65.6	30,102,778	22.5	16,064,876
65年度	166,102,847	103,844,597	62.5	38,165,834	23.0	24,092,416
66年度	193,828,497	123,700,431	63.8	41,117,077	21.2	29,010,989
67年度	233,644,266	149,145,528	63.8	53,799,267	23.0	30,699,471
68年度	287,419,977	186,919,322	65.0	58,683,303	20.4	41,817,352
69年度	368,921,747	243,633,805	66.0	85,330,898	23.1	39,957,044
70年度	437,706,924	272,380,542	62.2	115,656,256	26.4	49,670,126

說明：1.本表包括總預算、追加（減）預算及特別預算，並扣除各級政府彼此間補助及協助等重複收支數。

2.88年度（含）以前收入含公債及賒借收入、移用以前年度歲計賸餘，支出含債務還本。

3.中央政府88年下半年及89年度（含）以後含省府，省市政府僅含北、高二市。

4.省市政府100年度（含）以後含新北市、臺北市、臺中市、臺南市及高雄市等五都；104年度（含）以後含新北市、臺北市、桃園市、臺中市、臺南市及高雄市等六都及所轄山地原住民區。

淨收支概況表

單位：新臺幣千元

		各 級 政 府 支 出 淨 額					
府	合 計	中 央 政 府		省 市 政 府		縣 市 政 府	
百分比		金 額	百分比	金 額	百分比	金 額	百分比
25.6	3,744,577	1,822,257	48.7	803,462	21.5	1,118,858	29.8
19.8	2,269,627	1,335,545	58.8	375,601	16.5	558,481	24.7
21.1	5,356,140	3,027,813	56.5	891,499	16.6	1,436,828	26.9
19.2	6,534,280	3,872,840	59.3	968,323	14.8	1,693,117	25.9
19.8	7,551,406	4,190,070	55.5	1,461,268	19.4	1,900,068	25.1
18.3	8,906,465	5,232,834	58.8	1,547,627	17.4	2,126,004	23.8
17.1	10,670,460	6,565,354	61.5	1,578,892	14.8	2,526,214	23.7
16.7	12,192,632	7,475,054	61.3	1,774,169	14.6	2,943,409	24.1
17.2	14,068,035	8,609,684	61.2	1,934,530	13.8	3,523,821	25.0
18.2	15,414,040	9,678,047	62.8	1,867,874	12.1	3,868,119	25.1
19.0	16,456,874	10,068,645	61.2	2,167,846	13.2	4,220,383	25.6
17.1	18,485,563	11,470,117	62.0	2,730,081	14.8	4,285,365	23.2
16.1	22,391,338	14,845,835	66.3	2,932,311	13.1	4,613,192	20.6
17.7	23,836,080	15,057,587	63.2	3,310,804	13.9	5,467,689	22.9
16.6	30,726,846	19,953,120	64.9	4,310,526	14.0	6,463,200	21.1
14.8	33,002,010	20,022,330	60.7	6,435,439	19.5	6,544,241	19.8
14.8	41,868,952	26,249,994	62.7	7,759,392	18.5	7,859,566	18.8
13.2	49,152,612	29,964,040	61.0	9,904,896	20.2	9,283,676	18.8
12.9	54,829,195	34,605,127	63.1	10,590,863	19.3	9,633,205	17.6
13.8	63,667,744	39,890,813	62.7	12,032,069	18.9	11,744,862	18.4
12.2	79,855,942	50,633,062	63.4	15,300,462	19.2	13,922,418	17.4
13.0	89,933,670	54,173,442	60.2	16,251,265	18.1	19,508,963	21.7
11.9	126,435,527	76,701,660	60.7	24,958,788	19.7	24,775,079	19.6
14.5	149,994,458	88,651,309	59.1	32,270,618	21.5	29,072,531	19.4
15.0	192,492,667	116,091,661	60.3	40,066,757	20.8	36,334,249	18.9
13.2	226,899,721	136,312,478	60.1	49,794,090	21.9	40,793,153	18.0
14.6	254,710,914	149,392,933	58.7	54,648,684	21.5	50,669,297	19.8
10.9	345,396,155	204,930,057	59.3	84,600,920	24.5	55,865,178	16.2
11.4	433,220,713	238,771,045	55.1	122,616,690	28.3	71,832,978	16.6

參考表7

歷年各級政府

年度別	各級政府收入淨額					
	合計	中央政府		省市政府		縣市政
		金額	百分比	金額	百分比	金額
71年度	490,766,840	299,656,218	61.1	130,888,600	26.7	60,222,022
72年度	501,155,444	308,577,346	61.6	131,347,065	26.2	61,231,033
73年度	534,153,557	303,874,667	56.9	163,308,548	30.6	66,970,342
74年度	576,039,331	348,592,401	60.5	152,557,663	26.5	74,889,267
75年度	636,204,287	391,368,259	61.5	169,884,488	26.7	74,951,540
76年度	707,842,822	438,707,255	62.0	176,566,918	24.9	92,568,649
77年度	852,630,084	527,377,015	61.9	214,497,925	25.2	110,755,144
78年度	1,382,533,005	618,706,634	44.8	595,923,379	43.1	167,902,992
79年度	1,203,170,574	687,550,592	57.1	357,081,081	29.7	158,538,901
80年度	1,438,686,098	870,056,355	60.5	402,704,850	28.0	165,924,893
81年度	1,710,801,632	1,059,880,920	62.0	396,545,772	23.2	254,374,940
82年度	1,894,369,380	1,149,053,304	60.7	463,617,615	24.5	281,698,461
83年度	1,924,496,565	1,062,508,274	55.2	526,287,801	27.3	335,700,490
84年度	2,102,736,571	1,158,549,776	55.1	633,784,860	30.1	310,401,935
85年度	2,023,976,902	1,081,257,641	53.4	635,106,668	31.4	307,612,593
86年度	2,074,064,042	1,137,032,523	54.8	624,666,806	30.1	312,364,713
87年度	2,325,350,029	1,291,705,035	55.5	716,789,037	30.8	316,855,957
88年度	2,218,136,079	1,332,211,611	60.1	580,994,294	26.2	304,930,174
88年下半年 及89年度	2,784,862,529	2,046,435,773	73.5	292,598,887	10.5	445,827,869
90年度	1,896,840,574	1,417,731,845	74.7	170,256,224	9.0	308,852,505
91年度	1,787,918,681	1,310,436,322	73.3	172,084,347	9.6	305,398,012
92年度	1,948,847,371	1,435,284,645	73.7	185,850,449	9.5	327,712,277
93年度	1,927,399,732	1,365,269,785	70.8	194,966,595	10.1	367,163,352
94年度	2,218,039,419	1,616,369,320	72.9	210,659,915	9.5	391,010,184
95年度	2,177,017,797	1,590,934,296	73.1	205,390,616	9.4	380,692,885
96年度	2,244,758,463	1,636,049,742	72.9	217,417,818	9.7	391,290,903
97年度	2,231,613,847	1,648,767,679	73.9	169,721,280	7.6	413,124,888
98年度	2,113,644,128	1,566,644,095	74.1	162,491,810	7.7	384,508,223
99年度	2,115,553,880	1,500,534,074	70.9	188,019,075	8.9	427,000,731
100年度	2,306,173,039	1,672,870,756	72.5	407,262,696	17.7	226,039,587
101年度	2,321,205,197	1,661,695,391	71.6	423,819,177	18.3	235,690,629
102年度	2,457,632,464	1,745,109,020	71.0	462,206,110	18.8	250,317,334
103年度	2,508,815,115	1,756,853,217	70.0	494,985,606	19.7	256,976,292
104年度	2,662,327,450	1,899,078,013	71.3	563,799,164	21.2	199,450,273
105年度	2,573,395,000	1,826,532,000	71.0	538,696,000	20.9	208,167,000
106年度	2,621,493,000	1,861,380,000	71.0	550,369,000	21.0	209,744,000

說明：1.本表包括總預算、追加（減）預算及特別預算，並扣除各級政府彼此間補助及協助等重複收支數。

2.88年度（含）以前收入含公債及賒借收入、移用以前年度歲計賸餘，支出含債務還本。

3.中央政府88年下半年及89年度（含）以後含省府，省市政府僅含北、高二市。

4.省市政府100年度（含）以後含新北市、臺北市、臺中市、臺南市及高雄市等五都；104年度（含）以後含新北市、臺北市、桃園市、臺中市、臺南市及高雄市等六都及所轄山地原住民區。

淨收支概況表

單位：新臺幣千元

		各級政府支出淨額					
府	合計	中央政府		省市政府		縣市政府	
百分比		金額	百分比	金額	百分比	金額	百分比
12.2	493,740,961	277,572,218	56.2	136,230,989	27.6	79,937,754	16.2
12.2	498,158,535	290,533,735	58.3	127,212,586	25.5	80,412,214	16.2
12.5	519,048,815	292,013,552	56.3	141,457,121	27.3	85,578,142	16.4
13.0	563,728,552	326,723,342	58.0	141,410,936	25.1	95,594,274	16.9
11.8	632,660,848	373,820,077	59.1	161,199,685	25.5	97,641,086	15.4
13.1	662,135,243	388,199,111	58.6	169,800,307	25.6	104,135,825	15.8
12.9	751,929,784	437,533,010	58.2	191,155,816	25.4	123,240,958	16.4
12.1	1,239,553,553	527,435,847	42.6	394,868,891	31.9	317,248,815	25.5
13.2	1,166,746,690	614,555,561	52.7	315,679,616	27.1	236,511,513	20.2
11.5	1,416,625,389	767,985,885	54.2	409,762,864	28.9	238,876,640	16.9
14.8	1,696,116,706	980,794,156	57.8	414,854,836	24.5	300,467,714	17.7
14.8	1,859,294,076	1,061,621,731	57.1	439,490,383	23.6	358,181,962	19.3
17.5	1,913,742,372	973,010,725	50.8	553,200,020	28.9	387,531,627	20.3
14.8	2,074,928,580	1,060,292,192	51.1	657,987,853	31.7	356,648,535	17.2
15.2	2,005,896,993	1,013,481,118	50.5	628,458,875	31.3	363,957,000	18.2
15.1	2,066,751,141	1,060,644,771	51.3	629,881,342	30.5	376,225,028	18.2
13.7	2,204,658,263	1,120,532,666	50.8	692,327,068	31.4	391,798,529	17.8
13.7	2,217,845,389	1,287,435,561	58.0	547,506,583	24.7	382,903,245	17.3
16.0	3,140,936,188	2,077,018,084	66.1	336,928,897	10.7	726,989,207	23.2
16.3	2,271,755,089	1,481,185,969	65.2	237,059,823	10.4	553,509,297	24.4
17.1	2,144,993,677	1,379,934,453	64.3	234,674,841	11.0	530,384,383	24.7
16.8	2,216,514,388	1,440,336,797	65.0	231,539,015	10.4	544,638,576	24.6
19.1	2,245,046,575	1,432,113,815	63.8	218,612,324	9.7	594,320,436	26.5
17.6	2,291,999,146	1,454,235,695	63.4	219,065,727	9.6	618,697,724	27.0
17.5	2,214,225,610	1,392,978,009	62.9	223,720,841	10.1	597,526,760	27.0
17.4	2,290,169,058	1,442,511,786	63.0	240,455,247	10.5	607,202,025	26.5
18.5	2,343,585,358	1,436,804,900	61.3	235,549,263	10.1	671,231,195	28.6
18.2	2,670,898,052	1,691,134,538	63.3	246,947,820	9.2	732,815,694	27.5
20.2	2,566,804,424	1,579,948,769	61.5	248,464,400	9.7	738,391,255	28.8
9.8	2,612,946,994	1,557,474,782	59.6	640,554,988	24.5	414,917,224	15.9
10.1	2,677,984,291	1,622,840,654	60.6	645,912,141	24.1	409,231,496	15.3
10.2	2,665,241,259	1,624,636,294	61.0	628,603,620	23.6	412,001,345	15.4
10.3	2,645,712,036	1,576,836,328	59.6	643,377,790	24.3	425,497,918	16.1
7.5	2,645,257,918	1,616,949,402	61.1	690,533,060	26.1	337,775,456	12.8
8.1	2,816,799,000	1,684,602,000	59.8	755,894,000	26.8	376,303,000	13.4
8.0	2,850,785,000	1,700,299,000	59.6	769,174,000	27.0	381,312,000	13.4

參考表8

中央政府總預算案
各級政府淨收支比較總表

中華民國106年度

單位：新臺幣百萬元

項 目	本年度預算數	上年度預算數	比 較
一、歲入合計	2,621,493	2,573,395	48,098
1.稅課及專賣收入	2,076,344	2,039,691	36,653
2.營業盈餘及事業收入	251,396	263,367	-11,971
3.規費及罰鍰收入	146,557	129,383	17,174
4.財產收入	91,085	84,696	6,389
5.其他收入	56,111	56,258	-147
二、歲出合計	2,850,785	2,816,799	33,986
1.一般政務支出	400,018	402,960	-2,942
2.國防支出	310,215	309,805	410
3.教育科學文化支出	710,116	677,809	32,307
4.經濟發展支出	402,534	399,832	2,702
5.社會福利支出	583,685	563,414	20,271
6.社區發展及環境保護支出	78,905	78,100	805
7.退休撫卹支出	205,118	211,727	-6,609
8.債務支出	122,764	135,164	-12,400
9.一般補助及其他支出	37,430	37,988	-558
三、歲入歲出餘絀	-229,292	-243,404	14,112

說明：1. 本表包括總預算、追加（減）預算及特別預算，並扣除各級政府彼此間補助及協助等重複收支數。
2. 本表中央政府部分，包括總預算及流域綜合治理計畫第2期特別預算。

參考表9

中央政府總預算案 各級政府淨收支綜計表

中華民國106年度

單位：新臺幣百萬元

項 目	中央政府		各直轄市政府		各縣市政府		合 計	
	金額	百分比	金額	百分比	金額	百分比	金額	百分比
一、歲入合計金額	1,861,380	100.0	550,369	100.0	209,744	100.0	2,621,493	100.0
百分比	71.0		21.0		8.0		100.0	
1.稅課及專賣收入	1,475,034	79.3	440,666	80.1	160,644	76.6	2,076,344	79.2
2.營業盈餘及事業收入	223,995	12.0	20,491	3.7	6,910	3.3	251,396	9.6
3.規費及罰鍰收入	93,660	5.0	41,992	7.6	10,905	5.2	146,557	5.6
4.財產收入	57,302	3.1	25,464	4.6	8,319	4.0	91,085	3.5
5.其他收入	11,389	0.6	21,756	4.0	22,966	10.9	56,111	2.1
二、歲出合計金額	1,700,299	100.0	769,174	100.0	381,312	100.0	2,850,785	100.0
百分比	59.6		27.0		13.4		100.0	
1.一般政務支出	181,829	10.7	134,561	17.5	83,628	21.9	400,018	14.0
2.國防支出	310,215	18.2	-	0.0	-	0.0	310,215	10.9
3.教育科學文化支出	310,218	18.3	284,636	37.0	115,262	30.2	710,116	24.9
4.經濟發展支出	209,208	12.3	133,703	17.4	59,623	15.7	402,534	14.1
5.社會福利支出	418,512	24.6	116,328	15.1	48,845	12.8	583,685	20.5
6.社區發展及環境保護支出	5,009	0.3	55,950	7.3	17,946	4.7	78,905	2.8
7.退休撫卹支出	140,456	8.3	22,655	2.9	42,007	11.0	205,118	7.2
8.債務支出	112,431	6.6	6,210	0.8	4,123	1.1	122,764	4.3
9.一般補助及其他支出	12,421	0.7	15,131	2.0	9,878	2.6	37,430	1.3
三、歲入歲出餘額	161,081		-218,805		-171,568		-229,292	

說明：1. 本表包括總預算、追加（減）預算及特別預算，並扣除各級政府彼此間補助及協助等重複收支數。

2. 本表中央政府部分，包括總預算及流域綜合治理計畫第2期特別預算。

參考表10

**中央政府總預算案
補助地方政府經費彙總表**

中華民國106年度

單位：新臺幣千元

科 目		補 助 各 直 轄 市 政 府	補 助 臺 灣 省 各 縣 市 政 府	補 助 金 門 及 連 江 縣 政 府	合 計
款	名 稱				
	合 計	152,828,811	150,220,033	5,423,223	308,472,067
2	行政院主管	633,095	2,387,002	1,830	3,021,927
7	內政部主管	9,894,851	6,412,211	406,729	16,713,791
10	財政部主管	8,183,342	4,653,418	113,176	12,949,936
11	教育部主管	30,826,607	20,041,311	792,330	51,660,248
12	法務部主管	69,745	42,609	434	112,788
13	經濟部主管	289,812	207,431	497,674	994,917
14	交通部主管	23,540,779	4,696,635	733,019	28,970,433
15	勞動部主管	1,560,827	1,980	—	1,562,807
19	農業委員會主管	1,187,469	2,086,768	83,298	3,357,535
20	衛生福利部主管	15,107,033	7,236,361	224,784	22,568,178
21	環境保護署主管	890,923	962,187	165,092	2,018,202
22	文化部主管	1,067,905	1,116,502	90,780	2,275,187
27	省市地方政府	59,576,423	100,375,618	2,314,077	162,266,118

附註：本表中央對地方政府補助經費分配情形係預估數，各地方政府實際獲配金額將俟中央各部會就地方政府所提需求或計畫，進行審查或實地現勘後予以調整。

參考表11

中央政府總預算案

因擔保、保證或契約可能造成未來會計年度支出明細表

中華民國106年度

單位：新臺幣千元

機關名稱	擔保、保證或契約事項			金額	備註
	項目	關係機關	發生條件		
交通部	台灣南北 高速鐵路 興建營運 合約	台灣高速 鐵路股份 有限公司	台灣南北高速鐵路興建營運合約規定，因發生可歸責於台灣高速鐵路股份有限公司（乙方）之事由，包括施工進度嚴重落後、工程品管重大違失、經營不善，或經主管機關認定嚴重影響高速鐵路興建營運且情節重大者等；以及非可歸責於乙方之事由，包括政府基於政策片面撤銷高速鐵路興建或營運許可、交通部（甲方）違反擔保事項、不可抗力或除外情事，而致終止合約時，甲方應報請主管機關收買乙方必要且堪用之營運資產及興建中之工程。	325,879,915	1. 高鐵興建期間，收買金額應依「工程成本」及「工程完工程度」之百分比定之，且政府強制收買金額上限為3,259億元。 2. 高鐵營運期間，收買金額應由鑑價機構就營運資產及興建中工程之實際成本、使用情形、使用價值及特許期間剩餘年限，並參考合約之規定予以鑑價。因尚無違約責任發生，無法依前述營運期之計價方式鑑價，故暫以興建期政府收買金額上限3,259億元估列。如參考台灣高鐵公司所提，經會計師查核簽證之103年度財務報告資產負債表營運特許權資產之營運資產淨額則約為3,634億元，惟興建營運合約於特許期限屆滿前終止時，其收買金額仍須依合約規定鑑價後確定之。

參考表12

中央政府
各機關歲入來源
中華民國

款	科 目 名 稱	經 常			
		稅課收入	罰款及賠償收入	規費收入	財產收入
	合 計	1,459,310,000	20,672,022	72,987,459	10,126,518
1	總統府主管	-	5,500	10,834	8,116
2	行政院主管	-	154,424	21,472,971	184,357
3	立法院主管	-	-	-	6,532
4	司法院主管	-	91,026	5,701,972	18,384
5	考試院主管	-	-	25,825	6,690
6	監察院主管	-	24,300	-	330
7	內政部主管	-	304,061	3,749,148	86,383
8	外交部主管	-	1,810	3,602,200	29,285
9	國防部主管	-	349,735	2,585	336,957
10	財政部主管	1,459,310,000	6,265,657	716,645	6,875,406
11	教育部主管	-	11,398	40,492	20,714
12	法務部主管	-	9,486,951	3,950	19,105
13	經濟部主管	-	198,425	5,677,118	1,960,889
14	交通部主管	-	3,292,238	28,652,243	245,956
15	勞動部主管	-	217,654	510,406	8,188
16	蒙藏委員會主管	-	-	-	-
17	僑務委員會主管	-	-	130	7,805
18	原子能委員會主管	-	2,710	299,234	2,020
19	農業委員會主管	-	96,845	534,494	201,958
20	衛生福利部主管	-	42,996	1,700,507	8,484
21	環境保護署主管	-	25,245	63,158	633
22	文化部主管	-	12,430	51,578	65,800
23	海岸巡防署主管	-	55,862	-	4,516
24	科技部主管	-	23,755	19,631	20,899
25	金融監督管理委員會主管	-	-	-	1,221
26	國軍退除役官兵輔導委員會主管	-	9,000	152,338	5,790
27	省市地方政府	-	-	-	100

總預算案
別科目分析總表
106年度

單位：新臺幣千元

收		入		資 本 收 入		合 計
營業盈餘及 事業收入	捐獻及贈與收入	其他收入		財產收入		
223,994,867	-	11,388,894		47,175,796		1,845,655,556
-	-	117,602		-		142,052
180,117,327	-	106,240		-		202,035,319
-	-	442		-		6,974
-	-	235,546		-		6,046,928
-	-	6,151		-		38,666
-	-	875		-		25,505
500,000	-	587,944		3,000		5,230,536
-	-	601,791		-		4,235,086
744,480	-	2,414,571		-		3,848,328
11,381,122	-	4,162,541		27,016,946		1,515,728,317
-	-	587,840		-		660,444
-	-	201,095		-		9,711,101
5,395,376	-	677,269		7,555,850		21,464,927
24,508,652	-	143,717		12,600,000		69,442,806
-	-	1,495		-		737,743
-	-	242		-		242
-	-	256		-		8,191
-	-	1,860		-		305,824
575,428	-	311,007		-		1,719,732
50,000	-	200,710		-		2,002,697
-	-	7,397		-		96,433
-	-	127,955		-		257,763
-	-	937		-		61,315
-	-	53,634		-		117,919
722,482	-	489		-		724,192
-	-	838,919		-		1,006,047
-	-	369		-		469

參考表13

中央政府
各機關歲出政事
中華民國

科 目		合 計	1款 總統府主管	2款 行政院主管	3款 立法院主管	4款 司法院主管
款	名 稱					
	合 計	1,997,995,520	15,639,243	23,487,126	3,490,595	24,566,535
1	國務支出	1,168,409	1,168,409	-	-	-
2	行政支出	5,448,718	-	5,162,588	-	-
3	立法支出	3,490,595	-	-	3,490,595	-
4	司法支出	54,253,191	-	-	-	23,070,976
5	考試支出	1,580,634	-	-	-	-
6	監察支出	2,153,786	-	-	-	-
7	民政支出	57,927,544	-	4,882,228	-	-
8	外交支出	24,484,705	-	-	-	-
9	財務支出	33,193,983	-	-	-	-
10	邊政支出	115,931	-	-	-	-
11	僑務支出	1,064,863	-	-	-	-
12	國防支出	310,214,865	-	-	-	-
13	教育支出	267,044,022	-	1,422,014	-	-
14	科學支出	116,924,680	14,171,436	10,000	-	-
15	文化支出	31,397,074	299,398	3,668,526	-	-
16	農業支出	84,108,032	-	-	-	-
17	工業支出	6,123,382	-	-	-	-
18	交通支出	121,321,894	-	667,604	-	-
19	其他經濟服務支出	56,188,770	-	3,080,454	-	-
20	社會保險支出	326,771,596	-	-	-	-
21	社會救助支出	9,286,170	-	2,853,293	-	-
22	福利服務支出	118,687,678	-	-	-	1,209,282
23	國民就業支出	1,824,913	-	-	-	-
24	醫療保健支出	20,766,034	-	-	-	-
25	環境保護支出	17,731,981	-	-	-	-
26	退休撫卹給付支出	140,247,259	-	40,419	-	286,277
27	退休撫卹業務支出	208,654	-	-	-	-
28	債務付息支出	112,023,132	-	-	-	-
29	還本付息事務支出	407,652	-	-	-	-
30	專案補助支出	34,910,003	-	-	-	-
31	平衡預算補助支出	24,405,280	-	-	-	-
32	其他支出	5,120,090	-	1,700,000	-	-
33	第二預備金	7,400,000	-	-	-	-

總預算案
別科目分析總表

106年度

單位：新臺幣千元

5款 考試院主管	6款 監察院主管	7款 內政部主管	8款 外交部主管	9款 國防部主管	10款 財政部主管
27,843,479	2,153,786	84,689,755	24,484,705	321,693,394	184,769,712
-	-	-	-	-	-
-	-	-	-	-	-
-	-	-	-	-	-
-	-	-	-	-	-
1,580,634	-	-	-	-	-
-	2,153,786	-	-	-	-
-	-	38,861,909	-	-	-
-	-	-	24,484,705	-	-
-	-	-	-	-	31,666,773
-	-	-	-	-	-
-	-	-	-	-	-
-	-	-	-	310,214,865	-
-	-	-	-	-	-
-	-	614,385	-	7,839,680	-
-	-	-	-	-	-
-	-	1,774,447	-	-	-
-	-	4,390,237	-	-	-
-	-	6,165,837	-	-	-
-	-	-	-	-	12,834,743
226,490	-	20,851,363	-	-	15,079,476
-	-	-	-	-	-
13,722	-	20,498	-	-	-
-	-	-	-	-	-
-	-	-	-	-	-
-	-	12,011,079	-	893,651	-
25,822,200	-	-	-	1,362,000	-
200,433	-	-	-	-	-
-	-	-	-	-	112,023,132
-	-	-	-	-	407,652
-	-	-	-	-	12,757,936
-	-	-	-	-	-
-	-	-	-	1,383,198	-
-	-	-	-	-	-

參考表13

中央政府
各機關歲出政事
中華民國

款	科目		11款	12款	13款	14款	15款
	名	稱	教育部主管	法務部主管	經濟部主管	交通部主管	勞動部主管
	合	計	243,284,055	31,449,016	55,464,667	114,758,965	123,554,224
1	國務支出		-	-	-	-	-
2	行政支出		-	-	-	-	-
3	立法支出		-	-	-	-	-
4	司法支出		-	31,182,215	-	-	-
5	考試支出		-	-	-	-	-
6	監察支出		-	-	-	-	-
7	民政支出		-	-	-	-	-
8	外交支出		-	-	-	-	-
9	財務支出		-	-	33,278	55,755	-
10	邊政支出		-	-	-	-	-
11	僑務支出		-	-	-	-	-
12	國防支出		-	-	-	-	-
13	教育支出		213,360,405	-	-	-	-
14	科學支出		-	129,909	28,632,813	1,642,594	290,712
15	文化支出		7,975,107	-	-	-	-
16	農業支出		-	-	14,379,427	-	-
17	工業支出		-	-	1,733,145	-	-
18	交通支出		-	-	-	103,488,453	-
19	其他經濟服務支出		-	-	10,677,185	6,096,388	-
20	社會保險支出		-	-	-	-	119,801,356
21	社會救助支出		-	-	-	-	-
22	福利服務支出		-	-	3,048	-	1,637,243
23	國民就業支出		-	-	-	-	1,824,913
24	醫療保健支出		-	-	-	-	-
25	環境保護支出		-	-	-	-	-
26	退休撫卹給付支出		21,948,543	100,000	5,771	-	-
27	退休撫卹業務支出		-	-	-	-	-
28	債務付息支出		-	-	-	-	-
29	還本付息事務支出		-	-	-	-	-
30	專案補助支出		-	-	-	3,475,775	-
31	平衡預算補助支出		-	-	-	-	-
32	其他支出		-	36,892	-	-	-
33	第二預備金		-	-	-	-	-

參考表13

中央政府
各機關歲出政事
中華民國

科 目		22款 文化部主管	23款 海岸巡防署主 管	24款 科技部主管	25款 金融監督管理 委員會主管	26款 國軍退除役官 兵輔導委員會 主管
款	名 稱					
	合 計	19,452,400	14,183,407	52,211,195	1,438,177	117,484,527
1	國務支出	-	-	-	-	-
2	行政支出	-	-	-	-	-
3	立法支出	-	-	-	-	-
4	司法支出	-	-	-	-	-
5	考試支出	-	-	-	-	-
6	監察支出	-	-	-	-	-
7	民政支出	-	14,183,407	-	-	-
8	外交支出	-	-	-	-	-
9	財務支出	-	-	-	1,438,177	-
10	邊政支出	-	-	-	-	-
11	僑務支出	-	-	-	-	-
12	國防支出	-	-	-	-	-
13	教育支出	-	-	790,759	-	1,079,275
14	科學支出	-	-	51,420,436	-	-
15	文化支出	19,452,400	-	-	-	-
16	農業支出	-	-	-	-	-
17	工業支出	-	-	-	-	-
18	交通支出	-	-	-	-	-
19	其他經濟服務支出	-	-	-	-	-
20	社會保險支出	-	-	-	-	10,434,503
21	社會救助支出	-	-	-	-	604,032
22	福利服務支出	-	-	-	-	14,676,447
23	國民就業支出	-	-	-	-	-
24	醫療保健支出	-	-	-	-	-
25	環境保護支出	-	-	-	-	-
26	退休撫卹給付支出	-	-	-	-	90,682,049
27	退休撫卹業務支出	-	-	-	-	8,221
28	債務付息支出	-	-	-	-	-
29	還本付息事務支出	-	-	-	-	-
30	專案補助支出	-	-	-	-	-
31	平衡預算補助支出	-	-	-	-	-
32	其他支出	-	-	-	-	-
33	第二預備金	-	-	-	-	-

總預算案
別科目分析總表

106年度

單位：新臺幣千元

27款 省市地方政府	28款 災害準備金	29款 第二預備金			
162,548,891	2,000,000	7,400,000			
-	-	-			
286,130	-	-			
-	-	-			
-	-	-			
-	-	-			
-	-	-			
-	-	-			
-	-	-			
-	-	-			
-	-	-			
49,967,951	-	-			
-	-	-			
1,643	-	-			
-	-	-			
-	-	-			
11,000,000	-	-			
23,500,000	-	-			
889,894	-	-			
4,484,981	-	-			
29,336,720	-	-			
-	-	-			
-	-	-			
-	-	-			
-	-	-			
-	-	-			
-	-	-			
-	-	-			
18,676,292	-	-			
24,405,280	-	-			
-	2,000,000	-			
-	-	7,400,000			

參考表14

中央政府
各機關歲出一級用
中華民國

款	科 目 名 稱	經 常 支			
		人事費	業務費	獎補助費	債務費
	合 計	414,842,700	254,538,161	888,704,628	112,430,784
1	總統府主管	3,602,754	6,031,399	1,676,693	-
2	行政院主管	7,448,952	4,978,472	7,270,836	-
3	立法院主管	2,360,164	776,032	17,472	-
4	司法院主管	16,121,264	2,920,792	1,236,832	-
5	考試院主管	18,992,458	389,923	8,339,817	-
6	監察院主管	1,850,618	187,647	4,419	-
7	內政部主管	29,021,180	6,720,507	24,725,488	-
8	外交部主管	7,925,717	7,331,282	8,666,306	-
9	國防部主管	149,981,524	154,214,768	10,220,284	-
10	財政部主管	15,535,521	15,023,097	36,012,450	112,430,784
11	教育部主管	17,560,680	6,529,954	184,789,828	-
12	法務部主管	22,247,276	4,978,740	2,279,919	-
13	經濟部主管	6,538,223	12,421,751	20,813,971	-
14	交通部主管	8,428,989	5,103,698	6,773,660	-
15	勞動部主管	3,736,274	1,977,199	117,590,567	-
16	蒙藏委員會主管	74,132	31,406	6,747	-
17	僑務委員會主管	306,609	604,771	356,109	-
18	原子能委員會主管	1,603,771	812,126	23,738	-
19	農業委員會主管	7,542,956	7,232,062	85,216,629	-
20	衛生福利部主管	5,712,977	6,733,127	195,872,033	-
21	環境保護署主管	1,023,863	1,399,618	549,664	-
22	文化部主管	1,528,388	4,332,085	7,566,825	-
23	海岸巡防署主管	10,443,622	1,574,951	7,053	-
24	科技部主管	1,657,289	643,239	5,629,034	-
25	金融監督管理委員會主管	1,180,900	222,926	1,008	-
26	國軍退除役官兵輔導委員會主管	72,232,467	1,295,799	43,284,681	-
27	省市地方政府	184,132	70,790	119,772,565	-
28	災害準備金	-	-	-	-
29	第二預備金	-	-	-	-

總預算案
途別科目分析總表

106年度

單位：新臺幣千元

出		資本支出					合計	
預備金	小計	業務費	設備及投資	獎補助費	預備金	小計		
7,926,890	1,678,443,163	709,732	194,910,884	120,531,741	3,400,000	319,552,357	1,997,995,520	
10,288	11,321,134	-	4,318,109	-	-	4,318,109	15,639,243	
31,167	19,729,427	500	2,117,020	1,640,179	-	3,757,699	23,487,126	
3,000	3,156,668	-	333,927	-	-	333,927	3,490,595	
16,014	20,294,902	-	4,216,282	55,351	-	4,271,633	24,566,535	
4,346	27,726,544	-	116,935	-	-	116,935	27,843,479	
4,777	2,047,461	-	106,325	-	-	106,325	2,153,786	
86,879	60,554,054	15,865	7,430,441	16,689,395	-	24,135,701	84,689,755	
81,125	24,004,430	43,837	436,041	397	-	480,275	24,484,705	
800,000	315,216,576	-	6,290,404	186,414	-	6,476,818	321,693,394	
11,865	179,013,717	50	5,755,945	-	-	5,755,995	184,769,712	
512,510	209,392,972	70,040	13,983,924	19,837,119	-	33,891,083	243,284,055	
48,588	29,554,523	85	1,894,408	-	-	1,894,493	31,449,016	
101,601	39,875,546	127,190	11,484,952	3,976,979	-	15,589,121	55,464,667	
20,350	20,326,697	37,300	69,376,016	25,018,952	-	94,432,268	114,758,965	
14,004	123,318,044	2,000	233,730	450	-	236,180	123,554,224	
524	112,809	-	3,122	-	-	3,122	115,931	
7,650	1,275,139	-	29,207	28,200	-	57,407	1,332,546	
271	2,439,906	23,790	299,432	-	-	323,222	2,763,128	
69,798	100,061,445	295,041	15,015,635	5,194,458	-	20,505,134	120,566,579	
18,758	208,336,895	68,524	1,256,420	703,778	-	2,028,722	210,365,617	
4,700	2,977,845	8,800	335,816	1,481,404	-	1,826,020	4,803,865	
28,500	13,455,798	8,500	4,345,564	1,642,538	-	5,996,602	19,452,400	
25,000	12,050,626	-	2,132,781	-	-	2,132,781	14,183,407	
4,510	7,934,072	6,500	42,695,396	1,575,227	-	44,277,123	52,211,195	
1,365	1,406,199	-	31,978	-	-	31,978	1,438,177	
19,000	116,831,947	1,710	649,970	900	-	652,580	117,484,527	
300	120,027,787	-	21,104	42,500,000	-	42,521,104	162,548,891	
500,000	500,000	-	-	-	1,500,000	1,500,000	2,000,000	
5,500,000	5,500,000	-	-	-	1,900,000	1,900,000	7,400,000	

參考表15

中央政府
各機關資本
中華民國

款	科 目 名 稱	設 備			
		土 地	房屋建築	公共建設	機械設備
	合 計	7,938,448	10,948,299	69,981,832	5,043,259
1	總統府主管	1,458,200	238,966	30,000	564,375
2	行政院主管	-	209,986	62,842	7,883
3	立法院主管	104,875	18,000	-	-
4	司法院主管	2,984,859	756,394	-	9,502
5	考試院主管	-	34,480	-	16,024
6	監察院主管	-	67,504	-	-
7	內政部主管	21,600	829,151	4,335,085	771,074
8	外交部主管	-	200,000	-	139
9	國防部主管	493,364	735,564	290,280	799,851
10	財政部主管	100	186,166	-	5,412
11	教育部主管	-	62,171	-	48,441
12	法務部主管	-	950,476	-	132,581
13	經濟部主管	2,730,800	1,608,332	5,375,995	175,957
14	交通部主管	130,000	624,567	54,357,873	704,086
15	勞動部主管	150	102	-	101,338
16	蒙藏委員會主管	-	1,500	-	-
17	僑務委員會主管	-	7,505	-	60
18	原子能委員會主管	-	-	-	145,020
19	農業委員會主管	-	235,343	4,960,178	305,296
20	衛生福利部主管	-	49,375	1,000	113,440
21	環境保護署主管	-	10,314	-	236,720
22	文化部主管	10,000	3,357,002	13,519	8,160
23	海岸巡防署主管	-	68,640	552,060	829,251
24	科技部主管	-	220,709	3,000	25,066
25	金融監督管理委員會主管	-	-	-	3,000
26	國軍退除役官兵輔導委員會主管	-	466,906	-	40,583
27	省市地方政府	4,500	9,146	-	-
28	災害準備金	-	-	-	-
29	第二預備金	-	-	-	-

總預算案
支出分析總表

106年度

單位：新臺幣千元

運輸設備	及 投		資		其它資本支出	合 計
	資訊設備	什項設備	權 利	投 資		
1,697,718	6,184,789	3,459,242	35,428	89,621,869	124,641,473	319,552,357
9,120	290,539	249,229	-	1,477,680	-	4,318,109
22,098	485,018	106,793	10,200	1,212,200	1,640,679	3,757,699
12,023	104,474	94,555	-	-	-	333,927
45,228	325,743	94,556	-	-	55,351	4,271,633
1,325	53,579	11,527	-	-	-	116,935
6,758	23,853	8,210	-	-	-	106,325
204,862	732,622	401,847	-	134,200	16,705,260	24,135,701
45,074	121,376	69,452	-	-	44,234	480,275
444,017	911,302	809,602	-	1,806,424	186,414	6,476,818
2,900	331,706	40,119	-	5,189,542	50	5,755,995
8,835	86,924	225,958	-	13,551,595	19,907,159	33,891,083
64,015	318,660	428,676	-	-	85	1,894,493
9,975	402,056	148,682	-	1,033,155	4,104,169	15,589,121
52,375	664,259	37,536	-	12,805,320	25,056,252	94,432,268
4,532	116,454	11,154	-	-	2,450	236,180
-	1,141	481	-	-	-	3,122
690	11,947	9,005	-	-	28,200	57,407
6,100	49,859	88,505	9,948	-	23,790	323,222
79,804	248,484	104,532	90	9,081,908	5,489,499	20,505,134
10,100	510,286	36,183	-	536,036	772,302	2,028,722
635	72,650	15,487	10	-	1,490,204	1,826,020
6,046	156,106	331,351	15,180	448,200	1,651,038	5,996,602
648,643	8,499	25,688	-	-	-	2,132,781
718	68,088	32,206	-	42,345,609	1,581,727	44,277,123
-	27,045	1,933	-	-	-	31,978
11,765	57,896	72,820	-	-	2,610	652,580
80	4,223	3,155	-	-	42,500,000	42,521,104
-	-	-	-	-	1,500,000	1,500,000
-	-	-	-	-	1,900,000	1,900,000

參考表16

中央政府總預算案
各機關預算員額彙計總表
中華民國 106 年度

單位：人

科 款	目 名 稱	預 算 員 額											駐外 雇員	小計	合計
		職員	警察	法警	駐警	工友	技工	駕駛	小計	聘用	約僱				
	合 計	95,612	10,669	1,808	745	4,523	4,992	2,592	120,941	4,621	5,297	728	10,646	131,587	
1	總統府主管	2,057	-	-	24	104	84	61	2,330	82	17	-	99	2,429	
2	行政院主管	3,894	-	-	78	238	145	135	4,490	318	299	17	634	5,124	
3	立法院主管	538	-	-	24	97	219	67	945	69	25	-	94	1,039	
4	司法院主管	9,550	-	1,192	8	444	83	545	11,822	1,515	23	-	1,538	13,360	
5	考試院主管	907	-	-	30	51	22	47	1,057	21	22	-	43	1,100	
6	監察院主管	1,210	-	-	23	85	43	64	1,425	90	15	-	105	1,530	
7	內政部主管	6,915	10,669	-	9	697	582	220	19,092	420	875	-	1,295	20,387	
8	外交部主管	2,052	-	-	23	44	15	43	2,177	122	103	711	936	3,113	
9	國防部主管	278	-	-	-	1	3	-	282	-	-	-	-	282	
10	財政部主管	12,348	-	-	8	376	268	205	13,205	105	1,770	-	1,875	15,080	
11	教育部主管	1,123	-	-	54	61	33	34	1,305	96	62	-	158	1,463	
12	法務部主管	16,219	-	616	194	441	107	552	18,129	24	271	-	295	18,424	
13	經濟部主管	4,911	-	-	98	238	249	119	5,615	493	226	-	719	6,334	
14	交通部主管	7,962	-	-	57	293	289	101	8,702	166	858	-	1,024	9,726	
15	勞動部主管	2,985	-	-	-	136	68	41	3,230	258	27	-	285	3,515	
16	蒙藏委員會主管	53	-	-	1	3	1	2	60	3	-	-	3	63	
17	僑務委員會主管	237	-	-	-	11	4	4	256	8	5	-	13	269	
18	原子能委員會主管	1,104	-	-	-	39	25	16	1,184	76	5	-	81	1,265	
19	農業委員會主管	4,671	-	-	7	252	2,131	153	7,214	102	402	-	504	7,718	
20	衛生福利部主管	5,152	-	-	10	178	90	84	5,514	110	35	-	145	5,659	
21	環境保護署主管	731	-	-	13	28	31	27	830	89	2	-	91	921	
22	文化部主管	959	-	-	4	46	54	23	1,086	274	64	-	338	1,424	
23	海岸巡防署主管	6,024	-	-	-	8	161	4	6,197	21	130	-	151	6,348	
24	科技部主管	1,049	-	-	6	41	52	20	1,168	152	21	-	173	1,341	
25	金融監督管理委員會主管	904	-	-	-	35	15	14	968	-	-	-	-	968	
26	國軍退除役官兵輔導委員會主管	1,685	-	-	74	550	210	-	2,519	7	34	-	41	2,560	
27	省市地方政府	94	-	-	-	26	8	11	139	-	6	-	6	145	

參考表17

中央政府總預算案
中央政府機關總員額法員額彙計表
中華民國 106 年度

單位：人

機關名稱	員 額 數										
	職員	警察	法警	駐警	工友	技工	駕駛	聘用	約僱	駐外 雇員	合計
合 計	105,308	12,402	1,808	1,188	8,445	8,013	2,762	8,302	6,802	728	155,758
第一類及第二類人員	第一類 人員			第二類人員							
	82,614			1,178	7,852	7,911	1,998	6,786	6,779	728	33,232
行政院主管	3,894	-	-	78	238	145	135	337	305	17	1,255
行政院	533	-	-	-	47	22	42	67	23	-	201
主計總處	490	-	-	8	20	15	11	37	217	-	308
人事行政總處	261	-	-	-	10	5	10	10	5	-	40
公務人力發展中心	41	-	-	-	6	1	2	-	-	-	9
地方行政研習中心	52	-	-	-	16	5	2	3	-	-	26
國立故宮博物院	352	-	-	61	30	48	3	2	21	-	165
故宮文物藝術發展基金	-	-	-	-	-	-	-	1	2	-	3
國家發展委員會	438	-	-	-	20	8	14	39	6	-	87
檔案管理局	103	-	-	3	4	2	1	4	2	-	16
行政院國家發展基金	-	-	-	-	-	-	-	18	4	-	22
原住民族委員會	193	-	-	-	5	3	4	19	4	-	35
原住民族文化發展中心	23	-	-	-	2	1	1	1	6	-	11
客家委員會及所屬	119	-	-	-	3	1	4	36	-	-	44
本部	85	-	-	-	2	1	3	6	-	-	12
客家文化發展中心	34	-	-	-	1	-	1	30	-	-	32
中央選舉委員會及所屬	260	-	-	-	40	14	19	-	-	-	73
本部	50	-	-	-	3	1	3	-	-	-	7
新北市選舉委員會	15	-	-	-	2	1	1	-	-	-	4
宜蘭縣選舉委員會	8	-	-	-	1	1	-	-	-	-	2
桃園市選舉委員會	12	-	-	-	2	1	-	-	-	-	3
新竹縣選舉委員會	8	-	-	-	1	-	1	-	-	-	2
苗栗縣選舉委員會	10	-	-	-	1	-	-	-	-	-	1
南投縣選舉委員會	10	-	-	-	1	1	1	-	-	-	3
彰化縣選舉委員會	11	-	-	-	2	1	1	-	-	-	4
雲林縣選舉委員會	10	-	-	-	2	1	-	-	-	-	3
嘉義縣選舉委員會	10	-	-	-	2	1	1	-	-	-	4
屏東縣選舉委員會	10	-	-	-	1	1	1	-	-	-	3
臺東縣選舉委員會	7	-	-	-	1	-	1	-	-	-	2
花蓮縣選舉委員會	7	-	-	-	2	-	-	-	-	-	2
澎湖縣選舉委員會	7	-	-	-	2	-	1	-	-	-	3
基隆市選舉委員會	7	-	-	-	2	-	-	-	-	-	2
新竹市選舉委員會	7	-	-	-	2	1	-	-	-	-	3
臺中市選舉委員會	15	-	-	-	2	1	1	-	-	-	4
嘉義市選舉委員會	7	-	-	-	2	1	1	-	-	-	4
臺南市選舉委員會	14	-	-	-	4	1	2	-	-	-	7
臺北市選舉委員會	14	-	-	-	2	-	1	-	-	-	3
高雄市選舉委員會	15	-	-	-	3	1	2	-	-	-	6
金門縣選舉委員會	4	-	-	-	-	-	1	-	-	-	1
連江縣選舉委員會	2	-	-	-	-	-	-	-	-	-	-
公平交易委員會	203	-	-	-	7	4	7	7	-	-	25

參考表17

中央政府總預算案
中央政府機關總員額法員額彙計表
中華民國 106 年度

單位：人

機關名稱	員 額 數										
	職員	警察	法警	駐警	工友	技工	駕駛	聘用	約僱	駐外 雇員	合計
第一類及第二類人員	第一類 人員	第二類人員									
國家通訊傳播委員會	491	-	-	-	14	8	2	3	6	-	33
大陸委員會	211	-	-	6	8	4	6	22	9	17	72
飛航安全調查委員會	-	-	-	-	-	1	1	24	-	-	26
不當黨產處理委員會	1	-	-	-	-	-	-	18	-	-	18
公共工程委員會	123	-	-	-	6	3	6	26	-	-	41
立法院主管	538	-	-	24	97	219	67	69	25	-	501
立法院	538	-	-	24	97	219	67	69	25	-	501
考試院主管	907	-	-	30	51	22	47	21	22	-	193
考試院	148	-	-	30	9	5	23	10	7	-	84
考選部	204	-	-	-	12	7	7	5	5	-	36
銓敘部	274	-	-	-	11	5	5	1	10	-	32
公務人員保障暨培訓委員會	90	-	-	-	3	1	8	-	-	-	12
國家文官學院及所屬	81	-	-	-	9	1	1	-	-	-	11
本部	66	-	-	-	4	-	1	-	-	-	5
國家文官學院中區培訓中心	15	-	-	-	5	1	-	-	-	-	6
公務人員退休撫卹基金監理委員會	25	-	-	-	2	1	1	-	-	-	4
公務人員退休撫卹基金管理委員會	85	-	-	-	5	2	2	5	-	-	14
監察院主管	1,210	-	-	23	85	43	64	90	15	-	320
監察院	325	-	-	17	30	16	47	83	2	-	195
審計部	638	-	-	6	38	19	13	6	9	-	91
本部	548	-	-	6	34	18	11	5	9	-	83
教育農林審計處	55	-	-	-	4	1	1	1	-	-	7
交通建設審計處	35	-	-	-	-	-	1	-	-	-	1
審計部臺北市審計處	49	-	-	-	2	1	1	-	1	-	5
審計部新北市審計處	42	-	-	-	2	1	-	-	1	-	4
審計部桃園市審計處	30	-	-	-	2	1	-	-	-	-	3
審計部臺中市審計處	39	-	-	-	3	1	1	-	1	-	6
審計部臺南市審計處	39	-	-	-	3	1	1	-	1	-	6
審計部高雄市審計處	48	-	-	-	5	3	1	1	-	-	10
內政部主管	4,628	-	-	9	697	582	220	433	920	-	2,861
內政部	825	-	-	9	45	347	22	99	72	-	594
本部	522	-	-	9	32	13	20	91	58	-	223
國土測繪中心	219	-	-	-	7	315	-	8	14	-	344
土地重劃工程處	84	-	-	-	6	19	2	-	-	-	27
營建署及所屬	1,169	-	-	-	75	47	60	82	129	-	393
本部	740	-	-	-	41	23	10	31	16	-	121
墾丁國家公園管理處	47	-	-	-	2	2	12	10	26	-	52
玉山國家公園管理處	58	-	-	-	8	3	9	1	22	-	43
陽明山國家公園管理處	55	-	-	-	6	5	6	10	12	-	39

參考表17

中央政府總預算案
中央政府機關總員額法員額彙計表
中華民國 106 年度

單位：人

機關名稱	員 額 數										
	職員	警察	法警	駐警	工友	技工	駕駛	聘用	約僱	駐外 雇員	合計
第一類及第二類人員	第一類 人員	第二類人員									
太魯閣國家公園管理處	48	-	-	-	4	5	9	5	24	-	47
雪霸國家公園管理處	40	-	-	-	3	1	8	5	14	-	31
金門國家公園管理處	33	-	-	-	3	2	5	6	12	-	28
海洋國家公園管理處	32	-	-	-	2	1	-	4	-	-	7
城鄉發展分署	81	-	-	-	5	5	1	2	1	-	14
台江國家公園管理處	35	-	-	-	1	-	-	8	2	-	11
警政署及所屬	-	-	-	-	462	156	120	76	251	-	1,065
本部	-	-	-	-	29	11	22	51	50	-	163
警察通訊所	-	-	-	-	26	10	2	-	-	-	38
警察機械修理廠	-	-	-	-	5	25	2	-	-	-	32
警察廣播電臺	-	-	-	-	5	-	5	4	88	-	102
民防指揮管制所	-	-	-	-	5	17	3	-	3	-	28
鐵路警察局	-	-	-	-	33	-	9	-	-	-	42
高雄港務警察總隊	-	-	-	-	22	3	5	-	1	-	31
臺中港務警察總隊	-	-	-	-	4	4	2	-	-	-	10
基隆港務警察總隊	-	-	-	-	18	-	5	-	-	-	23
花蓮港務警察總隊	-	-	-	-	3	1	1	-	2	-	7
保安警察第一總隊	-	-	-	-	49	9	4	-	-	-	62
保安警察第三總隊	-	-	-	-	19	7	-	-	1	-	27
保安警察第四總隊	-	-	-	-	34	-	-	-	-	-	34
保安警察第五總隊	-	-	-	-	41	-	-	-	-	-	41
保安警察第六總隊	-	-	-	-	40	5	28	-	-	-	73
保安警察第七總隊	-	-	-	-	16	5	2	-	-	-	23
國道公路警察局	-	-	-	-	48	44	17	-	52	-	161
刑事警察局	-	-	-	-	30	13	6	20	54	-	123
臺灣警察專科學校	-	-	-	-	35	2	7	1	-	-	45
中央警察大學	-	-	-	-	31	7	1	1	-	-	40
消防署及所屬	-	-	-	-	16	8	6	-	-	-	30
本部	-	-	-	-	10	5	5	-	-	-	20
基隆港務消防隊	-	-	-	-	2	1	-	-	-	-	3
臺中港務消防隊	-	-	-	-	1	1	-	-	-	-	2
高雄港務消防隊	-	-	-	-	2	1	-	-	-	-	3
花蓮港務消防隊	-	-	-	-	1	-	1	-	-	-	2
役政署	133	-	-	-	7	3	9	-	1	-	20
移民署	2,265	-	-	-	52	9	-	99	422	-	582
建築研究所	47	-	-	-	1	1	1	7	-	-	10
空中勤務總隊	185	-	-	-	8	4	1	56	-	-	69
營建建設基金	4	-	-	-	-	-	-	7	45	-	52
新住民發展基金	-	-	-	-	-	-	-	6	-	-	6
外交部主管	2,052	-	-	23	44	15	43	122	103	711	1,061
外交部	1,873	-	-	23	36	11	34	115	35	711	965
領事事務局	146	-	-	-	6	3	8	7	68	-	92
外交及國際事務學院	33	-	-	-	2	1	1	-	-	-	4

參考表17

中央政府總預算案
中央政府機關總員額法員額彙計表
中華民國 106 年度

單位：人

機關名稱	員 額 數										
	職員	警察	法警	駐警	工友	技工	駕駛	聘用	約僱	駐外 雇員	合計
第一類及第二類人員	第一類 人員	第二類人員									
國防部主管	278	-	-	-	1	3	-	-	-	-	4
國防部	203	-	-	-	1	3	-	-	-	-	4
國防部所屬	75	-	-	-	-	-	-	-	-	-	-
財政部主管	12,348	-	-	8	376	268	205	107	1,773	-	2,737
財政部	213	-	-	8	11	4	12	23	6	-	64
本部	186	-	-	8	8	4	10	23	6	-	59
財政人員訓練所	27	-	-	-	3	-	2	-	-	-	5
國庫署	234	-	-	-	18	3	4	3	6	-	34
賦稅署	227	-	-	-	18	2	6	-	7	-	33
臺北國稅局	1,602	-	-	-	17	20	17	8	305	-	367
高雄國稅局	1,029	-	-	-	28	5	13	8	233	-	287
北區國稅局及所屬	1,614	-	-	-	40	20	26	5	448	-	539
本部	1,037	-	-	-	26	13	14	2	202	-	257
板橋分局	182	-	-	-	4	1	4	1	71	-	81
桃園分局	130	-	-	-	3	1	1	1	48	-	54
竹北分局	58	-	-	-	1	-	2	-	13	-	16
新竹分局	77	-	-	-	2	2	1	-	29	-	34
基隆分局	46	-	-	-	1	1	-	-	15	-	17
宜蘭分局	37	-	-	-	1	-	2	-	30	-	33
花蓮分局	47	-	-	-	2	2	2	1	40	-	47
中區國稅局及所屬	1,400	-	-	-	29	12	28	7	367	-	443
本部	944	-	-	-	20	8	17	7	182	-	234
臺中分局	99	-	-	-	2	-	2	-	41	-	45
豐原分局	96	-	-	-	1	1	2	-	33	-	37
彰化分局	113	-	-	-	1	1	1	-	42	-	45
南投分局	52	-	-	-	1	-	2	-	13	-	16
雲林分局	49	-	-	-	3	1	2	-	23	-	29
苗栗分局	47	-	-	-	1	1	2	-	33	-	37
南區國稅局及所屬	1,137	-	-	-	31	2	18	10	193	-	254
本部	653	-	-	-	12	1	11	7	42	-	73
嘉義縣分局	60	-	-	-	2	-	2	-	13	-	17
嘉義市分局	73	-	-	-	2	-	1	3	21	-	27
新營分局	69	-	-	-	4	1	1	-	29	-	35
臺南分局	142	-	-	-	3	-	1	-	42	-	46
屏東分局	75	-	-	-	3	-	1	-	23	-	27
臺東分局	45	-	-	-	3	-	1	-	11	-	15
澎湖分局	20	-	-	-	2	-	-	-	12	-	14
關務署及所屬	3,987	-	-	-	144	179	73	-	12	-	408
本部	437	-	-	-	16	9	5	-	-	-	30
臺北關	1,151	-	-	-	40	4	13	-	3	-	60
基隆關	1,004	-	-	-	42	65	22	-	9	-	138
臺中關	341	-	-	-	13	17	7	-	-	-	37
高雄關	1,054	-	-	-	33	84	26	-	-	-	143

參考表17

中央政府總預算案
中央政府機關總員額法員額彙計表
中華民國 106 年度

單位：人

機關名稱	員 額 數										
	職員	警察	法警	駐警	工友	技工	駕駛	聘用	約僱	駐外 雇員	合計
第一類及第二類人員	第一類 人員	第二類人員									
國有財產署及所屬	610	-	-	-	28	17	7	26	112	-	190
本部	149	-	-	-	6	4	1	10	6	-	27
北區分署	184	-	-	-	8	1	1	8	29	-	47
中區分署	144	-	-	-	9	9	4	-	42	-	64
南區分署	133	-	-	-	5	3	1	8	35	-	52
財政資訊中心	295	-	-	-	12	4	1	15	81	-	113
地方建設基金	-	-	-	-	-	-	-	2	3	-	5
教育部主管	1,486	-	-	475	2,734	1,686	140	1,384	358	-	6,777
教育部	390	-	-	21	16	4	13	50	23	-	127
本部	375	-	-	20	14	3	13	46	18	-	114
國立臺灣藝術教育館	15	-	-	1	2	1	-	4	5	-	13
國民及學前教育署	157	-	-	-	16	4	6	1	12	-	39
體育署	102	-	-	-	5	2	7	9	-	-	23
青年發展署	46	-	-	-	2	1	1	3	2	-	9
國家圖書館	121	-	-	8	6	4	-	5	12	-	35
國立公共資訊圖書館	83	-	-	-	4	2	1	5	5	-	17
國立教育廣播電臺	95	-	-	22	4	3	5	-	4	-	38
國家教育研究院	129	-	-	3	8	13	1	23	4	-	52
國立大學校院校務基金 (綜計)	-	-	-	342	1,513	650	85	155	21	-	2,766
國立臺灣大學附設醫院作 業基金	-	-	-	31	289	159	12	709	7	-	1,207
國立成功大學附設醫院作 業基金	-	-	-	12	55	162	-	291	-	-	520
國立陽明大學附設醫院作 業基金	-	-	-	-	13	3	1	4	-	-	21
國立社教機構作業基金	363	-	-	36	26	66	6	107	127	-	368
國立高級中等學校校務基 金	-	-	-	-	777	613	2	22	141	-	1,555
法務部主管	11,514	-	-	192	292	88	333	23	286	-	1,214
法務部	244	-	-	4	11	4	7	18	3	-	47
法官學院	39	-	-	3	3	1	1	-	-	-	8
法醫研究所	27	-	-	-	2	1	3	-	-	-	6
廉政署	222	-	-	-	6	1	1	-	2	-	10
矯正署及所屬	7,766	-	-	22	154	37	151	-	250	-	614
本部	116	-	-	-	1	1	1	-	-	-	3
臺北監獄	358	-	-	-	7	1	6	-	5	-	19
桃園監獄	161	-	-	1	2	-	3	-	5	-	11
桃園女子監獄	141	-	-	2	1	2	2	-	5	-	12
新竹監獄	201	-	-	-	3	-	3	-	2	-	8
臺中監獄	427	-	-	-	4	1	5	-	35	-	45
臺中女子監獄	137	-	-	-	2	-	3	-	4	-	9
彰化監獄	227	-	-	-	3	1	3	-	7	-	14

參考表17

中央政府總預算案
中央政府機關總員額法員額彙計表
中華民國 106 年度

單位：人

機關名稱	員 額 數										
	職員	警察	法警	駐警	工友	技工	駕駛	聘用	約僱	駐外 雇員	合計
第一類及第二類人員	第一類 人員	第二類人員									
雲林監獄	154	-	-	-	4	-	3	-	4	-	11
雲林第二監獄	186	-	-	-	1	2	3	-	4	-	10
嘉義監獄	230	-	-	-	3	1	3	-	6	-	13
臺南監獄	332	-	-	-	5	2	4	-	9	-	20
明德外役監獄	84	-	-	-	2	-	4	-	-	-	6
高雄監獄	239	-	-	-	1	-	3	-	7	-	11
高雄第二監獄	211	-	-	1	2	-	1	-	12	-	16
高雄女子監獄	135	-	-	-	3	1	3	-	-	-	7
屏東監獄	221	-	-	1	3	1	3	-	7	-	15
臺東監獄	92	-	-	-	4	-	2	-	7	-	13
花蓮監獄	203	-	-	-	4	-	2	-	-	-	6
自強外役監獄	79	-	-	-	1	-	5	-	1	-	7
宜蘭監獄	243	-	-	-	2	-	5	-	6	-	13
基隆監獄	78	-	-	-	3	-	2	-	-	-	5
澎湖監獄	191	-	-	-	3	1	5	-	-	-	9
綠島監獄	68	-	-	2	4	-	2	-	-	-	8
金門監獄	43	-	-	3	1	-	2	-	-	-	6
桃園少年輔育院	88	-	-	1	3	2	1	-	3	-	10
彰化少年輔育院	85	-	-	-	4	2	2	-	3	-	11
誠正中學	109	-	-	-	2	3	2	-	1	-	8
明陽中學	115	-	-	-	4	3	3	-	5	-	15
泰源技能訓練所	234	-	-	-	3	1	5	-	-	-	9
東成技能訓練所	140	-	-	-	3	2	3	-	-	-	8
岩灣技能訓練所	148	-	-	-	3	1	3	-	-	-	7
新店戒治所	129	-	-	1	2	1	3	-	15	-	22
桃園女子戒治所	3	-	-	-	-	-	-	-	-	-	-
臺中戒治所	74	-	-	-	3	1	2	-	-	-	6
臺中女子戒治所	3	-	-	-	-	-	-	-	-	-	-
高雄戒治所	95	-	-	-	2	1	3	-	16	-	22
高雄女子戒治所	5	-	-	-	-	-	-	-	-	-	-
臺東戒治所	90	-	-	-	2	1	4	-	2	-	9
臺北看守所	321	-	-	4	5	-	5	-	10	-	24
臺北女子看守所	71	-	-	1	2	-	2	-	8	-	13
桃園看守所	26	-	-	-	1	-	1	-	-	-	2
新竹看守所	66	-	-	-	4	-	1	-	-	-	5
苗栗看守所	89	-	-	-	2	-	2	-	2	-	6
臺中看守所	207	-	-	-	6	-	5	-	8	-	19
南投看守所	65	-	-	-	2	-	2	-	1	-	5
彰化看守所	66	-	-	1	2	-	1	-	1	-	5
雲林看守所	12	-	-	-	1	-	1	-	1	-	3
嘉義看守所	98	-	-	-	2	1	3	-	2	-	8
臺南看守所	207	-	-	-	5	-	4	-	6	-	15
高雄看守所	30	-	-	1	2	-	5	-	-	-	8

參考表17

中央政府總預算案
中央政府機關總員額法員額彙計表
中華民國 106 年度

單位：人

機關名稱	員 額 數										
	職員	警察	法警	駐警	工友	技工	駕駛	聘用	約僱	駐外 雇員	合計
第一類及第二類人員	第一類 人員	第二類人員									
屏東看守所	96	-	-	1	3	1	2	-	1	-	8
臺東看守所	8	-	-	-	-	-	-	-	-	-	-
花蓮看守所	68	-	-	-	3	-	2	-	1	-	6
宜蘭看守所	10	-	-	-	2	-	-	-	-	-	2
基隆看守所	61	-	-	1	1	-	2	-	1	-	5
澎湖看守所	6	-	-	-	1	-	1	-	-	-	2
金門看守所	2	-	-	-	-	-	-	-	-	-	-
連江看守所	3	-	-	-	-	-	-	-	-	-	-
臺北少年觀護所	64	-	-	1	4	1	2	-	-	-	8
桃園少年觀護所	5	-	-	-	-	1	-	-	-	-	1
新竹少年觀護所	10	-	-	-	-	-	-	-	-	-	-
苗栗少年觀護所	4	-	-	-	-	-	-	-	-	-	-
臺中少年觀護所	10	-	-	-	-	-	-	-	-	-	-
南投少年觀護所	5	-	-	-	-	-	-	-	-	-	-
彰化少年觀護所	7	-	-	-	-	-	-	-	-	-	-
雲林少年觀護所	4	-	-	-	-	-	-	-	-	-	-
嘉義少年觀護所	9	-	-	-	1	-	-	-	-	-	1
臺南少年觀護所	32	-	-	-	2	1	1	-	-	-	4
高雄少年觀護所	10	-	-	-	-	-	-	-	-	-	-
屏東少年觀護所	8	-	-	-	1	-	-	-	-	-	1
臺東少年觀護所	1	-	-	-	-	-	-	-	-	-	-
花蓮少年觀護所	4	-	-	-	1	-	-	-	-	-	1
宜蘭少年觀護所	5	-	-	-	-	-	-	-	-	-	-
基隆少年觀護所	7	-	-	-	1	-	-	-	-	-	1
澎湖少年觀護所	4	-	-	-	-	-	-	-	-	-	-
金門少年觀護所	2	-	-	-	-	-	-	-	-	-	-
八德外役監獄	62	-	-	-	-	-	-	-	14	-	14
臺南第二監獄	126	-	-	-	-	-	-	-	23	-	23
行政執行署及所屬	717	-	-	38	32	13	16	-	-	-	99
本部	54	-	-	4	2	1	3	-	-	-	10
臺北分署	74	-	-	4	3	1	1	-	-	-	9
新北分署	72	-	-	5	3	1	1	-	-	-	10
桃園分署	58	-	-	6	1	1	1	-	-	-	9
新竹分署	34	-	-	-	2	1	1	-	-	-	4
臺中分署	69	-	-	3	3	1	1	-	-	-	8
彰化分署	41	-	-	-	2	1	1	-	-	-	4
嘉義分署	50	-	-	-	2	1	1	-	-	-	4
臺南分署	46	-	-	4	2	-	1	-	-	-	7
高雄分署	78	-	-	3	3	1	1	-	-	-	8
屏東分署	33	-	-	3	2	1	1	-	-	-	7
花蓮分署	31	-	-	1	2	1	1	-	-	-	5
宜蘭分署	31	-	-	-	2	1	1	-	-	-	4
士林分署	46	-	-	5	3	1	1	-	-	-	10

參考表17

中央政府總預算案
中央政府機關總員額法員額彙計表

中華民國 106 年度

單位：人

機關名稱	員 額 數										
	職員	警察	法警	駐警	工友	技工	駕駛	聘用	約僱	駐外 雇員	合計
第一類及第二類人員	第一類 人員	第二類人員									
調查局	2,499	-	-	125	84	31	154	5	16	-	415
法務部矯正機關作業基金	-	-	-	-	-	-	-	-	15	-	15
經濟部主管	5,163	-	-	98	254	375	141	1,226	614	-	2,708
經濟部	807	-	-	-	52	31	21	98	80	-	282
本部	442	-	-	-	22	8	10	82	41	-	163
國營事業委員會	85	-	-	-	4	12	-	-	-	-	16
投資審議委員會	52	-	-	-	5	1	-	3	1	-	10
貿易調查委員會	24	-	-	-	2	-	-	-	-	-	2
礦務局	120	-	-	-	9	6	7	-	2	-	24
中部辦公室	84	-	-	-	10	4	4	13	36	-	67
工業局	221	-	-	-	13	9	-	14	12	-	48
國際貿易局及所屬	358	-	-	-	23	7	1	7	-	-	38
本部	330	-	-	-	22	5	-	7	-	-	34
高雄辦事處	28	-	-	-	1	2	1	-	-	-	4
標準檢驗局及所屬	862	-	-	4	45	30	28	52	59	-	218
本部	401	-	-	4	17	15	11	30	23	-	100
新竹分局	82	-	-	-	4	2	3	5	6	-	20
臺中分局	93	-	-	-	5	2	2	2	5	-	16
臺南分局	77	-	-	-	8	6	1	3	6	-	24
高雄分局	104	-	-	-	5	2	9	7	11	-	34
花蓮分局	33	-	-	-	2	1	-	-	2	-	5
基隆分局	72	-	-	-	4	2	2	5	6	-	19
智慧財產局	655	-	-	-	18	5	4	298	26	-	351
水利署及所屬	1,439	-	-	94	66	152	49	14	33	-	408
本部	399	-	-	-	15	7	9	14	18	-	63
北區水資源局	94	-	-	-	-	-	-	-	-	-	-
中區水資源局	45	-	-	-	3	24	3	-	2	-	32
南區水資源局	69	-	-	2	4	19	3	-	-	-	28
水利規劃試驗所	115	-	-	-	5	14	4	-	2	-	25
第一河川局	52	-	-	7	2	8	3	-	-	-	20
第二河川局	58	-	-	8	3	8	3	-	3	-	25
第三河川局	83	-	-	10	5	8	4	-	5	-	32
第四河川局	65	-	-	10	3	7	2	-	1	-	23
第五河川局	79	-	-	13	4	9	2	-	-	-	28
第六河川局	80	-	-	8	4	10	3	-	-	-	25
第七河川局	80	-	-	10	4	8	3	-	-	-	25
第八河川局	45	-	-	7	3	11	2	-	-	-	23
第九河川局	53	-	-	7	3	9	3	-	2	-	24
第十河川局	66	-	-	12	4	9	3	-	-	-	28
臺北水源特定區管理局	56	-	-	-	4	1	2	-	-	-	7
中小企業處	95	-	-	-	4	2	2	5	7	-	20
加工出口區管理處及所屬	263	-	-	-	12	5	10	2	9	-	38
本部	106	-	-	-	6	2	6	2	6	-	22

參考表17

中央政府總預算案
中央政府機關總員額法員額彙計表
中華民國 106 年度

單位：人

機關名稱	員 額 數										
	職員	警察	法警	駐警	工友	技工	駕駛	聘用	約僱	駐外 雇員	合計
第一類及第二類人員	第一類 人員	第二類人員									
臺中分處	42	-	-	-	1	2	-	-	1	-	4
高雄分處	59	-	-	-	2	-	1	-	2	-	5
中港分處	32	-	-	-	1	-	2	-	-	-	3
屏東分處	24	-	-	-	2	1	1	-	-	-	4
中央地質調查所	73	-	-	-	5	8	4	3	-	-	20
能源局	138	-	-	-	-	-	-	-	-	-	-
經濟作業基金	75	-	-	-	-	88	-	701	342	-	1,131
水資源作業基金	177	-	-	-	12	38	22	1	30	-	103
經濟特別收入基金	-	-	-	-	4	-	-	31	16	-	51
交通部主管	9,223	-	-	42	452	696	154	326	1,395	-	3,065
交通部	1,275	-	-	4	44	171	65	47	46	-	377
本部	372	-	-	4	14	7	15	37	26	-	103
鐵路改建工程局	501	-	-	-	18	25	31	10	8	-	92
高速鐵路工程局	347	-	-	-	11	8	19	-	12	-	50
航港局	55	-	-	-	1	131	-	-	-	-	132
民用航空局	231	-	-	-	9	7	-	54	9	-	79
中央氣象局	586	-	-	6	32	4	20	23	7	-	92
觀光局及所屬	605	-	-	29	31	33	11	13	40	-	157
本部	170	-	-	-	8	8	-	13	24	-	53
東北角暨宜蘭海岸國家 風景區管理處	38	-	-	11	2	1	8	-	4	-	26
東部海岸國家風景區管 理處	39	-	-	15	2	11	2	-	4	-	34
澎湖國家風景區管理處	37	-	-	3	2	2	-	-	4	-	11
花東縱谷國家風景區管 理處	30	-	-	-	1	1	-	-	-	-	2
大鵬灣國家風景區管理 處	30	-	-	-	2	1	-	-	-	-	3
馬祖國家風景區管理處	26	-	-	-	2	1	-	-	-	-	3
日月潭國家風景區管理 處	34	-	-	-	1	1	1	-	-	-	3
參山國家風景區管理處	45	-	-	-	4	3	-	-	4	-	11
阿里山國家風景區管理 處	34	-	-	-	2	1	-	-	-	-	3
茂林國家風景區管理處	30	-	-	-	1	1	-	-	-	-	2
北海岸及觀音山國家風 景區管理處	32	-	-	-	2	1	-	-	-	-	3
雲嘉南濱海國家風景區 管理處	32	-	-	-	2	1	-	-	-	-	3
西拉雅國家風景區管理 處	28	-	-	-	-	-	-	-	-	-	-
運輸研究所	131	-	-	-	7	18	3	4	-	-	32
公路總局及所屬	4,179	-	-	-	154	-	-	21	657	-	832

參考表17

中央政府總預算案
中央政府機關總員額法員額彙計表
中華民國 106 年度

單位：人

機關名稱	員 額 數										
	職員	警察	法警	駐警	工友	技工	駕駛	聘用	約僱	駐外 雇員	合計
第一類及第二類人員	第一類 人員	第二類人員									
本部	860	-	-	-	22	-	-	-	28	-	50
第一區養護工程處	338	-	-	-	15	-	-	-	-	-	15
第二區養護工程處	445	-	-	-	15	-	-	-	6	-	21
第三區養護工程處	362	-	-	-	10	-	-	-	-	-	10
第四區養護工程處	252	-	-	-	11	-	-	-	-	-	11
第五區養護工程處	279	-	-	-	16	-	-	-	-	-	16
臺北區監理所	337	-	-	-	13	-	-	-	135	-	148
新竹區監理所	277	-	-	-	8	-	-	-	101	-	109
臺中區監理所	331	-	-	-	9	-	-	-	158	-	167
嘉義區監理所	279	-	-	-	11	-	-	-	124	-	135
高雄區監理所	274	-	-	-	8	-	-	-	104	-	112
臺北市區監理所	6	-	-	-	-	-	-	-	1	-	1
材料試驗所	40	-	-	-	2	-	-	-	-	-	2
公路人員訓練所	99	-	-	-	14	-	-	21	-	-	35
交通作業基金	2,216	-	-	3	175	463	55	164	636	-	1,496
勞動部主管	1,389	-	-	-	86	61	31	203	33	-	414
勞動部	258	-	-	-	10	4	5	8	2	-	29
勞動力發展署及所屬	736	-	-	-	58	49	17	154	25	-	303
本部	216	-	-	-	7	1	2	12	8	-	30
北基宜花金馬分署	87	-	-	-	7	9	4	31	4	-	55
桃竹苗分署	92	-	-	-	3	4	2	12	2	-	23
中彰投分署	117	-	-	-	9	13	2	56	4	-	84
雲嘉南分署	92	-	-	-	14	12	2	22	5	-	55
高屏澎東分署	67	-	-	-	13	8	3	21	2	-	47
技能檢定中心	65	-	-	-	5	2	2	-	-	-	9
職業安全衛生署	248	-	-	-	11	4	6	11	-	-	32
勞動基金運用局	72	-	-	-	4	2	1	5	-	-	12
勞動及職業安全衛生研究所	61	-	-	-	3	2	2	2	-	-	9
國民年金保險基金	14	-	-	-	-	-	-	-	-	-	-
就業安定基金	-	-	-	-	-	-	-	23	6	-	29
蒙藏委員會主管	53	-	-	1	3	1	2	3	-	-	10
蒙藏委員會	53	-	-	1	3	1	2	3	-	-	10
僑務委員會主管	237	-	-	-	11	4	4	8	5	-	32
僑務委員會	237	-	-	-	11	4	4	8	5	-	32
原子能委員會主管	1,104	-	-	-	39	25	16	76	5	-	161
原子能委員會	241	-	-	-	7	4	7	7	-	-	25
輻射偵測中心	31	-	-	-	2	4	2	-	-	-	8
放射性物料管理局	43	-	-	-	1	3	1	-	-	-	5
核能研究所	789	-	-	-	29	14	6	69	5	-	123
農業委員會主管	4,671	-	-	7	254	2,137	154	105	405	-	3,062
農業委員會	368	-	-	7	15	11	18	19	14	-	84
本部	330	-	-	7	13	10	16	15	12	-	73

參考表17

中央政府總預算案
中央政府機關總員額法員額彙計表
中華民國 106 年度

單位：人

機關名稱	員 額 數										
	職員	警察	法警	駐警	工友	技工	駕駛	聘用	約僱	駐外 雇員	合計
第一類及第二類人員	第一類 人員	第二類人員									
屏東農業生物技術園區 籌備處	38	-	-	-	2	1	2	4	2	-	11
林務局	1,159	-	-	-	66	969	25	3	213	-	1,276
水土保持局	425	-	-	-	24	33	18	1	22	-	98
農業試驗所	227	-	-	-	21	183	6	17	1	-	228
林業試驗所	136	-	-	-	2	122	2	12	3	-	141
水產試驗所	108	-	-	-	5	90	4	25	74	-	198
畜產試驗所	181	-	-	-	12	186	4	2	1	-	205
家畜衛生試驗所	74	-	-	-	4	45	4	-	1	-	54
農業藥物毒物試驗所	70	-	-	-	3	40	2	4	2	-	51
特有生物研究保育中心	72	-	-	-	4	55	2	3	2	-	66
茶業改良場	62	-	-	-	5	71	3	-	1	-	80
種苗改良繁殖場	59	-	-	-	4	25	2	1	-	-	32
桃園區農業改良場	70	-	-	-	2	45	1	-	-	-	48
苗栗區農業改良場	43	-	-	-	3	41	2	-	-	-	46
臺中區農業改良場	70	-	-	-	4	40	2	-	-	-	46
臺南區農業改良場	77	-	-	-	4	45	2	-	-	-	51
高雄區農業改良場	58	-	-	-	4	29	2	-	-	-	35
花蓮區農業改良場	49	-	-	-	5	22	2	-	1	-	30
臺東區農業改良場	42	-	-	-	3	28	1	-	3	-	35
漁業署及所屬	234	-	-	-	9	7	6	9	39	-	70
本部	198	-	-	-	7	5	5	9	35	-	61
漁業廣播電臺	36	-	-	-	2	2	1	-	4	-	9
動植物防疫檢疫局及所屬	466	-	-	-	13	13	17	5	2	-	50
本部	139	-	-	-	3	3	4	1	-	-	11
基隆分局	71	-	-	-	2	2	4	-	-	-	8
新竹分局	92	-	-	-	3	2	4	3	-	-	12
臺中分局	73	-	-	-	2	3	3	-	-	-	8
高雄分局	91	-	-	-	3	3	2	1	2	-	11
農業金融局	65	-	-	-	3	1	3	-	-	-	7
農糧署及所屬	556	-	-	-	37	30	25	1	23	-	116
本部	214	-	-	-	18	5	13	1	14	-	51
北區分署	77	-	-	-	4	7	1	-	2	-	14
中區分署	101	-	-	-	5	6	4	-	2	-	17
南區分署	97	-	-	-	6	6	5	-	3	-	20
東區分署	67	-	-	-	4	6	2	-	2	-	14
農業作業基金	-	-	-	-	-	2	1	-	-	-	3
農業特別收入基金	-	-	-	-	2	4	-	3	3	-	12
衛生福利部主管	7,078	-	-	14	735	453	140	252	161	-	1,755
衛生福利部	530	-	-	3	22	11	13	61	26	-	136
疾病管制署	823	-	-	3	30	24	28	2	3	-	90
食品藥物管理署	623	-	-	4	10	9	7	26	-	-	56
中央健康保險署	-	-	-	-	103	42	28	-	-	-	173

參考表17

中央政府總預算案
中央政府機關總員額法員額彙計表
中華民國 106 年度

單位：人

機關名稱	員 額 數										
	職員	警察	法警	駐警	工友	技工	駕駛	聘用	約僱	駐外 雇員	合計
第一類及第二類人員	第一類 人員	第二類人員									
國民健康署	213	-	-	-	8	2	4	-	1	-	15
社會及家庭署	93	-	-	-	2	1	3	14	5	-	25
國家中醫藥研究所	34	-	-	-	3	1	1	7	-	-	12
醫療藥品基金	4,234	-	-	-	485	70	23	90	115	-	783
管制藥品製藥工廠作業基金	-	-	-	-	34	-	-	-	-	-	34
社會福利基金	528	-	-	4	38	293	33	52	11	-	431
環境保護署主管	731	-	-	13	28	31	27	150	2	-	251
環境保護署	530	-	-	5	21	28	21	82	2	-	159
毒物及化學物質局	73	-	-	-	-	-	-	7	-	-	7
環境檢驗所	97	-	-	4	5	2	5	-	-	-	16
環境保護人員訓練所	31	-	-	4	2	1	1	-	-	-	8
環境保護基金	-	-	-	-	-	-	-	61	-	-	61
文化部主管	1,114	-	-	61	62	91	26	289	145	-	674
文化部	461	-	-	3	16	10	8	50	10	-	97
本部	255	-	-	3	6	5	4	39	8	-	65
國立臺灣文學館	39	-	-	-	2	1	1	-	-	-	4
國立臺灣歷史博物館	48	-	-	-	3	1	1	1	1	-	7
國立臺灣交響樂團	101	-	-	-	5	2	2	3	1	-	13
衛武營藝術文化中心籌備處	5	-	-	-	-	1	-	7	-	-	8
國家人權博物館籌備處	13	-	-	-	-	-	-	-	-	-	-
文化資產局	107	-	-	-	7	3	5	10	1	-	26
影視及流行音樂產業局	62	-	-	-	-	1	-	11	8	-	20
國立傳統藝術中心	60	-	-	1	4	2	2	187	1	-	197
國立臺灣美術館及所屬	129	-	-	-	11	33	3	-	25	-	72
本部	57	-	-	-	4	30	2	-	25	-	61
國立新竹生活美學館	18	-	-	-	2	1	-	-	-	-	3
國立彰化生活美學館	19	-	-	-	2	1	-	-	-	-	3
國立臺南生活美學館	18	-	-	-	1	1	1	-	-	-	3
國立臺東生活美學館	17	-	-	-	2	-	-	-	-	-	2
國立臺灣工藝研究發展中心	55	-	-	-	3	2	4	16	11	-	36
國立臺灣博物館	39	-	-	-	2	1	1	-	8	-	12
國立臺灣史前文化博物館	46	-	-	-	3	2	-	-	-	-	5
國立文化機構作業基金	155	-	-	57	16	37	3	15	81	-	209
海岸巡防署主管	-	-	-	-	8	161	4	21	130	-	324
海洋巡防總局	-	-	-	-	8	161	4	21	130	-	324
科技部主管	514	-	-	6	41	53	20	152	37	-	309
科技部	138	-	-	6	9	5	4	104	4	-	132
新竹科學工業園區管理局及所屬	133	-	-	-	14	11	2	34	6	-	67
本部	133	-	-	-	10	8	2	34	6	-	60

參考表17

中央政府總預算案
中央政府機關總員額法員額彙計表
中華民國 106 年度

單位：人

機關名稱	員 額 數										
	職員	警察	法警	駐警	工友	技工	駕駛	聘用	約僱	駐外 雇員	合計
第一類及第二類人員	第一類 人員	第二類人員									
國立科學工業園區實驗 高級中學	-	-	-	-	4	3	-	-	-	-	7
中部科學工業園區管理局 及所屬	129	-	-	-	11	34	13	6	11	-	75
本部	129	-	-	-	10	33	13	6	11	-	73
國立中科實驗高級中學	-	-	-	-	1	1	-	-	-	-	2
南部科學工業園區管理局 及所屬	114	-	-	-	7	2	1	8	-	-	18
本部	114	-	-	-	3	1	1	8	-	-	13
國立南科國際實驗高級 中學	-	-	-	-	4	1	-	-	-	-	5
科學工業園區管理局作業 基金	-	-	-	-	-	1	-	-	16	-	17
金融監督管理委員會主管	904	-	-	-	35	15	14	66	-	-	130
金融監督管理委員會	93	-	-	-	4	2	5	-	-	-	11
銀行局	208	-	-	-	9	3	2	-	-	-	14
證券期貨局	228	-	-	-	7	3	3	-	-	-	13
保險局	96	-	-	-	4	2	3	-	-	-	9
檢查局	279	-	-	-	11	5	1	-	-	-	17
金融監督管理基金	-	-	-	-	-	-	-	66	-	-	66
國軍退除役官兵輔導委員 會主管	11,484	-	-	74	1,203	729	-	1,323	34	-	3,363
國軍退除役官兵輔導委員 會	1,685	-	-	74	550	210	-	7	34	-	875
國軍退除役官兵安置基金	86	-	-	-	-	3	-	-	-	-	3
榮民醫療作業基金	9,713	-	-	-	653	516	-	1,316	-	-	2,485
省市地方政府	94	-	-	-	26	8	11	-	6	-	51
臺灣省政府	53	-	-	-	16	4	1	-	-	-	21
臺灣省諮議會	19	-	-	-	7	1	9	-	6	-	23
福建省政府	22	-	-	-	3	3	1	-	-	-	7
第三類人員	9,550	-	1,192	8	444	83	545	1,515	23	-	13,360
司法院主管	9,550	-	1,192	8	444	83	545	1,515	23	-	13,360
司法院	346	-	-	8	24	11	33	24	-	-	446
最高法院	216	-	10	-	17	3	7	63	2	-	318
最高行政法院	75	-	2	-	4	5	6	24	-	-	116
臺北高等行政法院	143	-	13	-	7	2	13	24	-	-	202
臺中高等行政法院	64	-	7	-	3	2	7	7	-	-	90
高雄高等行政法院	75	-	9	-	7	3	10	9	-	-	113
公務員懲戒委員會	48	-	-	-	2	7	3	-	-	-	60
法官學院	41	-	-	-	2	1	3	-	-	-	47
智慧財產法院	85	-	10	-	5	1	5	13	-	-	119
臺灣高等法院	694	-	112	-	36	3	22	143	-	-	1,010
臺灣高等法院臺中分院	305	-	47	-	14	1	12	55	-	-	434

參考表17

中央政府總預算案
中央政府機關總員額法員額彙計表
中華民國 106 年度

單位：人

機關名稱	員 額 數										合計
	職員	警察	法警	駐警	工友	技工	駕駛	聘用	約僱	駐外 雇員	
臺灣高等法院臺南分院	199	-	28	-	10	1	11	35	-	-	284
臺灣高等法院高雄分院	232	-	36	-	11	2	12	40	-	-	333
臺灣高等法院花蓮分院	72	-	13	-	6	1	8	9	-	-	109
臺灣臺北地方法院	918	-	115	-	41	3	42	147	1	-	1,267
臺灣士林地方法院	383	-	48	-	13	3	20	58	1	-	526
臺灣新北地方法院	673	-	86	-	23	3	31	112	2	-	930
臺灣桃園地方法院	553	-	71	-	19	1	25	88	1	-	758
臺灣新竹地方法院	255	-	33	-	10	3	18	38	1	-	358
臺灣苗栗地方法院	178	-	21	-	8	2	13	25	1	-	248
臺灣臺中地方法院	697	-	93	-	28	2	34	124	1	-	979
臺灣南投地方法院	168	-	21	-	8	2	13	22	1	-	235
臺灣彰化地方法院	316	-	40	-	13	1	16	48	1	-	435
臺灣雲林地方法院	222	-	27	-	10	1	13	31	1	-	305
臺灣嘉義地方法院	254	-	31	-	11	1	14	36	1	-	348
臺灣臺南地方法院	470	-	63	-	19	2	25	80	1	-	660
臺灣橋頭地方法院	257	-	33	-	12	2	14	43	-	-	361
臺灣高雄地方法院	474	-	61	-	19	2	24	81	-	-	661
臺灣屏東地方法院	272	-	36	-	12	1	18	38	1	-	378
臺灣臺東地方法院	125	-	20	-	7	2	11	17	1	-	183
臺灣花蓮地方法院	159	-	24	-	8	1	13	19	1	-	225
臺灣宜蘭地方法院	140	-	20	-	7	2	11	19	1	-	200
臺灣基隆地方法院	180	-	24	-	8	2	13	22	1	-	250
臺灣澎湖地方法院	56	-	11	-	5	1	7	4	1	-	85
臺灣高雄少年及家事法院	146	-	18	-	11	1	10	10	1	-	197
福建高等法院金門分院	9	-	1	-	1	1	2	2	-	-	16
福建金門地方法院	39	-	6	-	2	1	5	4	1	-	58
福建連江地方法院	11	-	2	-	1	-	1	1	-	-	16
第四類人員	4,705	-	616	2	149	19	219	1	-	-	5,711
法務部主管	4,705	-	616	2	149	19	219	1	-	-	5,711
最高法院檢察署	75	-	7	-	4	-	8	-	-	-	94
臺灣高等法院檢察署	296	-	25	-	10	1	11	-	-	-	343
臺灣高等法院臺中分院檢察署	79	-	10	-	4	-	6	-	-	-	99
臺灣高等法院臺南分院檢察署	62	-	11	-	3	-	4	-	-	-	80
臺灣高等法院高雄分院檢察署	73	-	12	-	3	1	5	-	-	-	94
臺灣高等法院花蓮分院檢察署	27	-	7	-	3	-	3	-	-	-	40
臺灣高等法院檢察署智慧財產分署	7	-	2	-	-	-	-	-	-	-	9
臺灣臺北地方法院檢察署	523	-	82	-	14	1	14	-	-	-	634
臺灣士林地方法院檢察署	220	-	28	-	6	1	11	-	-	-	266
臺灣新北地方法院檢察署	431	-	46	-	11	-	12	-	-	-	500
臺灣桃園地方法院檢察署	350	-	38	-	6	1	11	-	-	-	406

參考表17

中央政府總預算案
中央政府機關總員額法員額彙計表
中華民國 106 年度

單位：人

機 關 名 稱	員 額 數										合計
	職員	警察	法警	駐警	工友	技工	駕駛	聘用	約僱	駐外 雇員	
臺灣新竹地方法院檢察署	153	-	21	-	6	1	6	-	-	-	187
臺灣苗栗地方法院檢察署	99	-	15	-	3	-	7	-	-	-	124
臺灣臺中地方法院檢察署	445	-	49	-	12	1	13	-	-	-	520
臺灣南投地方法院檢察署	96	-	14	-	4	1	8	-	-	-	123
臺灣彰化地方法院檢察署	187	-	21	-	5	1	7	-	-	-	221
臺灣雲林地方法院檢察署	110	-	17	-	4	1	9	-	-	-	141
臺灣嘉義地方法院檢察署	138	-	24	-	6	1	8	-	-	-	177
臺灣臺南地方法院檢察署	271	-	33	-	9	1	12	-	-	-	326
臺灣橋頭地方法院檢察署	153	-	19	-	4	-	6	-	-	-	182
臺灣高雄地方法院檢察署	342	-	40	-	6	1	12	-	-	-	401
臺灣屏東地方法院檢察署	148	-	19	-	6	1	9	-	-	-	183
臺灣臺東地方法院檢察署	70	-	16	-	4	1	7	-	-	-	98
臺灣花蓮地方法院檢察署	93	-	13	2	4	1	6	-	-	-	119
臺灣宜蘭地方法院檢察署	88	-	13	-	4	1	7	-	-	-	113
臺灣基隆地方法院檢察署	102	-	16	-	3	1	7	-	-	-	129
臺灣澎湖地方法院檢察署	37	-	10	-	2	1	4	-	-	-	54
福建高等法院金門分院檢察署	8	-	-	-	1	-	1	1	-	-	11
福建金門地方法院檢察署	18	-	6	-	1	-	4	-	-	-	29
福建連江地方法院檢察署	4	-	2	-	1	-	1	-	-	-	8
第五類人員	8,439	12,402	-	-	-	-	-	-	-	-	20,841
內政部主管	2,291	10,669	-	-	-	-	-	-	-	-	12,960
警政署及所屬	1,567	10,541	-	-	-	-	-	-	-	-	12,108
本部	206	392	-	-	-	-	-	-	-	-	598
警察通訊所	505	20	-	-	-	-	-	-	-	-	525
警察機械修理廠	29	3	-	-	-	-	-	-	-	-	32
警察廣播電臺	88	1	-	-	-	-	-	-	-	-	89
民防指揮管制所	68	19	-	-	-	-	-	-	-	-	87
鐵路警察局	15	635	-	-	-	-	-	-	-	-	650
高雄港務警察總隊	53	514	-	-	-	-	-	-	-	-	567
臺中港務警察總隊	21	223	-	-	-	-	-	-	-	-	244
基隆港務警察總隊	32	394	-	-	-	-	-	-	-	-	426
花蓮港務警察總隊	14	133	-	-	-	-	-	-	-	-	147
保安警察第一總隊	68	1,344	-	-	-	-	-	-	-	-	1,412
保安警察第三總隊	40	689	-	-	-	-	-	-	-	-	729
保安警察第四總隊	44	521	-	-	-	-	-	-	-	-	565
保安警察第五總隊	63	952	-	-	-	-	-	-	-	-	1,015
保安警察第六總隊	37	1,318	-	-	-	-	-	-	-	-	1,355
保安警察第七總隊	31	643	-	-	-	-	-	-	-	-	674
保安警察第二總隊	2	206	-	-	-	-	-	-	-	-	208
國道公路警察局	49	1,401	-	-	-	-	-	-	-	-	1,450
刑事警察局	103	946	-	-	-	-	-	-	-	-	1,049
臺灣警察專科學校	99	187	-	-	-	-	-	-	-	-	286
消防署及所屬	508	-	-	-	-	-	-	-	-	-	508
本部	307	-	-	-	-	-	-	-	-	-	307

參考表17

中央政府總預算案
中央政府機關總員額法員額彙計表
中華民國 106 年度

單位：人

機 關 名 稱	員 額 數										合 計
	職員	警察	法警	駐警	工友	技工	駕駛	聘用	約僱	駐外 雇員	
基隆港務消防隊	41	-	-	-	-	-	-	-	-	-	41
臺中港務消防隊	46	-	-	-	-	-	-	-	-	-	46
高雄港務消防隊	61	-	-	-	-	-	-	-	-	-	61
花蓮港務消防隊	53	-	-	-	-	-	-	-	-	-	53
中央警察大學	216	128	-	-	-	-	-	-	-	-	344
經濟部主管	-	77	-	-	-	-	-	-	-	-	77
水資源作業基金	-	77	-	-	-	-	-	-	-	-	77
交通部主管	124	1,407	-	-	-	-	-	-	-	-	1,531
交通作業基金	124	1,407	-	-	-	-	-	-	-	-	1,531
科技部主管	-	249	-	-	-	-	-	-	-	-	249
科學工業園區管理局作業 基金	-	249	-	-	-	-	-	-	-	-	249
海岸巡防署主管	6,024	-	-	-	-	-	-	-	-	-	6,024
海岸巡防署	319	-	-	-	-	-	-	-	-	-	319
海洋巡防總局	2,587	-	-	-	-	-	-	-	-	-	2,587
海岸巡防總局及所屬 本部	3,118	-	-	-	-	-	-	-	-	-	3,118
北部地區巡防局	338	-	-	-	-	-	-	-	-	-	338
中部地區巡防局	814	-	-	-	-	-	-	-	-	-	814
中部地區巡防局	637	-	-	-	-	-	-	-	-	-	637
南部地區巡防局	984	-	-	-	-	-	-	-	-	-	984
東部地區巡防局	345	-	-	-	-	-	-	-	-	-	345

備註：

1.本彙計表依中央政府機關總員額法第3條之規定區分員額類別為：

- (1) 第一類員額：機關為執行業務所置政務人員，定有職稱、官等職等之文職人員，醫事人員及聘任人員。但不包含第三類至第五類員額及公立學校教職員。
- (2) 第二類員額：機關依法令進用之聘用人員、駐衛警察及工友(含技工、駕駛)。但不包含第三類及第四類員額。
- (3) 第三類員額：司法院及所屬機關職員(含法警)、聘僱人員、駐衛警察及工友(含技工、駕駛)。
- (4) 第四類員額：法務部所屬檢察機關職員(含法警)、聘僱人員、駐衛警察及工友(含技工、駕駛)。
- (5) 第五類員額：警察、消防及海岸巡防機關職(警)員。
- (6) 上開員額，均不包含軍職人員。

2.依中央政府機關總員額法第4條規定，機關員額總數高限為173,000人；其中第一類員額高限為86,700人、第二類員額高限為41,200人、第三類員額高限為13,900人、第四類員額高限為6,900人、第五類員額高限為24,300人。

3.106年度中央政府各機關預算員額總數131,587人，加計非營業特種基金員工總人數91,420人及勞動部積欠工資墊償基金22人，扣除依中央政府機關總員額法規定不列入員額總數之總統府與國家安全會議各類員額、公立學校教職員及衛生福利部中央健康保險署職員等64,151人、交通部原港務局之航政、港政等業務自101年3月1日起成立航港局專責辦理，隨同業務移撥所增加員額573人，勞動部原事業機構之勞保局、勞保監理會104年度配合組織改造所增加員額1,970人及地方政府業務移撥交通部公路總局所增加員額577人等，不受員額高限限制之員額數後，適用中央政府機關總員額法員額總數為155,758人。