

中華民國 109 年度

(109 年 1 月 1 日至 109 年 12 月 31 日)

中央政府總預算案

總說明及主要附表

行政院編

中華民國 109 年度中央政府總預算案

總說明及主要附表

目 次

甲、總 說 明

壹、前言	1
貳、經濟發展情勢之檢討與展望	7
一、國內外經濟情勢之檢討與展望	7
二、全國總資源供需估測	13
三、各級政府收支概況	16
參、總預算案籌編經過及主要內容	18
一、籌編經過及編定情形	18
二、歲入部分	24
三、歲出部分	27
四、融資財源	41
肆、總預算案之重點分析	50
一、推動產業轉型升級，奠定經濟發展基礎	50
二、加速公共建設投資，完善國家基礎設施	54
三、兼顧環境保育，打造永續家園	59
四、提升國防戰力，拓展國際合作	60
五、強化政府治理，促進年金永續	62
六、優先照顧弱勢，營造安心樂居環境	66
七、投資教育培育人才，扎根科技研發創新	71

八、壯大文化實力，發展多元族群	74
九、保障地方財源，平衡市縣發展	78
十、強化離島與花東建設，增進居民福祉	79
伍、附屬單位預算之主要內容	83
一、營業部分	83
二、非營業部分	84
陸、預算籌編重要相關事項	88
一、預算編製作業賡續改進情形	88
二、主管預算、單位預算及特種基金預算單位之增減設置情形 ...	92
三、國富統計、綠色國民所得帳、移轉性支付及稅式支出報告之 編製情形	93
柒、圖 目 次	
圖 2-1 全球經濟成長率	7
圖 2-2 民間投資實質成長率	9
圖 2-3 政府投資	10
圖 2-4 民間消費實質成長率	11
圖 2-5 WPI 與國際油價年增率	12
圖 2-6 CPI 年增率	12
圖 2-7 各級政府 109 年度總預算案收支核列概況	16
圖 3-1 109 年度中央政府總預算案概況圖	23
圖 3-2 109 年度總預算案歲入構成	24
圖 3-3 109 年度總預算案歲出分配	27
圖 3-4 一般政務支出概況	28
圖 3-5 國防支出概況	30

圖 3-6	教育科學文化支出概況.....	31
圖 3-7	經濟發展支出概況.....	33
圖 3-8	社會福利支出概況.....	37
圖 3-9	社區發展及環境保護支出概況.....	37
圖 3-10	退休撫卹支出概況.....	38
圖 3-11	債務支出概況.....	40
圖 3-12	補助及其他支出概況.....	41
圖 4-1	公共建設計畫各部門別分配情形.....	57
圖 5-1	營業基金收支及淨利概況.....	84
圖 5-2	作業基金收支及賸餘概況.....	85
圖 5-3	債務基金基金來源、用途及賸餘概況.....	85
圖 5-4	特別收入基金基金來源、用途及賸餘概況.....	86
圖 5-5	資本計畫基金基金來源、用途及餘絀概況.....	87
捌、表 目 次		

表 2-1	總供需估測結果表.....	15
表 2-2	各級政府總預算收支概況表.....	17
表 3-1	中央政府總預算案及特別預算情形簡表.....	22
表 3-2	中央政府歲入來源別編列情形表.....	24
表 3-3	中央政府歲出政事別編列情形表.....	27
表 3-4	融資財源調度情形表.....	42
表 3-5	各級政府債務餘額情形表.....	42
表 3-6	各級政府未來或有給付責任情形表.....	43
表 4-1	產業創新計畫編列情形表.....	53
表 4-2	公共建設計畫各次類別分配情形表.....	58

表 4-3	中央政府機關總員額法員額編列情形表.....	64
表 4-4	各類族群預算編列情形表.....	71
表 4-5	原住民族相關經費情形表.....	77
表 4-6	中央對地方政府一般性及專案補助款編列情形表.....	79
表 4-7	離島地區相關經費情形表.....	82
表 6-1	國富毛額及淨額－按資產大分類分.....	95
表 6-2	各經濟部門資產負債表.....	97
表 6-3	家庭部門資產結構表.....	99
表 6-4	經環境影響調整之綠色國民所得.....	102
表 6-5	移轉性支付預算政事別分析表.....	104
表 6-6	移轉性支付預算機關別分析表.....	105
表 6-7	綜合所得稅稅式支出項目及金額.....	114
表 6-8	營利事業所得稅稅式支出項目及金額.....	124
表 6-9	營業稅稅式支出項目及金額.....	133
表 6-10	貨物稅及菸酒稅稅式支出項目及金額.....	137

乙、分析表及比較總表

一、歲入歲出簡明比較分析表.....	143
二、歲入歲出性質及餘絀簡明比較分析表.....	144
三、收支簡明比較分析表.....	145
四、基金別預算分析表.....	146
五、歲入歲出簡明對照表.....	149
六、歲入來源別預算總表.....	150
七、歲入來源別預算比較總表.....	151
八、歲出政事別預算總表.....	154

九、歲出政事別預算比較總表	156
十、歲出機關別預算總表	162
十一、歲出機關別預算比較總表	163

丙、參考表

一、中央政府累計餘絀分析表	168
二、重要經社指標速報	169
三、重要經濟指標	170
四、歷年各級政府淨支出對國內生產毛額之比率	174
五、中央政府歲出按職能及經濟性綜合分類表	176
六、歷年中央政府收支概況表	182
七、歷年各級政府淨收支概況表	186
八、各級政府淨收支比較總表	190
九、各級政府淨收支綜計表	191
十、補助地方政府經費彙總表	192
十一、因擔保、保證或契約可能造成未來會計年度支出明細表 ...	193
十二、中央政府各機關歲入來源別科目分析總表	194
十三、中央政府各機關歲出政事別科目分析總表	196
十四、中央政府各機關歲出一級用途別科目分析總表	202
十五、中央政府各機關資本支出分析總表	204
十六、中央政府各機關預算員額彙計總表	206
十七、中央政府機關總員額法員額彙計表	207

甲、總說明

中華民國 109 年 度

中央政府總預算案總說明

壹、前言

過去一年，遭逢美中貿易衝突等經貿局勢變化，全球經濟成長趨緩，政府將「接地氣、拚經濟」列為第一優先施政，並持續擴大內需力道、全力衝刺投資臺灣三大方案、加強行銷臺灣全球布局，在各部會及社會各界共同努力下，國內經濟仍然穩定成長，今（108）年第 1 季與第 2 季經濟成長率分別為 1.8% 及 2.4%，均為亞洲四小龍之首，預測下半年將優於上半年，全年經濟成長率可達 2.5%；至今年 8 月上旬資料，未來臺商回臺投資金額預計將超過 5,000 億元；去（107）年來臺旅客達 1,107 萬人，創歷史新高，並已連續 4 年突破千萬人次；根據瑞士世界經濟論壇（WEF）評比，我國總體經濟穩定排名世界第一。行政團隊將把握此一翻轉契機，帶領國人一起發揮堅強韌性及創意，化危機為轉機，成為臺灣經濟成長的動力。

根據 IHS Markit（以下簡稱 IHS）7 月預測，明（109）年全球經濟成長 2.7%，略低於今年 2.8%，雖全球景氣略疲，惟貿易爭端紛擾加速全球供應鏈重組，促使廠商回臺擴增產能，加以國內半導體製造深具製程領先優勢，新世代行動通訊（5G）、高速運算及人工智慧等新興應用持續擴展，可望維繫我國出口動能。內需部

分，國內就業市場持穩，有助提升民間消費動能，惟人口紅利漸失等結構性因素，持續約制部分成長力道；投資方面，國內半導體廠商賡續投資先進製程，離岸風電等綠能投資陸續進行，電信業者逐步開展 5G 網路布建，加以政府致力改善投資環境，海外資金回臺投資規模及效益擴大，以及前瞻基礎建設計畫積極執行，均可帶動整體投資動能。併計各項內外需因素，預期明年國內經濟可望延續今年下半年回升態勢，穩健成長。

當前國家發展面對全球經濟情勢之不確定性及變局，以及國內產業、人口結構轉變等挑戰，均須政府與民間並肩合作共同克服。因此，政府必須站穩腳步，在變局中為國家打開一條活路，引領國人共同求穩、應變、進步。行政團隊將秉持「簡政便民」的施政理念，從民眾的角度出發，以行動力解決民眾關心的問題，在促進經濟成長、確保民生安全、壯大文化實力及保障弱勢權益等各方面全力以赴，加速推動「五加二」產業創新及前瞻基礎建設計畫，協助企業排除投資障礙，積極延攬人才，落實空污防制，推動再生能源，打擊毒品犯罪，把關食品安全，布建長照資源，減輕育兒負擔，照顧弱勢生活，解決青年居住問題，增加工作機會，保障勞工基本生活等，與全民一起攜手，守護這片美麗家園，讓國人都能安居樂業，使臺灣更加美好，昂首闊步立足世界。

為使政府預算具體反映施政理念，並提高資源運用效益，中央政府賡續實施中程計畫預算制度。由於近年國內經濟穩定成長帶動稅收持續增加，得以支撐國家預算擴增的量能，為因應國際經濟變局，加

強擴大內需確保國家經濟成長動能，109 年度中央政府總預算案，歲入本穩健籌措，歲出本零基預算精神控制，並在歲入成長率高於歲出成長率以及符合公共債務法與財政紀律法之債務管制等規範下審慎籌編，歲入及歲出均突破 2.1 兆元，且自 88 年度以後再次達成總預算歲入歲出平衡。又為期在有限財源下安排納入福國利民的新業務，本院於今年 5 月初核定各主管機關 109 至 112 年度中程歲出概算額度時，請各機關應依「落實零基預算精神強化預算編製作業精進措施」加強開源節流，本「先減法、後加法」原則，將原有的計畫或預算全部歸零重新檢討，按本院施政方針所列重大政策規劃預算資源。對於配合當前重大施政所需經費，應優先在本院核定之歲出概算額度範圍內編列，或採收支同步考量機制，檢討設法增加收入以作為相對財源。各主管機關概算於 5 月下旬報院，經本院組成年度計畫及預算審核會議研商，妥適配置有限預算資源，審慎籌編 109 年度中央政府總預算案，力求兼顧健全國家財政、促進經濟發展、提升人民生活品質。

在整體預算的安排上，對於當前各項施政重點均已優先編列，其中，加速公共建設投資，完善國家基礎設施，109 年度總預算編列公共建設計畫經費 1,646 億元，加計前瞻基礎建設計畫特別預算編列 1,005 億元，以及營業與非營業特種基金編列 2,019 億元，合共 4,670 億元，較 108 年度相同基礎增加 818 億元，約增 21.3%；扎根科技研發創新，提升國家競爭力，109 年度總預算編列科技發展計畫經費 990 億元，加計前瞻基礎建設計畫特別預算編列 177 億元、國防科技經費 106 億元，以及營業與非營業特種基金編列 250 億元，合共 1,523 億

元，較 108 年度相同基礎增加 34 億元，約增 2.3%；投資教育，培育人才，109 年度總預算編列教育經費 3,033 億元，加計前瞻基礎建設計畫特別預算編列 50 億元，合共 3,083 億元，較 108 年度相同基礎增加 89 億元，約增 3%；減輕家庭育兒負擔，建構友善育兒環境，109 年度總預算編列我國少子女化對策計畫經費 471 億元，加計前瞻基礎建設計畫特別預算編列 2 億元、營業與非營業特種基金編列 33 億元，合共 506 億元，較 108 年度相同基礎增加 146 億元，約增 41.1%；壯大文化實力，發展多元族群，109 年度總預算編列文化支出 291 億元，加計前瞻基礎建設計畫特別預算編列 119 億元及非營業特種基金編列 84 億元，合共 494 億元，較 108 年度相同基礎增加 20 億元，約增 4.3%；提升國防戰力，確保國家安全，109 年度國防部主管編列 3,580 億元，加計非營業特種基金編列 533 億元，合共 4,113 億元，較 108 年度相同基礎增加 314 億元，約增 8.3%；促進年金永續，健全勞保財務，109 年度各級政府編列年金改革節省退撫給付等挹注公務人員退休撫卹基金 241 億元，加計中央政府編列 200 億元挹注勞工保險基金，各級政府合共編列 441 億元挹注各項基金；保障地方財源，平衡市縣發展，109 年度中央對地方一般性及專案補助款編列 1,762 億元，較 108 年度增加 94 億元，約增 5.6%，加計中央統籌分配稅款預估增加數 51 億元，109 年度中央對地方整體協助財源共增加 145 億元，約增 2.8%；加速布建長照資源，普及平價長照機構，109 年度總預算編列長期照顧服務經費 19 億元，加計前瞻基礎建設計畫特別預算編列 27 億元及非營業特種基金編列 395 億元，合共 441 億元，較 108

年度相同基礎增加 51 億元，約增 13.1%；推動再生能源，打造永續家園，109 年度總預算編列再生能源經費 3 億元，加計前瞻基礎建設計畫特別預算編列 2 億元、營業及非營業特種基金編列 460 億元，合共 465 億元，較 108 年度相同基礎增加 172 億元，約增 58.7%。

現 109 年度中央政府總預算案業已編竣，歲入 2 兆 1,022 億元，較 108 年度預算數 1 兆 9,924 億元，增加 1,098 億元，約增 5.5%；歲出 2 兆 1,022 億元，較 108 年度預算數 1 兆 9,980 億元，增加 1,042 億元，約增 5.2%，歲入成長率高於歲出成長率，且歲出所增數額已優先用於公共建設投資、科技研發創新、提升國防戰力、優先照顧弱勢、減輕育兒負擔、投資教育培育人才、平衡市縣發展等當前施政重點。以上總預算歲入歲出無差短，較 108 年度減少 56 億元，為 88 年度以來，再次達到歲入歲出平衡，另債務還本 850 億元，全數以舉借債務予以彌平，占歲出比率 4%，較 108 年度減少 0.5 個百分點，加計特別預算舉借債務 1,182 億元，合共 2,032 億元，占總預算與特別預算歲出總額比率為 9.2%，低於公共債務法規定之上限 15%，且符合前瞻基礎建設特別條例及財政紀律法之規定。在債務未償餘額方面，預估 109 年底累計債務未償餘額占前三年度名目國內生產毛額（GDP）平均數之 31.5%（法定上限 40.6%），與 108 年度相同，顯示政府積極維護財政紀律之決心。

109 年度總預算各項政事別支出以社會福利支出編列 5,245 億元，占 24.9%，居首位；教育科學文化支出編列 4,282 億元，占 20.4%，居第 2 位；國防支出編列 3,435 億元，占 16.4%，居第 3 位；經濟發

展支出編列 2,524 億元，占 12%，居第 4 位。如以歲出增列 1,042 億元分析，其中社會福利支出增加 325 億元，主要係增列政府應負擔之勞工保險、全民健康保險、國民年金保險等保費、補助直轄市及縣市政府 6 項社會福利津貼因應消費者物價指數（CPI）成長調整及新增撥補勞工保險基金等經費；國防支出增加 188 億元，主要係增列因應募兵制招募進用人力及軍事武器裝備等經費；教育科學文化支出增加 126 億元，主要係增列我國少子女化對策計畫（2 至 5 歲）等經費；一般政務支出增加 106 億元，主要係增列籌建海巡艦艇發展計畫、國際合作援外經費、八德外役、雲林第二監獄及臺灣彰化地方檢察署暨行政執行署彰化分署（遷、整）建、海巡署募兵制及請增員額人事費、警政署請增員額人事費等經費；經濟發展支出增加 103 億元，主要係增列撥充農業發展基金、臺鐵整體購置及汰換車輛計畫等經費。

根據以上歲出編列結果，依總資源供需估測模型推估，預測 109 年度 GDP 將達新臺幣 18.8 兆元，折合美金 5,981 億美元，平均每人 GDP 為 2 萬 5,332 美元，經濟成長率為 2.6%，而國內物價則維持穩定，消費者物價溫和上漲 0.8%，顯示 109 年度總預算案之編製，已盡力謀求經濟發展與財政穩健之平衡。以下再就經濟發展情勢之檢討與展望、總預算案籌編經過及主要內容、總預算案之重點分析、附屬單位預算之主要內容及預算籌編重要相關事項等說明。

貳、經濟發展情勢之檢討與展望

一、國內外經濟情勢之檢討與展望

(一) 貿易爭端情勢未歇，全球經濟風險猶存

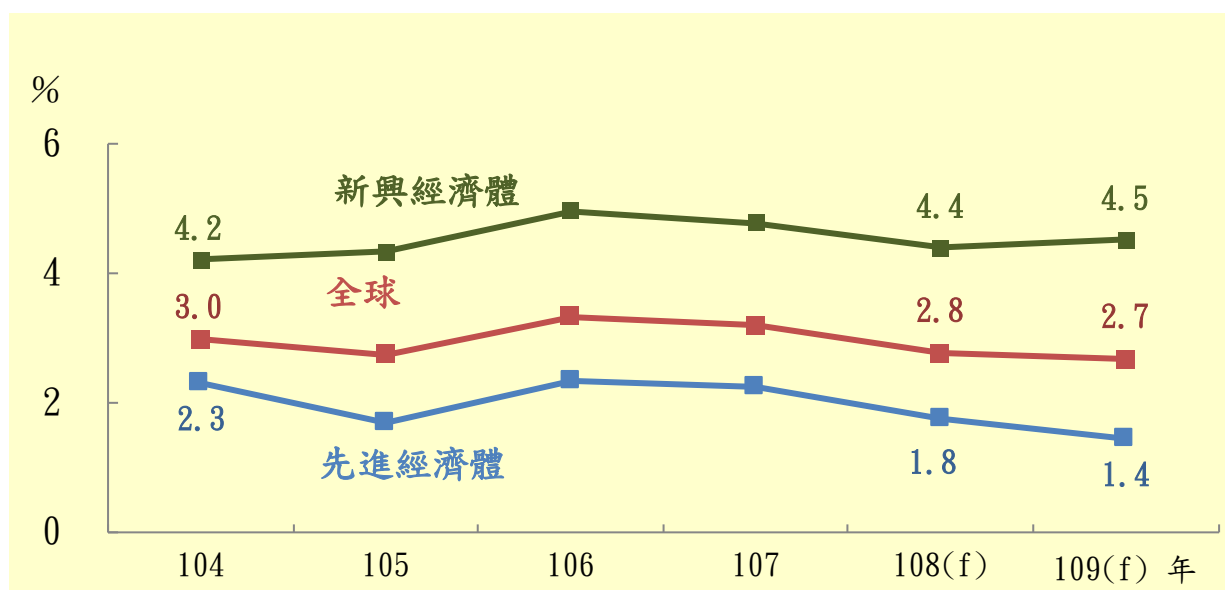


圖 2-1 全球經濟成長率

資料來源：IHS Markit

根據 IHS 7 月預測，明年全球經濟成長 2.7%，略低於今年 2.8%，已連續 2 年低於 3%。就主要經濟體觀察，先進經濟體明年成長 1.4%，較今年下降 0.4 個百分點，其中美國經濟成長穩健，惟隨著減稅及財政政策刺激之效應減退，加上今年基數較高，預測明年經濟成長將由今年之 2.6% 放緩至 1.8%；歐元區經濟疲弱，預測今、明兩年均成長 1.0%；日本受全球景氣不確定性干擾，今年底又將提高消費稅，不利消費動能，預測明年經濟成長低緩，由今年之 0.7% 降至 0.4%。另新興經濟體明

年成長 4.5%，其中中國大陸雖陸續推動多項刺激經濟措施，惟在國內外需求均轉弱下，預測明年成長再降至 5.9%，較今年減少 0.3 個百分點。

整體而言，全球經濟成長趨緩，加上國際間貿易爭端不斷，美國對中國大陸、歐盟等採取關稅對抗，加上日本亦對南韓實施部分半導體原料出口管制、英國脫歐、地緣政治及金融市場等諸多不確定性，恐將干擾全球景氣及貿易擴張步調。

(二)廠商回臺擴增產能，維繫出口穩定成長

國際間貿易爭端延續及智慧手機等行動通訊產品買氣低迷，均影響全球經濟成長表現；惟貿易爭端加速全球供應鏈重組，促使廠商回臺擴增產能，抵銷部分負面影響。今年 1 至 7 月我國海關出口總值 1,864 億美元，其中第 1、2 季及 7 月雖較去年同期分別減少 4.2%、2.6%及 0.5%，惟剔除物價因素後，第 1 季實質出口成長 0.4%，第 2 季提高至 3.1%，7 月再升至 5.2%，顯示實質出口力道明顯回升。

就主要貨品別觀察，資通視聽產品受惠廠商調升國內產能比重，今年 1 至 7 月年增加 20.3%，其中對美國出口年增幅達 56.4%；礦產品亦增加 5.8%，主因南韓採分散油源進口政策，對我國油品需求擴增所致；其餘貨品則較去年同期減少，其中占比超過 3 成之電子零組件年減少 3.0%，惟減幅已逐季縮減，7 月轉呈年增加 1.8%。

展望明年，雖貿易爭端仍存有不確定性，惟依國際貨幣基

金 (IMF) 7 月預測，全球貿易量將增加 3.7%，較今年 2.5% 擴增，加上臺商回流對出口之正面效果將持續且益加顯著、國內半導體製造具領先優勢的製程啟動量產，以及 5G 行動通訊、高速運算、人工智慧及物聯網等新興應用持續發展，可望維繫我國出口動能。

(三) 民間政府齊心合力，推升國內投資動能

今年以來，國內半導體廠商資本支出增加，加以回流臺商擴增產能，營建工程投資持續成長，上半年民間投資成長 6.8%；在臺商回流國內投資逐步落實，以及半導體產業賡續投資高階製程下，下半年民間投資成長動能可期。展望明年，在半導體與臺商投資回流熱度持續，離岸風電等綠能投資陸續進行，以及電信業者逐步開展 5G 網路布建帶動下，民間投資仍將穩健成長。

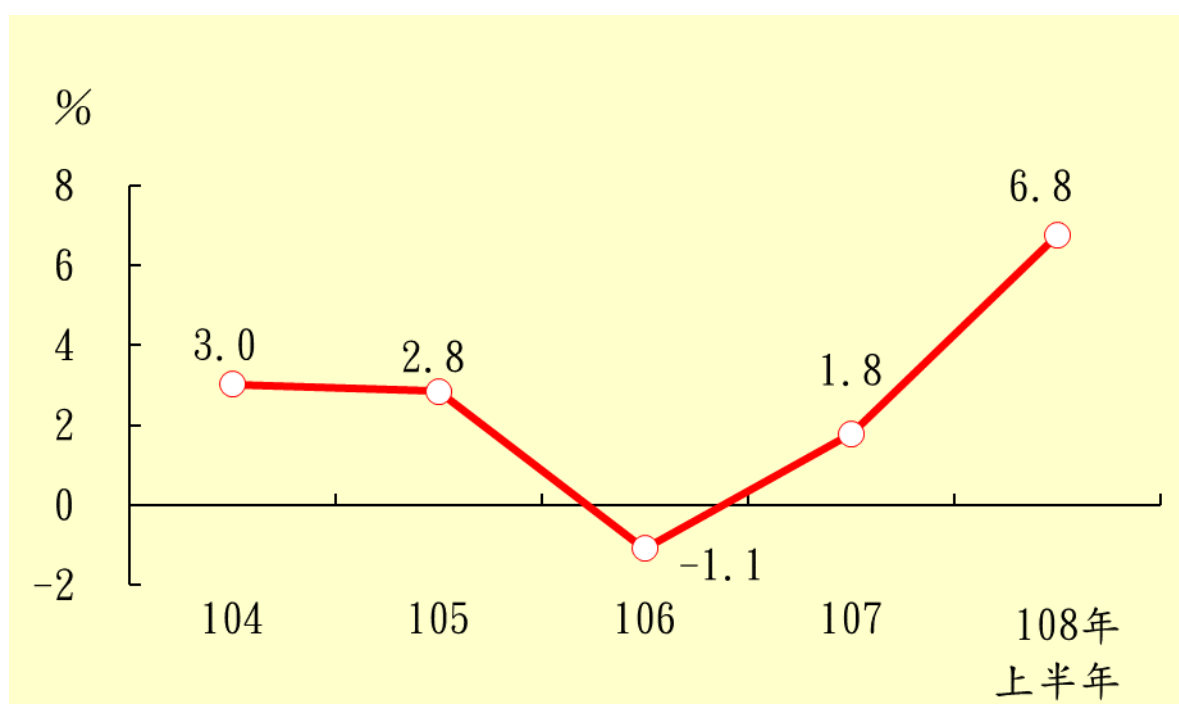


圖 2-2 民間投資實質成長率

政府投資方面，今年前瞻基礎建設計畫逐漸進入高峰期，上半年政府投資年增加 12.3%，預期今年全年投資規模可望回升至 5,600 億元以上，為優化公共建設及驅動產業升級轉型奠定基礎。109 年度中央政府總預算公共建設計畫併計前瞻基礎建設計畫特別預算後規模可達 2,651 億元，增加 3.7%，科技發展計畫規模 1,167 億元，亦增加 3.4%，均有助於推升政府投資。此外，政府致力改善投資環境，推動延長產業創新租稅優惠及鼓勵海外資金匯回擴大投資等政策，與民間攜手擴增國內投資量能，將有利於強化國內投資及經濟成長驅動力。

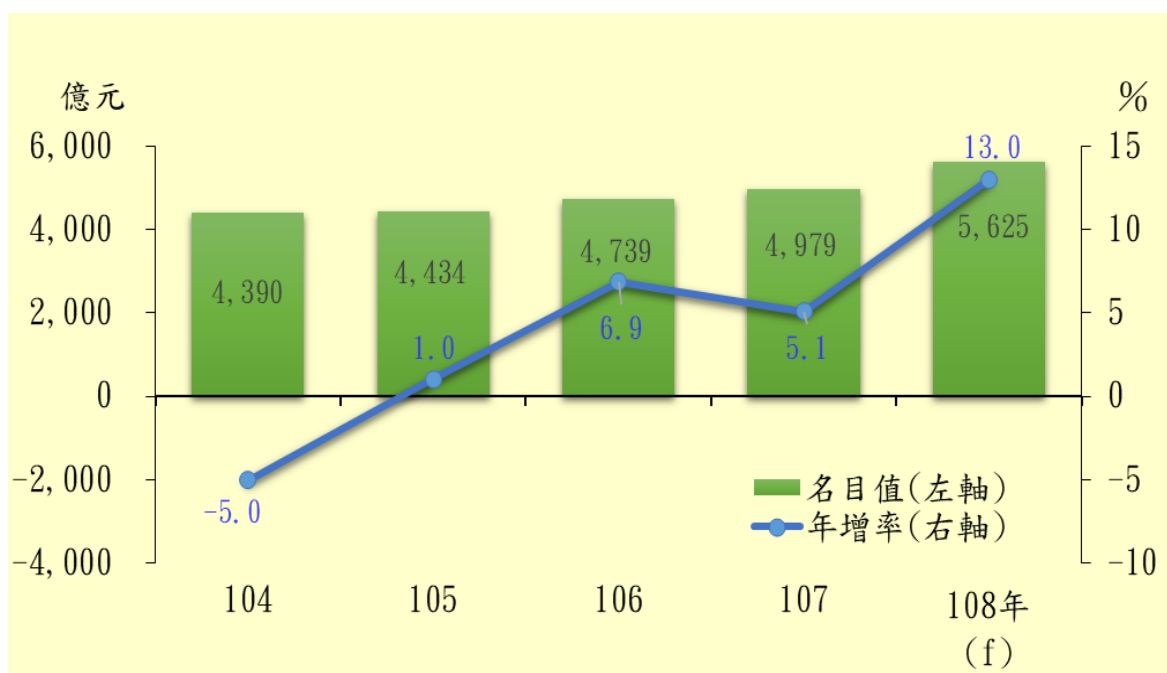


圖 2-3 政府投資

(四)民間消費成長平緩，物價漲幅持續溫和

今年上半年零售業及餐飲業營業額分別增加 1.7% 及 4.9%，惟股市成交值減少 22.4%，汽車新增掛牌數亦減少 6.9%，加

以手機銷售不振，抑低整體民間消費增勢。展望未來，隨國內就業市場穩健，加以政府推動「所得稅制優化措施」、基本工資調升，均有助挹注家庭可支配所得；另國內旅遊及節能家電汰舊換新補助措施持續，亦提高民眾消費意願；惟人口紅利漸失等結構性因素仍存，加上全球經貿不確定性、金融市場波動劇烈等影響消費信心，約制成長力道；預期今、明年民間消費成長持續平緩。

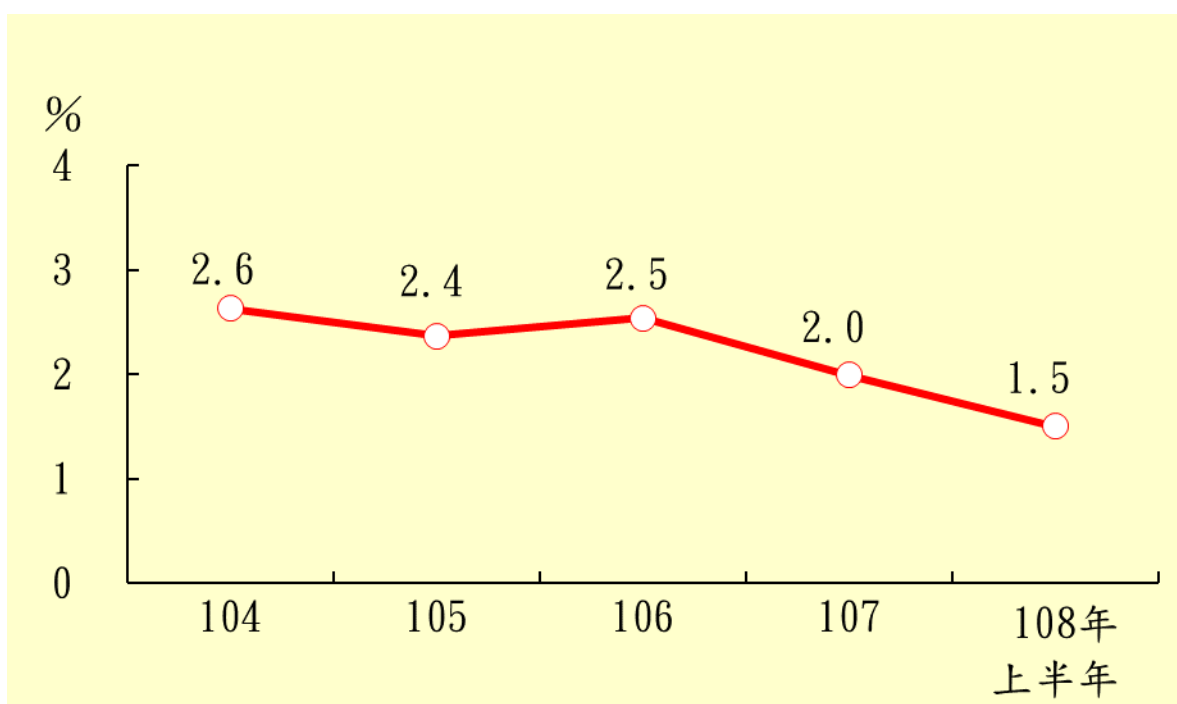


圖 2-4 民間消費實質成長率

物價方面，受地緣政治及市場供需因素影響，原油價格呈現劇烈震盪，原油以外國際原物料因全球經濟成長趨緩，多呈跌勢，預期今年躉售物價指數(WPI)下跌，明年則在低基期下，微幅上漲。至於CPI，今年年初以來食物類價格因基期因素呈現上漲走勢，惟國際物價與WPI趨跌，舒緩廠商成本壓力，CPI漲

幅平穩，預計明年 CPI 漲幅將略高於今年，持續呈現溫和平穩。

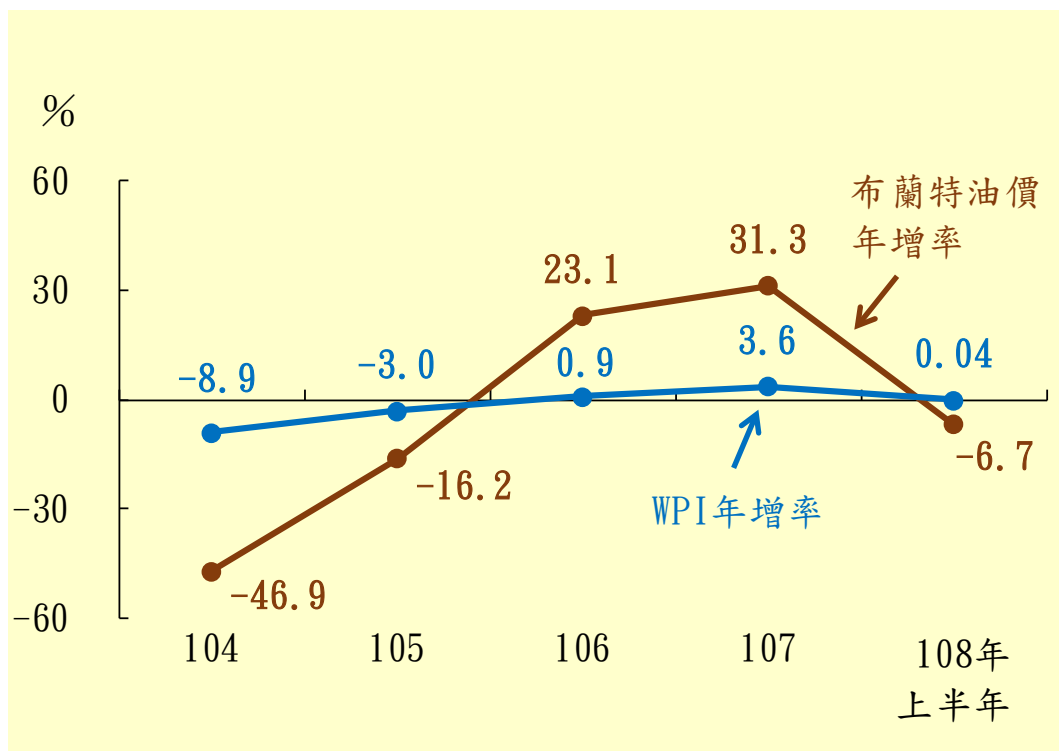


圖 2-5 WPI 與國際油價年增率

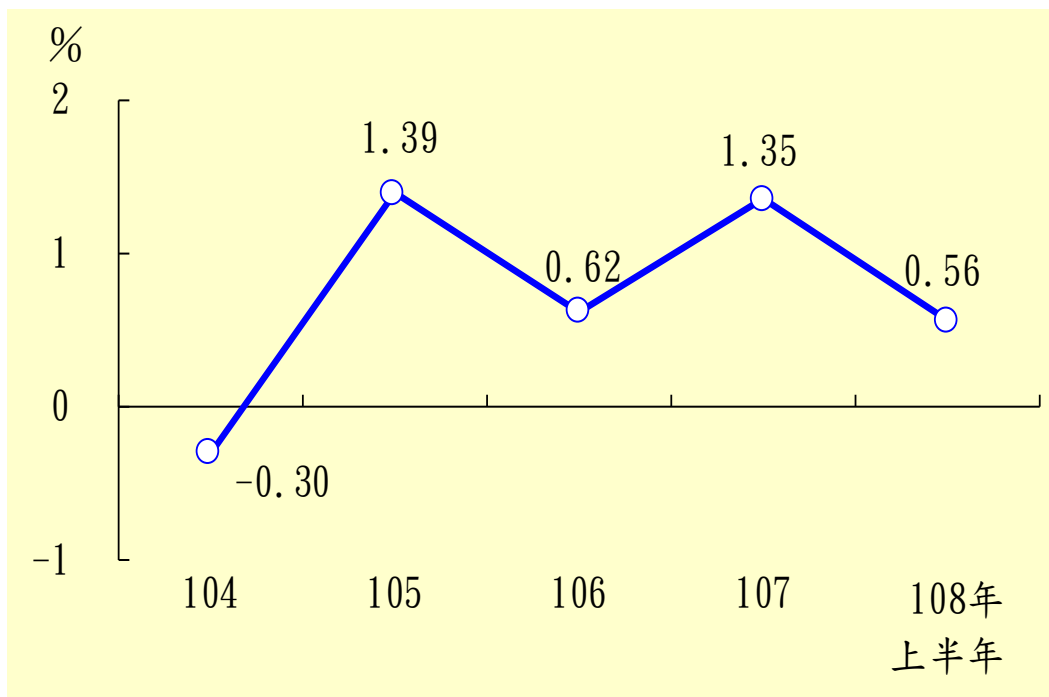


圖 2-6 CPI 年增率

二、全國總資源供需估測

全國總資源供需估測係參採經濟計量模型，根據國內外經濟發展情勢等有關資料，預測全國未來可用經濟資源之供給與需求狀況，俾利全國資源之合理分配與有效利用。

- (一) 109 年度第一次全國總資源供需估測作業於今年 3 月辦理，並依預算法第 28 條規定，估測結果供本院制定年度施政方針參考。
- (二) 根據財政紀律法第 4 條規定，「行政院主計總處於發布正式總資源供需估測前，應邀集民間機構、專家與學者進行外部評估。若評估結果差異達百分之二十時，主計總處應提出差異說明。」，本院主計總處爰於今年 8 月 8 日召開「109 年總資源供需估測外部評估會議」，邀集外部民間機構、專家與學者進行評估。與會者基於美中貿易爭端及全球供應鏈重組等外在環境不確定性仍高，對於我國 109 年經濟成長評估區間介於 1.5% 至 2.5%，並建議以低於區間下限（1.5%）或高於區間上限（2.5%）之 20% 做為是否應提差異說明之判定基準。
- (三) 主計總處復依據編定之預算案資料及其他國內外最新財經情勢，進行經濟預測，表達整體經濟未來展望，並併同預算案作為貴院審議時之參考資料。

根據前述國內外經濟發展情勢之檢討分析，與中央政府編定之總預算案及預算籌編原則對地方政府之規範，設定各項外生變數，據以預測未來經濟情勢，茲將 109 年度全國總資源供需估測結果分

述如下：

- (一) 總體經濟：109 年經濟成長率（按實質 GDP 衡量）2.6%，略高於 108 年之 2.5%；國民所得毛額（GNI）19.2 兆元（折合 6,110 億美元），年增率 3.4%；平均每人 GNI 2 萬 5,880 美元，較 108 年 2 萬 5,225 美元，增加 655 美元；平均每人 GDP 2 萬 5,332 美元，較 108 年 2 萬 4,677 美元，增加 655 美元。
- (二) 對外貿易：預測 109 年按美元計價之商品及服務輸出、入分別增加 3.7% 及 3.8%，貿易順差 590 億美元。
- (三) 儲蓄與投資：儲蓄毛額占 GNI 比率（即國民儲蓄率）由 108 年 32.6% 升為 109 年 33.3%。109 年民間投資名目金額增加 4.6%，併計政府與公營事業等公共部門投資及存貨變動，109 年國內投資率 22.0%，略高於 108 年之 21.6%。
- (四) 物價變動：在低基期因素下，預測 109 年躉售物價上漲 0.5%，消費者物價上漲 0.8%。
- (五) 預測 109 年經濟成長率為 2.6%，與外部評估會議預測區間上限（2.5%）差異未達 20%。
- (六) 本次預測主要不確定性包括：美國與中國大陸、日本與南韓等貿易爭端之後續發展；歐美央行貨幣政策走向；國際股匯債市波動，油價及其他原物料價格走勢；及地緣政治情勢對全球經濟之影響。

表 2-1 總供需估測結果表

項 目	109 年	108 年
一、總體經濟		
1. 經濟成長率 (%)	2.58	2.46
2. GDP (新臺幣億元)	188,214	181,848
(年增率%)	3.50	2.20
(億美元)	5,981	5,822
3. 平均每人 GNI (美元)	25,880	25,225
4. 平均每人 GDP (美元)	25,332	24,677
二、對外貿易		
1. 貿易總額 (億美元)	7,448	7,182
年增率 (%)	3.71	-1.11
2. 商品及服務輸出 (億美元)	4,019	3,878
年增率 (%)	3.65	-1.62
3. 商品及服務輸入 (億美元)	3,429	3,304
年增率 (%)	3.78	-0.50
4. 貿易順差 (億美元)	590	573
三、儲蓄與投資		
1. 國民儲蓄率 (%)	33.26	32.64
2. 國內投資率 (%)	22.01	21.57
3. 民間投資名目增加率 (%)	4.57	6.92
四、物價變動		
1. 消費者物價上升率 (%)	0.82	0.67
2. 躉售物價上升率 (%)	0.49	-1.02

三、各級政府收支概況

各級政府 109 年度總預算案歲出規模（不含債務還本）按各級政府所管收支計列 3 兆 3,738 億元，如將彼此間協助、補助等重複支出減除不計，則歲出淨額為 2 兆 9,783 億元，較 108 年度之歲出淨額 2 兆 8,705 億元，增加 1,078 億元，約增 3.8%。再併計特別預算分配 109 年度期間支用數 1,229 億元，則 109 年度歲出淨額為 3 兆 1,012 億元。茲將各級政府 109 年度總預算案收支初步匡計情形，列表說明如下：

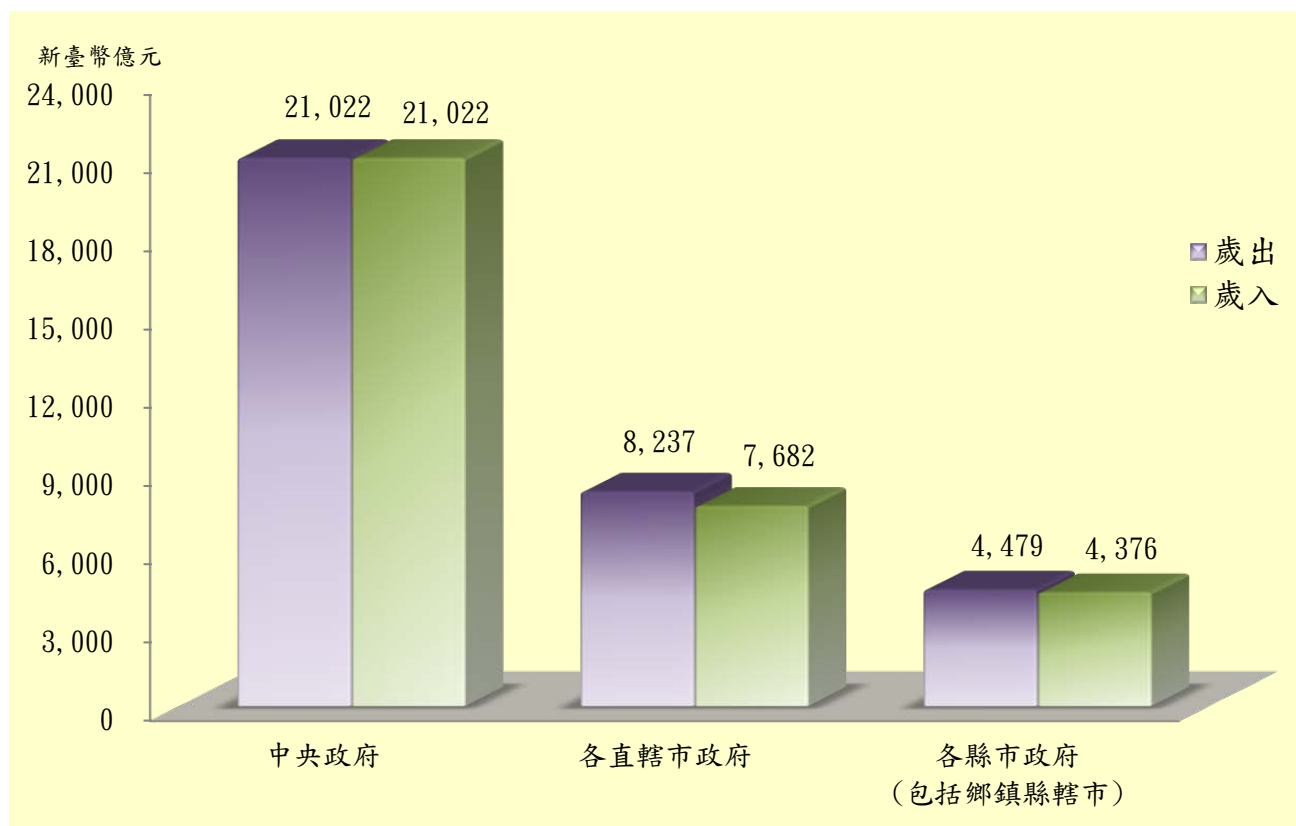


圖 2-7 各級政府 109 年度總預算案收支核列概況

表 2-2 各級政府總預算收支概況表

單位：新臺幣億元

政府別	109 年度				108 年度		說 明
	歲入	歲出	差短	占歲出 比率%	差短	占歲出 比率%	
中 央 政 府	21,022	21,022	-	-	56	0.3	109 年度無差短，另債務還本 850 億元，以舉借債務彌平。
各直轄市政府(包括直轄市山地原住民區)	7,682	8,237	555	6.7	560	7.0	歲入包括中央補助 555 億元，另差短 555 億元，連同債務還本 2,550 億元，合共 3,105 億元，以舉借債務 2,935 億元及移用以前年度歲計賸餘 170 億元彌平。
各縣市政府(包括鄉鎮縣轄市)	4,376	4,479	103	2.3	126	2.9	歲入包括中央補助 1,207 億元，另差短 103 億元，連同債務還本 934 億元，合共 1,037 億元，以舉借債務 943 億元及移用以前年度歲計賸餘 94 億元彌平。
合 計	33,080	33,738	658	2.0	742	2.3	
淨 計	29,125	29,783	658	2.2	742	2.6	

- 註：1. 如將各級政府間協助及補助收支減除不計，則初步估計各級政府 109 年度總預算案歲出淨額為 2 兆 9,783 億元，較 108 年度之 2 兆 8,705 億元，增加 1,078 億元，約增 3.8%。
2. 各級政府 109 年度總預算案歲出淨額，連同特別預算 1,229 億元，合共 3 兆 1,012 億元，較 108 年度之 2 兆 9,909 億元，增加 1,103 億元，約增 3.7%。
3. 各級政府歲出淨額 3 兆 1,012 億元，占 GDP 之比率為 16.5%，較 108 年度之 16.4%，增加 0.1 個百分點（其中中央政府部分由 9.6% 升為 9.7%）。
4. 因部分直轄市（含直轄市山地原住民區）及縣市政府（含鄉鎮縣轄市）109 年度總預算案尚未編成，故其歲入、歲出僅係概估數。

參、總預算案籌編經過及主要內容

109 年度中央政府總預算案之編製程序，係依照憲法、預算法及其他相關法令之規定辦理，以下謹將籌編過程中較重要之作業情形及主要編製內容說明如下：

一、籌編經過及編定情形

(一)配合本院 109 年度施政方針，訂定預算政策

依據 109 年度施政方針，政府將持續堅定守護臺灣的主權與民主自由，並在促進經濟成長、確保民生安全、壯大文化實力、保障弱勢權益等各方面全力以赴。109 年度中央政府總預算案之籌編，係在嚴守財政紀律前提下，除以中程預算收支推估為基礎，配合上述施政方針，參據國內外經濟情勢各項指標，與公共債務法、財政紀律法及前瞻基礎建設特別條例對舉債額度限制，加強開源節流措施，妥善控制歲入歲出差短，審慎檢討編製，又為妥適配置資源，要求各部會應確實貫徹零基預算精神，以「先減法、後加法」原則，檢討各項例行支出的合理性及必要性，在有限財源的情況下，區分施政優先順序，並在獲配的歲出額度範圍內，安排納入福國利民的新業務。

(二)審酌財經情勢，訂定預算籌編原則

為妥善運用國家整體資源，並使各級政府處理預算收支有所準據，依照預算法規定及上述預算政策，訂定「一百零九年

度中央及地方政府預算籌編原則」，其主要規定如下：

1. 政府預算收支，應遵守總體經濟均衡之原則，審度總資源供需估測顯示之趨勢，並加強開源節流措施，妥善控制歲入歲出差短。
2. 政府預算收支應先期作整體性之縝密檢討，各機關須確立施政目標，衡量可用資源訂定具體計畫，並依「落實零基預算精神強化預算編製作業精進措施」，本零基預算精神檢討及建立資源分配之競爭評比機制，提升整體資源使用效益。
3. 重要公共工程建設及重大施政計畫，應先行製作選擇方案及替代方案之成本效益分析報告，並開發自償性財源，凡經評估適宜由民間辦理之業務，應優先由民間興辦或促進民間參與。
4. 政府推動前瞻基礎建設預算應嚴守財政紀律，相關債務之管控應依公共債務法、財政紀律法及前瞻基礎建設特別條例辦理。
5. 中央及地方政府於籌編預算時，應考量人口年齡結構變動對教育、國防及社會福利政策之影響，審慎規劃收支額度及中長程財務計畫，以因應高齡化及少子女化對財政之衝擊。
6. 中央及地方政府總預算案歲出，應衡量歲入負擔能力與特別預算、特種基金預算及民間可用資源，務實籌劃，並適切訂定各主管機關之歲出概算額度，作為編列歲出概算之範圍。
7. 政府公共投資應兼顧地區均衡發展，以跨直轄市、縣(市)之

區域為優先投資目標。公共建設計畫應依「公共建設計畫審議、預警及退場機制」辦理，強化計畫審議功能，提高執行力，並將計畫退場後資源重新安排，以落實預算執行效益，促進經濟穩定成長。

8. 中央及地方政府辦理各項退休年金及社會保險，應以建構永續穩定之年金制度為目標；其他各項社會福利措施之推動，應本兼顧政府財政負擔、權利義務對等及社會公平正義等原則，並考量社會救助給付條件、對象及額度之差異化，審慎規劃辦理。
9. 中央政府各機關預算員額之規劃，應依中央政府機關總員額法及中央政府機關員額管理辦法規定，合理配置人力。
10. 中央及地方政府車輛配置及車種，應依共同性費用編列基準表及中央政府各機關學校購置及租賃公務車輛作業要點規定辦理增購或汰換。
11. 中央政府各機關預算項下所編列之對地方政府補助款，其資源配置應兼顧區域均衡與公平性，並配合中央與地方事權之調整，依財政收支劃分法與中央對直轄市及縣(市)政府補助辦法之規定，確實檢討辦理。對於地方政府之建設補助不得排除離島地區，且應優予考量。
12. 中央及地方政府各機關應積極檢討捐助財團法人、團體及增撥(補)特種基金之合理性及必要性，以減輕政府財政負擔。

(三)統籌財力資源，分配主管機關歲出額度

為期 109 年度中央政府總預算案之歲出規模能妥適分配予

各主管機關編製概算，援例仍將作業程序分為兩個階段：

1. 第一階段：持續採行 84 年度起推行之歲出額度制，以控制歲出規模，改善財政，並加強預算編製內容，俾與施政重點密切結合。又配合 91 年度起全面實施之中程計畫預算作業制度，本院於今年 5 月初核定各主管機關 109 至 112 年度之中程歲出概算額度，先就基本需求額度，除近 3 年有 2 年無提報額度外需求者免予通刪外，其餘緊縮 5% 至 10%，計 112 億元，以支應依法律義務支出所增加經費，以及因應政府新興計畫所需，並分行各機關據以編製概算。
2. 第二階段：各主管機關所編概算送達本院後，即交由各權責機關進行審查，機關如未提報額度外需求，則通刪額度如數歸還，並由本院組成年度計畫及預算審核會議，檢討歲入、歲出及融資調度事項，在既定施政目標下，審查各機關歲出概算數額及內容，是否符合所獲分配之額度與「中央各主管機關依中程計畫預算編製辦法規劃中程計畫與概算編審作業應行辦理事項」及「中央各主管機關編製 109 年度概算應行注意辦理事項」等規定，並將審查結果函知各主管機關編製單位預算案報院後，據以彙編完成總預算案。

(四)衡酌財政收支情形，妥適編定總預算案

109 年度中央政府總預算案經審慎籌劃檢討結果，歲入 2 兆 1,022 億元，歲出 2 兆 1,022 億元，歲入歲出平衡，另債務還本 850 億元，全數以舉借債務予以彌平，編定總預算案。

表3-1 中央政府總預算案及特別預算情形簡表

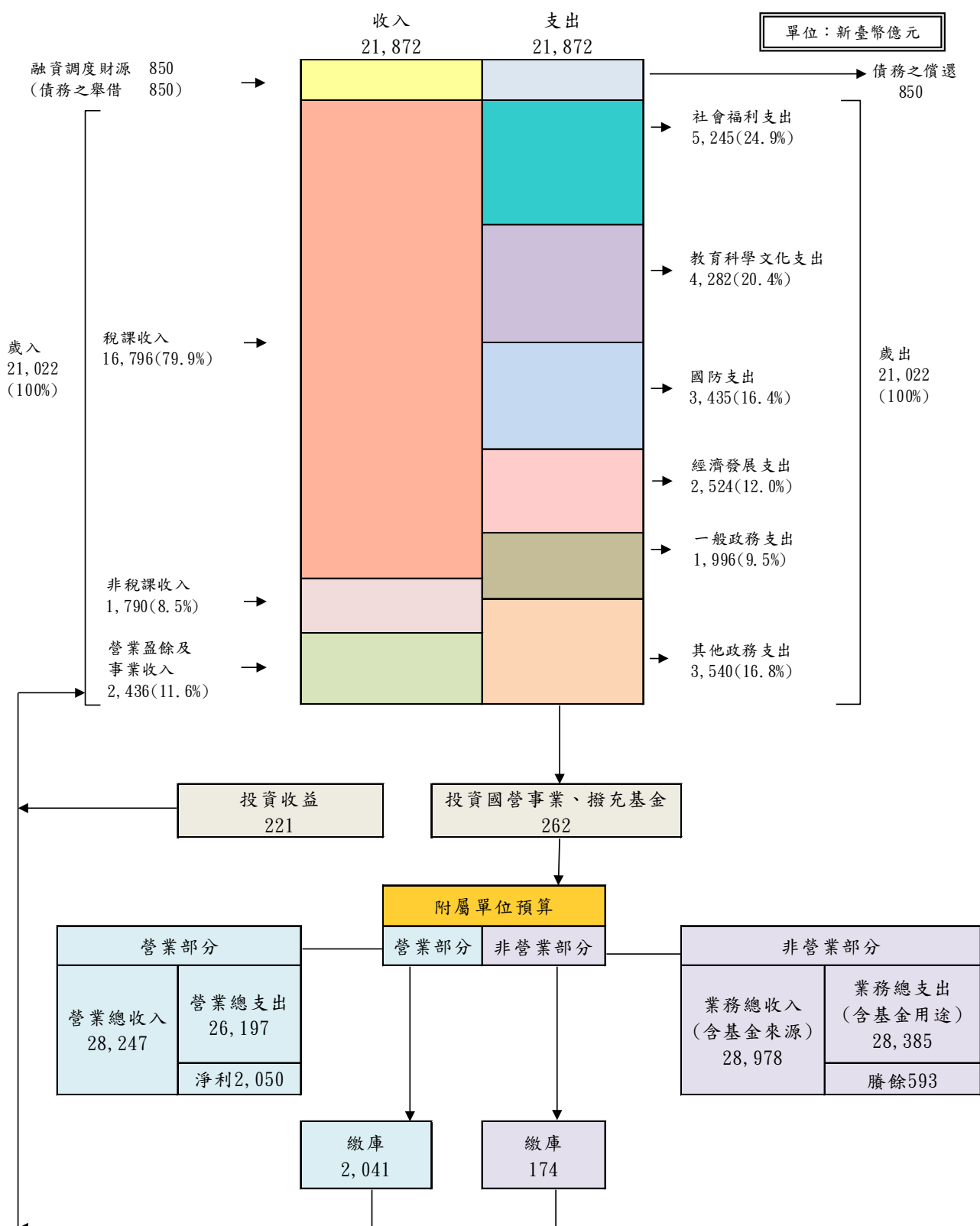
單位：新臺幣億元

項 目	本年度 預算數	上年度 預算數	比較	
			金額	增減%
一、總預算				
(一) 歲入	21,022	19,924	1,098	5.5
1. 經常門	20,644	19,761	883	4.5
2. 資本門	378	163	215	131.9
(二) 歲出	21,022	19,980	1,042	5.2
1. 經常門	18,037	17,064	973	5.7
2. 資本門	2,985	2,916	69	2.4
(三) 歲入歲出差短	-	56	-56	-100.0
(四) 債務還本	850	835	15	1.8
(五) 須融資調度數(舉借債務)	850	891	-41	-4.6
占總預算歲出% (上限15%)	4.0	4.5	-0.5 (百分點)	
(六) 經常收支賸餘	2,607	2,697	-90	-3.3
二、特別預算				
(一) 歲入	-	88	-88	-100.0
(二) 歲出	1,182	1,135	47	4.1
(三) 歲入歲出差短(舉借債務)	1,182	1,047	135	12.9
三、總預算及特別預算歲出	22,204	21,115	1,089	5.2
四、總預算及特別預算歲入歲出差短	1,182	1,103	79	7.1
五、總預算及特別預算舉借債務數	2,032	1,938	94	4.8
占總預算及特別預算歲出總 額%(上限15%)	9.2	9.2	-	
六、債務未償餘額	56,191	55,009	1,182	2.1
占前3年度GDP平均數% (上限40.6%)	31.5	31.5	-	

註：1. 依公共債務法第12條規定，中央應以當年度稅課收入至少百分之五，編列債務之還本。109年度總預算所列之債務還本850億元，占稅課收入5.1%。

2. 107年度總決算經審計部審定結果，以前年度累計賸餘數為510億元，108及109年度總預算均未移用。

3. 截至108年7月31日債務未償餘額實際數為5兆3,066億元。



- 註：1. 歲出21,022億元=歲入21,022億元(歲入歲出平衡)
 2. 債務之償還850億元 =尚須融資調度數850億元
 3. 總預算案規模(支出)21,872億元=歲出21,022億元+債務之償還850億元
 4. 總預算案規模(收入)21,872億元=歲入21,022億元+尚須融資調度數850億元

圖 3-1 109 年度中央政府總預算案概況圖

二、歲入部分

表 3-2 中央政府歲入來源別編列情形表

單位：新臺幣億元

項 目	本年度預算數		上年度預算數		比 較	
	金額 (A)	%	金額 (B)	%	金額 (A-B)	增減 %
合 計	21,022	100.0	19,924	100.0	1,098	5.5
1. 稅課收入	16,796	79.9	16,471	82.7	325	2.0
所得稅	9,975	47.5	9,570	48.0	405	4.2
營業稅	2,415	11.5	2,398	12.1	17	0.7
貨物稅	1,605	7.6	1,631	8.2	-26	-1.6
關稅	1,197	5.7	1,200	6.0	-3	-0.2
2. 營業盈餘及事業收入	2,436	11.6	2,288	11.5	148	6.5
3. 規費及罰款收入	1,191	5.7	799	4.0	392	49.1
4. 財產收入	480	2.3	259	1.3	221	85.4
5. 其他收入	119	0.5	107	0.5	12	11.5

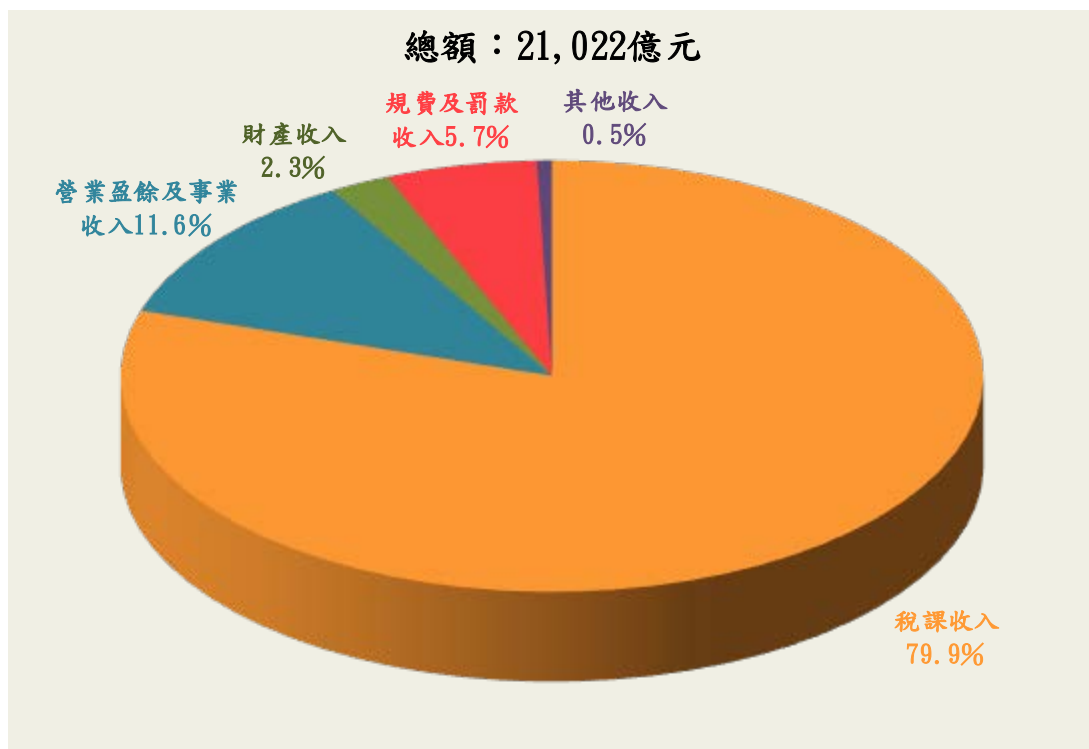


圖 3-2 109 年度總預算案歲入構成

109 年度總預算案歲入編列 2 兆 1,022 億元，較上年度預算數 1 兆 9,924 億元，增加 1,098 億元，約增 5.5%。茲將各項歲入來源別分配及其增減情形，簡要說明如下：

(一)稅課收入

109 年度共編列 1 兆 6,796 億元，占歲入總額 79.9%，較上年度預算數 1 兆 6,471 億元，增加 325 億元，約增 2%，主要係增列所得稅 405 億元等所致。各稅編列情形說明如下：

1. 營利事業所得稅：以結算、暫繳及未分配盈餘申報自繳稅額及查核補徵稅額為基礎，參據經濟成長率，納入稅制調整因素，編列 5,750 億元。
2. 綜合所得稅：以結算申報稅收淨額、扣繳稅額及核定補徵稅額為基礎，參據經濟成長率，納入稅制調整因素，編列 4,225 億元。
3. 營業稅：以 107 年度實徵數為基礎，參據經濟成長率，編列 2,415 億元。
4. 貨物稅：考量近年稅收情況變動較大，接近年實徵數及 108 年度估計可徵起數之平均值，編列 1,605 億元。
5. 關稅：綜合考量經濟成長帶動關稅收入增加及臺紐、臺星經濟合作協議、世界貿易組織（WTO）資訊科技協定擴大談判關稅減讓貨品調降關稅及進口大型柴油車零附組件免關稅等因素，編列 1,197 億元。
6. 遺產及贈與稅：遺產稅及贈與稅具機會稅性質，基於穩健，參酌編列時稅收狀況等因素，編列 135 億元。
7. 證券交易稅：參酌編列時成交值及近年稅收成長情形，編列 1,065 億元。

8. 期貨交易稅：基於穩健，按 106 年度及 107 年度平均實徵數，編列 51 億元。
9. 菸酒稅：參酌 107 年度實徵數，編列 331 億元。
10. 特種貨物及勞務稅：基於穩健，以 106 年度實徵數為基礎，扣除不動產部分，編列 22 億元。

(二)營業盈餘及事業收入

109 年度共編列 2,436 億元，占歲入總額 11.6%，較上年度預算數 2,288 億元，增加 148 億元，約增 6.5%，主要係減列中華電信公司繳庫 11 億元、國軍生產及服務作業基金繳庫 10 億元，另增列行政院國家發展基金繳庫 73 億元、台灣糖業公司繳庫 11 億元，新增台灣中油公司繳庫 45 億元、高速鐵路相關建設基金繳庫 30 億元、臺灣金融控股公司繳庫 12 億元。

(三)規費及罰款收入

109 年度共編列 1,191 億元，占歲入總額 5.7%，較上年度預算數 799 億元，增加 392 億元，約增 49.1%，主要係新增 5G 行動寬頻業務釋照收入 400 億元。

(四)財產收入

109 年度共編列 480 億元，占歲入總額 2.3%，較上年度預算數 259 億元，增加 221 億元，約增 85.4%，主要係增列地方建設基金裁撤繳庫 198 億元、國防部不適用營地土地作價撥充國軍營舍及設施改建基金 24 億元。

(五)其他收入

109 年度共編列 119 億元，占歲入總額 0.5%，較上年度預算數 107 億元，增加 12 億元，約增 11.5%，主要係增列收回以前年度外匯退匯餘款收入等所致。

三、歲出部分

表 3-3 中央政府歲出政事別編列情形表

單位：新臺幣億元

項 目	本年度預算數		上年度預算數		比 較	
	金額 (A)	%	金額 (B)	%	金額 (A-B)	增減 %
合 計	21,022	100.0	19,980	100.0	1,042	5.2
1. 一般政務支出	1,996	9.5	1,890	9.5	106	5.6
2. 國防支出	3,435	16.4	3,247	16.3	188	5.8
3. 教育科學文化支出	4,282	20.4	4,156	20.8	126	3.0
4. 經濟發展支出	2,524	12.0	2,421	12.1	103	4.3
5. 社會福利支出	5,245	24.9	4,920	24.6	325	6.6
6. 社區發展及環境保護支出	238	1.1	190	0.9	48	25.7
7. 退休撫卹支出	1,464	7.0	1,381	6.9	83	6.0
8. 債務支出	1,097	5.2	1,115	5.6	-18	-1.7
9. 補助及其他支出	741	3.5	660	3.3	81	12.2

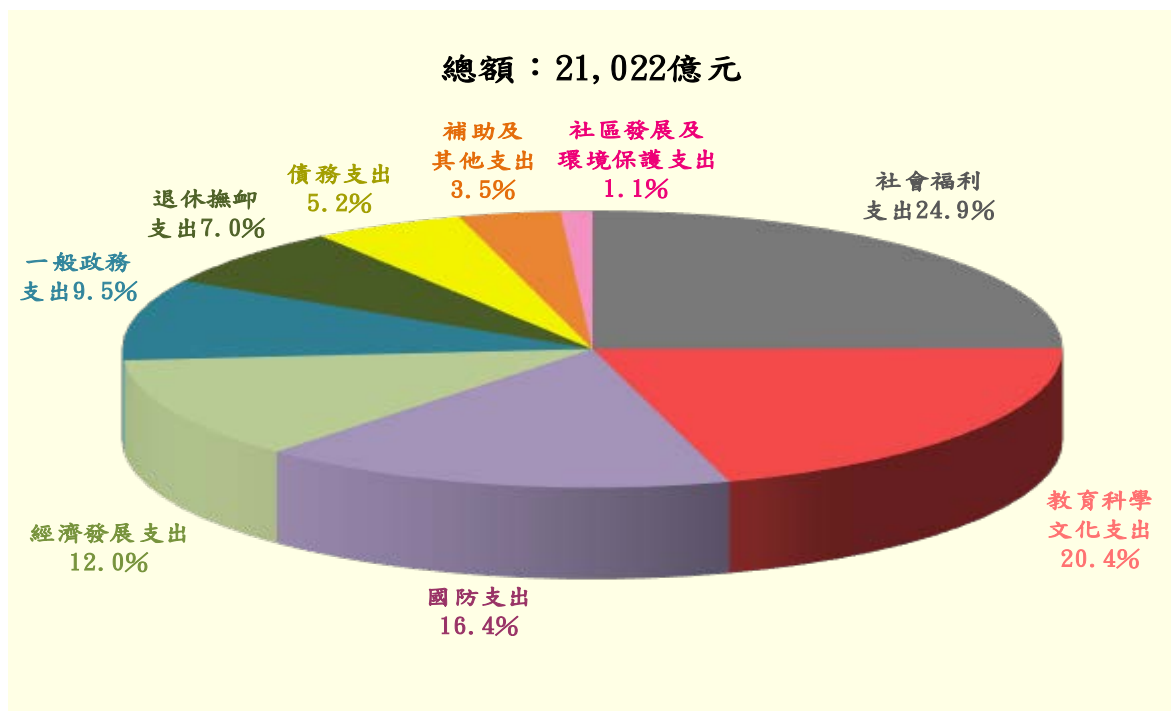


圖 3-3 109 年度總預算案歲出分配

109 年度總預算歲出編列 2 兆 1,022 億元，較上年度 1 兆 9,980 億元，增加 1,042 億元，約增 5.2%，茲將各項政事別分配，以及與上年度比較主要增減情形說明如下：

(一) 一般政務支出

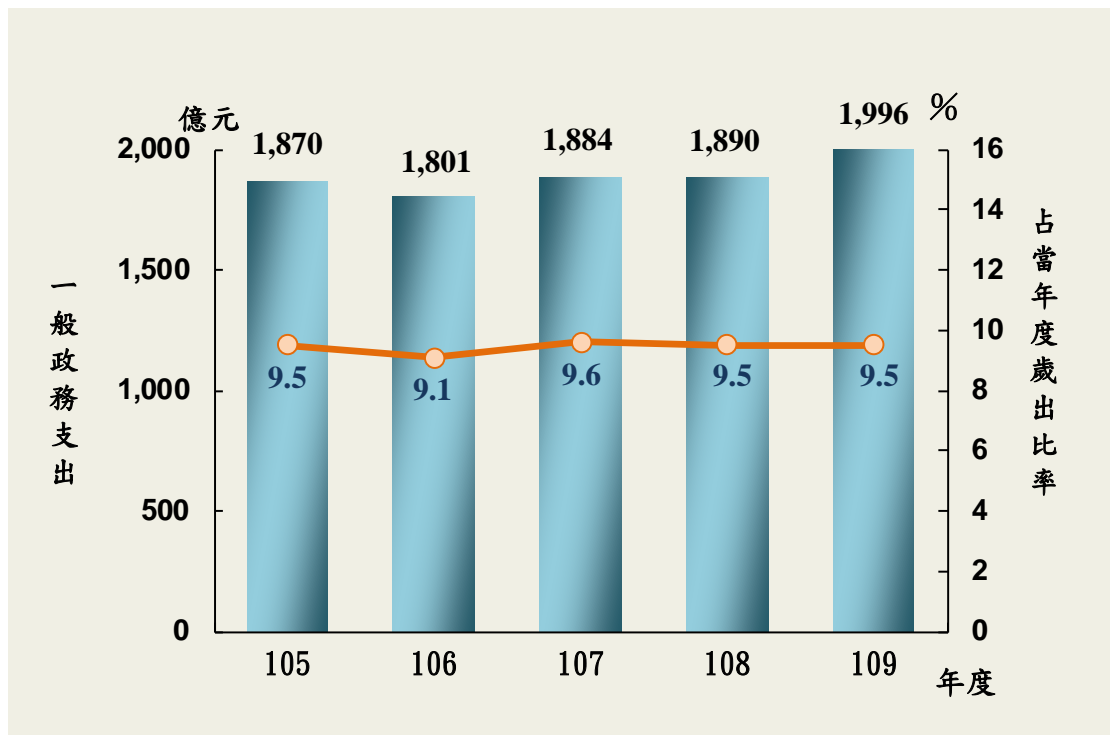


圖 3-4 一般政務支出概況

109 年度共編列 1,996 億元，占歲出總額 9.5%，較上年度 1,890 億元，增加 106 億元，約增 5.6%，其主要增減項目如下：

1. 主計總處編列人口及住宅普查經費 3.9 億元，較上年度增列 3.7 億元。
2. 內政部主管編列 372.3 億元，較上年度增列 0.3 億元，其中：
 - (1) 臺灣警察專科學校學生公費 9 億元，較上年度減列 8 億元
(因應警力缺額陸續補足致招生人數下降，按學生人數

變動情形核實減列)。

(2) 替代役工作計畫 14.7 億元，較上年度減列 7.8 億元（因應國家兵役政策調整，推估替代役實施員額減少）。

(3) 警政署及所屬人事費 170.4 億元，較上年度增列 10.2 億元。

(4) 撥補新住民發展基金 5 億元，較上年度增列 5 億元。

(5) 新增數位身分識別證—新一代國民身分證換發計畫 4.3 億元。

3. 外交部主管編列國際合作援外經費 132.4 億元，較上年度增列 21.4 億元。

4. 財政部主管編列統一發票給獎及推行經費 118.4 億元，較上年度增列 4.4 億元。

5. 法務部主管編列 353.7 億元，較上年度增列 20.3 億元，其中：

(1) 八德外役、雲林第二監獄及臺灣彰化地方檢察署暨行政執行署彰化分署（遷、整）建等 24.7 億元，較上年度增列 17.2 億元。

(2) 各級檢察署與矯正署及所屬人事費 167.2 億元，較上年度增列 3.7 億元。

6. 海洋委員會主管編列 214.1 億元，較上年度增列 41.3 億元，其中：

(1) 籌建海巡艦艇發展計畫 46.6 億元，較上年度增列 26.9 億元。

(2) 海巡署及所屬人事費 122.6 億元，較上年度增列 12.3 億元。

(二)國防支出

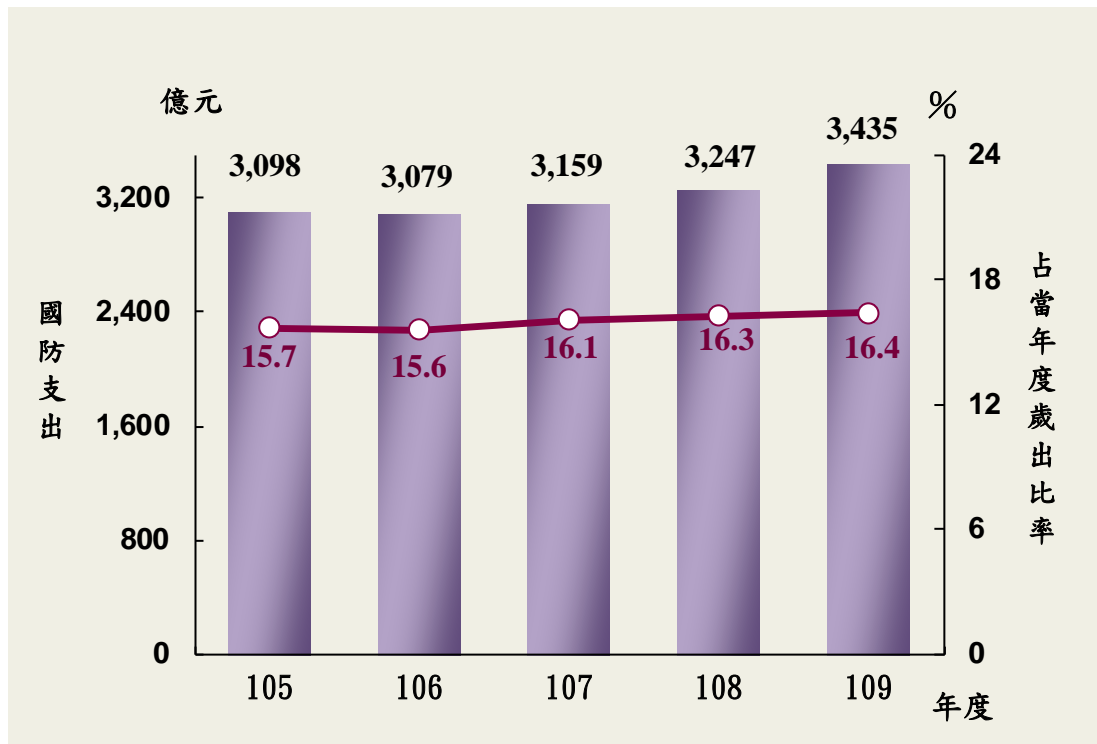


圖 3-5 國防支出概況

109 年度共編列 3,435 億元，占歲出總額 16.4%，較上年度 3,247 億元，增加 188 億元，約增 5.8%，其主要增列項目如下：

1. 招募志願役人員與軍事訓練等人員維持費 1,637 億元，較上年度增列 97 億元。
2. 軍事武器裝備等經費 852 億元，較上年度增列 78 億元，辦理項目包含新式高級教訓機 64 億元與高效能艦艇量產、新型兩棲船塢運輸艦、快速布雷艇、潛艦國造、新一代飛彈巡防艦、微型飛彈突擊艇及新型救難艦等 154 億元。
3. 提升主戰裝備妥善率之作業維持費 946 億元，較上年度增列 13 億元。

(三)教育科學文化支出

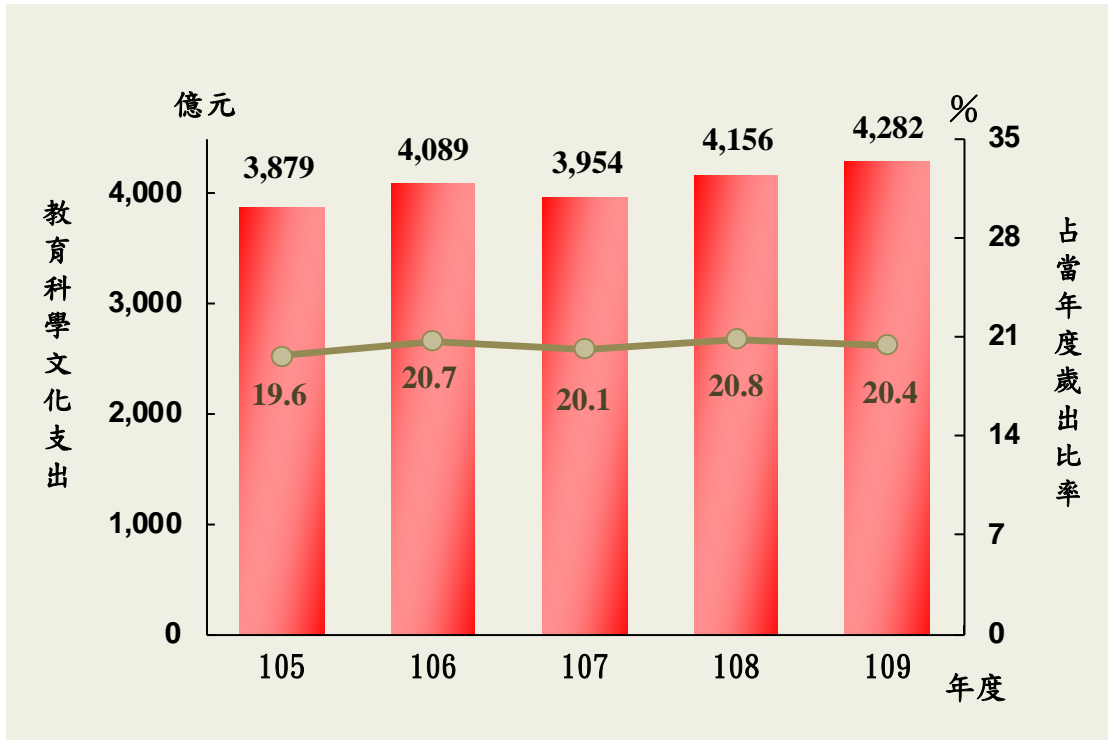


圖 3-6 教育科學文化支出概況

109 年度共編列 4,282 億元，占歲出總額 20.4%，較上年度 4,156 億元，增加 126 億元，約增 3%，其主要增減項目如下：

1. 中央研究院編列一般科技施政計畫 105.4 億元，較上年度增列 3.1 億元。
2. 客家委員會及所屬編列客家—文化傳薪·接軌國際亮點計畫 3.1 億元，較上年度增列 1.2 億元。
3. 國家通訊傳播委員會新增第五代行動通信監理計畫 2 億元。
4. 國防部主管編列科學研究經費 107.8 億元，較上年度減列 16.1 億元（依計畫執行進度核實減列）。
5. 教育部主管編列 2,414.4 億元，較上年度增列 120 億元，其中：
 - (1) 減列公立國中小校舍耐震能力及設施設備改善計畫 71.9 億元（最後 1 年）。
 - (2) 減列國庫增撥大專校院轉型及退場基金 7.6 億元（配合基

- 金資金需求核實減列)。
- (3)我國少子女化對策計畫(2至5歲)351.2億元,較上年度增列154.3億元。
 - (4)國家圖書館南部分館暨聯合典藏中心建設計畫12.3億元,較上年度增列10.8億元。
 - (5)弱勢學生助學計畫精進措施暨新世代學生住宿環境提升計畫7.1億元,較上年度增列7億元。
 - (6)補助原私立學校教職員退撫基金18.1億元,較上年度增列4.6億元。
 - (7)新增公立高級中等以下學校校舍耐震能力改善計畫26億元。
 - (8)新增幼童專用車汰換及購置經費1.9億元。
6. 經濟部主管編列282億元,較上年度增列10.8億元,其中:
- (1)新增電子與光電系統核心技術與應用科技發展綱要計畫7.8億元。
 - (2)新增創新生技醫藥產業技術綱要計畫7.3億元。
7. 文化部主管編列199.5億元,較上年度增列2億元,其中:
- (1)減列北部流行音樂中心計畫16.4億元(最後1年)。
 - (2)減列海洋文化及流行音樂中心計畫15.4億元(最後1年)。
 - (3)對行政法人國家表演藝術中心捐助21.8億元,較上年度增列4.1億元。
 - (4)跨藝匯流·傳統入心—國立傳統藝術中心跨域加值發展計畫5.2億元,較上年度增列2.9億元。
 - (5)新增歷史與文化資產維護發展(第四期)計畫20.5億元。
 - (6)新增對行政法人文化內容策進院營運經費捐助7.5億元。
8. 科技部主管編列441.8億元,較上年度增列18.6億元,其中:
- (1)新竹生物醫學園區興建第二生技大樓計畫8億元,較上年

度減列 5.3 億元（配合工程進度核實減列）。

(2) 國庫增撥行政院國家科學技術發展基金 332.6 億元，較上年度增列 22.2 億元。

9. 對地方政府一般教育補助款 480 億元，較上年度減列 14.5 億元，其中：

(1) 退休教育人員優惠存款差額利息補助 55.2 億元，較上年度減列 43.2 億元（因應「公立學校教職員退休資遣撫卹條例」修正核實減列）。

(2) 教育基本財政收支差短補助 166.6 億元，較上年度減列 12.8 億元（少子女化趨勢致設算之教育員額數下降，人事費差短隨同減少）。

(3) 新增年金改革節省退撫給付挹注公務人員退休撫卹基金（教職人員）補助數 41.5 億元。

(四) 經濟發展支出

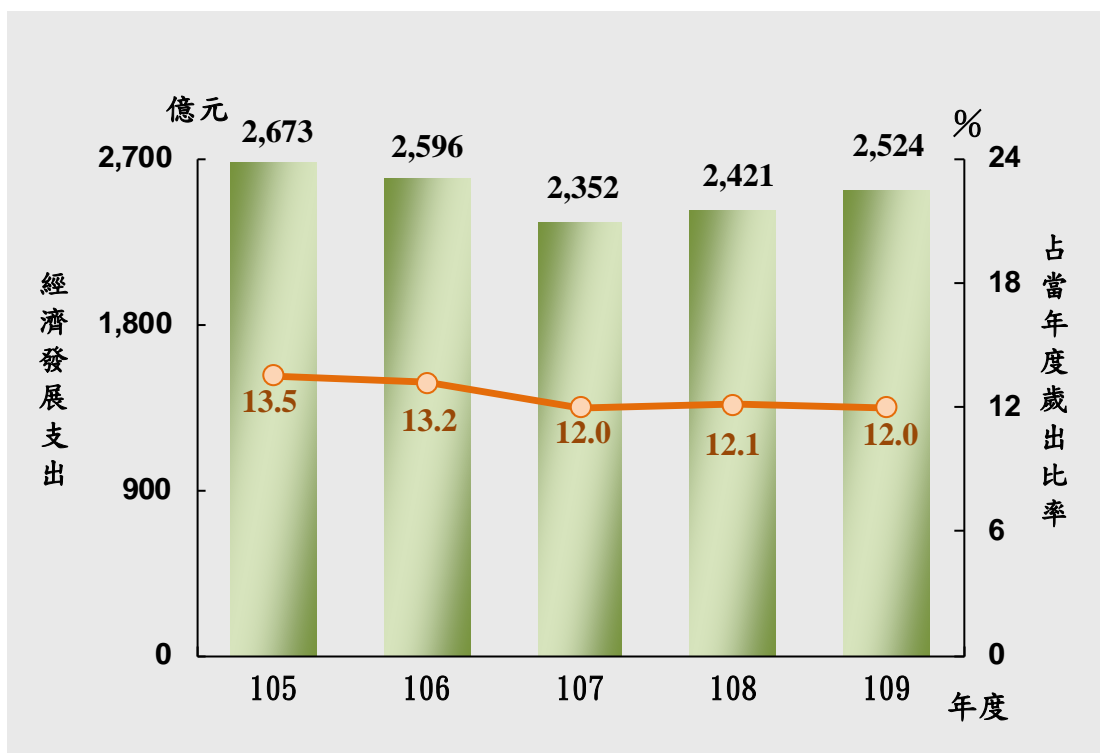


圖 3-7 經濟發展支出概況

109 年度共編列 2,524 億元，占歲出總額 12%，較上年度 2,421 億元，增加 103 億元，約增 4.3%，其主要增減項目如下：

1. 內政部主管減列撥補住宅基金 20.3 億元(配合基金資金需求核實減列)。
2. 財政部主管編列中國輸出入銀行擴充資本 6.3 億元，較上年度減列 11.7 億元(依計畫期程並配合特別公積轉增資情形核實減列)。
3. 經濟部主管編列 272.2 億元，較上年度增列 25.7 億元，其中：
 - (1)興建大臺南會展中心 8.1 億元，較上年度增列 8.1 億元。
 - (2)國庫增撥中小企業發展基金 8.7 億元，較上年度增列 6.5 億元。
 - (3)區域排水整治及環境營造計畫 21.8 億元，較上年度增列 3.6 億元。
 - (4)新增水災智慧防災計畫 2.9 億元。
4. 交通部主管編列 758.3 億元，較上年度減列 17.4 億元，其中：
 - (1)減列西濱快速公路後續建設計畫 80.2 億元(最後 1 年)。
 - (2)台 9 線蘇花公路山區路段改善計畫 37.6 億元，較上年度減列 31.3 億元(配合工程進度核實減列)。
 - (3)臺鐵整體購置及汰換車輛計畫 88 億元，較上年度增列 29.8 億元。
 - (4)高雄市區鐵路地下化計畫(含左營及鳳山) 31.1 億元，

較上年度增列 22.1 億元。

(5) 鐵路行車安全改善六年計畫 40.7 億元，較上年度增列 10.7 億元。

(6) 臺北捷運系統環狀線建設計畫（第一階段）10 億元，較上年度增列 10 億元。

(7) 淡江大橋及其連絡道路建設計畫 11.2 億元，較上年度增列 8.5 億元。

(8) 生活圈道路交通系統建設計畫（公路系統）60 億元，較上年度增列 7.7 億元。

5. 農業委員會主管編列 903.8 億元，較上年度增列 119.4 億元，其中：

(1) 國庫增撥農村再生基金、農業發展基金及農產品受進口損害救助基金 530.1 億元，較上年度增列 99.8 億元。

(2) 加強農田水利建設計畫 36.9 億元，較上年度增列 8 億元。

(3) 漁業多元化經營建設計畫 16.9 億元，較上年度增列 6.5 億元。

(五) 社會福利支出

109 年度共編列 5,245 億元，占歲出總額 24.9%，較上年度 4,920 億元，增加 325 億元，約增 6.6%，其主要增減項目如下：

1. 財政部主管編列對公教人員保險養老給付補助 68.7 億元，較上年度減列 6 億元（預計退休人數減少）。

2. 勞動部主管編列 1,522.5 億元，較上年度增列 215.6 億元，其中：

- (1)補助勞工參加勞工保險及就業保險保費 717.6 億元，較上年度增列 7.6 億元。
 - (2)補助勞工及其眷屬參加全民健康保險保費 527.2 億元，較上年度增列 5.8 億元。
 - (3)新增撥補勞工保險基金 200 億元。
3. 農業委員會主管編列老年農民福利津貼 475.4 億元，較上年度增列 9.5 億元。
4. 衛生福利部主管編列 2,265.4 億元，較上年度增列 98.1 億元，其中：
- (1)國民年金保險之老年基本保證年金 238.8 億元，較上年度減列 7.4 億元（預計請領人數減少）。
 - (2)政府應負擔全民健康保險保費法定下限差額 760 億元，較上年度增列 55 億元。
 - (3)中央應負擔國民年金款項不足數 407.8 億元，較上年度增列 46.1 億元。
 - (4)補助漁民水利會會員及其他團體參加全民健康保險保費 272.4 億元，較上年度增列 5.7 億元。
5. 國軍退除役官兵輔導委員會主管編列 242.4 億元，較上年度減列 16.1 億元，其中：
- (1)減列補助榮民工程股份有限公司虧損填補經費 19.2 億元（最後 1 年）。
 - (2)新增高雄榮民總醫院屏東大武分院新建計畫 5.6 億元。
6. 一般性及專案補助款編列 6 項社會福利津貼調整經費 107.2

億元，較上年度增列 19.8 億元。

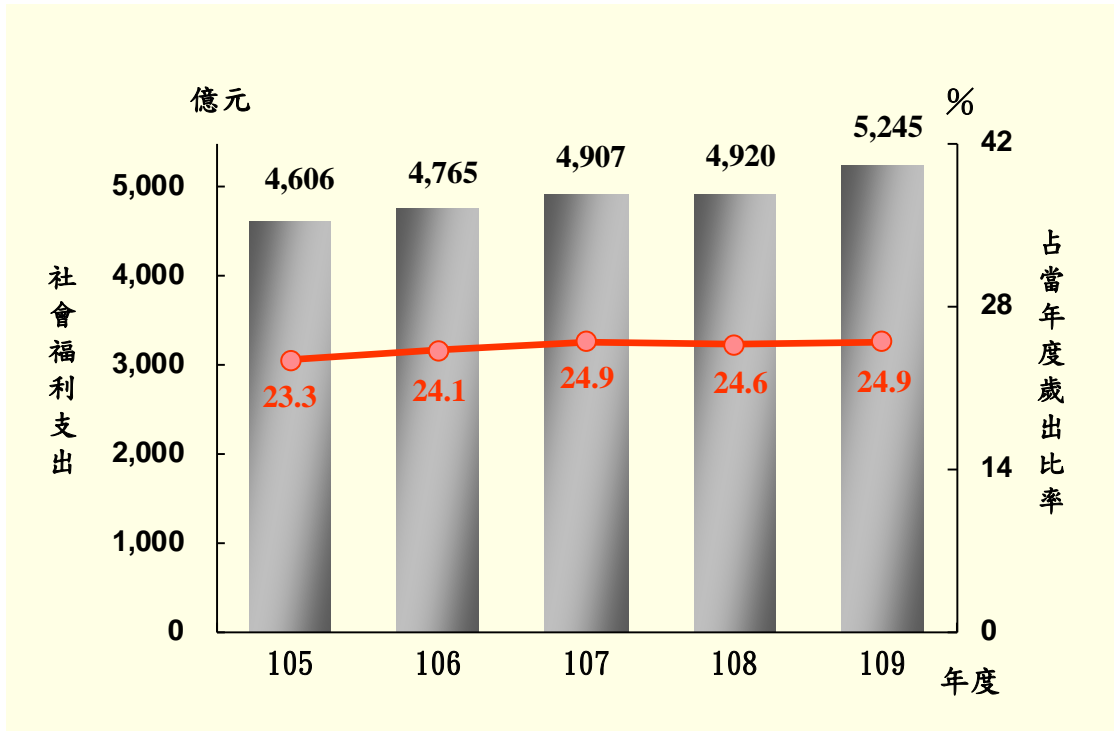


圖 3-8 社會福利支出概況

(六) 社區發展及環境保護支出

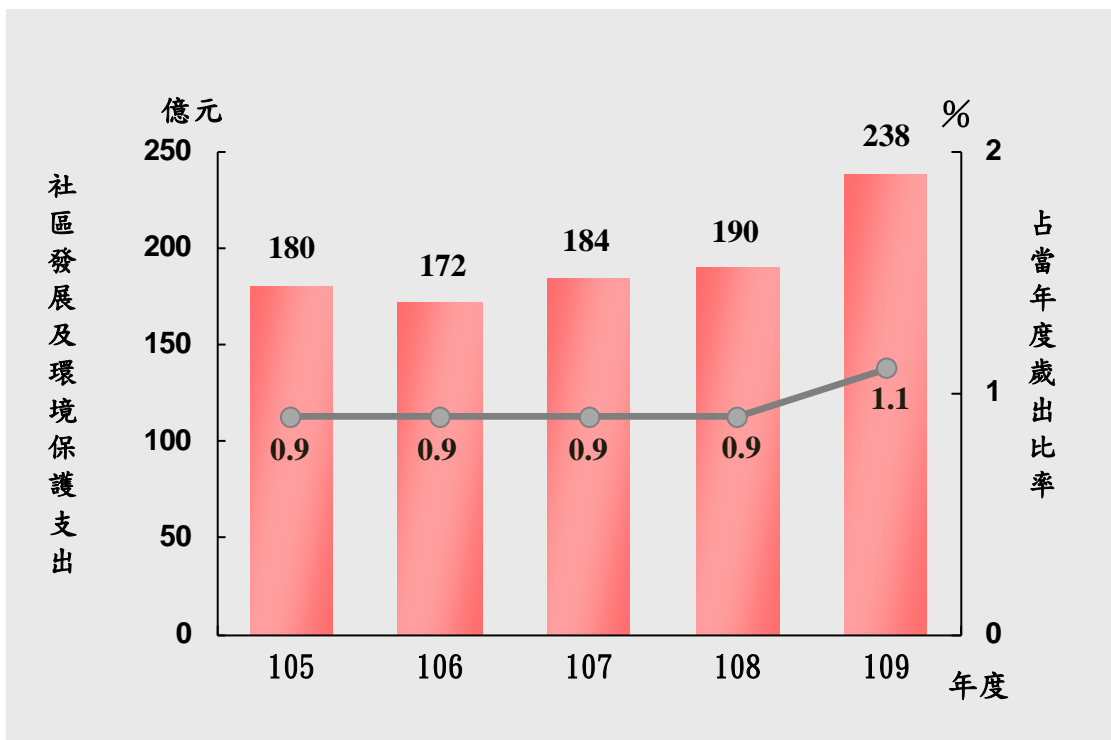


圖 3-9 社區發展及環境保護支出概況

109 年度共編列 238 億元，占歲出總額 1.1%，較上年度 190 億元，增加 48 億元，約增 25.7%，其主要增減項目如下：

1. 內政部主管編列污水下水道第五期建設計畫 160 億元，較上年度增列 33.3 億元。

2. 環境保護署主管編列 60.7 億元，較上年度增列 11.4 億元，其中：

(1) 減列水體環境水質改善及經營管理計畫 5.6 億元（最後 1 年）。

(2) 多元化垃圾處理計畫 18.3 億元，較上年度增列 11.9 億元。

(3) 新增建構安全化學環境計畫 6.9 億元。

(七) 退休撫卹支出

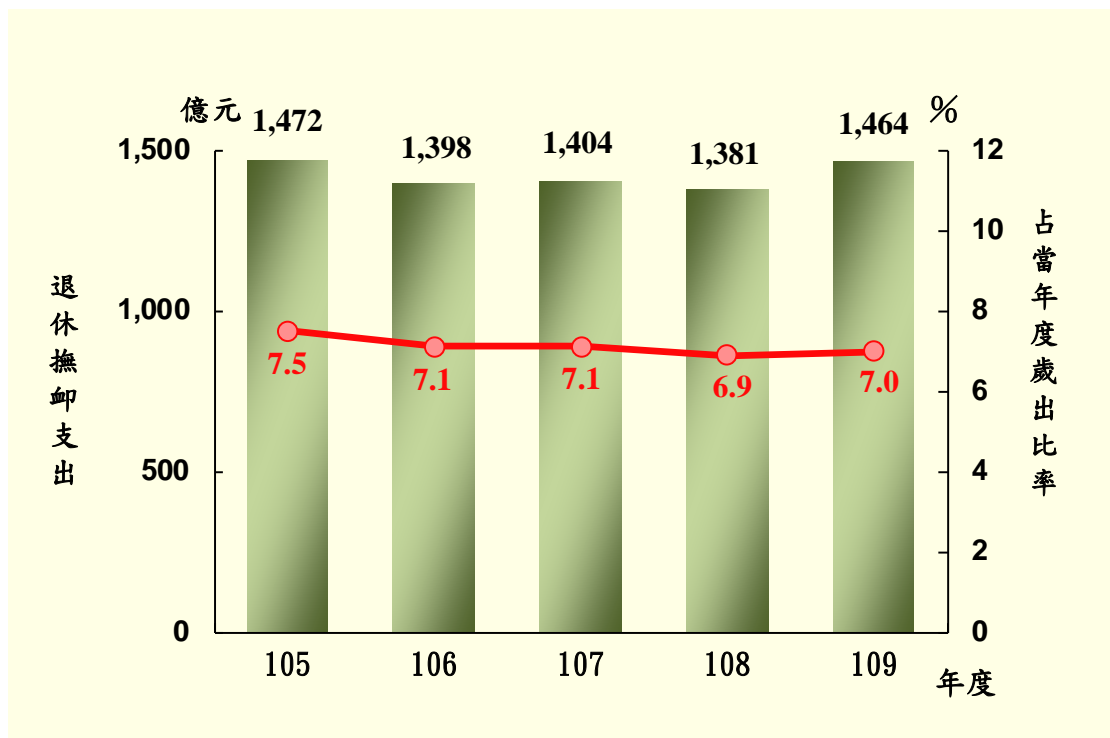


圖 3-10 退休撫卹支出概況

109 年度共編列 1,464 億元，占歲出總額 7%，較上年度

1,381 億元，增加 83 億元，約增 6%，其主要增減項目如下：

1. 考試院主管編列 238.6 億元，較上年度增列 0.2 億元，其中：

(1) 公務人員退休撫卹經費 214.7 億元，較上年度減列 21.4 億元（因應「公務人員退休資遣撫卹法」修正核實減列）。

(2) 新增年金改革節省退撫給付挹注公務人員退休撫卹基金（公務人員）21.7 億元。

2. 教育部主管編列 177.4 億元，較上年度增列 14.3 億元，其中：

(1) 國立學校教職員退休撫卹經費 159.4 億元，較上年度減列 3.7 億元（因應「公立學校教職員退休資遣撫卹條例」修正核實減列）。

(2) 新增年金改革節省退撫給付挹注公務人員退休撫卹基金（公務人員及教職人員）18 億元。

3. 國軍退除役官兵輔導委員會主管編列 1,030.2 億元，較上年度增列 68.6 億元，其中：

(1) 退除役官兵退休給付經費 1,021.1 億元，較上年度增列 64.7 億元。

(2) 新增年金改革節省退撫給付挹注公務人員退休撫卹基金（軍職人員）4 億元。

(八) 債務支出

109 年度共編列 1,097 億元，占歲出總額 5.2%，較上年度 1,115 億元，減少 18 億元，約減 1.7%，係減列國債付息經費（參酌近年債息費用決算數、市場利率趨勢，並按已舉借債務利率覈實計列）。

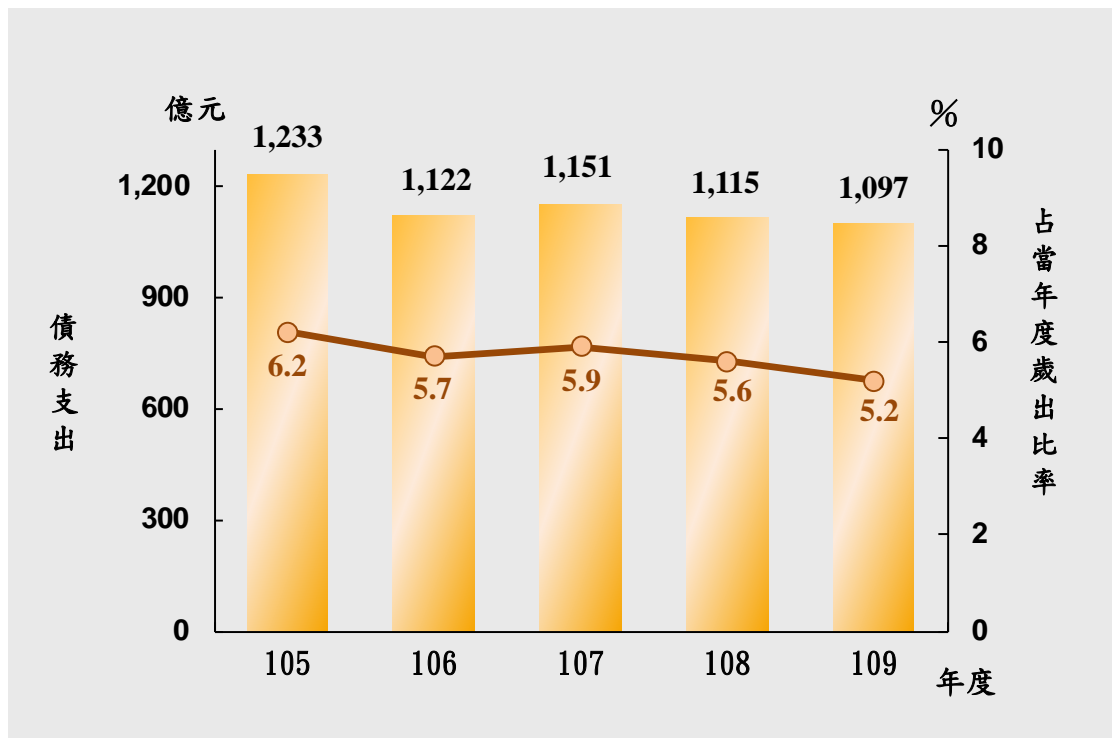


圖 3-11 債務支出概況

(九) 補助及其他支出

109 年度共編列 741 億元，占歲出總額 3.5%，較上年度 660 億元，增加 81 億元，約增 12.2%，其主要增減項目如下：

1. 財政部主管編列地方政府統籌分配稅款短少補助 90.4 億元，較上年度減列 2.7 億元（參酌金融監督管理委員會預估金融營業稅實徵情形推估）。
2. 一般性及專案補助款編列 508.1 億元，較上年度增列 85.5 億元，其中：
 - (1) 平衡預算及繳款專案補助 333 億元，較上年度增列 57 億元。
 - (2) 新增年金改革節省退撫給付挹注公務人員退休撫卹基金（公務人員）補助數 19.5 億元。

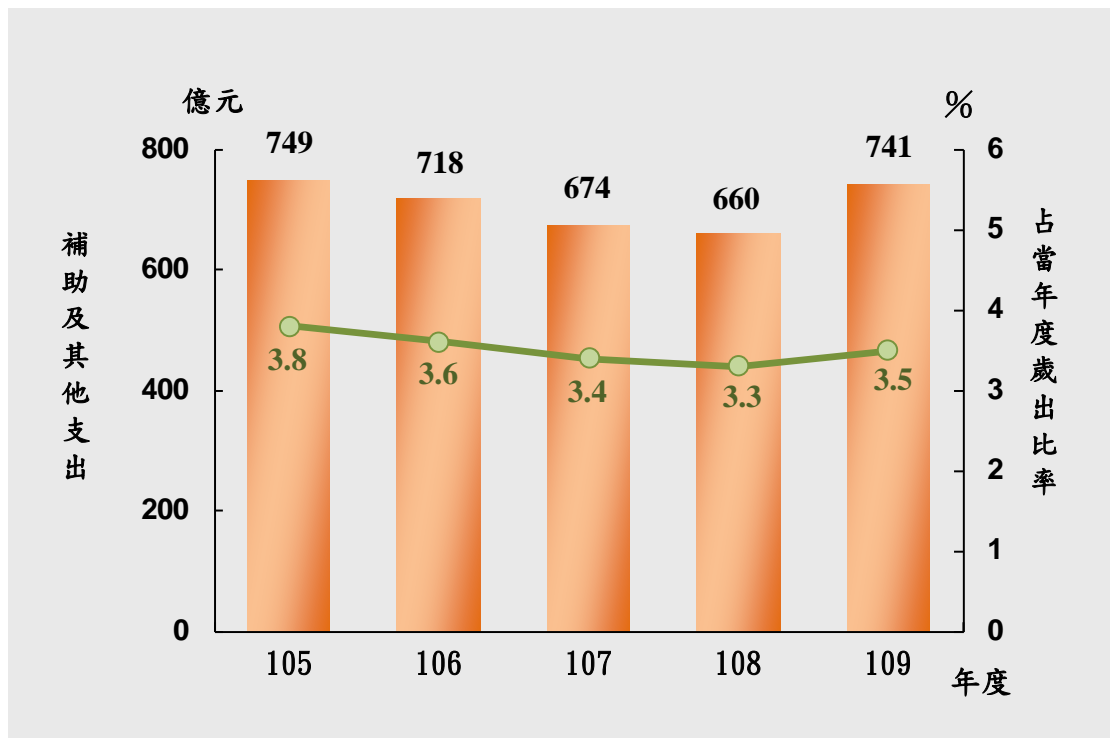


圖 3-12 補助及其他支出概況

四、融資財源

109 年度歲入歲出平衡，另債務還本編列 850 億元，占當年度稅課收入 5.1%，符合公共債務法第 12 條有關至少應以當年度稅課收入 5% 編列之規定。以上債務還本 850 億元，全數以舉借債務支應，其占歲出預算約 4%，加計特別預算舉借債務 1,182 億元，合共 2,032 億元，占總預算與特別預算歲出總額比率為 9.2%，低於公共債務法規定之上限 15%，且符合前瞻基礎建設特別條例之規定。

表 3-4 融資財源調度情形表

單位：新臺幣億元

項 目	本年度預算數		上年度預算數		比 較	
	金額 (A)	%	金額 (B)	%	金額 (A-B)	增減 %
1. 歲入歲出差短	-	-	56	6.3	-56	-100.0
2. 債務之償還	850	100.0	835	93.7	15	1.8
3. 尚須融資調度數	850	100.0	891	100.0	-41	-4.6
(1) 債務之舉借	850	100.0	891	100.0	-41	-4.6
(2) 預計移用以前年度歲計 賸餘調節因應數	-	-	-	-	-	-

另截至 107 年度決算止，中央政府債務未償餘額(即 1 年以上非自償債務)為 5 兆 3,801 億元，如加計 108 年度預算編列數與 109 年度預計發行及償還數，預估至 109 年度止，中央政府累計債務未償餘額為 5 兆 6,191 億元，占前三年度 GDP 平均數之 31.5%，尚在公共債務法第 5 條規定上限 40.6% 之範圍內。至各級地方政府累計債務未償餘額，截至 107 年度決算止，總計 8,582 億元。

表 3-5 各級政府債務餘額情形表

截至 107 年度止

單位：新臺幣億元

政府別	普通基金債務餘額			非營業特種基金債務餘額			1 年以上 非自償債 務餘額總 計
	1 年以上		未滿 1 年	1 年以上		未滿 1 年	
	自償	非自償		自償	非自償		
合計	383	62,222	1,890	4,121	161	1,917	62,383
中央政府	-	53,801	510	2,557	-	1,774	53,801
地方政府	383	8,421	1,380	1,564	161	143	8,582

註：1. 中央政府普通基金及非營業特種基金皆為決算審定數；直轄市、縣(市)及鄉鎮市為決算數。

2. 地方政府債務餘額依財政部國庫署網站之統計資料。

上述債務未償餘額係依據公共債務法規定計列，指政府在總預算、特別預算，以及在營業基金、信託基金以外之特種基金所舉借1年以上之債務，但不包括具自償性之負債。由於公共債務之統計，係國際間用以評估政府運作情形之量化指標，其計算上一向謹守明確規範，以利國際間比較基礎之一致性。又依據 IMF 於其 2014 年政府財政統計手冊定義，政府債務不包括公營事業負債、社會保險給付義務等在內，政府保證及或有負債亦不計入政府債務，僅於財務報表附註揭露。茲鑑於政府不列入公共債務法債限規範之未來或有給付責任深受各界關注，爰自 98 年度起於中央政府總決算總說明揭露前開各界關注事項。依 107 年度中央政府總決算總說明予以更新資料，截至 108 年 6 月底止預估中央政府未來或有給付責任約為 14 兆 7,869 億元(地方政府為 2 兆 8,311 億元，合計 17 兆 6,180 億元)。

表3-6 各級政府未來或有給付責任情形表

截至108年6月底止

單位：新臺幣億元

項 目	合 計	中央政府	地方政府
合 計	176,180	147,869	28,311
1. 舊制軍公教人員退休金	44,328	30,896	13,432
2. 公務人員退休撫卹基金	24,717	10,134	14,583
3. 勞工保險	96,711	96,711	-
4. 公教人員保險給付	1,060	1,060	-
5. 國民年金保險	7,831	7,831	-
6. 軍人保險	412	412	-
7. 農民健康保險	821	821	-
8. 地方政府等積欠健保等保險費補助款暨退休公教人員優惠存款差額利息	300	4	296

上述揭露事項，主要係政府為強化老年經濟安全保障，針對軍、公、教、勞、農漁民及一般國民等不同身分類別，所提供之各項社會保險或員工退休金，其性質或因屬政府未來應負擔之法定給付義務，係以編列年度預算方式支應；或因屬未來社會安全給付事項，可藉由費率調整機制等挹注，故與公共債務法管制政府融資行為所舉借之債務不同。茲逐項說明如下：

(一)未來 30 年需由政府編列預算支應之舊制軍公教人員退休金

1. 法令依據：公務人員退休資遣撫卹法第 6 條、公立學校教職員退休資遣撫卹條例第 6 條、陸海空軍軍官士官服役條例第 54 條等規定。

2. 依據各權責機關精（估）算報告，精（估）算未來 30 年需由中央政府負擔之舊制軍公教人員退休金為 3 兆 896 億元（另地方政府為 1 兆 3,432 億元）。本項法定義務負擔依法由各級政府估算各年請領額，逐年編列預算支應，尚未有積欠情事。相關精（估）算條件如下：

(1)公務人員：依據銓敘部以 107 年 12 月 31 日為基準日，具有退撫舊制年資且領取定期給付之公務人員及遺族計 19 萬 3,822 人，現職人員中具有退撫舊制年資之公務人員計 9 萬 8,059 人，平均退撫舊制年資為 5.1 年，在折現率為 1.22% 等假設條件，並依前開規定估算未來 30 年（108 年至 137 年）中央政府應負擔之支出為 4,645 億元（另地方政府為 4,318 億元）。

(2)教職人員：依據教育部以 106 年 12 月 31 日為基準日，具

有退撫舊制年資且領取定期給付之教育人員及遺族計 16 萬 5,506 人，現職人員中具有舊制年資之教育人員計 6 萬 695 人，平均退撫舊制年資為 4.54 年，平均薪額為 4 萬 7,865 元，以退休教職人員支領一次退休金與月退休金（含兼領）之比率分別為 2%、98%及折現率為 1.64% 等假設條件，估算未來 30 年（107 年至 136 年）中央政府應負擔之支出為 2,126 億元（另地方政府約為 9,114 億元），扣除 107 年至 108 年 6 月底止已支付數 232 億元後，未來應負擔約 1,894 億元。

(3)退伍軍人：依據國軍退除役官兵輔導委員會以 106 年 12 月 31 日為基準日，軍職退伍人員平均死亡年齡 87 歲（配偶 89 歲），並以當期退伍人員支領一次退休金與月退休金之比率分別為 1%、99%及俸額調增率每 6 年調增 3%，折現率 1.64%等假設條件，精算未來 30 年（107 年至 136 年）中央政府應負擔之支出為 2 兆 5,664 億元，扣除 107 年至 108 年 6 月底已支付數 1,307 億元後，未來應負擔約 2 兆 4,357 億元。

(二)公務人員退休撫卹基金新制未來給付精算現值

1. 法令依據：公務人員退休撫卹基金管理條例第 8 條。
2. 依據公務人員退休撫卹基金管理委員會以 107 年 12 月 31 日為基準日，參加基金人數 65 萬人，精算 50 年，折現率 4%，通膨相關調薪率 0.5%等假設條件，採加入年齡精算成本法評價，精算中央政府應負擔之支出為 1 兆 1,891 億元（另地

方政府為 1 兆 8,427 億元)，扣除已提存基金數 1,757 億元(另
地方政府為 3,844 億元)後，未提存金額為 1 兆 134 億元(另
地方政府為 1 兆 4,583 億元)。

(三)勞工保險(普通事故老年、失能及死亡給付)過去服務應計給
付精算現值

1. 法令依據：勞工保險條例第 13 條、第 15 條、第 66 條及第
69 條。
2. 依據勞工保險局以 107 年 12 月 31 日為基準日，投保人數 991
萬人，折現率 3.5%與投保薪資調整率 1.5%等假設條件，精
算 107 年 12 月底勞工保險普通事故老年、失能及死亡給付之
過去服務應計給付精算現值約 10 兆 4,547 億元，扣除截至
108 年 6 月底止已提存普通事故責任準備 7,836 億元，未提
存金額為 9 兆 6,711 億元。

(四)政府應負擔公教人員保險(88 年 5 月 30 日以前)之給付義務
現值

1. 法令依據：公教人員保險法第 5 條及其施行細則第 3 條。
2. 依據臺灣銀行以 107 年 12 月 31 日為基準日，折現率 4%、
待遇調整產生之保險俸(薪)給增加率 0.5%及職級變動產
生之保險俸(薪)給調整率 0%至 3.6%等假設條件，估算所
有在保被保險人屬 88 年 5 月 30 日以前保險年資折算至基準
日之政府應計給之養老給付金額約 1,060 億元。

(五)國民年金保險未來保險給付精算現值

1. 法令依據：國民年金法第 12 條及第 45 條。

2. 依據勞工保險局以 107 年 12 月 31 日為基準日，參加人數 765 萬人，月投保金額 1 萬 8,282 元，折現率 3.5%，CPI 年增率 1.35% 等假設條件，精算 107 年 12 月 31 日之未來淨保險給付現值約 1 兆 2,579 億元，扣除截至 108 年 6 月底止已提存安全準備 4,748 億元，未提存金額為 7,831 億元。

(六) 軍人保險未來保險給付精算現值

1. 法令依據；軍人保險條例第 5 條及第 10 條。
2. 依據臺銀人壽保險股份有限公司以 107 年 12 月 31 日為基準日，投保人數 21.3 萬人，折現率 2.5%、投保薪資增長率 0.5%，並採用加入年齡成本法與預計單位福利法等假設條件，精算 107 年 12 月 31 日之退伍保險給付之應計給付現值約 490 億元，扣除截至 108 年 6 月底止已提存保險責任準備 78 億元，未提存金額為 412 億元。

(七) 農民健康保險未來保險給付精算現值

1. 法令依據：農民健康保險條例第 12 條及第 44 條。
2. 依據農業委員會以 107 年 12 月 31 日為基準日，投保人數 113 萬人，月投保金額 1 萬 200 元，精算 50 年，折現率 3% 等精算假設條件，精算未來淨保險給付現值為 821 億元。

(八) 各級政府積欠全民健康保險、勞工保險、就業保險之保險費補助款，以及中央、地方退休公教人員優惠存款差額利息

1. 全民健康保險部分

- (1) 法令依據：全民健康保險法第 27 條、第 30 條及其施行細則第 50 條。

(2)依據衛生福利部提供之資料，截至 108 年 6 月底，累積待撥付之全民健康保險保費為 69 億元，全數為地方政府逾期欠費。

2. 勞工保險及就業保險部分

(1)法令依據：勞工保險條例第 15 條及其施行細則第 36 條、就業保險法第 40 條。

(2)依據勞工保險局提供之資料，截至 108 年 6 月底，中央及地方政府累計待撥付之勞工保險及就業保險費為 186 億元，扣除尚未屆繳款期限 121 億元，逾期欠費 65 億元，全數為地方政府欠費。

3. 退休公教人員優惠存款差額利息部分

(1)法令依據：退休公務人員一次退休金與養老給付優惠存款辦法、公立學校退休教職員一次退休金及養老給付優惠存款辦法。

(2)依據臺灣銀行提供之資料，截至 108 年 6 月底，各級政府逾期未歸墊之優惠存款差額利息為 166 億元，其中中央政府部分為 4 億元，地方政府部分為 162 億元。

至外界關注非屬前揭中央政府未來或有給付責任事項，包括全國尚未取得之既成道路（市區道路部分）及公共設施保留地徵收補償，以及行政院公營事業民營化基金支應公營事業移轉民營未來所需支出給付精算現值等，說明如下：

(一)全國尚未取得之既成道路（市區道路部分）及公共設施保留地徵收補償

1. 法令依據：土地法第 14 條、第 208 條及第 209 條，都市計畫法第 48 條，土地徵收條例第 30 條，地方制度法第 18 條、第 19 條及司法院大法官會議第 336 號、第 400 號解釋。
2. 據內政部統計，截至 107 年 12 月底，都市計畫既成道路尚未取得面積約 5 千 7 百公頃，如全部以徵收方式取得，所需徵收經費約 3 兆元；另各直轄市及縣（市）待取得都市計畫公共設施保留地面積約 2 萬 6 千公頃，以公告現值估約 6 兆元，因該等用地除可以徵收方式辦理外，尚可由競標收購或檢討變更使用等地政方法解決，係屬政府未來應辦事項，非屬過去義務，且依現行法令規定該等用地之取得屬地方政府權責，中央政府係基於協助之立場，在財政許可狀況下酌予補助辦理。考量其所有權目前仍屬於民眾，未來倘確需由政府編列預算辦理收購或徵收，政府亦可相對取得同額資產，不致產生減損情形。

(二) 行政院公營事業民營化基金支應公營事業移轉民營未來所需支出給付精算現值

1. 法令依據：公營事業移轉民營條例第 15 條及其施行細則第 28 條之 1、交通部郵電事業人員退休撫卹條例第 20 條。
2. 依據財政部彙整各事業主管機關精算報告，以 106 年 12 月 31 日為基準日，未來 30 年政府負擔民營化所需支出給付精算現值為 1,367 億元，本項法定義務負擔係由行政院公營事業民營化基金逐年編列預算支應，中央政府視其財務狀況適時編列預算撥補之，目前尚未有積欠情事。

肆、總預算案之重點分析

一、推動產業轉型升級，奠定經濟發展基礎

面對全球產業劇烈競爭，本院將賡續推動「五加二」產業創新方案，以「創新、就業、分配」為核心的經濟發展新模式，協助國內產業轉型與升級，增強產業國際競爭力，研發新興關鍵技術，優化新創事業投資環境，吸引國內外資金投資新創事業，並結合人工智慧（AI）科技與生活應用，推動智慧服務業發展新興商業模式，加強扶植中小企業，善用數位、循環及體驗經濟，奠定經濟發展基礎。

為推動產業創新成長動能，重新塑造臺灣產業全球競爭力，109年度總預算產業創新計畫編列 396 億元，加計前瞻基礎建設計畫特別預算編列 201 億元，合共 597 億元，較上年度相同基礎減少 6 億元，約減 1%（主要係依計畫執行進度或最後一年核實減列），係辦理亞洲·矽谷 62 億元、智慧機械 38 億元、綠能科技 58 億元、生醫產業 84 億元、國防產業 25 億元、新農業 51 億元、循環經濟 24 億元、數位經濟 175 億元、文化科技創新 9 億元、晶片設計及半導體科技 22 億元、其他產業創新 49 億元。

茲就各項計畫預算編列重點分述如下：

- (一) 亞洲·矽谷 62 億元，主要係經濟部辦理電子與光電系統核心技術與應用科技發展、小型企業創新研發、亞洲矽谷試驗場域等計畫 31.5 億元；科技部辦理科研成果價值躍升等計畫 17.5 億元；交通部辦理智慧運輸系統發展建設計畫 7.4 億元。
- (二) 智慧機械 38 億元，主要係經濟部推動智慧機械創新產業、工業基礎設施智慧化核心技術開發、智慧機械產業創新 AI 應用

加值等計畫 32.4 億元；科技部推動智慧製造關鍵技術之創新科技研發與應用等計畫 5.3 億元。

(三)綠能科技 58 億元，主要係經濟部推動高雄海洋科技產業創新專區、能源產業技術研發暨標準檢測與產業能效提升推動、沙崙綠能科學城-綠能科技產業化技術驗證平台等計畫 39.7 億元；科技部辦理綠能科技聯合研發、科學城公共建設及台灣光子源綠能生醫旗艦等計畫 15.6 億元；原子能委員會推動區域性儲能設備技術示範驗證等計畫 1.4 億元。

(四)生醫產業 84 億元，主要係衛生福利部辦理醫衛生命科技研究、亞太生醫矽谷精準醫療、銀髮智慧長照及科技服務創新模式開發等計畫 33.3 億元；經濟部辦理創新生技醫藥產業技術、醫療器材系統與關鍵技術發展等計畫 21.6 億元；科技部推動新竹生物醫學園區興建第二生技大樓、醫療器材產業加速創新與躍升國際推動等計畫 21 億元；中央研究院辦理生醫轉譯及新藥研發等計畫 5.4 億元。

(五)國防產業 25 億元，主要係科技部辦理下世代太空科技發展先期推動等計畫 13.5 億元；經濟部辦理資安旗艦等計畫 7 億元；國家通訊傳播委員會辦理數位匯流/IoT 資安威脅防禦機制暨資安實驗室建置與服務計畫 1.8 億元。

(六)新農業 51 億元，主要係農業委員會辦理農糧作物生產區域規劃科技發展、農業科技管理及產業化、建構動植物健康安全防護網絡、智慧農業、大型(外銷)農產品物流中心等計畫 46.2 億元；衛生福利部辦理食品安全智慧先導防制科研等計畫 2 億元。

(七)循環經濟 24 億元，主要係經濟部辦理工業循環創新技術開發

與應用、產業創新新材料開發、紡織產業科技發展、工業減碳領航等計畫 22 億元；科技部辦理循環材料之高值化計畫 1 億元。

(八)數位經濟 175 億元，主要係經濟部辦理普及智慧城鄉生活應用、5G+系統暨應用淬鍊、人工智慧技術拔尖與產業領航等計畫 59.9 億元；教育部辦理強化數位教學暨學習資訊應用環境及建置校園智慧網路等計畫 25.8 億元；科技部辦理建構雲端服務及大數據運算平台、園區智慧機器人創新自造基地及數位經濟技術研發與應用等計畫 21.3 億元；內政部等機關辦理建構公教體系綠能雲端資料中心、強化政府基層機關資安防護及區域聯防等計畫 21.1 億元；交通部等機關辦理建構民生公共物聯網計畫 17.7 億元；文化部等機關辦理國家文化記憶庫及數位加值應用計畫 5.5 億元；中央研究院等機關辦理自研自製高階儀器設備與服務平台計畫 4.2 億元。

(九)文化科技創新 9 億元，主要係文化部辦理文化內容科技應用創新產業領航旗艦等計畫 4.6 億元及經濟部辦理設計驅動跨域整合創新等計畫 3.8 億元。

(十)晶片設計及半導體科技 22 億元，主要係經濟部辦理晶片設計與半導體科技研發應用及 AI 領航推動等計畫 15 億元；科技部辦理智慧終端半導體製程與晶片系統研發計畫 7 億元。

(十一)其他產業創新 49 億元，主要係科技部辦理年輕學者養成、推動國際產學聯盟及重點產業高階人才培訓與就業等計畫 26.2 億元；經濟部推動 AI 智慧應用暨新世代人才培育及興建國家會展中心等計畫 11.6 億元；中央研究院辦理南部院區計畫 10.9 億元。

表 4-1 產業創新計畫編列情形表

單位：新臺幣億元

項 目	本年度		上年度		比較	
	(A)	總預算	(B)	總預算	金額 (A-B)	增減 %
合 計	597	396	603	388	-6	-1.0
一、亞洲·矽谷	62	62	68	68	-6	-9.5
二、智慧機械	38	38	37	37	1	2.7
三、綠能科技	58	19	68	19	-10	-14.5
四、生醫產業	84	84	93	93	-9	-9.7
五、國防產業	25	25	21	21	4	21.8
六、新農業	51	51	58	58	-7	-12.4
七、循環經濟	24	24	20	20	4	17.9
八、數位經濟	175	43	174	34	1	0.7
九、文化科技創新	9	9	7	7	2	34.6
十、晶片設計及半導體科技	22	22	20	20	2	10.9
十一、其他產業創新	49	19	37	11	12	32.4

- 註：1. 亞洲·矽谷減少 6 億元，主要係經濟部減列產業升級轉型行動計畫 4 億元(最後 1 年)及科技服務系統研發與實證加值綱要計畫 2 億元(依計畫執行進度核實減列)。
2. 綠能科技減少 10 億元，主要係經濟部減列高雄海洋科技產業創新專區 6 億元、科技部等減列科學城公共建設計畫 4 億元(均係依工程進度核實減列)。
3. 生醫產業減少 9 億元，主要係衛生福利部減列健康醫藥生技前瞻發展計畫 5 億元、科技部減列生技醫藥核心設施平臺 3 億元、中央研究院等減列國家生技研究園區開發計畫 2 億元(均係最後 1 年)。
4. 新農業減少 7 億元，主要係農業委員會減列農業生物科技園區擴充計畫 11 億元(最後 1 年)。
5. 其他產業創新增加 12 億元，主要係經濟部增列興建國家會展中心 8 億元，該計畫 106 年度編列 10 億元，嗣配合工程進度，107 及 108 年度暫緩編列，109 年度編列 8 億元。

二、加速公共建設投資，完善國家基礎設施

為建構完善公共基礎設施，帶動相關產業發展，政府除在總預算之外，另編列跨年度的特別預算，推動以軌道、水環境、綠能、數位及城鄉發展等 8 大項目為主軸之前瞻基礎建設計畫，以期透過加速公共建設投資，帶動產業創新、民間投資及創造就業機會，以維持經濟成長動能，達成厚植國家經濟潛能及提升整體競爭力。

109 年度總預算編列公共建設計畫經費 1,646 億元，較上年度相同基礎增加 42 億元，約增 2.6%，主要係增列污水下水道建設計畫 33 億元、臺鐵整體購置及汰換車輛計畫 30 億元。

以上總預算編列數 1,646 億元，加計前瞻基礎建設計畫特別預算編列 1,005 億元，109 年度公務預算公共建設計畫規模可達 2,651 億元，較上年度相同基礎增加 93 億元，約增 3.7%。連同營業與非營業特種基金 2,019 億元，109 年度整體公共建設計畫預計投入 4,670 億元，較上年度相同基礎增加 818 億元，約增 21.3%，將賡續支應國內各項基礎設施所需經費，以厚植國家經濟實力。

茲按建設部門別分類說明如下：

- (一)交通及建設編列 1,425 億元，主要係交通部、臺灣鐵路管理局與桃園國際機場公司等辦理都會區大眾捷運系統、公路、國道與橋梁興建及改善工程、鐵路立體化及捷運化建設、臺鐵整體購置及汰換車輛、鐵路行車安全改善、航空、港埠、國家風景區相關建設及改善停車場問題等 1,241.7 億元；內

政部辦理生活圈道路交通系統建設(市區道路)、提升道路品質等計畫 121.4 億元；海洋委員會籌建海巡艦艇、強化海巡編裝新建工程等計畫 51.5 億元；原住民族委員會辦理原住民族部落特色道路改善計畫 6.8 億元。

(二)環境資源編列 790 億元，主要係經濟部與台灣自來水公司辦理重要河川環境營造、區域排水整治及環境營造、烏溪烏嘴潭人工湖工程、縣市管河川及區域排水整體改善、無自來水地區供水改善、降低漏水率等計畫 465.3 億元；內政部辦理污水下水道建設計畫、國家公園中程計畫、再生水工程等計畫 220.9 億元；環境保護署辦理多元化垃圾處理、鼓勵公民營機構興建營運垃圾焚化廠、水環境水質改善及經營管理等計畫 57 億元；農業委員會辦理加強水庫集水區保育治理等計畫 32.2 億元。

(三)經濟及能源編列 1,470 億元，主要係台灣電力公司辦理離岸風力發電計畫、台中電廠新建燃氣機組及空污改善、第七輸變電計畫、大潭電廠增建燃氣複循環機組發電等計畫 1,078.7 億元；台灣中油公司辦理天然氣事業部第三座液化天然氣接收站投資、高雄港洲際貨櫃二期大林石化油品儲運中心投資計畫等 166.4 億元；科技部辦理科學城公共建設計畫等經費 94.9 億元；經濟部辦理開發在地型產業園區、高雄海洋科技產業創新專區、綠能科學城公共建設計畫等 74.3 億元；中華郵政公司辦理郵政物流園區(機場捷運 A7 站)及購建郵政局所等計畫

28.2 億元。

- (四)都市開發編列 134 億元，主要係內政部辦理城鎮之心工程、公有危險建築補強重建、新市鎮開發、都市更新推動等計畫 92.1 億元；法務部辦理臺灣彰化地方檢察署暨行政執行署彰化分署聯合遷建辦公廳舍等計畫 7.1 億元；原住民族委員會辦理原住民族經濟產業發展 4 年計畫 5.6 億元。
- (五)文化設施編列 146 億元，主要係文化部辦理文化生活圈建設計畫、歷史與文化資產維護發展（第四期）計畫、臺北機廠活化轉型國家鐵道博物館園區實施計畫、國家人權博物館中程計畫等 123.5 億元；客家委員會辦理客庄創生及環境營造計畫、客家浪漫臺三線等計畫 9.4 億元；原住民族委員會辦理原住民族部落文化健康綜合服務據點友善空間整建、服務據點周邊及部落內公共設施改善等計畫 6.6 億元。
- (六)教育設施編列 112 億元，主要係教育部辦理公立高級中等以下學校校舍耐震能力改善、國家圖書館南部分館暨聯合典藏中心建設計畫、營造休閒運動環境、校園社區化改造等計畫經費。
- (七)農業建設編列 523 億元，主要係農業委員會辦理農村再生第三期實施、森林永續經營及產業振興、加強農田水利建設、整體性治山防災、漁業多元化經營建設、重劃區外緊急農路設施改善等計畫 469.2 億元；台灣糖業公司辦理農業循環豬場改建投資等計畫 53.9 億元。

(八)衛生福利編列 70 億元，主要係衛生福利部辦理整建長照衛福據點、建構 0-2 歲兒童社區公共化托育及食品安全建設等計畫 31.1 億元；國軍退除役官兵輔導委員會辦理臺北榮民總醫院新建醫療大樓興建計畫、高雄榮民總醫院屏東大武分院新建計畫等 20.3 億元；教育部辦理新竹生醫園區分院及健康大樓新建工程等 9.4 億元；科技部辦理新竹生物醫學園區興建第二生技大樓計畫 8 億元。

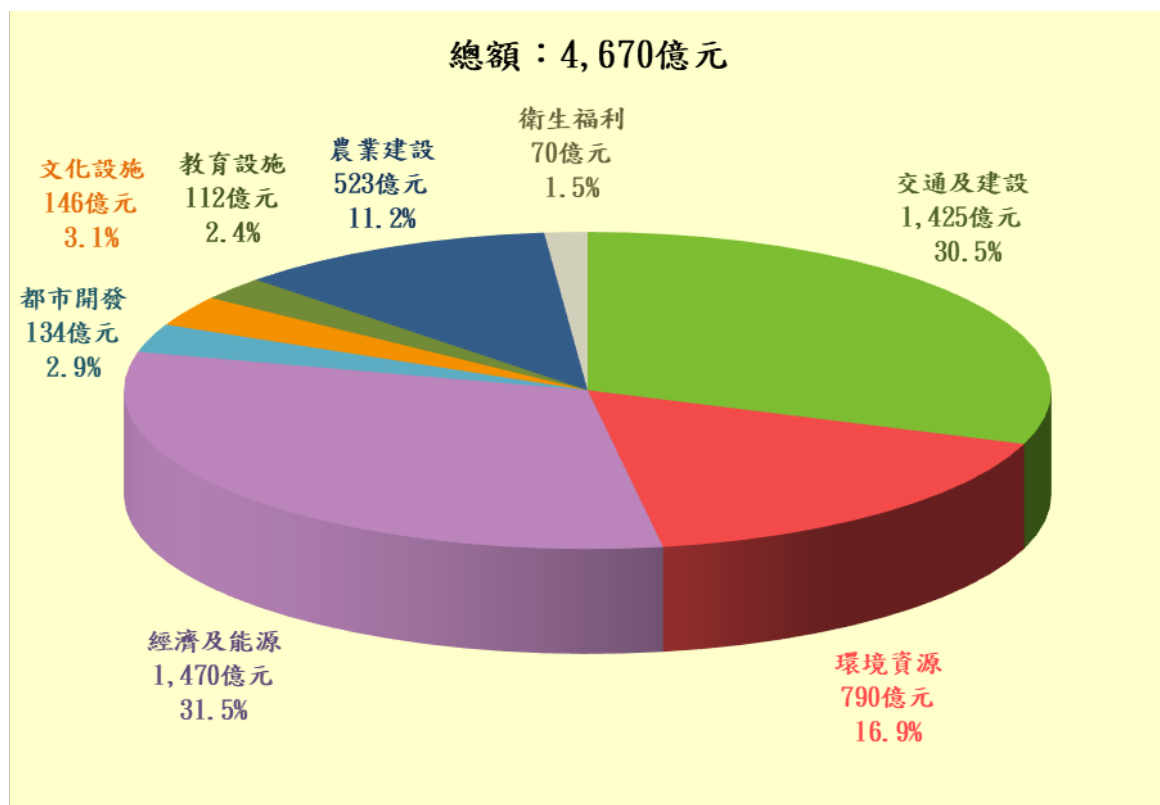


圖 4-1 公共建設計畫各部門別分配情形

表 4-2 公共建設計畫各次類別分配情形表

單位：新臺幣億元

項 目	總預算	特別預算	營業基金	非營業 特種基金	合計	分配比 (%)
合 計	1,646	1,005	1,539	480	4,670	100.0
1. 交通及建設	655	372	105	293	1,425	30.5
公路	344	121	-	119	584	12.5
軌道運輸	222	251	33	-	506	10.8
航空	-	-	41	106	147	3.2
港埠	66	-	31	52	149	3.2
觀光	23	-	-	16	39	0.8
2. 環境資源	339	334	95	22	790	16.9
環境保護	34	-	-	4	38	0.8
水利建設	126	334	95	18	573	12.3
下水道	160	-	-	-	160	3.4
國家公園	19	-	-	-	19	0.4
3. 經濟及能源	23	71	1,285	91	1,470	31.5
工商設施	23	71	40	91	225	4.8
油電	-	-	1,245	-	1,245	26.7
4. 都市開發	34	67	-	33	134	2.9
5. 文化設施	67	79	-	-	146	3.1
文化	67	79	-	-	146	3.1
6. 教育設施	46	51	-	15	112	2.4
教育	45	21	-	10	76	1.6
體育	1	30	-	5	36	0.8
7. 農業建設	463	-	54	6	523	11.2
8. 衛生福利	19	31	-	20	70	1.5

三、兼顧環境保育，打造永續家園

由於臺灣的特殊地理位置，地震、颱風等天然災害頻繁，加上四周環海，受到極端氣候的威脅更為直接與嚴重。政府為因應氣候變遷，確保國土安全，保育自然環境與人文資產，促進資源與產業合理配置，強化國土規劃整合管理機制，並復育環境敏感與國土破壞地區，將以尊重自然、與環境共存共榮的思維，兼顧開發、保育及防災需求，推動整體性治山防災、國土及海岸保育與綠色造林，強化流域綜合治理及水資源供需效能，俾提升因應氣候變遷調適能力，落實國土保育及提升環境永續發展。109 年度總預算國土保育相關經費編列 447 億元，加計前瞻基礎建設計畫特別預算編列 337 億元、營業及非營業特種基金編列 147 億元，合共 931 億元，較上年度相同基礎增加 61 億元，約增 7%，主要係經濟部辦理河川海岸及排水環境營造計畫、降低漏水率計畫及前瞻基礎建設計畫特別預算之水環境建設相關計畫等 502 億元；內政部辦理污水下水道建設計畫、雨水下水道建設計畫及各國家公園園區內之生態資源保育工作等 222 億元；農業委員會辦理加強農田水利建設計畫、整體性治山防災計畫、森林永續經營及產業振興計畫、加強水庫集水區保育治理計畫等 145 億元；環境保護署辦理土壤及地下水污染調查、應變及整治、水體污染削減及水質改善管理工作等 37 億元；原住民族委員會辦理原住民保留地禁伐補償計畫 21 億元。

為順應全球能源轉型的趨勢，政府全力發展新能源及再生能源，並配合推動全民參與節能，提升能源使用效率，以確保穩定供

電，打造臺灣成為安全、潔淨永續的綠色矽島。109 年度再生能源發展經費共編列 465 億元，包括總預算 3 億元、前瞻基礎建設計畫特別預算 2 億元、營業及非營業特種基金 460 億元，較上年度相同基礎增加 172 億元，約增 58.7%，主要係經濟部與台灣電力公司辦理各項電力建設、再生能源發電計畫、低壓智慧電表建置、再生能源電價補貼(助)及推廣利用等 460 億元；臺灣港務公司辦理臺中港離岸風電產業園區計畫 2 億元。

環境是全民共同擁有的資產，其品質良窳攸關民眾的生計及發展，為減少溫室氣體的排放，政府除訂定國家因應氣候變遷行動綱領與溫室氣體減量推動方案，持續引導全民邁向綠色低碳家園外，並採多管齊下方式，削減細懸浮微粒（PM2.5）在內的各類空氣污染物。109 年度總預算空氣污染防制經費編列 45 億元，加計營業及非營業特種基金編列 127 億元，合共 172 億元，與上年度 173 億元相當，主要係經濟部與台灣電力公司辦理台中發電廠空污改善工程計畫等 69 億元；環境保護署辦理空氣品質監測、管理及各項空氣污染物排放管制等 60 億元；交通部辦理公路公共運輸多元推升計畫 43 億元。

四、提升國防戰力，拓展國際合作

我國國防及軍事戰略主要在建構「防衛固守、重層嚇阻」的國防武力，在致力維繫兩岸和平穩定之際，仍要展現自我防衛的決心，透過發展聯合及不對稱戰力，以堅實的國防武力嚇阻外來威脅。又為因應未來作戰需求，致力強化國防科技發展規劃，藉由政府與民

間資源整合，貫徹機艦國造及武器裝備自研自製，以帶動國防產業發展，厚植國防自主能量。另為建構專業優質精銳國軍，持續推動改良式募兵及完善配套措施，以提升募兵留營成效。109年度國防部主管預算共編列3,580億元，較上年度增加175億元，約增5.2%，主要係增列因應募兵制招募進用人力及軍事投資計畫等經費。加計非營業特種基金編列533億元，合共4,113億元，較上年度相同基礎增加314億元，約增8.3%。

政府將秉持「踏實外交、互惠互助」理念，堅持和平、自由、民主及人權等普世價值，全力鞏固我與邦交國關係，增進與理念相近重要無邦交國家實質關係，爭取國際參與；維護我國已加入的國際組織會籍與權益，爭取參與尚未加入的重要功能性國際組織，經由務實、創意方式尋求突破，積極加入國際社會的運作；結合民間力量、資源與經驗，在國際人道救援、醫療援助、疾病防治、糧食安全、綠色能源、農業技術、數位治理等國際合作領域，與國內外重要非政府組織(NGO)建立夥伴關係，對國際永續發展目標做出貢獻。109年度外交部主管預算共編列282.1億元，較上年度增加22.8億元，約增8.8%，主要係增列國際合作援外經費21.4億元。

為賡續推動「新南向政策」，整合各部會、地方政府，以及民間企業與團體的資源與力量，從經貿合作、人才交流、資源共享與區域鏈結四大面向著手，與新南向國家創造互利共贏的新合作模式，將強化與東協及南亞在經貿投資、教育訓練、農漁業合作、勞務諮商、資通訊能力建構等各領域的雙向交流互動，洽簽各項協定，以促使東協與南亞成為臺灣內需市場延伸，並透過參與新興區域議題

的雙邊與多邊合作，提升臺灣在區域的重要性。109年度總預算新南向政策經費編列31.6億元，較上年度增加0.9億元，約增3%，主要係增列原住民族委員會辦理南島民族語言文化交流等經費0.6億元。如連同營業與非營業特種基金編列37.4億元，合共69億元，與上年度69.5億元相當，主要為經濟部辦理國際市場開發及海外公共工程貸款利息補助計畫等經費25.9億元；教育部辦理優質教育產業及專業人才雙向培育等經費16.4億元；交通部辦理新南向目標市場廣告及行銷計畫等經費6.1億元；科技部辦理區域學術合作及人才交流培育等經費4.1億元。

在兩岸關係方面，政府將依循民主原則及普遍民意推動兩岸政策，適時檢討兩岸法規及措施，堅定捍衛國家主權尊嚴與安全，以保障民眾權益福祉。109年度兩岸交流經費共編列17.1億元，較上年度增加0.4億元，約增2.7%，主要係增列教育部補助大陸地區臺商學校學生團體保險費、學費及改善教學環境等經費0.5億元。

五、強化政府治理，促進年金永續

組織改造為提升國家競爭力的關鍵因素，從組織結構、業務功能及人力資源等全面進行功能性與結構性的調整，可提升政府行政效能，進而帶動國家整體競爭力。行政院組織法於99年2月3日修正公布，本院設14部、8會、3獨立機關、1行、1院及2總處，由37個部會精簡為29個機關，並已自101年1月1日開始施行。截至目前為止，已完成24個部會組織法案的立法，以新機關架構運作，至尚未完成組織調整之內政部、經濟及能源部、交通及建設部、農業部及環境資

源部等5個部與相當中央三級獨立機關之核能安全委員會，及配合本院公共工程委員會組織改造而微調之國家發展委員會、財政部、財政資訊中心，總計48項組織法草案，均已函送貴院審議，期能儘早完成法案立法作業，達到組織改造精實、彈性、效能之目標。

中央政府機關總員額法自99年4月1日正式實施後，各機關預算員額採總量管理，並匡定五院在內之中央政府機關總員額高限為17萬3,000人。109年度各機關於總員額法範圍內編列員額為15萬4,976人，其中第一類員額為8萬3,435人、第二類員額為2萬9,221人、第三類員額為1萬3,900人、第四類員額為5,850人及第五類員額為2萬2,570人，整體員額較上年度增加1,309人，約增0.9%，主要係內政部為兼顧警察學校已招訓人員分發派補需要及各警察機關業務、人力配置之合理性，增加1,543人、海洋委員會為賡續推動海洋政策新增相關業務，增加148人，及法務部為因應檢察機關落實司法改革各項重大政策以及近年刑事案件新收件數逐年成長實際需要，增加110人。因應未來環境快速變遷，人民生活型態改變，各界對政府提供服務的質與量要求日益升高，各機關為推動業務所需人力，將於各該機關員額總量範圍內，本「當增則增，應省則省」原則，以員額評鑑、業務區塊人力盤點、檢討多元人力運用及落實本院組織改造等方式，合理配置有限人力，以獲致最大施政效能。

表 4-3 中央政府機關總員額法員額編列情形表

單位：人

員額類別	員額範圍	員額最高限	本年度員額數	上年度員額數
合 計		173,000	154,976	153,667
第一類	機關為執行業務所置政務人員，定有職稱、官等職等之文職人員，醫事人員及聘任人員。但不包含第三類至第五類員額及公立學校教職員。	86,700	83,435	83,166
第二類	機關依法令進用之聘僱人員、駐衛警察、工友(含技工、駕駛)。但不包含第三類及第四類員額。	41,200	29,221	30,091
第三類	司法院及所屬機關職員(含法警)、聘僱人員、駐衛警察、工友(含技工、駕駛)。	13,900	13,900	13,752
第四類	法務部所屬檢察機關職員(含法警)、聘僱人員、駐衛警察、工友(含技工、駕駛)。	6,900	5,850	5,743
第五類	警察、消防及海岸巡防機關職(警)員。	24,300	22,570	20,915

註：未列入本表計算之員額包括：(1)總統府、國家安全會議各類人員、公立學校教職員、實驗中學教職員及軍職人員，依中央政府機關總員額法規定，不計入該法之員額範圍。(2)中央健康保險署職員 2,780 人，依中央健康保險署組織法第 5 條第 2 項規定，不受中央政府機關總員額法規定員額高限限制。(3)交通部航港局、勞動部配合組織改制所增加員額 2,531 人，及地方政府業務移撥交通部公路總局所增加員額 562 人，依中央政府機關總員額法第 4 條第 4 項規定，不受該法規定員額高限限制。

政府為軍公教人員之雇主，為兼顧財務穩健與人民負擔能力，並達成促進年金制度永續，確保公務人員退休撫卹基金至少維持一個世代（約25至30年）的財務穩健之政策目標，「公務人員退休資遣撫卹法」、「公立學校教職員退休資遣撫卹條例」及「陸海空軍軍官士官服役條例」等年改法案，業於107年7月1日施行。相關改革措施，主要係調整退休俸計算基礎、調降所得替代率及優惠存款利息，並將各級政府每年所節省經費，自109年度起編列預算全數挹注公務人員退休撫卹基金。除此以外，因應軍職人員「役期短、退除早、退離率高」之不同於公教人員薪資及任期結構，原由公務人員退休撫卹基金負擔之一次退伍金新制年資已全數改由政府負擔，至86年1月1日以後退役人員之退休俸則由政府與公務人員退休撫卹基金按七比三之比例支應，另將分10年編列預算挹注公務人員退休撫卹基金1,000億元，以降低對基金之財務衝擊。

109年度總預算編列軍公教人員退休撫卹相關經費1,571.2億元，較108年度增加93.2億元，約增6.3%，主要係新增年金改革節省退撫給付挹注公務人員退休撫卹基金107.5億元所致。又107年度下半年中央政府節省退撫給付50億元，109年度已分別於總預算與附屬單位預算悉數編列46.5億元及3.5億元挹注公務人員退休撫卹基金，至地方政府節省退撫給付91億元，將由各地方政府循預算程序辦理，其中61億元係由一般性補助款設算補助。如連同國軍退除役官兵輔導委員會依法編列預算挹注公務人員退休撫卹基金100億元，各級政府共編列241億元挹注公務人員退休撫卹基金，將有助於

公務人員退休撫卹基金之財務永續，確保軍公教人員權益。

六、優先照顧弱勢，營造安心樂居環境

為確保民生安全，讓民眾生活更健康、安全與安心，政府在強化治安維護、把關食品安全、提高生育率及提升長期照護的安全與品質方面，已陸續規劃並推動各項具體政策。

在治安維護方面，政府全面推動毒品防制措施，強力執行酒駕查緝，持續優化反詐騙工作，防制聚眾鬥毆及組織犯罪，提升複合型災害防救量能，扎根防災教育，增進緊急救護品質，落實重要司法改革政策，強化海事安全，精進海上巡防及救生救難量能，以達成民眾安居樂業的目標。109 年度總預算治安維護相關經費編列 1,095.6 億元，加計非營業特種基金編列 11.1 億元，合共 1,106.7 億元，較上年度相同基礎增加 76.5 億元，約增 7.4%，主要係推動新世代反毒策略，法務部、衛生福利部、國防部、財政部、內政部及教育部等辦理新興毒品檢驗及防制、學生藥物濫用之教育輔導、緝毒、成癮醫療及補助地方政府毒品危害防制中心等毒品防制經費 34.2 億元；內政部及法務部等辦理反詐騙相關經費 5.6 億元；法務部執行掃黑及肅貪、推展矯正業務等經費 339.5 億元；內政部嚴密治安防護網絡、加強犯罪預防、精進防制黑道幫派作為、提升勤務裝備及效能、落實警察教育訓練等經費 263.8 億元；司法院執行司法機關擴(遷)建、因應憲法訴訟法增加憲法法庭及員額、捐助法律扶助基金會等經費 234.8 億元；海洋委員會執行海域巡護、維護岸海治安、籌建海巡艦艇及強化海巡編裝等經費 205.8 億元；以及補助地方政府辦理警車汰換與警察廳舍整建、重要路口監視系統及行

動載具等經費 15.8 億元。

在食品安全方面，政府持續推動食安五環政策，透過源頭控管、重建生產管理履歷、加強查驗、加重生產者責任及全民監督等，以完善從農場到餐桌的食品安全衛生保障。109 年度總預算食品安全相關經費編列 49.5 億元，加計前瞻基礎建設計畫特別預算編列 3.2 億元、非營業特種基金編列 4.2 億元，合共 56.9 億元，較上年度相同基礎增加 4.1 億元，約增 7.7%，主要係衛生福利部、農業委員會及環境保護署等機關辦理食安五環各項措施及補助地方政府辦理所屬學校午餐採用三章一 Q 食材等 37.1 億元；農業委員會辦理畜禽屠宰衛生檢查、農林畜水產品溯源安全管理及行銷輔導等 8.5 億元；衛生福利部辦理食品邊境流通稽查、早期風險預警食品安全相關檢驗等 8.3 億元；環境保護署辦理源頭管控具風險性之化學物質等 1.8 億元。

在提高生育率方面，政府以多管齊下方式，發放育兒津貼、擴展平價教保服務、減輕育兒家庭稅負及增加補貼等策略，以建構友善育兒家庭支持體系，提高國人的生育意願。109 年度總預算我國少子女化對策計畫經費編列 471 億元，較上年度增加 49.6%，加計前瞻基礎建設計畫特別預算編列 2 億元、營業與非營業特種基金編列 33 億元，合共 506 億元，較上年度相同基礎增加 146 億元，約增 41.1%，主要係教育部及衛生福利部辦理擴大發放 0 至 4 歲育兒津貼 228 億元、建置公共化與準公共托育及就學補助 133 億元、5 歲幼兒免學費 62 億元及增設公共化幼兒園 30 億元；內政部辦理新婚及育有未成年子女者優先享有住宅補貼 27 億元。

在長期照顧方面，隨著整體人口結構快速趨向高齡化，為因應失能、失智人口增加所衍生之長期照顧需求，達成在地老化及減輕家庭照顧負擔等目標，政府持續推動長照 2.0 政策，加速布建以社區為基礎之照護資源，普及平價長照機構，向前延伸發展預防保健服務，向後銜接在宅醫療及安寧照顧服務，以建構多元且連續的長期照顧服務體系。109 年度長期照顧服務經費共編列 441 億元，包括總預算 19 億元（配合專款稅收挹注長照服務發展基金，主要業務由該基金辦理）、前瞻基礎建設計畫特別預算 27 億元、非營業特種基金 395 億元，較上年度相同基礎增加 51 億元，約增 13.1%，主要係衛生福利部辦理長期照顧十年計畫 2.0 計 390 億元，國軍退除役官兵輔導委員會辦理榮民安養照護服務等 19 億元，以及衛生福利部與原住民族委員會整建長照服務據點 28 億元。

另為維護全民福祉，政府除提供民眾生存、就業、健康、教育等基本福利服務外，並強化弱勢族群的照顧，包括增進身心障礙者、低收入戶及中低收入戶之生活照顧服務；賡續推動國民年金保險制度，完善老年經濟安全保障體系，深化老人醫療保健及照護服務；落實兒童及少年照顧與保護工作，以及加強家庭暴力、性侵害及性騷擾被害人保護扶助措施等。109 年度各類族群預算編列情形說明如下：

（一）身心障礙者部分 224.7 億元，主要為教育部辦理身心障礙學生就學減免及特殊教育推展等 114.1 億元；衛生福利部補助中度、重度、極重度身心障礙者全民健康保險保費、推展身心障礙者服務、辦理國民年金保險之身心障礙基本保證年金核發、補助中低收入身心障礙者生活、日間及住宿式照顧與輔助器具

等 96.8 億元；交通部辦理公共運輸系統無障礙通用設計建置等 13.1 億元。

(二)低收入戶及中低收入戶部分 124 億元，主要為衛生福利部補助低收入戶全民健康保險保費、低收入戶與中低收入戶醫療及住院看護費用、急難救助紓困等 94.9 億元；教育部辦理低收入戶及中低收入戶學生就學減免、撥補兒童與少年未來教育及發展帳戶 29.1 億元。

(三)老人部分 511.5 億元，主要為衛生福利部辦理國民年金保險之老年基本保證年金及老年年金差額核發、補助 70 歲以上中低收入及 65 歲以上離島地區老人全民健康保險保費、老人預防保健服務等 509.2 億元；教育部補助及獎勵各直轄市、縣(市)政府推動高齡教育活動等 2.1 億元。

(四)兒童及青少年部分 759.3 億元，主要為教育部辦理發展並健全學前教育、推動高中職補助學費措施、青少年教育及輔導、弱勢地區學校及學生之扶助、學習弱勢學生課業輔導、原住民族學生學雜費減免等 597.3 億元；衛生福利部辦理 0 至未滿 2 歲育兒津貼補助、兒童及少年醫療補助、公共化及準公共托育服務、補助疫苗基金辦理兒童疫苗採購及接種、兒童預防保健及牙齒塗氟服務等 148.4 億元；法務部辦理少年矯正業務等 9 億元；原住民族委員會補助原住民族地區學前教育等 3.1 億元。

(五)婦女部分 27.9 億元，主要為教育部辦理國民小學學童課後照顧、特殊境遇婦女之子女教育補助、婦女權益及性別平等教育推展、多元文化教育及交流活動、女性體育活動等 8.5 億元；

衛生福利部辦理孕婦產前檢查服務、補助家庭暴力及性侵害防治基金辦理家庭暴力及性侵害防治與被害人保護扶助工作等 8.1 億元；內政部補助新住民發展基金辦理家庭服務中心計畫、新住民家庭學習成長、子女托育、多元文化推廣及相關宣導等 5 億元；國防部辦理消除婦女職場就業障礙、營造友善及尊重兩性平權就業環境等 2 億元；科技部鼓勵女性從事科學及技術研究、補助性別主流化及性別平等相關議題之專題研究計畫等 1.3 億元。

(六)農漁民部分 1,689.8 億元，主要為農業委員會撥充農業發展基金、農村再生基金、農產品受進口損害救助基金辦理農業發展、農村再生、受進口損害救助、發放老年農民福利津貼、補助農民參加農民健康保險及全民健康保險保費、彌補農民健康保險虧損、辦理農業及農田水利建設計畫、補助農田水利會會員會費、辦理漁業用油補貼、動植物防檢疫管理等 1,564.3 億元；勞動部補助漁會甲類會員勞工保險保費等 73.6 億元；衛生福利部補助漁民及水利會會員全民健康保險保費 51.5 億元。

(七)勞工部分 1,452.3 億元，主要為勞動部補助勞工參加勞工保險、就業保險與全民健康保險保費 1,171.3 億元、撥補勞工保險基金 200 億元。

(八)榮民及榮民眷屬部分 1,209.6 億元，主要為國軍退除役官兵輔導委員會編列榮民退休給付 991.2 億元、補助榮民與榮民眷屬全民健康保險保費 93.7 億元、榮民安養照護及就養給與 74.8 億元、辦理輔導榮民與榮民眷屬業務 35.3 億元、榮民醫療照護與急難救助慰問及安養機構營建工程 13.1 億元。

表 4-4 各類族群預算編列情形表

單位：新臺幣億元

類 別	本年度 預算數	上年度 預算數	比 較	
			金 額	增減%
1. 身心障礙者	224.7	214.4	10.3	4.8
2. 低收入戶及中低收入戶	124.0	126.4	-2.4	-1.9
3. 老人	511.5	492.9	18.6	3.8
4. 兒童及青少年	759.3	602.3	157.0	26.1
5. 婦女	27.9	20.2	7.7	38.2
6. 農漁民	1,689.8	1,564.9	124.9	8.0
7. 勞工	1,452.3	1,235.2	217.1	17.6
8. 榮民及榮民眷屬	1,209.6	1,138.8	70.8	6.2

註：1. 本表未含中央對地方政府一般性補助款屬社會福利經費(109 年度編列 416.8 億元)。

2. 低收入戶及中低收入戶部分 109 年度編列 124 億元，較上年度減少 2.4 億元，主要係衡酌少子女化及以往年度執行情形，核實檢討調整減列私立大專校院低收入戶與中低收入戶子女學雜費減免 1.8 億元及低收入戶全民健康保險保費 1.3 億元。

七、投資教育培育人才，扎根科技研發創新

臺灣於去年 WEF 公布之全球競爭力報告中，與德國、美國、瑞士並列四大創新強國，所憑藉的正是人才。為期培育、留住及延攬符合國家經濟及社會永續發展之優質人才，政府擴展平價教保服務，持續增加公共化幼兒園供應量及強化準公共機制；發放 2 至 4 歲育兒津貼，減輕育兒負擔；推動高級中等學校優質化與均質化；鼓勵學生就近入學，逐步落實適性發展及全面免試的十二年國民基本教育；優化技職校院實作環境，培育符應產業發展脈絡的專業技術人才；推動高等教育多元及彈性發展，擴大育才留才攬才；強化產學

研合一，縮短學用落差，擴散大學研發能量；合理分配教育資源，保障偏鄉、弱勢及身心障礙學生受教權益；強化家庭教育功能，提升社教機構服務品質；尊重多元族群，鼓勵母語與文化傳承，推展以原住民族為主體的原住民族教育，強化新住民子女教育；深耕教育新南向，拓展國際合作平臺，推動臺灣與世界接軌；推動雙語國家政策發展藍圖，培養臺灣走向世界的雙語人才，提升國家競爭力。

109年度教育部主管項下之教育經費編列2,553億元，中央對地方政府一般教育補助款編列480億元，以上中央政府教育經費共編列3,033億元，較上年度增加115億元，約增3.9%，加計前瞻基礎建設計畫特別預算編列50億元，合共3,083億元，較上年度相同基礎增加89億元，約增3%。如連同地方政府教育經費應編列數3,386億元，則109年度全國各級政府教育經費編列數為6,469億元，再扣除國中小及幼兒園教職員薪資所得課稅配套措施經費72億元、內政部移入幼托整合相關經費36億元及原青年輔導委員會移入相關業務經費2億元（貴院審議教育經費編列與管理法所作附帶決議不計入23%），淨計6,359億元，占前三年度決算歲入淨額平均值之23%，符合教育經費編列與管理法第3條法定下限，以及第3條之1有關課稅配套措施經費不計入23%算定之金額，以外加方式編列之規定。又依據特殊教育法規定，編列包括身心障礙與資賦優異之特殊教育所需經費117.3億元，占教育部主管年度預算2,591.8億元之4.53%，以及依據原住民族教育法規定，編列原住民族教育相關經費49.9億元，包括編列於教育部37.9億元及原住民族委員會12億元，占教育部主管年度預算2,591.8億元之1.93%，均符合現行法律規定。

109年度中央政府教育經費編列3,033億元，主要係補助國立大專校院教學與研究及校務基金經費497.2億元、我國少子女化對策計畫（2至5歲）351.2億元、十二年國民基本教育實施計畫341.3億元、補助國立高級中等學校教學與訓輔及校務基金經費269.6億元、私立學校教學獎助256.8億元、國立學校教職員暨社教機構聘任人員退休撫卹給付177.4億元、高等教育深耕計畫166.8億元、高級中等學校改隸直轄市專案補助85.5億元、國中小及幼兒園教職員薪資所得課稅配套措施經費72.8億元、公立高級中等以下學校校舍耐震能力改善計畫26億元、推動新南向政策經費15.8億元、推動大專校院留任及延攬頂尖人才計畫12.3億元、對地方政府一般教育補助款480億元等。以上教育經費將透過財務資訊全面公開及相關措施之落實執行，期達公平資源分配、改革教育品質、強化產學合作及弭平學用落差之政策目標。

在科技日新月異及經貿環境快速變動的年代，創新是世界經濟發展的趨勢，AI更是臺灣產業創新、邁向智慧國家的重要關鍵，政府將以領先全球的半導體及資訊與通信科技（ICT）產業優勢為基礎，加速AI晶片關鍵技術研發，鏈結國際AI創新契機，建構AI人才、技術、場域、產業生態系，孕育AI新興應用及產業創新；持續致力推動亞洲·矽谷、智慧機械、綠能科技、生醫產業、國防產業、新農業、循環經濟、數位經濟、文化科技創新、晶片設計及半導體科技等產業創新技術；建置學產合作生態圈，以科學園區為區域創新樞紐；全方位培育及延攬科研人才，規劃高階科研人才多元發展策

略，建構科研創新優勢；拓展原子能科技民生應用，研發能源產業關鍵技術。

109年度總預算政府科技發展計畫編列990億元，加計前瞻基礎建設計畫特別預算編列177億元，合共1,167億元，較上年度相同基礎增加39億元，約增3.4%。如連同國防科技經費106億元、營業與非營業特種基金編列250億元，整體規模達1,523億元，較上年度相同基礎增加34億元，約增2.3%。以上科技發展計畫總預算編列數990億元，除支應中央研究院113億元及科技部426億元外，其餘機關共編列451億元，並依計畫屬性分為六個群組，包括生命科技114億元、環境科技34億元、資通電子90億元、工程科技101億元、人文社會及科技服務52億元、科技政策60億元。未來期盼經由政府與產學研各界齊心協力，共同營造創新研發風氣，提升國家軟實力，並持續引導產業環境往「創新驅動」的思維前進，為國家經濟成長注入新動能。

八、壯大文化實力，發展多元族群

文化是國家的根本，為厚植文化國力，帶動文化參與，政府積極建構由下而上的文化公共支持體系，藉由文化整體保存政策帶動城鄉風貌再發展，重現土地與人民的歷史記憶，以發揚在地文化及提振文化經濟產業，持續將臺灣文化創作推向世界，形塑國家文化品牌，達成在地文化國際化目標。109年度總預算文化支出編列291億元，較上年度增加5億元，約增1.6%，主要係減列北部流行音樂中心計畫16.4億元（最後1年）、海洋文化及流行音樂中心計畫15.4

億元（最後1年），增列國家圖書館南部分館暨聯合典藏中心建設計畫11億元、對行政法人國家表演藝術中心捐助4.1億元，新增歷史與文化資產維護發展（第四期）計畫20.5億元、對行政法人文化內容策進院營運經費捐助7.5億元。

以上總預算編列數291億元，其中辦理文化治理及復育文化生態等所需經常性經費226億元，較104年度相同基礎增加57億元，約增34%，其占預算數之比率則由104年度53.4%，升至109年度77.7%，顯見近年政府於文化硬體設施日趨完善情況下，持續增加經費挹注培育文創人才、傳承無形文化資產等文化軟體建設，落實文化扎根。加計前瞻基礎建設計畫特別預算編列119億元，以及國立文化、教育部所屬機構作業基金與運動發展基金等編列84億元，合共494億元，較上年度相同基礎增加20億元，約增4.3%，將可促進整體文化發展，壯大臺灣軟實力。

為鞏固客語傳承，促進客家藝文整體發展，提升客家產業競爭力及強化客家與世界之連結，109年度總預算客家委員會及所屬編列30.1億元，較上年度增加1.4億元，約增4.9%，主要係辦理客語深植及傳播行銷11.5億元，客庄創生及環境營造7.8億元，客家藝文發展及文化推廣6.5億元。加計前瞻基礎建設計畫特別預算編列3.8億元，合共33.9億元，較上年度相同基礎減少2.8億元，約減7.6%，主要係依執行進度核實減列客家浪漫臺三線計畫4.2億元。

為推動原住民族自治，保障原住民族教育、文化與媒體權，完善原住民族社會安全體系，優化原住民族產業經營，並加強原住民

族居住地區基礎建設，109 年度總預算原住民族相關經費編列 259.8 億元，包括原住民族委員會及所屬 84.1 億元，交通部公路建設及改善計畫、國家風景區開發與管理計畫等 106.8 億元，教育部原住民族教育推展及各級學校原住民族學生學雜費減免等 38 億元，農業委員會加強農田水利建設計畫等 16.9 億元，內政部生活圈道路交通系統建設計畫及國家公園中程計畫等 10.1 億元，經濟部重要河川環境營造計畫 3 億元及衛生福利部加強原住民族醫療保健服務等 0.9 億元。加計原住民族綜合發展基金、衛生福利特別收入基金、就業安定基金等編列相關經費 66.7 億元，以及前瞻基礎建設計畫特別預算編列 45.6 億元，合共 352.6 億元（已扣減屬重複計列之公務預算撥補基金 19.5 億元），較上年度相同基礎減少 51.7 億元，約減 12.8%，主要係交通部依工程進度核實減列台 9 線蘇花公路山區路段改善工程計畫 32.4 億元、省道改善計畫 14.8 億元、生活圈道路交通系統建設計畫 10.8 億元、臺鐵南迴鐵路臺東潮州段電氣化工程建設計畫 3.4 億元，增列台 9 線南迴公路拓寬改善後續計畫 11 億元、台 9 線花東縱谷公路安全景觀大道計畫 6.6 億元；農業委員會配合流域綜合治理計畫特別預算編竣減列水土保持及治山防洪經費 6.9 億元；衛生福利部配合執行進度減列文化健康站實施計畫經費 2.4 億元；經濟部依花蓮縣及臺東縣水岸改善需求及工程進度減列全國水環境改善計畫經費 2.8 億元等所致。惟對原住民族之照顧經費，如辦理原住民族事務、教育推展、學生學雜費減免、醫療保健、長期照護、職業訓練等經常性業務經費編列 158.6 億元，仍較上年度增加 1.5 億元，約增 1%。

表 4-5 原住民族相關經費情形表

單位：新臺幣億元

項 目	本年度 預算數	上年度 預算數	比較	說 明
合 計	352.55	404.24	-51.69	本年度及上年度已分別扣除總預算撥補基金重複計列部分19.45億元及19.54億元。
一、總預算	259.75	293.69	-33.94	
1. 原住民族委員會及所屬	84.06	83.71	0.35	本年度預算數包括撥充原住民族綜合發展基金13.81億元，主要係增列國民年金保險原住民給付及新增南島民族論壇六年計畫經費。
2. 交通部：公路建設及改善計畫、國家風景區開發與管理計畫等	106.76	145.79	-39.03	主要係配合工程進度核實減列公路系統新建及改善計畫經費。
3. 教育部：原住民族教育推展及各級學校原住民族學生學雜費減免等	37.97	35.25	2.72	本年度預算數包括撥充各國立大專校院及高中校務基金5.64億元。
4. 農業委員會：加強農田水利建設計畫等	16.94	14.85	2.09	主要係增列國有林整體治山防災及林道維護工程等經費。
5. 內政部：生活圈道路交通系統建設計畫及國家公園中程計畫等	10.08	10.16	-0.08	主要係依實際需要核實減列生活圈道路交通系統建設計畫經費。
6. 經濟部：重要河川環境營造計畫	3.00	3.00	0.00	
7. 衛生福利部：加強原住民族醫療保健服務等	0.94	0.93	0.01	主要係增列加強原住民族地區原住民醫療保健服務計畫經費。
二、非營業特種基金	66.67	68.22	-1.55	
1. 原住民族綜合發展基金	35.12	34.34	0.78	主要係增列原住民微型經濟活動貸款等計畫經費。
2. 校務基金：原住民族學生學雜費減免等	6.49	6.43	0.06	主要係依原住民學生人數核實增列原住民族學生助學金及雜費等。
3. 就業安定基金：辦理原住民族職業訓練等	3.81	3.74	0.07	主要係參酌以前年度執行情形，核實增列運用多元培訓模式辦理失業者及特定對象職業訓練經費。
4. 衛生福利特別收入基金：完善長照服務輸送體系計畫等	9.27	11.58	-2.31	主要係配合執行進度減列原住民長期照顧-文化健康站實施計畫經費。
5. 農業特別收入基金：全民造林計畫等	2.66	2.94	-0.28	主要係部分造林案件已屆獎勵年限，撫育面積減少，核實減列全民造林計畫經費。
6. 其他（營建建設基金辦理原住民族建購與修繕住宅貸款利息補貼、運動發展基金辦理非亞奧運及基層運動培育計畫、行政院國家科學技術發展基金辦理原住民族科學教育、花東地區永續發展基金辦理花東地區永續發展計畫等）	9.32	9.20	0.12	花東地區永續發展基金本年度編列相關計畫經費12.57億元（包括補助原住民及非原住民地區），須俟花東三期綜合發展實施方案（109-112年）核定後始能確認原住民地區補助金額，爰暫按上年度預算數估列4.44億元。
三、流域綜合治理計畫特別預算	0.00	6.90	-6.90	
1. 農業委員會：水土保持及治山防洪計畫等	0.00	6.90	-6.90	減列上游坡地水土保持及治山防洪等計畫經費（流域綜合治理計畫特別預算已編竣）。
四、前瞻基礎建設計畫特別預算	45.57	54.97	-9.41	
1. 原民會：原民部落營造等	6.65	8.50	-1.85	主要係配合執行進度核實減列部落文化健康服務據點計畫經費。
2. 交通部：臺鐵南迴鐵路臺東潮州段電氣化工程建設計畫等	16.21	20.18	-3.97	主要係配合工程進度核實減列臺鐵南迴鐵路臺東潮州段電氣化工程建設計畫經費。
3. 教育部：建置校園智慧網路等	0.61	0.81	-0.20	主要係參酌以往年度執行情形核實減列建置校園智慧網路經費。
4. 農業委員會：加強水庫集水區保育治理計畫	7.21	6.03	1.18	主要係增列辦理國有林治理及阿里山林業鐵路設施設備安全提升計畫經費。
5. 內政部：公共環境改善計畫等	7.30	8.85	-1.55	主要係依實際需要減列縣市管河川及區域排水整體改善與全國水環境改善等計畫經費。
6. 經濟部：無自來水地區供水改善計畫第三期等	5.10	7.14	-2.04	主要係配合實際需要及工程進度減列全國水環境改善計畫經費。
7. 衛生福利部：整建長照衛福據點計畫等	0.49	0.94	-0.45	主要係配合實際需要核實減列整建長照衛福據點計畫經費。
8. 國家通訊傳播委員會：普及鄉寬頻頻接環境等	1.96	2.37	-0.41	主要係配合實際需要減列強化防救災行動通訊基礎建置計畫經費。
9. 文化部：辦理再造歷史現場專案	0.00	0.10	-0.10	減列已辦理完竣之拉庫拉庫流域布農族耆社溯源與重塑計畫經費。
10. 國立故宮博物院：台灣原住民影片製作	0.04	0.04	0.00	

九、保障地方財源，平衡市縣發展

為調劑地方財政盈虛，提升地方財政自主，以因應地方政府施政需求，109 年度中央對地方財源協助賡續依現行財政收支劃分法與中央對直轄市及縣(市)政府補助辦法規定，透過一般性及專案補助款予以挹注，俾達成保障地方財源之目標。

109 年度中央對地方政府一般性及專案補助款合共編列 1,762 億元，與上年度相同基礎之 1,668 億元，增加 94 億元，約增 5.6%，主要係配合年金改革節省退撫給付挹注公務人員退休撫卹基金(公務人員及教職人員)、6 項社會福利津貼(低收入戶家庭、兒童及就學生活補助、中低收入老人生活津貼、身心障礙者生活補助、弱勢兒少生活扶助)調整經費因應第 3 次 CPI 成長調增等因素增加補助經費所致。以上一般性及專案補助款連同中央統籌分配稅款分配各地方政府 2,947 億元(較上年度增加 51 億元)，以及中央納編地方政府原應負擔之勞、健保保費及改制直轄市土地增值稅分成增加數等 669 億元，則中央對地方政府整體協助財源合共 5,378 億元，較上年度相同基礎之 5,233 億元，增加 145 億元，約增 2.8%，對於地方財源挹注將具有相當助益。

109 年度中央編列對直轄市及縣(市)一般性財政收支差短及定額設算等補助款計 1,373 億元，較上年度相同基礎之 1,334 億元，增加 39 億元。對於改制直轄市依現行相關法規所需增加之農民健康保險保費、國民年金及老年農民福利津貼等法定社會福利經費負擔，則續予外加補助 56 億元。

上述補助款依支出用途劃分，包括教育補助經費 480 億元、社會福利補助經費 417 億元、基本設施補助經費 357 億元、一般性收支差短補助經費 175 億元。其中教育補助經費 480 億元較上年度相同基礎之 495 億元，減少 15 億元，主要係配合年金改革減列退休教

育人員優惠存款差額利息補助等所致。

依地方制度法第 87 條之 3 規定，縣(市)改制或與其他直轄市、縣(市)合併改制為直轄市時，其他直轄市、縣(市)所受統籌分配稅款及補助款之總額不得少於該直轄市改制前。經由上開財源挹注後，109 年度各直轄市及縣(市)政府獲配財源均已符合地方制度法不低於其改制基準年(103 年度)之相同基礎水準。又為紓解地方政府財政壓力，增裕地方歲入財源，以改善地方財政結構，109 年度賡續增編平衡預算及繳款專案補助經費 333 億元。

表 4-6 中央對地方政府一般性及專案補助款編列情形表

單位：新臺幣億元

項 目	本年度 預算數	上年度 預算數	比較
合 計	1,762	1,668	94
1. 一般性財政收支差短及定額設算等 補助款	1,373	1,334	39
2. 改制直轄市依法新增經費負擔補助	56	57	-1
3. 保障財源補助	-	1	-1
4. 平衡預算及繳款專案補助	333	276	57

十、強化離島與花東建設，增進居民福祉

為推動花東地區產業發展，維護自然生態景觀，發展多元文化特色，提升生活環境品質，增進居民福祉，本院擬具花東地區發展條例草案，並經貴院審議通過。依花東地區發展條例第 12 條規定，為落實花東地區永續發展，中央主管機關應設置花東地區永續發展基金，基金總額 400 億元，來源包括由中央分 10 年編列預算撥入。101 年度本院依規定成立花東地區永續發展基金，並分年編列預算

由國庫增撥該基金，101 至 108 年度已編列 134.8 億元，109 年度賡續編列 10 億元，主要用於辦理補助綜合發展實施方案之相關建設事項與產業輔導及在地人才培育等。另各部會所編相關計畫部分，主要包括內政部編列辦理污水下水道建設計畫 6.7 億元、生活圈道路系統建設計畫 1.3 億元及太魯閣國家公園計畫 1.9 億元等，交通部編列辦理臺鐵南迴鐵路臺東潮州段電氣化工程建設計畫 34.1 億元、台 9 線蘇花公路山區路段改善計畫 28.8 億元、台 9 線南迴公路拓寬改善後續計畫 21.6 億元及省道改善計畫 13.5 億元等，農業委員會編列辦理花東地區有機農業發展計畫 1.4 億元等，對花東地區之建設發展均有相當助益。

109 年度中央編列金門、馬祖及澎湖等離島地區相關經費共 259.5 億元，較上年度增加 21.6 億元，其中金門縣較上年度增加 8.6 億元，主要係教育部辦理學前教育配合少子女化對策增加 2.1 億元與交通部辦理國內商港未來發展及建設計畫(106—110 年)—金門港埠建設計畫增加 3 億元；連江縣較上年度增加 7.7 億元，主要係交通部辦理國內商港未來發展及建設計畫(106—110 年)—馬祖港埠建設計畫增加 2.8 億元及新增購建新臺馬輪計畫 2 億元；澎湖縣較上年度增加 5.3 億元，主要係教育部辦理國民中小學教育與學前教育配合偏鄉教育發展及少子女化對策增加 1.8 億元，以及台灣電力公司辦理供電營運支出增加 4.4 億元。

109 年度總預算編列補助離島地區經費 136.9 億元，主要為本院直撥補助金門縣、連江縣與澎湖縣一般性及專案補助經費 71.4 億元，客家委員會辦理客家傳統聚落空間保存再利用計畫等 0.1 億

元，內政部辦理生活圈道路系統建設計畫及污水下水道等 6.4 億元，財政部辦理地方統籌分配稅款與遺產及贈與稅款短少補助等 2.3 億元，教育部辦理國民中小學教育與學前教育等 16.2 億元，經濟部辦理離島地區用水差價補貼等 3.8 億元，交通部辦理金門大橋建設計畫與國內商港未來發展及建設計畫(106—110 年)—金門及馬祖港埠建設計畫等 24.1 億元，農業委員會辦理澎湖綠能觀光示範島及國土生態保育綠色網絡建置計畫等 2.8 億元，衛生福利部辦理原住民族及離島地區醫療保健行政工作等 4.8 億元，環境保護署辦理垃圾全分類零廢棄及廢棄物緊急應變計畫等 2 億元，文化部辦理文化資產環境與價值深化計畫等 2.6 億元，海洋委員會辦理海洋資源開發、環境管理及產業發展計畫等 0.4 億元。如連同交通作業基金辦理離島地區居民航空票價補貼等 18.6 億元，離島建設基金辦理離島地區永續發展相關計畫等 3.8 億元，經濟特別收入基金辦理補助油品及液化石油氣運輸費用等 3.6 億元，台灣電力公司辦理離島地區供電營運支出等 89.5 億元，台灣自來水公司辦理澎湖地區供水營運支出等 4.9 億元，台灣中油公司辦理離島地區油氣輸儲及行銷費用等 1.5 億元，臺灣港務公司辦理離島地區營業成本及費用等 0.7 億元，合共 259.5 億元。此外，如再將金門縣、連江縣與澎湖縣所獲分配之中央統籌分配稅款 40.8 億元及菸酒稅 8.6 億元一併納入計算，則可供離島地區建設經費共達 308.9 億元。

表4-7 離島地區相關經費情形表

單位：新臺幣億元

機關名稱及項目	本年度預算數			上年度預算數			比較		
	金門縣	連江縣	澎湖縣	金門縣	連江縣	澎湖縣	金門縣	連江縣	澎湖縣
合計	91.20	49.02	119.28	82.57	41.36	113.95	8.63	7.66	5.33
(一)總預算	44.38	30.15	62.34	37.35	21.82	59.20	7.03	8.33	3.14
1.編列直撥縣市 政府部分	14.34	11.03	46.06	14.21	10.75	44.89	0.13	0.28	1.17
2.編列中央各主 管機關部分	30.04	19.12	16.28	23.14	11.07	14.31	6.90	8.05	1.97
(1)行政院主管	0.00	0.02	0.14	0.01	0.02	0.15	-0.01	0.00	-0.01
(2)內政部主管	2.68	2.15	1.57	2.62	2.56	1.67	0.06	-0.41	-0.10
(3)財政部主管	0.77	0.26	1.23	0.77	0.26	1.23	0.00	0.00	0.00
(4)教育部主管	6.29	3.18	6.73	4.38	2.52	4.60	1.91	0.66	2.13
(5)經濟部主管	2.46	1.26	0.03	2.57	0.89	0.03	-0.11	0.37	0.00
(6)交通部主管	13.32	9.22	1.50	10.17	3.05	0.90	3.15	6.17	0.60
(7)勞動部主管	-	-	0.00	-	-	0.00	-	-	0.00
(8)農業委員會主管	0.61	0.35	1.87	0.47	0.35	2.36	0.14	0.00	-0.49
(9)衛生福利部主管	1.86	1.06	1.90	1.26	0.74	1.55	0.60	0.32	0.35
(10)環境保護署主管	0.72	0.63	0.69	0.56	0.31	1.23	0.16	0.32	-0.54
(11)文化部主管	1.24	0.81	0.49	0.27	0.27	0.56	0.97	0.54	-0.07
(12)海洋委員會主管	0.09	0.18	0.13	0.06	0.10	0.03	0.03	0.08	0.10
(二)營業及非營業 特種基金	46.82	18.87	56.94	45.22	19.54	54.75	1.60	-0.67	2.19

說明：對離島地區部分補助金額減少原因，主要係：(1)國家發展委員會補助金門縣大數據平台建置計畫預算業已編竣，108年度編列0.01億元如數減列；補助澎湖縣政府提升數位政府資訊服務效能發展計畫，109年度依實際需要編列0.01億元，較108年度減少0.01億元。(2)內政部補助連江縣辦理生活圈道路系統建設計畫，109年度依實際需要編列1.5億元，較108年度減少0.5億元；補助澎湖縣辦理污水下水道建設計畫，109年度依實際需要編列1.01億元，較108年度減少0.06億元。(3)經濟部補助金門縣辦理離島地區用水差價補貼，109年度依實際需要編列2.01億元，較108年度減少0.11億元。(4)農業委員會補助澎湖縣辦理澎湖綠能觀光示範島計畫，109年度依實際需要編列1.54億元，較108年度減少0.27億元。(5)環境保護署補助澎湖縣辦理垃圾全分類零廢棄及廢棄物緊急應變計畫，109年度依實際需要編列0.58億元，較108年度減少0.48億元。(6)文化部補助澎湖縣辦理文化資產跨域發展計畫預算業已編竣，108年度編列0.43億元如數減列。(7)台灣電力公司辦理連江縣供電營運支出及電廠維修工程，109年度依實際需要編列13.95億元，較108年度減少1.54億元。

伍、附屬單位預算之主要內容

109 年度中央政府總預算案附屬單位預算，係依據預算法第 85 條、中央政府總預算附屬單位預算編製辦法及共同項目編列作業規範等規定，參考以前年度執行實績，並考量未來財經情勢，本摶節原則予以審核編列。109 年度附屬單位預算 116 單位，總收入(基金來源)5 兆 7,225 億元，總支出(基金用途)5 兆 4,582 億元，淨利(賸餘)2,643 億元，盈餘(賸餘)繳庫 2,215 億元。茲分述如下：

一、營業部分

- (一)營業總收入 2 兆 8,247 億元，較上年度預算數 2 兆 7,546 億元，增加 701 億元，約增 2.6%。
- (二)營業總支出 2 兆 6,197 億元，較上年度預算數 2 兆 5,443 億元，增加 754 億元，約增 3.0%。
- (三)稅後淨利 2,050 億元，較上年度預算數 2,103 億元，減少 53 億元，約減 2.5%。
- (四)盈餘繳庫 2,041 億元，較上年度預算數 1,975 億元，增加 66 億元，約增 3.4%。
- (五)固定資產投資 2,855 億元，較上年度預算數 2,747 億元，增加 108 億元，約增 3.9%。主要投資項目包括石油煉製、電力擴充、供給用水、軌道、港埠及機場等，均為國家建設重要計畫，對提升各事業生產或服務量能、增進公共投資及促進經濟發展等，均有重大助益。

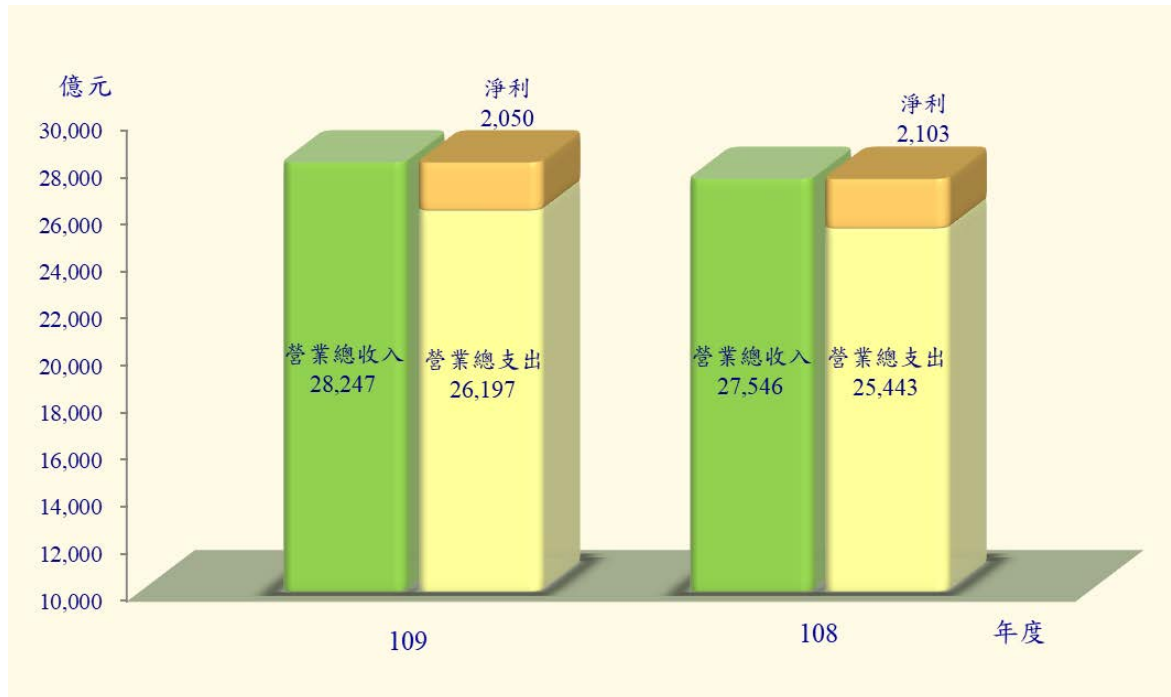


圖 5-1 營業基金收支及淨利概況

二、非營業部分

預算法第 4 條規定之特種基金，除營業基金及信託基金外，其餘作業基金、債務基金、特別收入基金及資本計畫基金，均屬非營業特種基金，編製附屬單位預算。109 年度非營業特種基金預算編列情形，簡要說明如下：

(一) 作業基金

1. 業務總收入 1 兆 8,109 億元，較上年度預算數 1 兆 7,403 億元，增加 706 億元，約增 4.1%。
2. 業務總支出 1 兆 7,882 億元，較上年度預算數 1 兆 7,130 億元，增加 752 億元，約增 4.4%。
3. 賸餘 227 億元，較上年度預算數 273 億元，減少 46 億元，約減 16.7%。
4. 賸餘繳庫 156 億元，較上年度預算數 63 億元，增加 93 億元，約增 148.2%。
5. 固定資產投資 707 億元，較上年度預算數 589 億元，增加 118 億元，約增 20.1%。

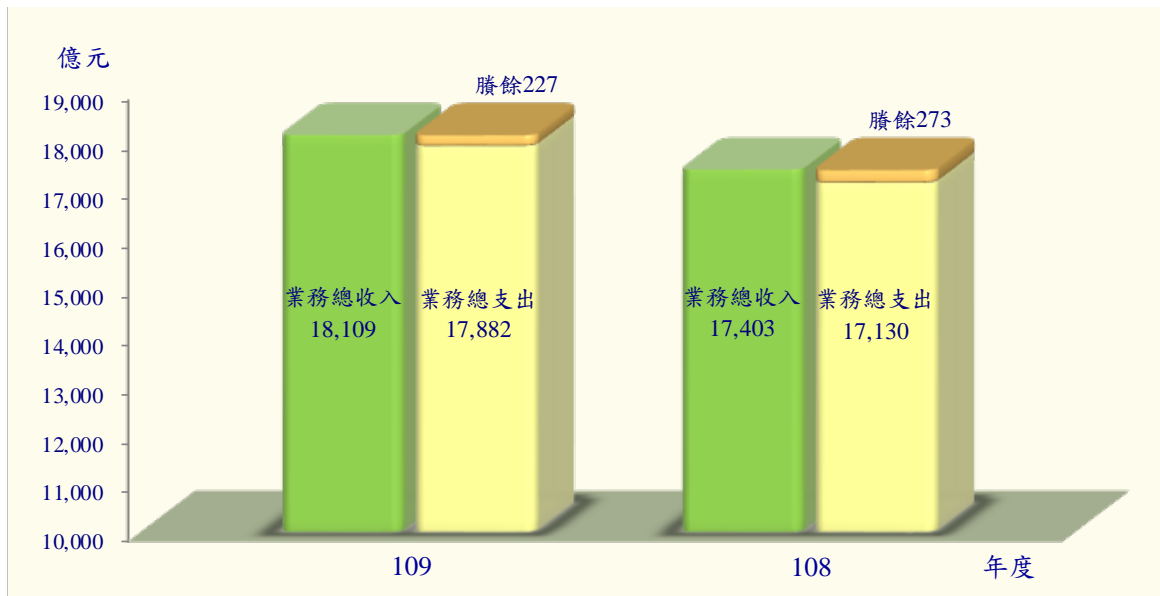


圖 5-2 作業基金收支及賸餘概況

(二)債務基金

1. 基金來源 7,790.93 億元，較上年度預算數 8,113.23 億元，減少 322.3 億元，約減 4.0%。
2. 基金用途 7,790.92 億元，較上年度預算數 8,113.22 億元，減少 322.3 億元，約減 4.0%。
3. 賸餘 0.01 億元，與上年度預算數相同。
4. 本年度賸餘 0.01 億元，連同以前年度基金餘額 0.86 億元，共有基金餘額 0.87 億元，備供以後年度財源。

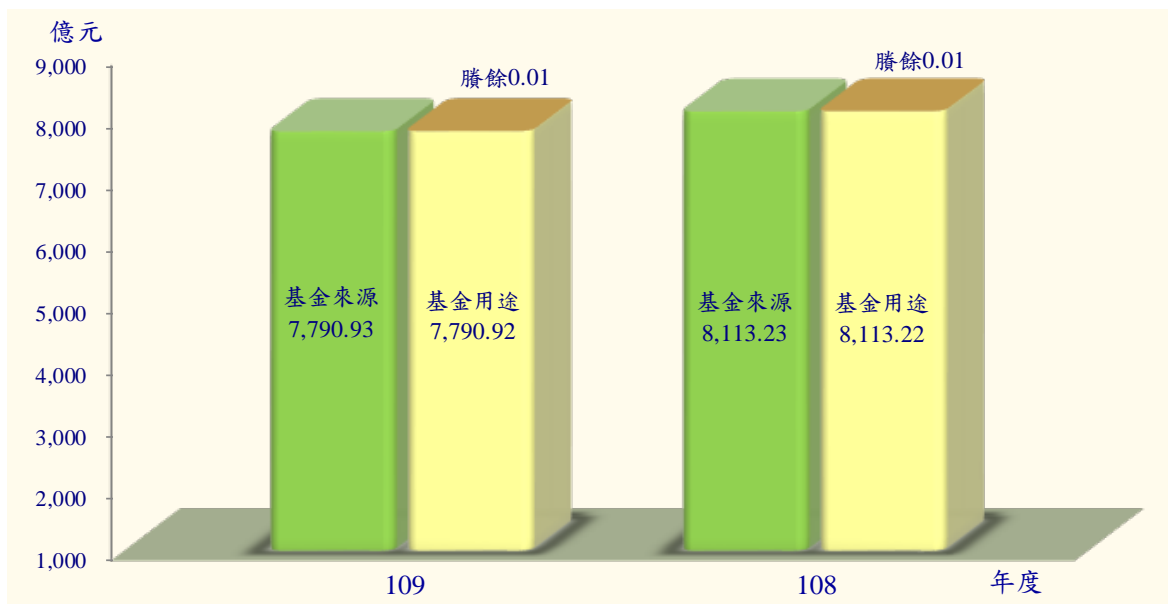


圖 5-3 債務基金基金來源、用途及賸餘概況

(三)特別收入基金

1. 基金來源 2,906 億元，較上年度預算數 2,737 億元，增加 169 億元，約增 6.2%。
2. 基金用途 2,620 億元，較上年度預算數 2,514 億元，增加 106 億元，約增 4.2%。
3. 賸餘 286 億元，較上年度預算數 223 億元，增加 63 億元，約增 28.4%。
4. 賸餘繳庫 18 億元，與上年度預算數相同。
5. 本年度賸餘 286 億元，連同以前年度基金餘額 5,658 億元，共有基金餘額 5,944 億元，除解繳公庫 18 億元外，尚餘 5,926 億元，備供以後年度財源。

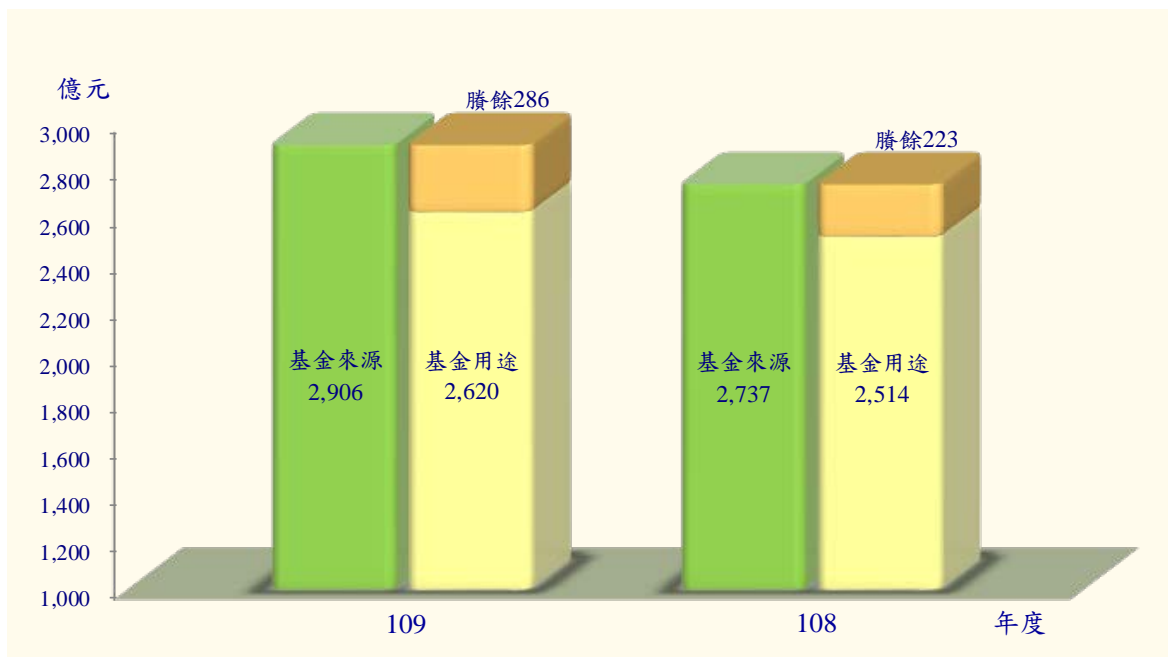


圖 5-4 特別收入基金基金來源、用途及賸餘概況

(四)資本計畫基金

1. 基金來源 172 億元，較上年度預算數 56 億元，增加 116 億元，約增 203.6%。
2. 基金用途 92 億元，較上年度預算數 72 億元，增加 20 億元，約增 27.6%。
3. 賸餘 80 億元，與上年度預算短絀 16 億元比較，由短絀轉為賸餘。
4. 本年度賸餘 80 億元，連同以前年度基金餘額 609 億元，共有基金餘額 689 億元，備供以後年度財源。

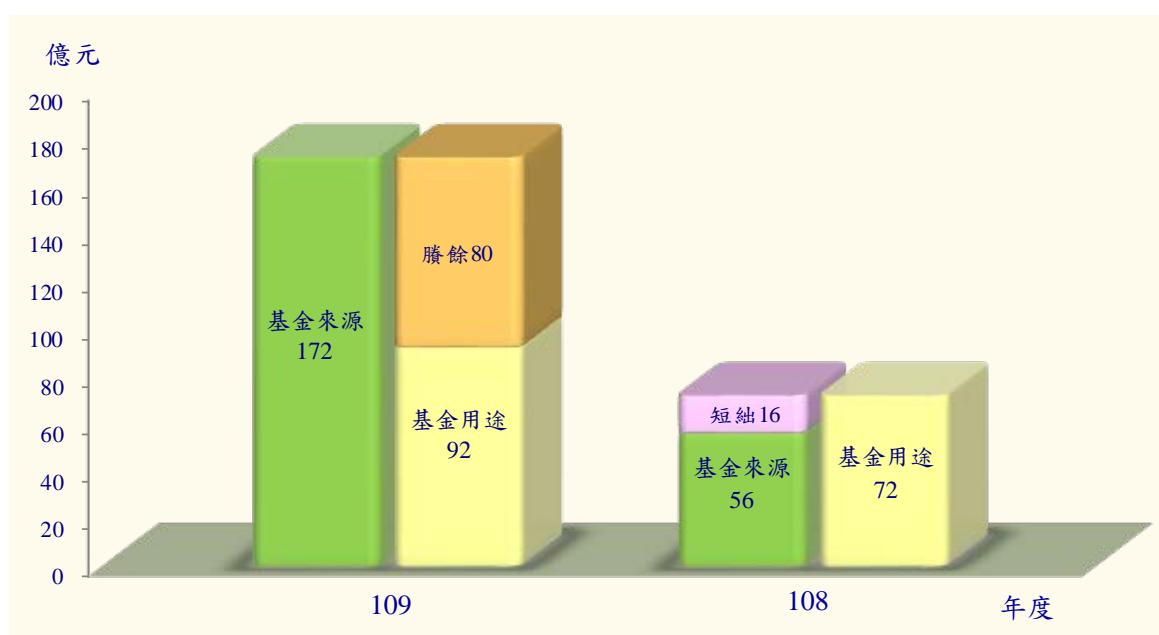


圖 5-5 資本計畫基金基金來源、用途及餘絀概況

陸、預算籌編重要相關事項

一、預算編製作業賡續改進情形

預算作業之研究精進，向為持續不斷之重要工作，近年來，在預算作業制度方面已針對施政計畫與整體資源，作更嚴密而妥適之規劃與配置，並要求各機關依「落實零基預算精神強化預算編製作業精進措施」規定辦理。為使 109 年度總預算案之規劃、審查與預算書之表達等更趨完善，持續就預算編製審查作業及科目分類等規範加以檢討。茲將 109 年度預算編製之改進措施，扼要說明如下：

(一)總預算編製辦法修正

中央政府總預算編製辦法之內容係多年來對預算籌編經驗所匯成，規制甚為完備，爰 109 年度除配合 108 年 2 月 1 日施行之財團法人法，與 108 年 4 月 10 日總統制定公布之財政紀律法，及配合年度變更，以及配合實況增訂或酌作文字修正外，其餘條文經檢討尚符現行作業之需，仍予沿用。

(二)總預算編製作業手冊訂修

109 年度配合「財政紀律法」之制定，與「中央各主管機關編製 109 年度概算應行注意辦理事項」之訂定，以及「行政院所屬各機關中長程個案計畫編審要點」之修正予以新增及更新納入外，並就「各機關歲出按職能及經濟性分類應行注意事項」、「共同性費用編列基準表」、「用途別科目分類定義及計列標準表」、「中央政府各級機關單位分級表」及各類書表

格式等規範，配合實際作業需要酌予修正，茲說明如下：

1. 「各機關歲出按職能及經濟性分類應行注意事項」：統一中央及地方政府編製之「歲出按職能及經濟性綜合分類表」格式；另因應各機關進行歲出分類之實際需要，酌修職能別分類表及分類說明之內容。

2. 「共同性費用編列基準表」：

(1)人事費-兼課鐘點費：因應本院修正「公立大專校院兼任教師鐘點費支給基準表」，提高支給基準，及「公立中小學兼任及代課教師鐘點費支給基準」名稱修正為「公立中小學兼任及代課教師鐘點費支給基準表」，爰配合修正編列基準及相關文字。

(2)業務費：

①兼職費：自 107 年 9 月 1 日兼職費之支給係依「軍公教人員兼職費支給表」辦理，爰配合修正編列基準。

②辦公房舍及員工宿舍修繕費：計算單位由「坪」修正為「平方公尺」，另編列基準隨同一般辦公室翻修費調增 0.44%。

③電動機車電池租賃費：增訂交換式電池(租期 3 年)每月免費里程無上限 900 元，執行時應在前開基準範圍內，依業務實際需要及成本效益原則，就市售各種資費方案中選擇最適者辦理。另自用式電池租賃費依市售方案予以修正。

(3)設備及投資：

- ①一般房屋建築費、一般辦公室翻修費：依本院公共工程委員會建議，分別調增 3% 至 23% 與 0.43% 至 0.46%，另增訂於基準含括項目以外者得另加列項目費用、耐震用途係數提高至 1.5 得增加 6% 編列等。
- ②2001cc 至 2500cc 轎式小客車：由原 92 萬元調高為 100 萬元。
- ③7—9 人座小客貨兩用車：考量市面上 7、8 人座車款較多，在不增加經費負擔下，將原 7 人座修正為 7—9 人座。
- ④警備車：將 37 人至 45 人座由 420 萬元調高為 455 萬元、超過 3000cc 之 17 人至 23 人座由 315 萬元調高為 350 萬元。
- ⑤油電混合動力車：增訂 1800cc 以下、2001cc 至 2500cc 車輛，分別為 82 萬元、118 萬元。
- ⑥電動機車：將小型輕型(含電池)由 5 萬元提高為 6.8 萬元。另增訂不含電池之小型輕型、輕型分別為 5.8 萬元、6 萬元。
- ⑦燃油機車：增訂含有 ABS 及 CBS 配備之 124cc 以下、125cc 車輛分別為 7.8 萬元、8.2 萬元。
- ⑧汽車說明第 3 點、機車說明第 2 點：原規定不得購置油電混合動力車及燃油機車，及執行特殊業務需要，報經主管機關核准，得購置燃油小客車等，修正為執行特殊業務需要，報經主管機關核准，得購置油電混合動力車、燃油車及燃油機車。

(4)備註：增訂「一般房屋建築費及辦公室翻修費編列基準使用說明」，以臻明確。

3. 「用途別預算科目分類定義及計列標準表」：

(1)兼職費：配合自 107 年 9 月 1 日有關兼職費之支給係依「軍公教人員兼職費支給表」辦理，爰修正定義。

(2)按日按件計資酬金：考量各機關實務上多有委託翻譯社、會計師事務所或律師事務所等專業機構辦理各項公務，並按實際作業量給付費用等情事，給付對象非僅為個人，爰修正定義。

4. 「中央政府各級機關單位分級表」部分：

(1)國家運輸安全調查委員會組織法(原飛航安全調查委員會組織法)，業於 108 年 4 月 24 日經總統修正公布，該會於 108 年 8 月 1 日改制，爰配合修正該會單位預算名稱。

(2)衛武營藝術文化中心籌備處業於 107 年 9 月 10 日裁撤，爰配合刪除「衛武營藝術文化中心籌備處」單位預算分預算。

(3)依 107 年 6 月 6 日修正公布科學園區設置管理條例，國立科學工業園區實驗高級中學等 3 所學校一切收支，自 108 年度業改納入科學園區管理局作業基金管理，爰配合刪除前述 3 所學校原編單位預算之分預算及修正新竹科學工業園區管理局等 3 個單位預算名稱。

(4)國家海洋研究院組織法業經本院核定於 108 年 4 月 24 日施行，爰增列「國家海洋研究院」單位預算，並刪除「國家海洋研究院籌備處」單位預算之分預算。

5. 「書表格式」部分：

- (1) 考量本手冊所列書表，係中央與地方應編列之全部書表，各機關如無部分表件內容，則無需編列，爰增訂通案說明「若無各該表件情事可免編」，以資明確。
- (2) 「各機關公務車輛明細表」：增訂公務車輛符合屆滿里程數汰換者，應於備註增列汰換車輛之行駛里程數。
- (3) 修正主管預算書表「施政及預算重點說明」，將以往年度施政績效改為以前年度施政成果，並刪除 108 年度預期施政績效之相關說明。
- (4) 「申購科學儀器計畫有關書表」：將科學儀器送審標準由原 500 萬元調整為 1,000 萬元。
- (5) 「電腦經費有關書表」：修正預算用途別科目名稱、代號及相關填表說明。
- (6) 本院及所屬各部會自 109 年度概算起，正式實施性別預算作業，爰將「性別影響評估計畫預算編列情形表」修正名稱為「性別預算編列情形表」及修正相關填表說明。

二、主管預算、單位預算及特種基金預算單位之增減設置情形

- (一) 中央政府主管預算 109 年度計有 25 個，與上年度相同。
- (二) 中央政府單位預算 109 年度計有 232 個，較上年度增加 1 個，其增減情形如下：
 1. 行政院主管：飛航安全調查委員會配合組織改制更名為「國家運輸安全調查委員會」。

2. 海洋委員會主管：配合海洋委員會成立增設「國家海洋研究院」1 個單位預算。

(三)營業基金附屬單位預算 109 年度計有 15 個單位，與上年度預算相同。

(四)非營業特種基金附屬單位預算 109 年度計有 101 個單位，較上年度減少 1 單位，係為提升政府資源運用效率，裁撤地方建設基金 1 單位。

三、國富統計、綠色國民所得帳、移轉性支付及稅式支出報告之編製情形

依照預算法第 29 條：「行政院應編製國富統計、綠色國民所得帳及關於稅式支出、移轉性支付之報告」之規定，本院主計總處及財政部自 88 年下半年及 89 年度起陸續編製「國富統計」、「綠色國民所得帳」、「移轉性支付」及「稅式支出」等報告，可提供社會大眾對於政府所運用資源之規模及範圍，以及其對整體經濟、社會環境之影響有概略的瞭解。

(一)106 年國富統計結果摘要

國富統計為一國於某特定時點全體國民所持有之可評價資產總值（即非金融性資產及金融性資產淨值，以重置價格計算之總值），用以測度國家經濟開發結果，可供為經濟建設計畫與經濟分析之用。

1. 國富毛額及淨額〔國富毛(淨)額＝非金融性資產毛(淨)額＋金融性資產淨值〕

(1)106 年底國富毛額 251.59 兆元，較 105 年底增加 2.74 兆

元：106 年底國富毛額 251.59 兆元，較 105 年底增加 2.74 兆元或 1.10%，其中非金融性資產毛額增加 1.74 兆元，主要係房屋及營建工程價格上漲及增建，增加 2.03 兆元；土地（按公告土地現值計價，不列計折舊）因公告現值調降（依平均地權條例第 40 條及土地稅法第 33 條規定，公告土地現值應逐年接近一般正常交易價格），減少 0.86 兆元；另金融性資產淨值增加 1.00 兆元，主因國外證券投資增加所致。若扣除折舊，106 年底國富淨額為 202.14 兆元，較 105 年底增加 1.08 兆元或 0.54%，其中非金融性資產淨額增加 0.07 兆元，主要為房屋及營建工程增加 0.97 兆元；金融性資產淨值則增加 1.00 兆元。另由近 5 年資料觀察，國富毛額及淨額逐年增加，105 年以前主要係土地因公告現值逐年調升所致；而近 2 年因機械設備、房屋及營建工程等資產增幅較高，致 105 年至 106 年國富毛額之增減率高於國富淨額。

- (2) 國富毛額資產分配結構中土地占 45.27%：按 106 年底國富毛額資產分配結構觀察，土地（按公告土地現值計價）占 45.27%，受公告現值調降影響，較 105 年底減 0.84 個百分點；房屋及營建工程占 19.85%，較 105 年底增加 0.60 個百分點；金融性資產淨值占 14.67%，則較 105 年底增加 0.24 個百分點。至國富淨額資產分配結構（土地及存貨皆未列計折舊）中，土地占 56.35%，金融性資產淨值占 18.26%，房屋及營建工程占 15.53%。

表 6-1 國富毛額及淨額—按資產大分類分

單位：新臺幣兆元；%

	國 富 毛 額						國 富 淨 額						106年 底國富 淨毛額 比
	106年底		105年底 ⁽¹⁾		106年與 105年比較		106年底		105年底 ⁽¹⁾		106年與 105年比較		
	毛額	結構比	毛額	結構比	增減值	增減率	淨額	結構比	淨額	結構比	增減值	增減率	
總 計	251.59	100.00	248.85	100.00	2.74	1.10	202.14	100.00	201.06	100.00	1.08	0.54	80.35
非金融性資產	214.67	85.33	212.93	85.57	1.74	0.82	165.22	81.74	165.15	82.14	0.07	0.04	76.97
生產性資產	100.09	39.78	97.49	39.18	2.60	2.66	50.64	25.05	49.71	24.72	0.93	1.88	50.60
房屋及營建工程	49.95	19.85	47.93	19.26	2.03	4.23	31.40	15.53	30.43	15.13	0.97	3.19	62.86
運輸工具	5.39	2.14	5.21	2.09	0.18	3.54	1.51	0.75	1.46	0.73	0.05	3.16	27.93
機械設備	26.07	10.36	25.92	10.41	0.16	0.60	7.87	3.89	8.04	4.00	-0.17	-2.06	30.19
家庭耐久財及半耐久財	11.56	4.60	11.40	4.58	0.16	1.39	3.90	1.93	3.83	1.91	0.07	1.74	33.73
智慧財產與動植物	2.35	0.94	2.25	0.91	0.10	4.45	1.21	0.60	1.16	0.58	0.04	3.74	51.32
存貨	4.76	1.89	4.79	1.92	-0.03	-0.56	4.76	2.35	4.79	2.38	-0.03	-0.56	100.00
非生產性資產	114.58	45.54	115.44	46.39	-0.86	-0.75	114.58	56.68	115.44	57.42	-0.86	-0.75	100.00
土地	113.90	45.27	114.77	46.12	-0.86	-0.75	113.90	56.35	114.77	57.08	-0.86	-0.75	100.00
其他資產	0.68	0.27	0.68	0.27	0.00	0.11	0.68	0.33	0.68	0.34	0.00	0.11	100.00
金融性資產淨值	36.92	14.67	35.91	14.43	1.00	2.80	36.92	18.26	35.91	17.86	1.00	2.80	100.00

說明：1. 國富毛額指非金融性資產（含生產性資產與非生產性資產）及金融性資產淨值，以當期重置價格計算之總值；國富淨額指國富毛額扣除折舊後之資產現值。就整體國民經濟立場而言，國內金融性資產與負債，為債權債務關係，具互抵性，故金融性資產淨值等同於國外金融性資產淨值。
 2. 智慧財產與動植物包含研究發展、電腦軟體、礦藏探勘與動植物；其他資產包含專利權、商標權及商譽等。
 3. 土地係按公告現值計價。
 4. ①為修正後數值，係依次級資料修正重行追溯編算。
 5. 因各項數值取四捨五入，致合計不相等。

2. 部門別資產負債

為加強國民經濟分析用途，參酌聯合國國民經濟會計制度(2008SNA)架構編布各項資產，並依經濟活動之主體，劃分為家庭、非營利團體、非金融企業、金融企業、政府等5個部門，以了解各經濟活動部門資源分配情形。

(1) 各經濟部門分析

①106 年底各經濟部門淨值（各部門非金融性資產淨額＋金融性資產淨值）中，家庭部門淨值計 123.37 兆元或占 61.03%；106 年底全體部門淨值（即國富淨值）按部門

別觀察，家庭部門為 123.37 兆元或占 61.03%，政府部門 52.67 兆元或占 26.06%，非金融企業部門 17.92 兆元或占 8.86%，非營利團體 7.99 兆元或占 3.95%，金融企業部門 0.19 兆元或占 0.10%。近 5 年均以家庭部門所占比重最高，政府部門次之。

②106 年底土地按都市土地市價重評價後增值 3.34 兆元：106 年底以公告現值計價之土地計 113.90 兆元，將其中較具市場流通及交易價值之住宅、商業及工業區土地，按內政部都市土地市價重評價後為 117.24 兆元，計增值 3.34 兆元，其中家庭部門增加 1.62 兆元或占增值之 48.53%，政府部門增加 1.15 兆元或占 34.46%，非金融企業部門增加 0.43 兆元或占 12.82%，非營利團體增加 0.10 兆元或占 2.97%，金融企業部門僅增加 0.04 兆元或占 1.22%。

③經土地按市價重評價及按最終所有權設算分配後，家庭部門淨值增為 139.25 兆元或占 67.77%；若將土地按市價重評價，並將企業部門淨值按最終所有權設算分配後，家庭部門淨值達 139.25 兆元，占國富淨值之 67.77%，政府部門 57.21 兆元或占 27.84%，非營利團體 9.02 兆元或占 4.39%。

表 6-2 各經濟部門資產負債表

民國106年底

單位：新臺幣億元

	全體部門		家庭部門		非營利團體		非金融企業部門						金融企業部門		政府部門	
							合計		民營		公營					
	資產	負債	資產	負債	資產	負債	資產	負債	資產	負債	資產	負債	資產	負債	資產	負債
一、非金融性資產淨額(A)	1,652,232		493,223		44,957		547,306		473,747		73,559		29,641		537,104	
(一)生產性資產	506,418		108,662		11,478		277,131		236,334		40,797		10,801		98,346	
1.房屋及營建工程	313,981		69,663		9,705		130,679		106,858		23,821		9,107		94,827	
2.運輸工具	15,065		-		135		14,586		12,974		1,612		16		327	
3.機械設備	78,714		-		1,392		75,500		63,337		12,163		880		941	
4.家庭耐久財及半耐久財 (不含家庭汽機車)	23,769		23,769		-		-		-		-		-		-	
5.家庭汽機車	15,230		15,230		-		-		-		-		-		-	
6.智慧財產與動植物	12,074		-		131		9,774		9,664		110		688		1,480	
7.存貨	47,584		-		114		46,591		43,500		3,091		109		770	
(二)非生產性資產	1,145,814		384,561		33,480		270,175		237,413		32,762		18,840		438,759	
1.建地(按公告現值)	445,180		274,054		12,779		55,594		46,062		9,532		11,703		91,049	
2.非建地(按公告現值)	693,865		110,507		20,700		208,220		186,009		22,211		7,137		347,302	
10.其他資產	6,769		-		-		6,361		5,343		1,018		-		408	
二、金融性資產負債(B)	2,450,518	2,081,352	896,141	155,645	35,368	463	352,962	721,084	348,966	683,007	4,086	38,167	1,105,676	1,133,370	60,371	70,789
(一)國外金融性資產負債(a)	626,431	257,265	75,218	-	-	-	132,870	177,831	132,438	177,143	432	689	418,290	79,339	53	94
(二)國內金融性資產負債(b)	1,824,087	1,824,087	820,924	155,645	35,368	463	220,092	543,253	216,528	505,865	3,654	37,479	687,387	1,054,031	60,317	70,695
1.通貨	20,420	20,420	15,100	-	651	-	2,148	-	2,143	-	6	-	2,522	20,420	1	-
2.活期性存款	173,829	173,829	129,706	-	4,835	-	28,443	-	28,209	-	233	-	10,846	173,829	-	-
3.定期性存款及外匯存款	250,129	250,129	168,704	-	14,510	-	31,998	-	30,928	-	1,070	-	34,917	250,129	-	-
4.政府存款	12,406	12,406	-	-	-	-	-	-	-	-	-	-	-	12,406	12,406	-
5.準備性存款	17,430	17,430	-	-	-	-	-	-	-	-	-	-	17,430	17,430	-	-
6.非準備存款	22,213	22,213	-	-	-	-	-	-	-	-	-	-	22,213	22,213	-	-
7.中央銀行單券	78,801	78,801	-	-	-	-	-	-	-	-	-	-	78,801	78,801	-	-
8.中央銀行融通	11,240	11,240	-	-	-	-	-	-	-	-	-	-	11,240	11,240	-	-
9.金融機構同業往來	1,473	1,473	-	-	-	-	-	-	-	-	-	-	1,473	1,473	-	-
10.金融機構放款	281,457	281,457	-	149,510	-	445	-	108,526	-	103,131	-	5,395	281,457	10,421	-	12,555
11.附條件交易	11,482	11,482	1,748	-	75	-	1,082	-	1,078	-	3	-	8,452	11,482	124	-
12.非金融部門放款	7,998	7,998	547	692	24	2	4,232	6,208	4,212	4,380	20	1,828	-	438	3,195	658
13.短期票券	17,132	17,132	493	-	21	-	822	11,328	822	8,585	-	2,743	15,796	5,804	-	-
14.政府債券	56,519	56,519	412	-	18	-	34	-	13	-	21	-	54,786	-	1,270	56,519
15.國內公司債	19,274	19,274	1,226	-	53	-	377	15,172	194	9,789	183	5,382	17,418	4,102	200	-
16.金融債券	12,199	12,199	670	-	29	-	296	-	140	-	156	-	11,154	12,199	50	-
17.共同基金	23,417	23,417	11,574	-	499	-	3,914	-	3,766	-	148	-	7,252	23,417	177	-
18.上市上櫃公司股票	206,026	206,026	92,566	-	6,054	-	41,741	175,572	41,474	175,572	268	-	56,797	30,454	8,868	-
19.其他企業權益	226,708	226,708	87,933	-	5,751	-	44,164	133,925	43,973	114,449	191	19,477	54,834	92,783	34,026	-
20.人壽保險準備	207,603	207,603	207,603	-	-	-	-	-	-	-	-	-	-	207,603	-	-
21.退休基金準備	36,482	36,482	36,482	-	-	-	-	-	-	-	-	-	-	36,482	-	-
22.應收應付款	94,782	94,782	32,539	5,443	1,402	16	60,841	89,323	59,577	86,670	1,265	2,654	-	-	-	-
23.其他債權債務淨額	35,068	35,068	33,620	-	1,448	-	-	3,200	-	3,290	90	-	-	30,906	-	963
三、淨值(C)		2,021,398		1,233,720		79,861		179,183		139,706		39,478		1,948		526,686
四、總資產負債及淨額(D)	4,102,750	4,102,750	1,389,365	1,389,365	80,325	80,325	900,268	900,268	822,713	822,713	77,645	77,645	1,135,318	1,135,318	597,475	597,475
• 土地按市價重評變動值																
1.住宅、商業及工業區土地	33,353		16,186		992		4,276		3,734		542		405		11,494	
2.淨值增值		33,353		16,186		992		4,276		3,734		542		405		11,494
四-1 總資產負債及淨值 (土地按市價重評後)	4,136,103	4,136,103	1,405,551	1,405,551	81,317	81,317	904,543	904,543	826,447	826,447	78,187	78,187	1,135,723	1,135,723	608,969	608,969
1.資產	4,136,103		1,405,551		81,317		904,543		826,447		78,187		1,135,723		608,969	
2.負債		2,081,352		155,645		463		721,084		683,007		38,167		1,133,370		70,789
三-1 淨值 (土地按市價重評後)		2,054,751		1,249,906		80,853		183,459		143,439		40,020		2,353		538,180
• 非金融企業、金融企業部門資產淨額按最終所有權 設算分配變動值			(+)142,599		(+)9,326		(-)183,459		(-)143,439		(-)40,020		(-)2,353		(+)33,888	
三-2 淨值 (按最終所有權設算分配後)		2,054,751		1,392,505		90,179										572,068

說明：1.金融性資產負債資料來源主要參採中央銀行資金流量統計；餘各項資產定義同表6-1。

2.就整體國民經濟立場而言，國內金融性資產與負債，為債權債務關係，具互抵性，故金融性資產淨值等同於國外金融性資產淨值。

3.「共同基金」、「上市上櫃公司股票」及「其他企業權益」係以市價或公平價值表達。

4.就全體部門而言，「淨值」即「國富淨額」。

5.(D)=(A)+(B)+(C)；(B)=(a)+(b)。

(2) 家庭部門平均每戶（人）資產負債

①106 年底家庭部門資產中房地產占 36.82%：106 年底家庭部門淨值為 123.37 兆元，較 105 年底增加 6.13 兆元或 5.23%；如按資產項目觀察，房地產為 45.42 兆元或占 36.82%，人壽保險準備及退休基金準備 24.41 兆元或占 19.78%，有價證券 19.44 兆元或占 15.76%；另家庭部門負債 15.56 兆元，其中貸款為 15.02 兆元。若土地經市價重評價後，家庭部門淨值增加為 124.99 兆元，其中房地產為 47.04 兆元或占 37.64%。

②106 年底家庭部門平均每戶淨值 1,163 萬元，以有價證券年增加 26 萬元較多：106 年底不含人壽保險準備及退休基金準備之家庭部門平均每戶淨值（以戶籍戶計算，土地按市價重評價）為 1,163 萬元，較 105 年底增加 33 萬元或 2.95%，其中因受股市上漲影響，有價證券為 225 萬元，計增加 26 萬元；另受公告土地現值調降影響，房地產為 544 萬元，計減少 7 萬元。平均每戶國內金融性負債為 180 萬元，較 105 年底增加 6 萬元或 3.48%，主要係貸款增至 174 萬元所致。由近 5 年資料觀察，家庭部門平均每戶淨值增加，主因為公告土地現值調升及股市上漲，致房地產及有價證券價值增加所致。另因近年國人保險及理財規劃意識提升，人壽保險準備及退休基金準備漸呈增加，若予以併計，平均每戶淨值為 1,445 萬元，較 105 年底增加 57 萬元或 4.07%。

③106 年底家庭部門平均每人淨值為 427 萬元，年增加 16

萬元：106 年底家庭部門不含人壽保險準備及退休基金準備之平均每人淨值(土地按市價重評價)為 427 萬元，較 105 年底增加 16 萬元或 3.87%。由近 5 年資料觀察，家庭部門平均每人淨值由 102 年底 361 萬元，增至 106 年底 427 萬元，計增加 66 萬元或 18.16%。若併計人壽保險準備及退休基金準備則為 531 萬元，較 105 年底增加 25 萬元或 5.00%，其中國內金融性資產 348 萬元，較 105 年底增加 25 萬元或 7.81%，國內金融性負債 66 萬元，較 105 年底增加 3 萬元或 4.39%。

表 6-3 家庭部門資產結構表

民國106年底

	資產 (土地按公告 現值計價)		資產 (土地按市價重評價,說明1)								資產 (最終所有權 設算,說明2)	
	金額 (新臺幣 億元)	結構比 (%)	金額 (新臺幣 億元)	結構比 (%)	平均每戶資產 (新臺幣萬元)			平均每人資產 (新臺幣萬元)			金額 (新臺幣 億元)	結構比 (%)
					106 年底	105 年底◎	較105年 增減率 (%)	106 年底	105 年底◎	較105年 增減率 (%)		
一、非金融性資產淨額	493,223	39.98	509,410	40.76	589	596	-1.19	216	217	-0.31	509,410	36.58
房地產	454,224	36.82	470,410	37.64	544	551	-1.34	200	201	-0.47	470,410	33.78
家庭生活設備	39,000	3.16	39,000	3.12	45	45	0.71	17	16	1.60	39,000	2.80
二、金融性資產淨值	740,496	60.02	740,496	59.24	856	793	8.03	314	288	8.99	883,095	63.42
(一)國外金融性資產淨值	75,218	6.10	75,218	6.02	87	78	11.16	32	28	12.15	75,218	5.40
(二)國內金融性資產淨值(A-B)	665,278	53.92	665,278	53.23	769	714	7.69	282	260	8.64	807,877	58.02
(二)-1國內金融性資產淨值 (不含人壽保險及退休基金準備)	421,194	34.14	421,194	33.70	487	455	6.97	179	166	7.92	563,793	40.49
國內金融性資產(A)	820,924	66.54	820,924	65.68	949	888	6.86	348	323	7.81	963,522	69.19
現金與活期性存款	144,805	11.74	144,805	11.59	167	164	2.09	61	60	3.00	144,805	10.40
定期性存款及外匯存款	168,704	13.67	168,704	13.50	195	190	2.56	72	69	3.47	168,704	12.12
有價證券	194,382	15.76	194,382	15.55	225	199	13.11	83	72	14.11	336,981	24.20
人壽保險準備及退休基金準備	244,084	19.78	244,084	19.53	282	259	8.95	104	94	9.92	244,084	17.53
其他國內金融性資產	68,947	5.59	68,947	5.52	80	76	4.49	29	28	5.42	68,947	4.95
(減):國內金融性負債(B)	155,645	12.62	155,645	12.45	180	174	3.48	66	63	4.39	155,645	11.18
貸款	150,203	12.17	150,203	12.02	174	167	3.69	64	61	4.61	150,203	10.79
其他國內金融性負債	5,443	0.44	5,443	0.44	6	6	-2.23	2	2	-1.36	5,443	0.39
三、淨值	1,233,720	100.00	1,249,906	100.00	1,445	1,389	4.07	531	505	5.00	1,392,505	100.00
三-1、淨值(不含人壽保險及退休基金準備)	989,635	-	1,005,821	-	1,163	1,130	2.95	427	411	3.87	1,148,420	-

說明：1. 平均每戶資產與平均每人資產為各項資產分別除以年底臺閩地區戶籍戶數與戶籍人數。

2. 住商工土地按市價進行重評價，並將非金融企業與金融企業兩部門淨值，按最終所有權設算分配。

3. 「有價證券」包含政府債券、國內公司債、金融債券、共同基金、上市上櫃公司股票及其他企業權益。

4. 「其他國內金融性資產」包括附條件交易、非金融部門放款、短期票券、應收應付款及其他債權債務淨額。

5. 因各項數值取四捨五入，致合計不相等。

(二)綠色國民所得帳編製結果

綠色國民所得帳國際通稱「環境與經濟帳」，係經由各類帳表記錄經濟活動造成環境資源之演化，以反映自然資源與環境的利用程度及衝擊效應。

本院主計總處依預算法第 29 條規定，參酌聯合國 2012 年公布之環境與經濟帳系統(System of Environmental-Economic Accounting, SEEA 2012) 規劃完整帳表架構，以實物流量帳、實物資產帳及環境活動等三類帳表為主軸，再納入 SEEA 2003 建議之排放帳、品質帳、質損帳及折耗帳，按環境污染（空氣污染、水污染、固體廢棄物、土壤及地下水污染）、自然資源（水資源、礦產與土石資源、森林資源）及環境活動等類別研編帳表，並依帳表內涵及經濟合作暨發展組織（OECD）所發展之綠色成長指標（GGI）架構，編算各項指標，期藉以觀察環境負荷、自然資源使用及相關之因應作為。

經環境影響調整之綠色國民所得為其中一項指標，即估算自然資源折耗及環境品質質損之貨幣價值，再將其合計值自 GDP 中扣除。

就自然資源折耗而言，主要評估自然資源全年合計使用超出自然成長量或不可再生資源使用量之貨幣價值，包括水資源（地下水）及礦產與土石資源（非金屬礦產、能源礦產及土石資源）等，107 年兩者合計折耗值 149 億元，較 106 年之 148 億元增加 0.3%。其中水資源因降雨影響致地下水超抽量略

增，107年折耗值125億元，增加0.3%；礦產與土石資源部分，則因配合河川疏濬政策，致土石資源開採量增加，107年折耗值24億元，增幅0.7%。

環境品質質損方面，主要評估削減環境排放物全年合計之應削減量所需貨幣價值，包括空氣污染、水污染及固體廢棄物等，107年三者合計質損值為453億元，較106年減少1.2%。其中空氣污染雖空氣品質有其季節性及區域性之差異，惟107年全年空氣品質指標（AQI）大於100之站日數比率16.0%，較106年之18.1%為低，且空氣污染全年合計排放量略減，致質損值157億元亦減少1.8%；水污染部分，因農業、工業廢水及市鎮污水全年合計排放量均減少，致質損值272億元，較106年減少1.9%；固體廢棄物則因新建工程及拆除工程件數均增加，造成全年合計未妥善處理量上升，致質損值24億元增加11.1%。

若將上述自然資源折耗及環境品質質損估算結果自GDP中扣除，則107年綠色國民所得為17兆7,330億元，較106年17兆4,406億元，增加1.7%。

表 6-4 經環境影響調整之綠色國民所得

單位：新臺幣百萬元

統 計 項 目	105 年	106 年	107 年	年增率 (%)
一、國內生產毛額 (GDP) ①	17,176,300	17,501,181	17,793,139	1.67
二、自然資源折耗	16,009	14,801	14,851	0.34
(一)水資源 (地下水)	12,557	12,417	12,451	0.27
(二)礦產與土石資源	3,452	2,384	2,400	0.68
三、環境品質質損	44,893	45,826	45,256	-1.24
(一)空氣污染	15,362	15,944	15,659	-1.79
(二)水污染	27,699	27,745	27,223	-1.88
(三)固體廢棄物	1,832	2,138	2,374	11.06
四、折耗及質損合計 ②	60,903	60,627	60,108	-0.86
占 GDP 比率 (%)	0.35	0.35	0.34	--
五、經環境影響調整之綠色國民所得 (①-②)	17,115,397	17,440,554	17,733,031	1.68

說明：自然資源折耗及環境品質質損分別依聯合國 SEEA 建議之淨價格法及維護成本法估算。

(三)移轉性支付報告編製情形

政府為國家經濟活動部門之一，依據 IMF 的定義，其功能主要為執行公共政策，生產非市場性商品與勞務供集體消費，以及移轉所得等。而衡量政府部門所扮演的角色與功能之具體指標則為政府支出規模之變化與結構之消長，亦即由政府預算收支可了解其對國家經濟社會之影響。為便於從財政、經濟各方面分析政府財政收支對國家社會之影響，政府預算亦以不同分類方式予以表達，如機關別、政事別、用途別、基金別及經濟性分類等，移轉性支付即屬政府支出之經濟性分類項目之

一，主要用於政府預算之經濟性分析，其性質屬無償之支付，對收受者而言增加其當期所得收入，如按移轉民間之對象區分，又可分為對家庭、對人民團體、對企業及對國外之移轉支出。一般而言，透過可支配所得增加，民間消費可望提高，將有利於經濟成長。

109 年度總預算案計編列移轉民間支出 5,753 億元，占歲出總額之 27.4%，較上年度相同基礎 5,516 億元，增加 237 億元，主要係增列勞工參加勞工保險及就業保險保費補助、政府應負擔全民健康保險保費法定下限差額、中央應負擔國民年金款項不足數等經費；減列退休(職)人員每月所領優惠存款利息差額補貼(配合年改法案施行)、高中職以上學生就學貸款利息補助(預計請領人數減少)、老年及身心障礙基本保證年金(實際請領人數減少)等經費。其中對家庭移轉 4,691 億元、對人民團體 598 億元、對企業 348 億元、對國外 116 億元，如按政事別支出分析，則以屬社會福利支出之 4,056 億元為大宗，主要係辦理全民健康保險、勞工保險、國民年金保險、各類社會保險保費及虧損補助、發放老年及身心障礙基本保證年金、發放老年農民福利津貼、榮民榮眷健康保險與就養榮民給與等各項福利服務及醫療保健業務；其次為教育科學文化支出 1,093 億元，主要係捐助國家中山科學研究院科研經費、補助私立大專學生學雜費減免及助學金、補助私立高中職以上學校教職員退撫經費及保險費、輔導私立大專校院整體發展獎助、引導學校

多元發展及提升教學品質計畫等；退休撫卹支出 260 億元，主要為對非屬現職軍公教人員有關優惠存款利息差額補貼；一般政務支出 170 億元，主要係駐外技術服務、加強雙邊及多邊合作計畫暨對國際關懷救助及重建、受刑人參加全民健康保險保費補助、第 15 任總統副總統及第 10 屆立法委員選舉補貼候選人競選經費等；經濟發展支出 144 億元，主要係對財團法人中小企業信用保證基金捐助、加強農田水利建設、補助農民繳交農田水利會會費、漁業用油補貼等。

由以上主要支付內容觀之，均係配合政府持續加強社會安全網及對弱勢族群之照顧福利服務、提供誘因鼓勵民間創新研發、優化技職教育與強化產學合作、發展文化創意產業、加強扶植中小企業等各方面重點政務之推動。

表 6-5 移轉性支付預算政事別分析表

單位：新臺幣百萬元

項 目	109 年度編列數				
		移 轉 民 間			
		家 庭	人 民 團 體	企 業	國 外
合 計	575,275	469,120	59,844	34,748	11,563
一般政務支出	16,994	4,241	1,780	127	10,846
國防支出	2,187	762	1,424	0	1
教育科學文化支出	109,276	31,494	44,360	33,272	150
經濟發展支出	14,396	5,045	7,517	1,272	562
社會福利支出	405,589	400,833	4,677	76	3
社區發展及環境保護支出	263	175	86	1	1
退休撫卹支出	25,962	25,962	0	0	0
補助及其他支出	608	608	0	0	0

表 6-6 移轉性支付預算機關別分析表

單位：新臺幣百萬元

主管機關	109 年度編列數				
	移 轉 民 間				
	家 庭	人民團體	企 業	國 外	
合計	575,275	469,120	59,844	34,748	11,563
總統府主管	521	492	0	0	29
行政院主管	5,620	3,648	1,811	147	14
立法院主管	15	1	14	0	0
司法院主管	1,416	0	1,416	0	0
考試院主管	2,801	2,796	5	0	0
監察院主管	1	1	0	0	0
內政部主管	2,009	1,288	717	3	1
外交部主管	11,211	5	435	2	10,769
國防部主管	13,703	1,506	12,196	0	1
財政部主管	362	162	1	104	95
教育部主管	60,502	33,878	774	25,794	56
法務部主管	2,006	1,708	296	0	2
經濟部主管	21,667	40	15,860	5,745	22
交通部主管	1,590	344	3	1,239	4
勞動部主管	125,068	124,637	361	70	0
僑務委員會主管	417	313	38	0	66
原子能委員會主管	6	1	1	4	0
農業委員會主管	79,014	72,888	5,494	173	459
衛生福利部主管	195,194	189,147	6,015	26	6
環境保護署主管	4	2	1	1	0
文化部主管	8,429	182	6,996	1,213	38
科技部主管	7,629	1	7,402	226	0
金融監督管理委員會主管	0	0	0	0	0
海洋委員會主管	16	10	5	0	1
國軍退除役官兵輔導委員會 主管	36,074	36,070	3	1	0

(四)稅式支出報告

稅式支出指政府為達成經濟、社會或其他特定政策目標，利用租稅優惠方式，使特定對象獲得租稅利益之補貼，可視同政府對民間之隱藏性支出。由於政府財政資源有限，稅式支出之採行，將對其他公共支出財源產生排擠效果，為健全財政，兼顧整體經濟效益，政府持續落實稅式支出評估，以避免稅收流失。

財政部推估所得稅、營業稅、貨物稅與菸酒稅稅式支出情形及 109 年度重大稅式支出項目如下：

所得稅為我國最重要之稅目，占國稅稅收比率高達五成以上，目前稅式支出項目亦以所得稅為大宗，經參酌先進國家實施前例，就所得稅相關法規參照國際租稅專家建立之所得稅規範準則，界定我國所得稅稅式支出項目。截至 108 年 4 月底，綜合所得稅及營利事業所得稅稅式支出項目共 117 項，並推估編算 5 年度之稅收影響數。

加值型及非加值型營業稅（下稱營業稅）為我國僅次於所得稅之第二大稅目，參酌各國實施經驗，就營業稅相關法規，參照國際租稅專家建立之加值型營業稅規範準則，考量我國國情界定營業稅稅式支出項目。截至 108 年 4 月底，營業稅稅式支出項目共 29 項，並推估 5 年度之稅收影響數。

另我國貨物稅及菸酒稅稅收占賦稅收入比重逾 10%，僅次於所得稅與加值型及非加值型營業稅，爰參考國內外文獻及各國經驗，訂定符合我國國情之貨物稅及菸酒稅稅式支出認定準則，逐條檢視貨物稅條例、菸酒稅法及相關法規，界定稅式支

出項目及稅收影響金額。截至 108 年 4 月底，貨物稅相關稅式支出項目計 19 項、菸酒稅相關稅式支出項目 2 項，並推估 5 年度之稅收影響數。

1. 綜合所得稅

(1) 儲蓄投資特別扣除額

政府為鼓勵國民儲蓄投資，促進資本形成，依所得稅法第 17 條規定，納稅義務人於金融機構之存款利息在 27 萬元以內得全數扣除，構成稅式支出。109 年度儲蓄投資特別扣除額稅式支出金額估計約 237 億元。

(2) 雇主負擔之公、勞保與全民健康保險保費及營利事業為員工投保團體壽險保險費，不視為員工薪資所得

政府對雇主負擔之公、勞保及全民健康保險保費，准予作為費用扣除，又不視為員工薪資所得，以配合社會保險之推動；營利事業為員工投保團體壽險，以營利事業或被保險員工及其家屬為受益人者，由營利事業負擔之保險費，每人每月在 2,000 元以內部分，免視為被保險員工薪資所得，構成稅式支出（營利事業所得稅查核準則第 83 條）。109 年度稅式支出金額估計約 208 億元。

(3) 身心障礙特別扣除額

為減輕身心障礙者及撫養親屬之租稅負擔，依所得稅法第 17 條規定，納稅義務人、配偶或受扶養親屬如為領有身心障礙手冊或身心障礙證明者，及精神衛生法第 3 條第 4 款規定之病人，每人每年扣除 200,000 元，此為對特定族群所提供之額外免稅規定，構成稅式支出。109

年度稅式支出金額估計約 133 億元。

(4) 退職所得定額免稅

退休金、資遣費、退職金等受僱人離職所產生之所得，應計入所得人之所得課稅，但為落實照顧受薪階層退休人員之社會政策，減輕退休人員之租稅負擔，依所得稅法第 14 條訂定定額免稅規定，構成稅式支出。109 年度稅式支出金額估計約 126 億元。

(5) 年滿 70 歲以上納稅義務人本人、配偶及受扶養直系尊親屬免稅額增加 50%

為減輕高齡者及撫養高齡親屬之租稅負擔，所得稅法第 17 條第 1 項規定，納稅義務人、配偶及受扶養直系尊親屬年滿 70 歲者，免稅額增加 50%，此為對特定族群所提供之額外免稅規定，構成稅式支出。109 年度稅式支出金額估計約為 74 億元。

2. 營利事業所得稅

(1) 公司投資於創新研究發展支出金額投資抵減

政府為促進產業創新、改善產業環境、提升產業競爭力，依產業創新條例第 10 條規定，近 3 年內未違反環境保護、勞工或食品安全衛生相關法律且情節重大之公司或有限合夥事業投資於研究發展之支出，可就「抵減率 15%、抵減年限 1 年」或「抵減率 10%、抵減年限 3 年」擇一抵減營利事業所得稅額，並以不超過當年度應納營利事業所得稅額 30% 為限，施行至 118 年 12 月 31 日，係為鼓勵企業從事研究發展目的而為之特殊優惠，

構成稅式支出。109 年度稅式支出金額估計約 183 億元。

(2) 國際金融業務分行之所得免徵營利事業所得稅

政府為加強國際金融活動，建立區域性金融中心，特許銀行在中華民國境內，設立國際金融業務分行，國際金融業務條例第 13 條規定國際金融業務分行之所得，免徵營利事業所得稅，係對特定產業給予免稅優惠，構成稅式支出。109 年度稅式支出金額估計約 159 億元。

(3) 符合規定之新興重要策略性產業 5 年免徵營利事業所得稅

為鼓勵對經濟發展具重大效益、風險性高且亟需扶植之新興重要策略性產業之創立及擴充，廢止前促進產業升級條例第 9 條規定，公司得選擇自產品開始銷售之日或新增設備開始作業或提供勞務之日起，連續 5 年免徵營利事業所得稅。此係為達經濟目的而為之特殊優惠，屬於政府支出計畫之替代措施，構成稅式支出。該條例租稅減免措施雖於 98 年 12 月 31 日施行期滿，惟免稅期間 5 年及得延遲開始免稅年度等因素之影響，其後數年仍存有符合獎勵規定之稅式支出金額。109 年度稅式支出金額估計約 128 億元。

(4) 國際金融業務分行支付金融機構、境外法人或政府機關利息及結構型商品交易之所得，免予扣繳所得稅

為維持我國區域金融中心競爭力，國際金融業務條例第 16 條規定，國際金融業務分行支付金融機構、境外法人或政府機關利息及結構型商品交易之所得，免予扣

繳所得稅，係為吸引境外資金匯集目的而為之特殊優惠，構成稅式支出。109 年度稅式支出金額估計約 79 億元。

(5) 捐贈扣除額

政府為鼓勵民間投資，增進公共利益，依所得稅法第 6 條之 1、第 36 條、私立學校法第 61 條、第 62 條及文化藝術獎助條例第 27 條、第 28 條等規定，營利事業從事法令許可相關捐贈，得列為費用扣除，構成稅式支出。109 年度稅式支出金額估計約 43 億元。

3. 營業稅

(1) 醫院、診所、療養院提供之醫療勞務、藥品、病房之住宿及膳食免徵營業稅

為減輕就醫者負擔，增進國民健康，營業稅法第 8 條第 1 項第 3 款規定，醫院、診所、療養院提供之醫療勞務、藥品、病房之住宿及膳食免徵營業稅，係對特定勞務及貨物免稅，構成稅式支出。109 年度稅式支出金額估計約 289 億元。

(2) 澎湖、金門、馬祖、綠島、蘭嶼及琉球地區銷售之貨物或提供之勞務免徵營業稅

為協助離島開發建設，增進居民福利，離島建設條例第 10 條規定，澎湖、金門、馬祖、綠島、蘭嶼及琉球地區之營業人，於當地銷售並交付使用之貨物或於當地提供之勞務，免徵營業稅，係對特定地區銷售之貨物或提供之勞務免稅，構成稅式支出。109 年度稅式支出金額

估計約 177 億元。

- (3) 未經加工之生鮮農、林、漁、牧產物、副產物及農、漁民銷售其收穫、捕獲之農、林、漁、牧產物、副產物等免徵營業稅

為配合農業發展政策，符合營業稅法第 8 條第 1 項第 19 款至第 21 款規定農、林、漁、牧產物、副產物等；農、漁民銷售其收穫、捕獲之農、林、漁、牧產物、副產物；農民團體辦理農產品共同運銷出售其農產品，免徵營業稅，係對特定貨物或特定對象免稅，構成稅式支出。109 年度稅式支出金額估計約 164 億元。

- (4) 學校、幼稚園與其他教育文化機構提供之教育勞務及政府委託代辦之文化勞務免徵營業稅

為配合文教政策，營業稅法第 8 條第 1 項第 5 款規定，學校、幼稚園與其他教育文化機構提供之教育勞務及政府委託代辦之文化勞務，免徵營業稅，係對特定勞務免稅，構成稅式支出。109 年度稅式支出金額估計約 88 億元。

- (5) 國際金融業務分行之銷售額免徵營業稅

為鼓勵國內外銀行參與國際金融業務，國際金融業務條例第 14 條規定，除銷售與境內個人、法人、政府機關或金融機構，國際金融業務分行之銷售額免徵營業稅，係對特定對象免稅，構成稅式支出。109 年度稅式支出金額估計約 73 億元。

4. 貨物稅及菸酒稅

(1)小客車、小貨車、小客貨兩用車舊車換新車減徵新車貨物稅

為促進舊車外銷並減少老舊車數量，達節能減碳政策目標，貨物稅條例第 12 條之 5 第 1 項規定，於本條文生效日起 5 年內報廢或出口登記滿 1 年之出廠 6 年以上小客車、小貨車、小客貨兩用車，於報廢或出口前、後 6 個月內購買上開車輛新車且完成新領牌照登記者，該等新車應徵之貨物稅每輛定額減徵 5 萬元；同條第 3 項規定，自 105 年 1 月 8 日起配偶或二親等以內親屬購買新小客車、小貨車、小客貨兩用車且完成新領牌照登記者，適用上開規定，對特定消費者消費應稅貨物給予之租稅優惠，構成稅式支出。109 年度稅式支出金額估計約 84 億元。

(2)漁業動力用油免徵貨物稅

為減輕漁業經營成本，提高國際競爭力，漁業法第 59 條規定漁業動力用油，免徵貨物稅。對特定消費者消費應稅貨物給予之租稅優惠，構成稅式支出。109 年度稅式支出金額估計約 20 億元。

(3)機車舊車換新車減徵新車貨物稅

為加速舊機車汰換，達節能減碳政策目標，貨物稅條例第 12 條之 5 第 2 項規定，於本條文生效日起 5 年內報廢或出口登記滿 1 年之出廠 4 年以上汽缸排氣量 150 立方公分以下機車，於報廢或出口前、後 6 個月內購買新機車且完成新領牌照登記者，該新機車應徵之貨物稅

每輛定額減徵 4,000 元；同條第 3 項規定，自 105 年 1 月 8 日起配偶或二親等以內親屬購買機車且完成新領牌照登記者，適用上開規定，對特定消費者消費應稅貨物給予之租稅優惠，構成稅式支出。109 年度稅式支出金額估計約 17 億元。

(4)油電混合車減半徵收貨物稅

為減少能源使用及降低空氣污染，貨物稅條例第 12 條第 4 項規定，電動車輛及油電混合動力車輛按同條第 1 項第 1 款及第 2 款稅率減半徵收。但油電混合動力車輛以符合財政部公告之標準者為限。對特定消費者消費應稅貨物給予之租稅優惠，構成稅式支出。109 年度稅式支出金額估計約 11 億元。

(5)電動車輛及一定金額以下電動小客車免徵貨物稅

為實現政府綠能科技創新產業願景，鼓勵消費者購買綠能電動車輛，貨物稅條例第 12 條之 3 第 2 項規定，自 106 年 1 月 28 日起至 110 年 12 月 31 日止，購買完全以電能為動力之電動車輛並完成登記者，免徵該等車輛應徵之貨物稅。但電動小客車免徵金額以完稅價格 140 萬元計算之稅額為限，超過部分，不予免徵。對特定消費者消費應稅貨物給予之租稅優惠，構成稅式支出。109 年度稅式支出金額估計約 8 億元。

表 6-7 綜合所得稅稅式支出項目及金額

單位：新臺幣百萬元

項次	項 目	依據法律	條 款	稅 式 支 出 金 額				
				105 年度	106 年度	107 年度	108 年度	109 年度
1	公教軍警人員及勞工所領政府發給之特支費、實物配給或其代金及房租津貼免稅。	所得稅法	第4條第1項第5款	1,112	1,098	936	946	911
2	強制性儲蓄存款之利息免稅。	所得稅法	第4條第1項第6款	—	—	—	—	—
3	中華民國政府或外國政府、國際機構等為獎勵進修、研究或參加科學或職業訓練而給與之獎學金免稅。	所得稅法	第4條第1項第8款	2,582	2,623	2,209	2,138	2,194
4	自國外聘請之技術人員及大專學校教授，依據兩國政府機關、團體或教育、文化機構所簽訂技術合作或文化教育交換合約，在中華民國境內提供勞務者，其由外國政府機關、團體或教育、文化機構所給付之薪資免稅。	所得稅法	第4條第1項第11款	—	—	—	—	—
5	個人稿費、版稅、樂譜、作曲、編劇、漫畫及演講之鐘點費收入，全年合計數未超過18萬元者免稅。	所得稅法	第4條第1項第23款	494	502	474	477	478
6	政府機關或其委託之學術團體辦理各種考試及各級公私立學校辦理入學考試，發給試務人員之各種工作費用免稅。	所得稅法	第4條第1項第24款	33	33	28	28	28
7	證券交易所停止課徵所得稅。(101/8/8修正，自102年度股票交易所依所得稅法規定課稅；104/12/2修正，自105年度證券交易所停止課徵所得稅)	所得稅法	第4條之1	2,333	5,076	9,170	—	—
8	期貨交易所停止課徵所得稅。	所得稅法	第4條之2	—	—	—	—	—
9	營利事業提供財產成立、捐贈或加入之公益信託，受益人享有信託利益之權利價值免納所得稅。	所得稅法	第4條之3	—	—	—	—	—
10	個人與其配偶及未成年子女符合規定之自住房屋、土地交易所得未超過400萬元部分，免納所得稅。(104/6/24公布，105/1/1施行)	所得稅法	第4條之5第1項第1款	1	0.77	2	1	1

項次	項 目	依據法律	條 款	稅 式 支 出 金 額				
				105 年度	106 年度	107 年度	108 年度	109 年度
11	符合農業發展條例第 37 條及第 38 條之 1 規定得申請不課徵土地增值稅之土地交易所得，免納所得稅。(104/6/24 公布，105/1/1 施行)	所得稅法	第 4 條之 5 第 1 項第 2 款	1,245	1,145	1,624	1,383	1,418
12	被徵收或被徵收前先行協議價購之土地及其土地改良物交易所得，免納所得稅。(104/6/24 公布，105/1/1 施行)	所得稅法	第 4 條之 5 第 1 項第 3 款	575	563	785	663	688
13	尚未被徵收前移轉依都市計畫法指定之公共設施保留地交易所得，免納所得稅。(104/6/24 公布，105/1/1 施行)	所得稅法	第 4 條之 5 第 1 項第 4 款	442	455	751	558	596
14	非居住者於一課稅年度內在中華民國境內居留合計不超過 90 天者，其自中華民國境外雇主所取得之勞務報酬免稅。	所得稅法	第 8 條第 3 款	—	—	—	—	—
15	外國特定專業人才首次來臺工作，前 3 年每年薪資所得超過新臺幣 300 萬元部分之半數免予計入綜合所得總額及海外所得免計入基本所得額課稅。(106/11/22 公布，107/2/8 施行)	外國專業人才延攬及僱用法	第 9 條	不適用	不適用	49	56	63
16	為雇主目的執行職務支領之加班費，不超過規定標準者免稅。	所得稅法	第 14 條第 1 項第 3 類	706	743	678	724	773
17	勞工依勞工退休金條例規定自願提繳之退休金或年金保險費，合計在每月工資 6% 範圍內，不計入提繳年度薪資所得。	所得稅法	第 14 條第 1 項第 3 類					
	勞工在其每月工資 6% 範圍內自願提繳之退休金，得自綜合所得總額全數扣除。	勞工退休金條例	第 14 條第 3 項					
	教職員依規定撥繳之款項，不計入撥繳年度薪資所得課稅。	學校法人及其所屬私立學校教職員退休撫卹離職資遣條例	第 8 條第 10 項	1,301	1,361	1,283	1,182	1,208
	教職員配合相對提撥之準備金，其金額在不超過規定撥繳額度內者，亦不計入提撥年度薪資所得課稅。	學校法人及其所屬私立學校教職員退休撫卹離職資遣條例	第 9 條第 1 項					

項次	項 目	依據法律	條 款	稅 式 支 出 金 額				
				105 年度	106 年度	107 年度	108 年度	109 年度
18	政府舉辦之獎券中獎獎金，按扣繳率 20% 分離課稅。但每聯（組、注）獎額不超過 2,000 元者，免予扣繳。	所得稅	第 14 條第 1 項第 8 類	5,925	5,553	4,941	5,081	4,817
19	個人領取之退休金、資遣費、退職金、離職金、終身俸、非屬保險給付之養老金及依勞工退休金條例規定辦理年金保險之保險給付等所得，定額免稅。	所得稅法	第 14 條第 1 項第 9 類	14,821	15,326	12,875	12,382	12,565
	公務人員領取之退休金、退職酬勞金、退休俸、贍養金、撫卹金、撫慰金、資遣給與、中途離職者之退費及其孳息部分，免納所得稅。	公務人員退休撫卹基金管理條例	第 9 條					
20	告發或檢舉獎金按扣繳率 20% 分離課稅。	所得稅法	第 14 條第 1 項第 10 類	0.83	0.74	0.40	0.64	0.59
21	自 96 年 1 月 1 日起個人持有公債、公司債及金融債券之利息所得，按扣繳率 10% 分離課稅。	所得稅法	第 14 條之 1 第 1 項	42	27	29	32	29
	自 99 年 1 月 1 日起短期票券利息所得按扣繳率 10% 分離課稅。	所得稅法	第 14 條之 1 第 2 項第 1 款	23	21	33	26	26
	自 99 年 1 月 1 日起個人從事附條件交易之利息所得、結構型商品交易之其他所得；依金融資產證券化條例或依不動產證券化條例規定發行之受益證券；或資產基礎證券分配之利息所得按扣繳率 10% 分離課稅。	所得稅法	第 14 條之 1 第 2 項第 2 款至第 4 款	463	544	587	529	552
22	個人出售自住房屋、土地，自完成移轉登記之日或房屋使用權交易之日起算 2 年內重購自住房屋、土地；或先購買自住房屋、土地後，自完成移轉登記之日或房屋使用權交易之日起算 2 年內，出售其他自住房屋、土地，得按重購價額占出售價額之比率，申請扣抵或退還稅額。（104/6/24 公布,105/1/1 施行）	所得稅法	第 14 條之 8	59	59	88	69	72

項次	項 目	依據法律	條 款	稅 式 支 出 金 額				
				105 年度	106 年度	107 年度	108 年度	109 年度
23	納稅義務人、配偶及受扶養直系尊親屬年滿 70 歲者，免稅額增加 50%。	所得稅法	第 17 條第 1 項第 1 款	7,377	7,817	7,348	7,394	7,415
24	一般捐贈列舉扣除額。	所得稅法	第 6 條之 1	2,752	2,586	1,754	1,728	1,721
			第 17 條第 1 項第 2 款第 2 目之 1					
		私立學校法	第 61、62 條					
		文化藝術獎助條例	第 27、28 條					
		文化資產保存法	第 101 條					
		中小企業發展條例	第 10 條					
		公務人員協會法	第 27 條					
		政治獻金法	第 19 條第 1 項					
		國家表演藝術中心設置條例	第 4 條第 3 項					
		運動產業發展條例 (106/11/29 增訂)	第 26 條之 1					
25	候選人競選經費及罷免支出列舉扣除。	公職人員選舉罷免法	第 42 條第 1 項、第 2 項	9	—	16	2	7
			第 40 條第 1 項					
26	保險費列舉扣除額(不含健保)：每人以 2 萬 4 千元為限。	所得稅法	第 17 條第 1 項第 2 款第 2 目之 2	4,538	4,547	2,943	2,926	2,942

項次	項 目	依據法律	條 款	稅 式 支 出 金 額				
				105 年度	106 年度	107 年度	108 年度	109 年度
27	全民健保保費：不受金額限制。	所得稅法	第 17 條第 1 項第 2 款第 2 目之 2	2,905	2,935	1,917	1,890	1,905
28	醫藥及生育費列舉扣除額。	所得稅法	第 17 條第 1 項第 2 款第 2 目之 3	3,448	3,723	2,247	2,285	2,317
29	購屋借款利息列舉扣除額：以 30 萬元為限。	所得稅法	第 17 條第 1 項第 2 款第 2 目之 5	3,363	2,308	1,546	1,516	1,521
30	房屋租金支出列舉扣除額：以 12 萬元為限。	所得稅法	第 17 條第 1 項第 2 款第 2 目之 6	276	276	179	179	180
31	儲蓄投資特別扣除額：以 27 萬元為限。	所得稅法	第 17 條第 1 項第 2 款第 3 目之 3	25,054	23,957	24,236	23,759	23,663
32	身心障礙特別扣除額：每人每年 12.8 萬元，自 107 年 1 月 1 日起調整為 20 萬元。(107/2/7 公布)	所得稅法	第 17 條第 1 項第 2 款第 3 目之 4	11,158	11,303	12,919	13,091	13,267
		精神衛生法	第 27 條					
		身心障礙者權益保障法	第 72 條					
33	教育學費特別扣除額：就讀大專以上院校之子女教育學費每人每年之扣除數額以 2 萬 5 千元為限。	所得稅法	第 17 條第 1 項第 2 款第 3 目之 5	2,409	2,350	2,301	2,290	2,282
34	幼兒學前特別扣除額：自 101 年 1 月 1 日起，符合一定條件納稅義務人 5 歲以下之子女，每人每年扣除 2 萬 5 千元，自 107 年 1 月 1 日起調整為 12 萬元。(107/2/7 公布)	所得稅法	第 17 條第 1 項第 2 款第 3 目之 6	699	696	3,489	3,486	3,482
35	納稅義務人出售自用住宅房屋所繳納之稅額，2 年內得申請重購退稅或扣抵；先購後售者亦適用之。	所得稅法	第 17 條之 2	314	352	410	359	374

項次	項 目	依據法律	條 款	稅 式 支 出 金 額				
				105 年度	106 年度	107 年度	108 年度	109 年度
36	個人原始認股或應募所獎勵機構因創立或擴充而發行之記名股票，持有時間達2年以上者，得以價款20%限度內抵減所得稅額。	獎勵民間參與交通建設條例	第33條					
	個人原始認股或應募新興重要性產業公司發行之記名股票，持有時間達3年以上者，得以價款10%抵減所得稅額。 (98/12/31屆滿，過渡時期最後適用期限為107年度)	促進產業升級條例	第8條	13	9	5	3	1
37	雇主為員工負擔之公、勞保及全民健康保險保費，不視為被保險員工薪資所得。	營利事業所得稅查核準則	第83條第4款	21,180	22,456	19,539	20,171	20,837
	營利事業為員工投保團體人壽保險、團體健康保險、團體傷害保險及團體年金保險，以營利事業或被保險員工及其家屬為受益人者，由營利事業負擔之保險費，每人每月在2,000元以內部分，免視為被保險員工薪資所得。	營利事業所得稅查核準則	第83條第5款	325	345	305	317	329
38	營利事業提供職工伙食費免視為員工薪資所得，每人每月以2,400元為限。	營利事業所得稅查核準則	第88條	5,567	5,748	5,152	5,420	5,702
39	公共設施保留地因依都市計畫法第49條第1項規定徵收，取得之加成補償免徵所得稅。	都市計畫法	第50條之1	7	2	22	10	11
40	國際金融業務分行支付境外個人利息及結構型商品交易之所得時，免予扣繳所得稅。	國際金融業務條例	第16條	80	88	123	—	—
41	國際證券業務分公司支付中華民國境外個人利息及結構型商品交易之所得時，免予扣繳所得稅。	國際金融業務條例	第22條之7第4項	—	—	—	—	—
42	國際保險業務分公司經營國際保險業務，支付中華民國境外個人保險給付及投資型保險契約連結投資標的所產生之利息或結構型商品交易之所得，免予扣繳所得稅。(104/2/4增訂)	國際金融業務條例	第22條之16第4項	—	—	—	—	—

項次	項 目	依據法律	條 款	稅 式 支 出 金 額				
				105 年度	106 年度	107 年度	108 年度	109 年度
43	郵政存簿儲金利息免稅。	郵政儲金匯兌法	第 20 條	290	267	232	244	257
44	儲蓄互助社社員之儲蓄股金未達 100 萬元之股息免稅。	儲蓄互助社法	第 13 條之 1	9	8	7	7	7
45	兒少教育發展帳戶之利息依承辦機構一年期定期儲蓄存款一般牌告機動利率計算，並免納綜合所得稅；承辦機構並免辦理所得稅扣繳及申報。(107/6/6 制定)	兒童及少年未來教育與發展帳戶條例	第 14 條	不適用	不適用	0	0	0
46	高階專業人員及技術投資人技術作價入股生技新藥公司，所得技術股之新發行股票，免予計入當年度綜合所得額課稅，於實際轉讓時課徵所得稅（緩課所得稅）。	生技新藥產業發展條例	第 7 條	0.37	0	0	—	—
47	高階專業人員及技術投資人持有生技新藥公司發行認股權憑證者，其執行權利日標的股票之時價超過認股價格之差額部分。	生技新藥產業發展條例	第 8 條	0	0	0	—	—
48	個人以其享有所有權之智慧財產權作價取得非屬上市、上櫃或興櫃公司發行之股票，免予計入當年度綜合所得額課稅，於實際轉讓時課徵所得稅（緩課所得稅）。(自 103/5/20 施行 10 年)	中小企業發展條例	第 35 條之 1	3	0.46	1	—	—
49	個人在其讓與或授權自行研發所有智慧財產權取得之收益範圍內，得就當年度研究發展支出金額 200% 限度內自應課稅所得額中減除。 個人以其自行研發所有之智慧財產權，作價取得公司發行之股票，得選擇免予計入取得股票當年度應課稅所得額課稅，於實際轉讓時課徵所得稅（緩課所得稅）。(105/1/1 至 108/12/31，106/11/22 修正)	產業創新條例	第 12 條之 1	—	—	—	—	—
50	創作人自我國學術或研究機構取得股票，得選擇免予計入取得股票當年度應課稅所得額課稅，於股票實際轉讓時作為薪資所得課稅（緩課所得稅）。(106/11/22 增訂，施行至 108/12/31)	產業創新條例	第 12 條之 2	不適用	—	—	—	—

項次	項 目	依據法律	條 款	稅 式 支 出 金 額				
				105 年度	106 年度	107 年度	108 年度	109 年度
51	<p>員工取得獎酬股份基礎給付，於取得當年度按時價計算全年合計 500 萬元總額內，得選擇延緩至取得年度次年起之第 5 年課徵所得稅。(105/1/1 至 106/11/23)</p> <p>員工取得獎酬股份基礎給付，於取得股票當年度或可處分日年度按時價計算全年合計 500 萬元總額內，得選擇免予計入取得股票當年度應課稅所得額課稅，於實際轉讓時按全部轉讓價格計算所得課稅(緩課所得稅)。(106/11/24 至 108/12/31, 106/11/22 修正)</p> <p>就員工獎酬股票課稅增訂「員工持有該股票 2 年以上，且繼續服務於該公司 2 年以上」得按「取得時市價」或「實際轉讓價格」兩者較低者課徵所得稅規定。(106/11/24 至 108/12/31, 107/6/20 修正)</p>	產業創新條例	第 19 條之 1	205	244	245	—	—
52	有限合夥組織創業投資事業，計算各合夥人營利所得額，屬源自所得稅法第 4 條之 1 所定證券交易所得部分，個人或總機構在我國境外之營利事業之合夥人免納所得稅。(106/11/22 增訂)	產業創新條例	第 23 條之 1	不適用	—	9	—	—
53	個人以現金投資成立未滿 2 年之國內高風險新創事業公司，當年度投資金額達 100 萬元，持有期間達 2 年者，得就投資金額 50% 限度內，自個人綜合所得總額中減除，每年減除金額合計以 300 萬元為限(106/11/22 增訂，施行至 108/12/31)。	產業創新條例	第 23 條之 2	不適用	—	8	—	—
54	災區受災居民自政府或民間領取之各項救助金、慰問金或臨時工作津貼，免納所得稅。(105/4/13 公布, 104/8/6 施行)	災害防救法	第 44 條之 3 第 1 項	—	—	—	—	—
55	住宅所有權人將住宅出租予接受機關辦理之租金補貼者，出租期間每屋每月租金收入免納綜合所得稅最高 1 萬元。(自 106/1/11 施行 5 年)	住宅法	第 15 條	不適用	108	—	—	—

項次	項 目	依據法律	條 款	稅 式 支 出 金 額				
				105 年度	106 年度	107 年度	108 年度	109 年度
56	住宅所有權人將住宅出租作社會住宅使用之租金，得依下列規定減徵所得稅： 1. 每屋每月租金收入 1 萬元限額內，免納綜合所得稅。 2. 超過免稅限額之租金所得，其必要損耗及費用按應稅租金收入 60% 計算。(自 106/1/11 施行 5 年)	住宅法	第 23 條	不適用	—	—	—	—
57	個人住宅所有權人將住宅委託代管業或出租予包租業轉租，契約約定供居住使用一年以上者，得依下列規定減徵租金所得稅： 1. 出租期間每屋每月租金收入不超過 6,000 元部分，免納綜合所得稅。 2. 出租期間每屋每月租金收入超過 6,000 千元部分，其租金所得必要損耗及費用之減除，每屋每月租金收入超過 6,000 千元至 2 萬元部分，依該部分租金收入 53% 計算。(106/12/27 公布，自 107/6/27 施行 5 年)	租賃住宅市場發展及管理條例	第 17 條	不適用	不適用	133	133	133
屆滿或刪除但仍可能具稅收影響之項目								
58	公司以未分配盈餘增資供特定用途使用者，個人股東因而取得之新記名股票，免予計入該股東當年度綜合所得額，於實際轉讓時課徵所得稅(緩課所得稅)。(88/12/31 刪除，股票轉讓時才課徵，無法估算最後適用年度)	促進產業升級條例	原第 16 條	—	—	—	—	—
59	員工紅利轉增資取得之股票，免予計入該股東當年度綜合所得額，於實際轉讓時課徵所得稅(緩課所得稅)；創投事業以未分配盈餘轉增資，其個人股東取得股票或出資額，免予計入該股東當年度綜合所得額，於實際轉讓時課徵所得稅(緩課所得稅)。(88/12/31 刪除，股票轉讓時才課徵，無法估算最後適用年度)	促進產業升級條例	原第 17 條	—	—	—	—	—
60	公司股東取得適用原獎勵投資條例及 88 年底修正前促進產業升級條例規定之緩課股票，於公司辦理減資彌補虧損收回股	獎勵投資條例	第 13 條	—	—	—	—	—

項次	項 目	依據法律	條 款	稅 式 支 出 金 額				
				105 年度	106 年度	107 年度	108 年度	109 年度
	票時，上市、上櫃公司應依減資日之收盤價格，未上市、未上櫃公司應依減資日公司每股資產淨值，計入減資年度該股東之所得額課稅。但減資日之收盤價格或資產淨值高於股票面額者，依面額計算。 (獎勵投資條例：69/12/30 修正，79/12/31 屆滿；促進產業升級條例：97/1/9 制定，98/12/31 屆滿。公司減資彌補虧損收回股票時課徵，無法估算最後適用年度)	促進產業升級條例	第 19 條之 4					

- 說明：1. “—”表示無數值、數值不明或金額少於 10 萬元；“0”表示無適用案件。
2. 由於我國所得稅為落後申報制，相關申報、核定資料，係由各地區國稅局建檔後送交財政資訊中心彙總統計，資料處理費時且送檔時間存有落差，故現有綜合所得稅申報核定統計資料為 105 年度資料；106 年度為申報初步核定數，107 年度至 109 年度之稅式支出金額係屬推估，推估金額將因最新年度資料加入而修正調整。
3. 本表中稅式支出項目直接影響綜合所得總額者，其稅式支出金額原則以稅基影響數乘以有效稅率估計（應納稅額÷所得總額=有效稅率，105、106、107、108、109 年度分別為 5.58%、5.55%、4.73%、4.73%、4.73%）；稅式支出項目直接影響綜合所得淨額者，其稅式支出金額原則以稅基影響數乘以平均稅率估計（應納稅額÷所得淨額=平均稅率，105、106、107、108、109 年度分別為 12.69%、12.69%、12.18%、12.18%、12.18%）。考量 107 年度取消 45% 級距稅率，107 年度至 109 年度稅率以 107 年度綜合所得稅網路申報資料推估之。
4. 項次 7：105 年起證券交易所復停止課徵所得稅，屬稅式支出項目，惟囿於資料不足，且證券市場漲跌未有一定趨勢，故 108 年度及 109 年度暫不予估算。
5. 項次 8：就全國而言，由於期貨交易為零和遊戲，故不予估算。
6. 囿於資料取得限制，項次 24（運動產業發展條例第 26 條之 1）、項次 45（兒童及少年未來教育與發展帳戶條例第 14 條）、項次 49（產業創新條例第 12 條之 1）、項次 51（產業創新條例第 19 條之 1）、項次 52（產業創新條例第 23 條之 1）、項次 53（產業創新條例第 23 條之 2）及項次 57（租賃住宅市場發展及管理條例第 17 條）以各主管機關相關稅式支出評估報告初估金額列示。
7. 項次 26：保險費為保險給付之對價，依所得稅規範準則，保險給付大於所繳保費之部分為所得項目，但基於保險精算損益兩平觀念，給予保險給付免稅，政府稅收之影響為零，故保險給付免稅部分得不列入稅式支出項目，但若允許保險給付之對價—保險費扣除，則構成稅式支出，故以保險費扣除額作為稅式支出項目。
8. 107 年度調增身心障礙特別扣除額及幼兒學前特別扣除額，項次 32 及項次 34 之 107 年度至 109 年度以調整後之特別扣除額金額分別估算相關數據。
9. 項次 49（產業創新條例第 12 條之 1）、項次 50（產業創新條例第 12 條之 2）、項次 51（產業創新條例第 19 條之 1）、項次 52（產業創新條例第 23 條之 1）及項次 53（產業創新條例第 23 條之 2）：108 年 7 月 24 日經總統公布產業創新條例部分條文修正草案，將現行租稅優惠措施（包括研究發展投資抵減、技術入股或創作人獲配股票緩課規定、員工獎酬股票孰低價格緩課、有限合夥創投業得採透視個體概念課稅、天使投資人租稅優惠等）期間延長 10 年至 118 年 12 月 31 日。
10. 所得基本稅額條例於 94 年 12 月 28 日公布，自 95 年 1 月 1 日實施，此部分之稅收，係稅式支出之減項，依據統計，綜合所得稅基本稅額稅收部分 104、105、106 年度分別為 10 億元（核定數）、10 億元（核定數）及 13 億元（申報數）。

表 6-8 營利事業所得稅稅式支出項目及金額

單位：新臺幣百萬元

項次	項 目	依據法律	條 款	稅 式 支 出 金 額				
				105 年度	106 年度	107 年度	108 年度	109 年度
1	營利事業依規定為儲備戰備物資而處理之財產交易所得免稅。	所得稅法	第 4 條第 1 項第 16 款	—	—	—	—	—
2	營利事業使用外國營利事業所有之專利權、商標權及各種特許權利所給付之權利金；暨重要生產事業因建廠而支付外國事業之技術服務報酬免稅。	所得稅法	第 4 條第 1 項第 21 款	2,439	1,539	1,298	1,056	859
3	外國政府或國際經濟開發金融機構，對我國政府或境內法人提供之貸款，及外國金融機構對其在我國境內之分支機構或其他境內金融事業之融資利息；外國金融機構對我國境內法人所提供用於重要經濟建設計畫之貸款，經財政部核定者，其所得之利息；以提供出口融資或保證專業之外國政府機構及外國金融機構，對我國境內法人所提供或保證優惠利率出口貸款等利息所得免稅。	所得稅法	第 4 條第 1 項第 22 款	3.83	3.71	3.52	3.69	3.64
4	證券交易所停止課徵所得稅。	所得稅法	第 4 條之 1	19,623	31,741	—	—	—
5	期貨交易所停止課徵所得稅。	所得稅法	第 4 條之 2					
6	營利事業提供財產成立、捐贈或加入公益信託，受益人享有信託利益之權利價值免稅。	所得稅法	第 4 條之 3	—	—	—	—	—
7	捐贈扣除。	所得稅法	第 6 條之 1 第 36 條	3,446	3,765	4,129	4,204	4,254
		私立學校法	第 61、62 條					
		文化藝術獎助條例	第 27、28 條					
		文化資產保存法	第 101 條					
		農業發展條例	第 54 條					
		中小企業發展條例	第 10 條					
		公務人員協會法	第 27 條					

項次	項 目	依據法律	條 款	稅 式 支 出 金 額				
				105 年度	106 年度	107 年度	108 年度	109 年度
		政治獻金法	第19條第2項					
		文化創意產業發展法	第26條					
		運動產業發展條例	第26條第1項					
		國家表演藝術中心設置條例	第4條第3項					
		災害防救法(105/4/13公布, 104/8/6施行)	第44條之3第2項					
8	為防止水污染或空氣污染所增置之設備，耐用年數縮短為2年。	所得稅法	第51條第2項	—	—	—	—	—
9	依儲蓄互助社法設立之儲蓄互助社組織，依法經營者，免徵所得稅。	儲蓄互助社法	第8條	28	37	28	35	36
10	合作社得免徵所得稅。	合作社法	第7條	19	16	23	21	21
11	公司讓與全部或主要之營業或財產予他公司，取得有表決權之股份達全部交易對價80%以上，並將取得之股份全數轉予股東者，其因讓與營業或財產而產生之所得；公司分割取得有表決權之股份達全部交易對價80%以上，並將取得之股份全數轉予股東者，其因而產生之所得，免徵營利事業所得稅。(104/7/8修正，自105/1/8施行)	企業併購法	第44條	0	0	—	—	—
12	中小企業投資於研究發展之支出，其投資抵減可就抵減率15%、抵減年限1年或抵減率10%、抵減年限3年，二者擇一適用；中小企業供研究發展、實驗或品質檢驗用之儀器設備，耐用年數在2年以上者，縮短1/2。(自103/5/20施行10年)	中小企業發展條例	第35條	245	317	257	273	282

項次	項 目	依據法律	條 款	稅 式 支 出 金 額				
				105 年度	106 年度	107 年度	108 年度	109 年度
13	中小企業以其智慧財產權作價取得非屬上市、上櫃或興櫃公司發行之股票，緩課所得稅。（自103/5/20 施行10年）	中小企業發展條例	第35條之1	0.13	0.75	0	—	—
14	於經濟景氣指數達一定情形下，中小企業倘增加投資及增僱本國籍員工，得就每年增僱所支付薪資金額之130%限度內，自當年度營利事業所得額中減除。（自103/5/20 施行10年，優惠適用期間至107/5/19止）	中小企業發展條例	第36條之2	15	24	27	24	27
	增僱之本國籍員工年齡在24歲以下者，得就每年增僱支付薪資金額之150%限度內，自其增僱當年度營利事業所得額中減除。（105/1/1 至 113/5/19，優惠適用期間至107/5/19止）							
	於經濟景氣指數達一定情形下，中小企業調高基層員工之平均薪資給付水準時，得就每年非因法定基本工資調整而增加支付本國籍現職基層員工薪資金額之130%限度內，自當年度營利事業所得額中減除。但因增僱員工所致增加之薪資給付金額已適用前2項規定者，不得重複計入。（105/1/1 至 113/5/19，優惠適用期間至106/12/31止）							
15	參與交通建設之民間機構，自各該交通建設開始營運後有課稅所得之年度起，最長5年免稅。	獎勵民間參與交通建設條例	第28條	0	1,265	—	—	—
16	參與交通建設而投資於興建、營運設備或技術、購置防污設備或技術、研發、人才培訓之支出等，支出金額5%至20%抵減所得稅。	獎勵民間參與交通建設條例	第29條	13	6	—	—	—
17	營利事業原始認股或應募參與交通建設之民間機構，因創立或擴充而發行之記名股票，股票價款20%抵減所得稅。	獎勵民間參與交通建設條例	第33條	18	113	—	—	—

項次	項 目	依據法律	條 款	稅 式 支 出 金 額				
				105 年度	106 年度	107 年度	108 年度	109 年度
18	民間機構參與重大公共建設，自開始營運後有課稅所得年度起，最長5年免稅。	促進民間參與公共建設法	第36條	67	44	47	43	39
19	民間機構參與重大公共建設而投資於興建、營運、防污設備或技術、研發、人才培訓等支出，支出金額之5%至20%抵減所得稅。	促進民間參與公共建設法	第37條	40	126	64	77	89
20	營利事業依規定認股或應募參與重大公共建設機構之記名股票，以股票價款20%抵減所得稅。	促進民間參與公共建設法	第40條	534	237	405	392	345
21	投資於新市鎮建設之投資抵減及機器設備之加速折舊。	新市鎮開發條例	第14條	0	0	—	—	—
22	於劃定地區投資經營之投資抵減。	新市鎮開發條例	第24條	0	0	—	—	—
23	股份有限公司組織之都市更新事業機構投資於經主管機關劃定或變更為應實施都市更新地區之都市更新事業支出，按支出總額20%範圍內抵減所得稅。經公開徵求提供資金並協助實施都市更新事業之股份有限公司，於都市更新事業計畫或權利變換計畫載明權責分工及協助實施都市更新事業內容者，得就其支出總額20%範圍內抵減所得稅。（108/1/30增訂第2項）	都市更新條例	第70條第1項及第2項	31	15	—	—	—
24	能源供應事業經營業務達標準者，能源儲存設備之加速折舊。	能源管理法	第7條	0	0	—	—	—
25	國際金融業務分行之所得，免徵營利事業所得稅。	國際金融業務條例	第13條	13,327	13,460	15,945	15,820	15,867
26	國際金融業務分行支付金融機構、境外法人或政府機關利息及結構型商品交易之所得免稅。	國際金融業務條例	第16條	4,295	6,310	10,333	6,979	7,874
27	國際證券業務分公司經營國際證券業務之所得，免徵營利事業所得稅。	國際金融業務條例	第22條之7第1項	269	393	—	—	—

項次	項 目	依據法律	條 款	稅 式 支 出 金 額				
				105 年度	106 年度	107 年度	108 年度	109 年度
28	國際證券業務分公司經營國際證券業務支付金融機構、境外法人或政府機關利息及結構型商品交易之所得時，免予扣繳所得稅。	國際金融業務條例	第 22 條之 7 第 4 項	124	299	503	309	370
29	國際保險業務分公司經營國際保險業務之所得，免徵營利事業所得稅。但其資金在中華民國境內運用所生之所得，其徵免應依照所得稅法規定辦理。(104/2/4 增訂)	國際金融業務條例	第 22 條之 16 第 1 項	6	0	—	—	—
30	國際保險業務分公司經營國際保險業務，支付中華民國境外法人、政府機關或金融機構保險給付及投資型保險契約連結投資標的所產生之利息或結構型商品交易之所得時，免予扣繳所得稅。(104/2/4 增訂)	國際金融業務條例	第 22 條之 16 第 4 項	0	0	0	—	—
31	農會、漁會舉辦符合規定之事業，相關業務所得免稅。	漁會法	第 4 條	1,259	7,025	1,666	1,639	1,595
		農會法	第 4 條					
		農田水利會組織通則	第 24 條					
32	公司組織之觀光產業，特定用途支出 10% 至 20% 抵減稅額。	發展觀光條例	第 50 條	0.33	0.20	0.26	0.26	0.24
33	資源回收再利用事業投資於再利用之研究、設施、機具、設備等費用之減免。	資源回收再利用法	第 23 條	0	0	—	—	—
34	中華郵政公司經營之遞送郵件業務及供該業務使用之郵政公用物、業務單據，免納一切稅捐。	郵政法	第 9 條	859	1,059	1,620	1,292	1,386
35	營利事業自 104/5/22 修正施行之日起 10 年內，原始認股或應募達一定規模之從事國產電影片製作之事業，因創立或擴充而發行之記名股票，持有 3 年以上者，取得股票價款之 20% 抵減稅額。(104/5/22 修正)	電影法	第 7 條	6	0	—	—	—
36	公共設施保留地依都市計畫法第 49 條第 1 項徵收取得之加成補償，免徵所得稅。	都市計畫法	第 50 條之 1	15	5	62	28	32

項次	項 目	依據法律	條 款	稅 式 支 出 金 額				
				105 年度	106 年度	107 年度	108 年度	109 年度
37	金融機構經主管機關許可轉換為金融控股公司或其子公司者，因營業讓與或股份轉換所產生之所得稅免徵。	金融控股公司法	第 28 條	—	—	—	—	—
38	生技新藥公司投資於研究與發展及人才培訓支出，按支出金額 35% 限度內抵減所得稅。	生技新藥產業發展條例	第 5 條	6	14	12	10	12
39	營利事業原始認股或應募生技新藥公司因創立或擴充而發行之股票，以取得股票價款 20% 抵減所得稅。	生技新藥產業發展條例	第 6 條	41	68	56	55	60
40	技術投資人技術作價入股生技新藥公司，所得技術股之新發行之股票，免予計入當年度營利事業所得額課稅，於實際轉讓時課徵所得稅（緩課所得稅）。	生技新藥產業發展條例	第 7 條	—	0	0	—	—
41	技術投資人持有生技新藥公司發行認股權憑證者，其執行權利日標的股票之時價超過認股價格之差額部分，免予計入當年度營利事業所得額課稅，於實際轉讓時課徵所得稅（緩課所得稅）。	生技新藥產業發展條例	第 8 條	0	0	0	—	—
42	營利事業在中華民國境內僅從事準備或輔助性質之活動，自行或委託自由港區事業在自由港區內從事貨物之採購、輸入、儲存或運送，經自由港區管理機關審查核准者，其銷售貨物之所得，免徵營利事業所得稅。（107 年 12 月 28 日修正條文，自 108 年度營利事業所得稅結算申報案件適用之，施行至 131/12/31）	自由貿易港區設置管理條例	第 29 條第 1 項	0	2	—	—	—
		國際機場園區發展條例	第 35 條	0	0	—	—	—
43	在中華民國境內無固定營業場所之外國、大陸地區、香港或澳門營利事業銷售經認可之國際金屬期貨交易所認證且經主管機關核定之商品或同一稅則號別之商品，如該商品儲存於自由港區事業經自由港區管理機關核准之自由港區內之處所，其售與境內、外客戶之所得免徵所得稅。（施行至 131/12/31）	自由貿易港區設置管理條例	第 29 條第 2 項	0	0	—	—	—

項次	項 目	依據法律	條 款	稅 式 支 出 金 額				
				105 年度	106 年度	107 年度	108 年度	109 年度
44	公司或有限合夥事業投資於研究發展之支出，其投資抵減可就「抵減率 15%、抵減年限 1 年」或「抵減率 10%、抵減年限 3 年」擇一適用，並以不超過當年度應納營利事業所得稅額 30% 為限。（施行至 108/12/31）	產業創新條例	第 10 條	16,172	19,861	17,183	17,739	18,261
45	公司或有限合夥事業在其讓與或授權自行研發智慧財產權取得之收益範圍內，得就當年度研究發展支出金額 200% 限度內自應課稅所得額中減除。但公司或有限合夥事業得就本項及第 10 條研究發展支出投資抵減擇一適用。 公司或有限合夥事業以自行研發智慧財產權，作價取得公司發行之股票，得選擇免予計入取得股票當年度應課稅所得額課稅，於實際轉讓時課徵所得稅（緩課所得稅）。（105/1/1 至 108/12/31）	產業創新條例	第 12 條之 1	7	16	—	—	—
46	有限合夥組織創業投資事業不課徵營利事業所得稅，其所得逕由各合夥人計入當年度所得課稅；其中個人及外國營利事業合夥人取得源自證券交易所得部分之營利所得免稅。（106/1/1 至 108/12/31）	產業創新條例	第 23 條之 1	不適用	0	—	—	—
47	農民依法向主管機關登記之獨資或合夥組織農場、農業合作社，其銷售自行生產初級農產品之所得，免徵營利事業所得稅。（105/11/11 起施行 5 年）	農業發展條例	第 47 條之 1	—	—	—	—	—
48	自 89/1/1 起，科學事業依公司法規定合併者，合併後存續或新設科學事業，得繼續承受消滅科學事業合併前，依法已享有而尚未屆滿或尚未抵減之租稅獎勵。	科學園區設置管理條例	第 21 條第 1 項	0	0	—	—	—
	公司進行合併、分割、收購，存續（既存）、新設或收購公司得繼續承受消滅、被分割或被收購公司於併購前依法已享有而尚未屆滿或尚未抵減之租稅獎勵。	企業併購法	第 42、43 條	35	63	—	—	—

項次	項 目	依據法律	條 款	稅 式 支 出 金 額				
				105 年度	106 年度	107 年度	108 年度	109 年度
屆滿或刪除但仍可能具稅收影響之項目								
49	公司以未分配盈餘增資供特定用途使用者，其營利事業股東所取得之發行記名股票，免予計入該股東當年度營利事業所得額，於實際轉讓時課徵所得稅（緩課所得稅）。（88/12/31 刪除，股票轉讓時才課徵，無法估算最後適用年度）	促進產業升級條例	原第 16 條	0	0	—	—	—
50	創投事業以未分配盈餘轉增資，其營利事業股東取得股票或出資額，免予計入該股東當年度綜合所得額，於實際轉讓時課徵所得稅（緩課所得稅）。（88/12/31 刪除，股票轉讓時才課徵，無法估算最後適用年度）	促進產業升級條例	原第 17 條					
51	新投資創立 5 年免稅，增資擴展 4 年免稅，增購設備併同原案免稅，加速折舊。（80/1/1 廢止，過渡時期最後適用期限為 113 年度）	獎勵投資條例	第 6、9 條	0	93	—	—	—
52	投資於自動化、資源回收、防污、利用新及淨潔能源、節能、工業用水再利用、溫室氣體排放量減量或提高能源使用效率之設備及技術之投資抵減；投資於網際網路等設備及數位內容產製等提升企業數位資訊效能之硬體、軟體及技術之投資抵減；研發及人才培訓之投資抵減。（98/12/31 屆滿，過渡時期最後適用期限為 106 年度）	促進產業升級條例	第 6 條	745	1	不適用	不適用	不適用
53	為促進區域均衡發展，投資於資源貧瘠或發展遲緩地區之一定產業，按其投資總額之 20% 內抵減營利事業所得稅額。（98/12/31 屆滿，因投資計畫可展延完成日期且不限次數，無法估算最後適用年度）	促進產業升級條例	第 7 條	2,516	149	—	—	—

項次	項 目	依據法律	條 款	稅 式 支 出 金 額				
				105 年度	106 年度	107 年度	108 年度	109 年度
54	營利事業原始認股或應募新興重要策略性產業股票之投資抵減。 (98/12/31 屆滿，過渡時期最後適用期限為 107 年度)	促進產業升級條例	第 8 條	213	267	—	不適用	不適用
55	新興重要策略性產業選擇適用 5 年免徵營利事業所得稅。 (98/12/31 屆滿，過渡時期最後適用期限為 111 年度)	促進產業升級條例	第 9 條	26,369	20,152	19,305	15,720	12,800
56	製造業及相關技術服務業自 91/1/1 至 92/12/31 及 97/7/1 至 98/12/31，新投資創立或增資擴展者，5 年免徵營利事業所得稅。 (98/1/23 修正、98/12/31 屆滿，過渡時期最後適用期限為 116 年度)	促進產業升級條例	第 9 條之 2	3,054	1,968	2,954	2,635	2,794
57	專案或依法合併者，合併前已享有而未屆滿之租稅獎勵繼續承受。	促進產業升級條例	第 10 條	2	0	—	—	—
		促進產業升級條例 (98/12/31 屆滿)	第 15 條					

- 說明：1. “—”表示無數值、數值不明或金額少於 10 萬元；“0”表示無適用案件。
2. 由於我國所得稅為落後申報制，相關申報資料係由各地區國稅局建檔後送交財政資訊中心彙總統計，各申報資料並依後續年度各地區國稅局核定結果而陸續更新，本年度估算數爰據以修正調整，致報告中 105 年度至 109 年度之稅式支出金額與上（108）年度報告所列數據略有出入。
3. 本表稅式支出金額，106 年度前以稅率 17% 估算；107 年度起以稅率 20% 估算。
4. 促進產業升級條例租稅優惠於 98 年底屆滿，惟考量租稅優惠適用期間及得選擇延遲免稅期限等因素，其後數年仍可能有符合原促進產業升級條例規定之稅式支出金額。
5. 項次 14：本項優惠適用以經濟景氣指數達一定情形為前提，優惠適用期間至 107 年 5 月 19 日止（第 3 項適用期間至 106 年 12 月 31 日），截至編表日，經濟部未再啟動本措施。
6. 項次 44（產業創新條例第 10 條）、項次 45（產業創新條例第 12 條之 1）及項次 46（產業創新條例第 23 條之 1）：108 年 7 月 24 日經總統公布產業創新條例部分條文修正草案，將現行租稅優惠措施期間延長 10 年至 118 年 12 月 31 日。
7. 所得基本稅額條例於 94 年 12 月 28 日公布，自 95 年 1 月 1 日起實施，此部分稅收係稅式支出之減項。依據統計，104 年度、105 年度及 106 年度營利事業所得稅基本稅額稅收分別為 198 億元（核定數）、167 億元（核定數）及 99 億元（申報數）。

表 6-9 營業稅稅式支出項目及金額

單位：新臺幣百萬元

項次	項 目	依據法律	條 款	稅 式 支 出 金 額				
				105 年度	106 年度	107 年度	108 年度	109 年度
1	醫院、診所、療養院提供之醫療勞務、藥品、病房之住宿及膳食，免徵營業稅。	加值型及非加值型營業稅法	第 8 條第 1 項第 3 款	24,559	25,615	26,659	27,751	28,849
2	依法經主管機關許可設立之社會福利團體、機構及勞工團體，提供之社會福利勞務及政府委託代辦之社會福利勞務及文化勞務，免徵營業稅。	加值型及非加值型營業稅法	第 8 條第 1 項第 4 款	51	88	152	97	112
3	學校、幼稚園與其他教育文化機構提供之教育勞務及政府委託代辦之文化勞務，免徵營業稅。	加值型及非加值型營業稅法	第 8 條第 1 項第 5 款	9,703	9,298	9,196	9,001	8,794
	本基金之來源如下： 一、政府循預算程序之撥款。 二、學雜費收入。 三、推廣教育收入。 四、建教合作收入。 五、場地設備管理收入。 六、學生實習(驗)作品收入。 七、受贈收入。 八、孳息收入。 九、其他收入。 前項第三款至第六款之收入，免徵營業稅。		國立高級中等學校校務基金設置條例					
	體育團體舉辦之運動賽事或活動，符合營業稅法第 8 條第 1 項第 5 款規定者，其門票收入免徵營業稅。	運動產業發展條例	第 24 條第 1 項	0.49	0.73	16	—	—
4	出版業發行經主管教育行政機關審定之各級學校所用教科書及經政府依法獎勵之重要學術專門著作，免徵營業稅。	加值型及非加值型營業稅法	第 8 條第 1 項第 6 款	1,840	1,248	1,172	1,420	1,280
5	職業學校不對外營業之實習商店銷售之貨物或勞務，免徵營業稅。	加值型及非加值型營業稅法	第 8 條第 1 項第 8 款	0.74	0.69	0.41	0.61	0.57
6	依法登記之報社、雜誌社、通訊社、電視臺與廣播電臺銷售其本事業之報紙、出版品、通訊稿、廣告、節目播映及節目播出，免徵營業稅。但報社銷售之廣告及電視臺之廣告播映不包括在內。	加值型及非加值型營業稅法	第 8 條第 1 項第 9 款	10,577	9,563	8,644	7,749	6,947

項次	項 目	依據法律	條 款	稅 式 支 出 金 額				
				105 年度	106 年度	107 年度	108 年度	109 年度
7	合作社依法經營銷售與社員之貨物或勞務及政府委託其代辦之業務，免徵營業稅。	加值型及非加值型營業稅法	第 8 條第 1 項第 10 款	4,973	4,901	5,191	5,022	5,038
	合作社得免徵營業稅。	合作社法	第 7 條					
8	農會、漁會、工會、商業會、工業會依法經營銷售與會員之貨物或勞務及政府委託其代辦之業務，或依農產品市場交易法設立且農會、漁會、合作社、政府之投資比率合計占 70% 以上之農產品批發市場，依同法第 27 條規定收取之管理費，免徵營業稅。	加值型及非加值型營業稅法	第 8 條第 1 項第 11 款	—	—	—	—	—
		農會法	第 4 條					
		漁會法	第 4 條					
9	依法組織之慈善救濟事業標售或義賣之貨物與舉辦之義演，其收入除支付標售、義賣及義演之必要費用外，全部供作該事業本身之用者，免徵營業稅。	加值型及非加值型營業稅法	第 8 條第 1 項第 12 款	—	—	—	—	—
	受託人因公益信託而標售或義賣之貨物與舉辦之義演，其收入除支付標售、義賣及義演之必要費用外，全部供作該公益事業之用者，免徵營業稅。	加值型及非加值型營業稅法	第 8 條之 1					
10	政府機構、公營事業及社會團體，依有關法令組設經營不對外營業之員工福利機構，銷售之貨物或勞務，免徵營業稅。	加值型及非加值型營業稅法	第 8 條第 1 項第 13 款	84	74	71	76	74
11	監獄工廠及其作業成品售賣所銷售之貨物或勞務及外役監之承攬作業，免徵營業稅。	加值型及非加值型營業稅法	第 8 條第 1 項第 14 款	7	7	6	6	6
		外役監條例	第 24 條					
12	郵政、電信機關依法經營之業務及政府核定之代辦業務，免徵營業稅。	加值型及非加值型營業稅法	第 8 條第 1 項第 15 款	950	1,029	1,147	1,069	1,082
	中華郵政公司經營之遞送郵件業務及供該項業務使用之郵政公用物、業務單據，免納一切稅捐。	郵政法	第 9 條					
13	政府專賣事業銷售之專賣品及經許可銷售專賣品之營業人，依照規定價格銷售之專賣品，免徵營業稅。	加值型及非加值型營業稅法	第 8 條第 1 項第 16 款	0	0	0	0	0

項次	項 目	依據法律	條 款	稅 式 支 出 金 額					
				105 年度	106 年度	107 年度	108 年度	109 年度	
14	飼料及未經加工之生鮮農、林、漁、牧產物、副產物；農、漁民銷售其收穫、捕獲之農、林、漁、牧產物、副產物；漁民銷售其捕獲之魚介；稻米、麵粉之銷售及碾米加工，免徵營業稅。 農民或農民團體辦理農產品共同運銷，出售其農產品，免徵營業稅。	加值型及非加值型營業稅法	第 8 條第 1 項第 19 款至第 21 款	15,702	16,829	16,042	16,191	16,354	
			農產品市場交易法						第 11、24 條
			農業發展條例						第 46、47 條
15	各級政府機關標售賸餘或廢棄之物資，免徵營業稅。	加值型及非加值型營業稅法	第 8 條第 1 項第 25 款	—	—	—	—	—	
16	銷售與國防單位使用之武器、艦艇、飛機、戰車及與作戰有關之偵察、通訊器材，免徵營業稅。	加值型及非加值型營業稅法	第 8 條第 1 項第 26 款	—	—	—	—	—	
	銷售與本院業務使用之武器、艦艇、飛機、戰車，及與作戰有關之偵察、通訊器材，免徵營業稅。	國家中山科學研究院設置條例	第 41 條第 1 項	—	—	—	—	—	
17	銀行業總、分行往來之利息及典當業銷售不超過應收本息之流當品，免徵營業稅。	加值型及非加值型營業稅法	第 8 條第 1 項第 29 款	—	—	—	—	—	
18	新臺幣拆款及外幣拆款之銷售額，免徵營業稅。	加值型及非加值型營業稅法	第 8 條第 1 項第 32 款	1,719	2,152	3,013	3,788	4,763	
19	依本法設立之儲蓄互助社組織依法經營者及政府委託其代辦之業務，免徵營業稅。	儲蓄互助社法	第 8、9 條	16	19	15	17	17	
20	澎湖、金門、馬祖、綠島、蘭嶼及琉球地區之營業人，於當地銷售並交付使用之貨物或於當地提供之勞務，免徵營業稅。	離島建設條例	第 10 條	16,456	17,206	18,569	17,410	17,728	
21	離島免稅購物商店銷售貨物，營業稅稅率為零。	離島建設條例	第 10 條之 1	9	9	15	—	—	
22	經認可之文化藝術事業，得減免營業稅及娛樂稅。 前項認可及減免稅捐辦法及標準，由文建會會同財政部定之。	文化藝術獎助條例	第 30 條	293	201	228	240	223	
23	國際金融業務分行之銷售額，免徵營業稅。但銷售與中華民國境內個人、法人、政府機關或金融機構之銷售額，其徵免應依照加值型及非加值型營業稅法之規定辦理。	國際金融業務條例	第 14 條	4,986	5,057	7,097	7,198	7,301	

項次	項 目	依據法律	條 款	稅 式 支 出 金 額				
				105 年度	106 年度	107 年度	108 年度	109 年度
24	國際證券業務分公司經營國際證券業務之銷售額，免徵營業稅。但銷售與中華民國境內個人、法人、政府機關或金融機構之銷售額，其徵免應依照加值型及非加值型營業稅法規定辦理。	國際金融業務條例	第 22 條之 7	6	4	4	5	4
25	國際保險業務分公司經營國際保險業務之銷售額，免徵營業稅。但其資金在中華民國境內運用所生之銷售額，其徵免應依照加值型及非加值型營業稅法規定辦理。(104/2/4 增訂)	國際金融業務條例	第 22 條之 16	13	23	21	19	21
26	農田水利會之經費，以下列收入充之：一、會費收入。二、事業收入。…前項各款收入免徵營業稅。	農田水利會組織通則	第 24 條	9	10	9	9	10
27	社會住宅營運期間作為居住、長期照顧服務、身心障礙服務、托育服務、幼兒園使用之租金收入，及依法收取之租屋服務費用，免徵營業稅。(106/1/11 修正)	住宅法	第 22 條	不適用	25	32	—	—
28	銀行業、保險業、信託投資業、證券業、期貨業、票券業及典當業之營業稅稅率如下：……三、前二款以外之銷售額稅率為 2%。	加值型及非加值型營業稅法	第 11 條第 1 項	2,645	3,144	3,299	3,029	3,157
29	依法取得從事按摩資格之視覺功能障礙者經營，且全部由視覺功能障礙者提供按摩勞務之按摩業，及勞動合作社之社員全數為視覺功能障礙，並依法經營者，其營業稅稅率為 1%。	加值型及非加值型營業稅法 身心障礙者權益保障法	第 13 條 第 69 條之 1	—	—	—	—	—

說明：1. “—” 表示無數值、數值不明或金額少於 10 萬元；“0” 表示無適用案件。

2. 加值型營業稅稅式支出金額估算：我國加值型營業稅以銷項稅額減除進項稅額為營業人之應納稅額，營業人專營或兼營免稅貨物或勞務者，其進項稅額不得扣抵，營業人申報免稅銷售額者，105 年度至 107 年度其加值型營業稅稅式支出金額估算=免稅銷售額×5%—不得扣抵進項稅額。108 年度至 109 年度則以前 3 年移動平均（或成長率）推估。

3. 非加值型營業稅稅式支出金額估算：我國非加值型營業稅一般稅率 5%，非加值型營業稅稅式支出金額估算=免稅銷售額×5%，或銷售額×（5%—較低稅率）。

表 6-10 貨物稅及菸酒稅稅式支出項目及金額

單位：新臺幣百萬元

項次	項 目	依據法律	條款	稅 式 支 出 金 額				
				105 年度	106 年度	107 年度	108 年度	109 年度
一、貨物稅								
1	應稅貨物捐贈勞軍，免徵貨物稅。	貨物稅條例	第 3 條 第 1 項 第 4 款	66	44	34	25	19
2	應稅貨物經國防部核定直接供軍用之貨物，免徵貨物稅。	貨物稅條例	第 3 條 第 1 項 第 5 款	1	2	3	3	3
	國家中山科學研究院因業務需要採購之貨物，經國防部核定直接供軍用者，準用軍用貨品貨物稅免稅辦法。	國家中山科學研究院設置條例	第 41 條 第 3 項					
3	水泥：凡水泥及代水泥均屬之。行政院得視實際情況在第 1 項各款規定之應徵稅額 50% 以內，予以增減。	貨物稅條例	第 7 條 第 3 項	2	18	21	20	20
	奉行政院核定卜特蘭高爐水泥貨物稅之從量稅額，自 89 年 1 月 1 日起，由每公噸 280 元調降為 196 元。	財政部 88 年 12 月 31 日台財稅第 0880007327 號函						
4	飲料品合於國家標準之純天然果汁、果漿、濃糖果漿、濃縮果汁及純天然蔬菜汁免稅。	貨物稅條例	第 8 條 第 2 項	765	759	788	771	773
5	平板玻璃：凡磨光或磨砂、有色或無色、有花或有隱紋、磋邊或未磋邊、捲邊或不捲邊之各種平板玻璃及玻璃條均屬之，從價徵收 10%。但導電玻璃及供生產模具用之強化玻璃免稅。	貨物稅條例	第 9 條	61	61	101	101	101
6	太陽光電模組用之玻璃：於本條文生效日起 5 年內，由國外進口或國內產製專供太陽光電模組用之玻璃，檢具承諾不轉售或移作他用之聲明書及工業主管機關之用途證明文件者，免徵貨物稅。(106/11/24 生效，111/11/23 屆期)	貨物稅條例	第 9 條之 1	不適用	4	54	50	50

項次	項 目	依據法律	條款	稅式支出金額				
				105年度	106年度	107年度	108年度	109年度
7	油氣類之課稅項目。行政院得視實際情況，在第1項各款規定之應徵稅額50%以內予以增減。	貨物稅條例	第10條第3項	0	0	0	—	—
8	除濕機：凡用電力調節室內空氣濕度之機具均屬之，從價徵收15%。但工廠使用之濕度調節器免稅。	貨物稅條例	第11條第1項第4款	27	37	22	29	29
9	貨車、大客車及其他車輛，從價徵收15%。但自103年6月5日起5年內購買低底盤公共汽車、天然氣公共汽車、油電混合動力公共汽車、電動公共汽車、身心障礙者復康巴士並完成登記者，免徵該等汽車應徵之貨物稅。(108/6/4屆期)	貨物稅條例	第12條第1項第2目	405	452	309	162	0
10	供研究發展用之進口車輛，附有特殊裝置專供公共安全及公共衛生目的使用之特種車輛、郵政供郵件運送之車輛、裝有農業工具之牽引車、符合政府規定規格之農地搬運車及不行駛公共道路之各種工程車免稅。	貨物稅條例	第12條第1項第3目	516	503	494	483	473
11	電動車輛及油電混合動力車輛，按第1項第1款及第2款稅率減半徵收。但油電混合動力車輛以符合財政部公告之標準者為限。	貨物稅條例	第12條第4項	629	814	837	971	1,063
12	於本條文104年1月22日修正生效日起5年內購買符合載運輸椅使用者車輛規定安全檢測基準之車輛，免徵貨物稅。(104/2/6生效，109/2/5屆期)	貨物稅條例	第12條第5項	99	157	55	103	9
13	自106年1月28日起至110年12月31日止，購買完全以電能為動力之電動車輛並完成登記者，免徵該等車輛應徵之貨物稅。但電動小客車免徵金額以完稅價格140萬元計算之稅額為限，超過部分，不予免徵。(100/1/26增訂公布，106/1/18增訂但書規定)	貨物稅條例	第12條之3第2項	156	439	539	663	814

項次	項 目	依據法律	條款	稅式支出金額				
				105年度	106年度	107年度	108年度	109年度
14	於本條文生效日起5年內報廢或出口登記滿1年之出廠6年以上小客車、小貨車、小客貨兩用車，於報廢或出口前、後6個月內購買上開車輛新車且完成新領牌照登記者，該等新車應徵之貨物稅每輛定額減徵5萬元。(105/1/8生效，110/1/7屆期)	貨物稅條例	第12條之5第1項	5,648	7,385	7,703	8,034	8,379
	自105年1月8日起配偶或二親等以內親屬購買新小客車、小貨車、小客貨兩用車且完成新領牌照登記者，適用前2項規定。	貨物稅條例	第12條之5第3項					
15	於本條文生效日起5年內報廢或出口登記滿1年之出廠4年以上汽缸排氣量150立方公分以下機車，於報廢或出口前、後6個月內購買新機車且完成新領牌照登記者，該新機車應徵之貨物稅每輛定額減徵4,000元。(105/1/8生效，110/1/7屆期)	貨物稅條例	第12條之5第2項	1,164	1,931	1,702	1,599	1,744
	自105年1月8日起配偶或二親等以內親屬購買機車且完成新領牌照登記者，適用前2項規定。	貨物稅條例	第12條之5第3項					
16	自本條文生效日起至108年12月31日止，報廢88年6月30日以前出廠之大貨車並購買新大貨車且完成新領牌照登記者，該等新車應徵之貨物稅每輛定額減徵5萬元。(106/11/24生效，108/12/31屆期)	貨物稅條例	第12條之6	不適用	0	88	88	0
17	漁業動力用油，免徵貨物稅。	漁業法	第59條	2,552	2,365	2,263	2,131	2,023
18	離島免稅購物商店自國外或保稅區進儲供銷售之貨物，在一定金額或數量範圍內銷售予旅客，並由其隨身攜出離島地區者，免徵關稅、貨物稅、菸酒稅及菸品健康福利捐。	離島建設條例	第10條之1第4項	—	—	—	—	—

項次	項 目	依據法律	條款	稅式支出金額				
				105年度	106年度	107年度	108年度	109年度
19	離島免稅購物商店進儲供銷售國內產製之貨物，在一定金額或數量範圍內銷售予旅客，並由其隨身攜出離島地區者，免徵貨物稅、菸酒稅及菸品健康福利捐。	離島建設條例	第 10 條之 1 第 5 項	0	0	0	0	0
二、菸酒稅								
1	離島免稅購物商店自國外或保稅區進儲供銷售之貨物，在一定金額或數量範圍內銷售予旅客，並由其隨身攜出離島地區者，免徵關稅、貨物稅、菸酒稅及菸品健康福利捐。	離島建設條例	第 10 條之 1 第 4 項	155	292	561	561	561
2	離島免稅購物商店進儲供銷售國內產製之貨物，在一定金額或數量範圍內銷售予旅客，並由其隨身攜出離島地區者，免徵貨物稅、菸酒稅及菸品健康福利捐。	離島建設條例	第 10 條之 1 第 5 項	4	4	5	5	6

說明：1. “—”表示無數值、數值不明或金額少於 10 萬元；“0”表示在各該年度內相關行政機關在其權限內並無核定減徵之情形或無申請件數。

2. 貨物稅稅式支出金額估算：

(1)105 年度至 107 年度：(應稅商品數量×單位完稅價格×稅率)或(應稅商品數量×稅額)。

(2)108 年度至 109 年度：以前 3 年移動平均(或成長率)及個案情況推估。

3. 菸酒稅稅式支出金額估算：

(1)105 年度至 107 年度：應稅商品數量×稅額。

(2)108 年度至 109 年度：以前 3 年移動平均(或成長率)及個案情況推估。

乙、分析表及比較總表

中央政府總預算案
歲入歲出簡明比較分析表

中華民國109年度

經資門併計

單位：新臺幣千元；%

項 目	本年度預算數		上年度預算數		前年度決算數		本年度與上年度比較	
	金額	百分比	金額	百分比	金額	百分比	金額	增加率
一、歲入合計	2,102,196,982	100.0	1,992,335,887	100.0	2,020,338,924	100.0	109,861,095	5.5
1.稅課收入	1,679,592,000	79.9	1,647,107,000	82.7	1,639,216,918	81.1	32,485,000	2.0
2.營業盈餘及事業收入	243,599,318	11.6	228,795,067	11.5	239,466,477	11.9	14,804,251	6.5
3.規費及罰款收入	119,069,647	5.7	79,843,633	4.0	97,227,907	4.8	39,226,014	49.1
4.財產收入	47,989,375	2.3	25,878,408	1.3	29,737,629	1.5	22,110,967	85.4
5.其他收入	11,946,642	0.6	10,711,779	0.5	14,689,994	0.7	1,234,863	11.5
二、歲出合計	2,102,196,982	100.0	1,997,977,761	100.0	1,909,411,908	100.0	104,219,221	5.2
1.一般政務支出	199,645,565	9.5	189,029,344	9.5	185,035,438	9.7	10,616,221	5.6
2.國防支出	343,495,869	16.3	324,673,432	16.3	313,740,042	16.4	18,822,437	5.8
3.教育科學文化支出	428,198,523	20.4	415,638,534	20.8	386,609,776	20.2	12,559,989	3.0
4.經濟發展支出	252,364,946	12.0	242,072,182	12.1	233,137,784	12.2	10,292,764	4.3
5.社會福利支出	524,497,593	24.9	491,970,830	24.6	487,335,672	25.5	32,526,763	6.6
6.社區發展及環境保護支出	23,830,571	1.1	18,960,613	0.9	18,029,121	0.9	4,869,958	25.7
7.退休撫卹支出	146,398,001	7.0	138,073,838	6.9	127,657,277	6.7	8,324,163	6.0
8.債務支出	109,648,369	5.2	111,513,995	5.6	100,724,972	5.3	-1,865,626	-1.7
9.補助及其他支出	74,117,545	3.5	66,044,993	3.3	57,141,826	3.0	8,072,552	12.2
三、歲入歲出餘絀	0	-	-5,641,874	-	110,927,016	-	5,641,874	-100.0

附註：百分比及前年度決算數細數之和與總數或略有出入，係四捨五入關係。以下各表同。

中央政府總預算案
歲入歲出性質及餘絀簡明比較分析表

中華民國109年度

單位：新臺幣千元；%

項 目	本年度預算數		上年度預算數		前年度決算數		本年度與上年度比較	
	金額	百分比	金額	百分比	金額	百分比	金額	增加率
一、經常門								
(一)歲入	2,064,425,625	100.0	1,976,045,190	100.0	2,003,111,379	100.0	88,380,435	4.5
1.直接稅收入	1,122,625,000	54.4	1,088,587,000	55.1	1,082,188,963	54.0	34,038,000	3.1
2.間接稅收入	556,967,000	27.0	558,520,000	28.3	557,027,955	27.8	-1,553,000	-0.3
3.賦稅外收入	384,833,625	18.6	328,938,190	16.6	363,894,461	18.2	55,895,435	17.0
(二)歲出	1,803,740,944	100.0	1,706,408,320	100.0	1,624,259,601	100.0	97,332,624	5.7
1.一般經常支出	1,686,156,984	93.5	1,586,969,191	93.0	1,522,844,008	93.8	99,187,793	6.3
2.債務利息及事務支出	109,648,369	6.1	111,513,995	6.5	100,724,972	6.2	-1,865,626	-1.7
3.預備金	7,935,591	0.4	7,925,134	0.5	690,621	0.0	10,457	0.1
(三)經常門賸餘	260,684,681	12.6	269,636,870	13.6	378,851,778	18.9	-8,952,189	-3.3
二、資本門								
(一)歲入	37,771,357	100.0	16,290,697	100.0	17,227,545	100.0	21,480,660	131.9
1.減少資產	14,870,215	39.4	12,388,976	76.0	17,108,862	99.3	2,481,239	20.0
2.收回投資	22,901,142	60.6	3,901,721	24.0	118,683	0.7	18,999,421	486.9
(二)歲出	298,456,038	100.0	291,569,441	100.0	285,152,307	100.0	6,886,597	2.4
1.增置擴充改良資產	200,229,782	67.1	201,406,351	69.1	203,951,815	71.5	-1,176,569	-0.6
2.增加投資	94,826,256	31.8	86,763,090	29.8	79,891,113	28.0	8,063,166	9.3
3.預備金	3,400,000	1.1	3,400,000	1.2	1,309,379	0.5	0	0.0
(三)資本門差短	260,684,681	690.2	275,278,744	1689.8	267,924,762	1555.2	-14,594,063	-5.3
三、歲入歲出餘絀	0	-	-5,641,874	-	110,927,016	-	5,641,874	-100.0

附註：1.直接稅收入包括所得稅、遺產及贈與稅、證券交易稅、期貨交易稅。
2.間接稅收入包括關稅、貨物稅、營業稅、菸酒稅、特種貨物及勞務稅。
3.經常門預備金包括第一、第二預備金及災害準備金，資本門預備金包括第二預備金及災害準備金。

中央政府總預算案
收支簡明比較分析表
中華民國109年度

單位：新臺幣千元

項 目	本年度預算數	上年度預算數	前年度決算數	本年度與上年度比較
一、收入合計	2,187,196,982	2,081,477,761	2,020,338,924	105,719,221
(一)歲 入	2,102,196,982	1,992,335,887	2,020,338,924	109,861,095
(二)債務之舉借	85,000,000	89,141,874	-	-4,141,874
(三)預計移用以前年度歲計 賸餘調節因應數	-	-	-	-
二、支出合計	2,187,196,982	2,081,477,761	1,988,611,908	105,719,221
(一)歲 出	2,102,196,982	1,997,977,761	1,909,411,908	104,219,221
(二)債務之償還	85,000,000	83,500,000	79,200,000	1,500,000
三、收支賸餘	-	-	31,727,016	-

中央政府總預算案 基金別預算分析表

中華民國109年度

單位：新臺幣千元

基金別	本年度預算數		上年度預算數		本年度與上年度比較	
	收入	支出	收入	支出	收入	支出
一、普通基金	2,102,196,982	2,220,407,714	2,001,119,887	2,111,505,083	101,077,095	108,902,631
(一)總預算部分	2,102,196,982	2,102,196,982	1,992,335,887	1,997,977,761	109,861,095	104,219,221
(二)特別預算部分	0	118,210,732	8,784,000	113,527,322	-8,784,000	4,683,410
二、特種基金	5,722,554,050	5,458,289,069	5,585,516,142	5,327,235,510	137,037,908	131,053,559
(一)營業部分	2,824,731,903	2,619,751,515	2,754,560,241	2,544,280,778	70,171,662	75,470,737
1. 中央銀行	389,259,829	238,858,794	375,138,289	224,747,966	14,121,540	14,110,828
2. 台灣糖業股份有限公司	33,790,589	30,683,787	35,311,167	32,615,643	-1,520,578	-1,931,856
3. 台灣中油股份有限公司	894,917,977	883,627,218	845,854,364	829,812,842	49,063,613	53,814,376
4. 台灣電力股份有限公司	646,783,625	645,296,936	626,368,590	624,149,021	20,415,035	21,147,915
5. 台灣自來水股份有限公司	31,359,104	31,643,737	30,978,389	31,063,475	380,715	580,262
6. 中國輸出入銀行	3,126,548	2,504,553	2,514,676	1,938,648	611,872	565,905
7. 臺灣金融控股股份有限公司	334,632,630	328,284,204	340,320,641	334,322,209	-5,688,011	-6,038,005
8. 臺灣土地銀行股份有限公司	56,194,576	48,554,499	53,359,122	45,658,817	2,835,454	2,895,682
9. 財政部印刷廠	834,978	765,641	916,130	832,978	-81,152	-67,337
10. 臺灣菸酒股份有限公司	74,238,247	67,874,897	78,765,288	72,115,274	-4,527,041	-4,240,377
11. 中華郵政股份有限公司	275,118,427	266,193,554	281,955,045	273,126,058	-6,836,618	-6,932,504
12. 交通部臺灣鐵路管理局	30,036,035	32,829,684	30,194,136	32,374,534	-158,101	455,150
13. 臺灣港務股份有限公司	21,013,276	15,449,687	21,007,792	15,547,208	5,484	-97,521
14. 桃園國際機場股份有限公司	22,855,211	16,613,473	21,735,575	15,835,068	1,119,636	778,405
15. 中央存款保險股份有限公司	10,570,851	10,570,851	10,141,037	10,141,037	429,814	429,814
(二)非營業部分－作業基金	1,810,915,880	1,788,185,145	1,740,312,075	1,713,023,518	70,603,805	75,161,627
1. 行政院國家發展基金	16,500,952	1,824,677	16,383,616	867,583	117,336	957,094
2. 營建建設基金	627,175	9,117,154	2,727,972	12,512,905	-2,100,797	-3,395,751
3. 國軍生產及服務作業基金	35,426,952	34,344,676	31,389,002	30,348,733	4,037,950	3,995,943
4. 國軍老舊眷村改建基金	1,685,454	9,731,147	1,383,218	1,845,094	302,236	7,886,053
5. 國立大專院校校務基金(48所學校綜計)	126,665,743	131,612,085	121,221,683	126,916,461	5,444,060	4,695,624
6. 國立臺灣大學附設醫院作業基金	39,682,582	36,950,499	37,347,775	34,625,548	2,334,807	2,324,951
7. 國立成功大學附設醫院作業基金	13,574,827	13,480,905	13,050,786	12,938,833	524,041	542,072

中央政府總預算案 基金別預算分析表

中華民國109年度

單位：新臺幣千元

基金別	本年度預算數		上年度預算數		本年度與上年度比較	
	收入	支出	收入	支出	收入	支出
8. 國立陽明大學附設醫院作業基金	3,089,895	3,087,445	3,007,245	3,004,275	82,650	83,170
9. 教育部所屬機構作業基金	1,989,547	2,477,866	1,974,080	2,499,923	15,467	-22,057
10. 國立高級中等學校校務基金	29,983,446	33,768,034	29,715,389	33,340,227	268,057	427,807
11. 法務部矯正機關作業基金	1,026,090	1,058,994	1,090,524	1,096,971	-64,434	-37,977
12. 經濟作業基金	8,948,931	10,063,976	14,565,454	14,958,105	-5,616,523	-4,894,129
13. 水資源作業基金	8,476,020	9,511,897	8,275,831	9,441,359	200,189	70,538
14. 交通作業基金	64,468,442	38,454,429	63,388,116	38,710,435	1,080,326	-256,006
15. 國軍退除役官兵安置基金	2,493,135	1,572,961	2,309,607	1,785,976	183,528	-213,015
16. 榮民醫療作業基金	64,112,606	62,164,044	60,169,942	58,428,050	3,942,664	3,735,994
17. 科學園區管理局作業基金	17,624,233	14,535,099	16,787,144	14,327,900	837,089	207,199
18. 農業作業基金	464,108	573,842	465,724	426,470	-1,616	147,372
19. 勞工保險局作業基金	524,654,515	524,654,515	499,881,483	499,881,483	24,773,032	24,773,032
20. 醫療藥品基金	35,741,693	34,512,955	33,599,900	32,494,337	2,141,793	2,018,618
21. 管制藥品製藥工廠作業基金	871,844	701,396	844,900	652,772	26,944	48,624
22. 全民健康保險基金	699,001,568	699,001,568	669,600,868	669,600,868	29,400,700	29,400,700
23. 國民年金保險基金	109,845,059	109,845,059	107,127,844	107,127,844	2,717,215	2,717,215
24. 國立文化機構作業基金	784,994	771,699	823,542	795,413	-38,548	-23,714
25. 故宮文物藝術發展基金	754,791	612,523	767,419	636,031	-12,628	-23,508
26. 原住民族綜合發展基金	1,804,636	3,154,236	1,788,379	3,155,081	16,257	-845
27. 考選業務基金	616,642	601,464	624,632	604,841	-7,990	-3,377
(三)非營業部分－債務基金	779,092,614	779,091,837	811,322,440	811,321,579	-32,229,826	-32,229,742
中央政府債務基金	779,092,614	779,091,837	811,322,440	811,321,579	-32,229,826	-32,229,742
(四)非營業部分－特別收入基金	290,654,867	262,036,612	273,668,711	251,379,352	16,986,156	10,657,260
1. 中央研究院科學研究基金	4,098,991	4,360,415	4,057,910	4,157,345	41,081	203,070
2. 行政院國家科學技術發展基金	39,032,148	42,297,432	38,298,274	40,518,274	733,874	1,779,158
3. 離島建設基金	7,140	900,443	7,216	900,448	-76	-5
4. 行政院公營事業民營化基金	8,777,796	9,098,631	8,357,526	8,785,170	420,270	313,461
5. 花東地區永續發展基金	1,000,000	1,258,162	1,050,000	1,507,162	-50,000	-249,000

中央政府總預算案 基金別預算分析表

中華民國109年度

單位：新臺幣千元

基金別	本年度預算數		上年度預算數		本年度與上年度比較	
	收入	支出	收入	支出	收入	支出
6. 新住民發展基金	502,033	347,665	1,214	321,103	500,819	26,562
7. 研發及產業訓儲替代役基金	484,681	483,868	707,193	684,270	-222,512	-200,402
8. 警察消防海巡移民空勤人員及協勤民力安全基金	2,813	18,354	2,803	16,462	10	1,892
9. 國土永續發展基金	97,393	142,855	102,519	102,519	-5,126	40,336
10. 學產基金	823,253	1,067,212	800,186	1,029,761	23,067	37,451
11. 運動發展基金	3,662,750	6,171,788	3,459,440	4,939,422	203,310	1,232,366
12. 大專校院轉型及退場基金	2,190	90,690	804,161	109,230	-801,971	-18,540
13. 毒品防制基金	471,255	471,255	361,101	361,101	110,154	110,154
14. 經濟特別收入基金	22,537,232	28,330,057	21,354,498	27,003,354	1,182,734	1,326,703
15. 核能發電後端營運基金	26,543,616	3,556,711	24,996,826	3,027,751	1,546,790	528,960
16. 航港建設基金	8,826,067	8,208,545	8,692,758	8,198,631	133,309	9,914
17. 核子事故緊急應變基金	116,780	99,697	116,654	106,680	126	-6,983
18. 農業特別收入基金	63,447,310	42,638,307	54,719,191	40,881,085	8,728,119	1,757,222
19. 就業安定基金	25,496,574	17,599,229	23,259,934	17,046,772	2,236,640	552,457
20. 衛生福利特別收入基金	48,600,557	57,400,938	47,901,186	52,254,287	699,371	5,146,651
21. 環境保護基金	8,735,622	10,986,080	8,916,067	14,599,247	-180,445	-3,613,167
22. 金融監督管理基金	26,341,746	25,484,530	24,884,387	24,013,903	1,457,359	1,470,627
23. 通訊傳播監督管理基金	640,145	621,508	408,639	495,510	231,506	125,998
24. 有線廣播電視事業發展基金	358,541	353,008	362,334	301,079	-3,793	51,929
25. 反托拉斯基金	48,234	49,232	46,694	18,786	1,540	30,446
(五)非營業部分－資本計畫基金	17,158,786	9,223,960	5,652,675	7,230,283	11,506,111	1,993,677
國軍營舍及設施改建基金	17,158,786	9,223,960	5,652,675	7,230,283	11,506,111	1,993,677

附註：

1. 普通基金之「收入」及「支出」分別為總預算之歲入及歲出。
2. 特別預算之收入不含自償性財源；支出不含自償性經費。
3. 特種基金之「營業部分」，其「收入」包括營業收入、營業外收入等，「支出」包括營業成本、營業費用、營業外費用及所得稅費用等；「非營業部分－作業基金」，其「收入」包括業務收入、業務外收入等，「支出」包括業務成本與費用、業務外費用等；「非營業部分－債務基金」、「非營業部分－特別收入基金」及「非營業部分－資本計畫基金」，其「收入」及「支出」分別為基金來源及基金用途。
4. 特種基金之營業部分及非營業部分之作業基金，其固定資產建設改良擴充、資金轉投資等資本支出，109年度共計3,567億元，未列入各該基金之支出。
5. 總預算109年度現金撥充基金262億元、特別預算109年度現金撥充基金118億元，作為各該基金興建其設施、設備等所需資金，因非經常性收支，故均未計入前開各基金之收入及支出。

**中央政府總預算案
歲入歲出簡明對照表**

中華民國109年度

單位：新臺幣千元；%

項 目	合 計		經常門預算數	資本門預算數
	金 額	百分比		
一、歲入部分合計	2,102,196,982		2,064,425,625	37,771,357
金額				
百分比		100.0	98.2	1.8
1. 稅課收入	1,679,592,000	79.9	1,679,592,000	-
2. 營業盈餘及事業收入	243,599,318	11.6	243,599,318	-
3. 規費及罰款收入	119,069,647	5.7	119,069,647	-
4. 財產收入	47,989,375	2.3	10,218,018	37,771,357
5. 其他收入	11,946,642	0.6	11,946,642	-
二、歲出部分合計	2,102,196,982		1,803,740,944	298,456,038
金額				
百分比		100.0	85.8	14.2
1. 一般政務支出	199,645,565	9.5	180,772,912	18,872,653
2. 國防支出	343,495,869	16.3	326,922,091	16,573,778
3. 教育科學文化支出	428,198,523	20.4	347,731,038	80,467,485
4. 經濟發展支出	252,364,946	12.0	93,989,652	158,375,294
5. 社會福利支出	524,497,593	24.9	521,963,291	2,534,302
6. 社區發展及環境保護支出	23,830,571	1.1	5,623,950	18,206,621
7. 退休撫卹支出	146,398,001	7.0	146,372,096	25,905
8. 債務支出	109,648,369	5.2	109,648,369	-
9. 補助及其他支出	74,117,545	3.5	70,717,545	3,400,000
三、歲入歲出餘絀	0	-	260,684,681	-260,684,681

**中央政府總預算案
歲入來源別預算總表**

中華民國 109 年度

單位：新臺幣千元；%

款	項	目	名稱	經常門	資本門	合計	
						金額	百分比
			合計	2,064,425,625	37,771,357	2,102,196,982	100.0
			(1.稅課收入)	1,679,592,000	-	1,679,592,000	79.9
1			稅課收入	1,679,592,000	-	1,679,592,000	79.9
	1		所得稅	997,514,000	-	997,514,000	47.5
	2		遺產及贈與稅	13,491,000	-	13,491,000	0.6
	3		關稅	119,741,000	-	119,741,000	5.7
	4		貨物稅	160,500,000	-	160,500,000	7.6
	5		證券交易稅	106,475,000	-	106,475,000	5.1
	6		期貨交易稅	5,145,000	-	5,145,000	0.2
	7		菸酒稅	33,080,000	-	33,080,000	1.6
	8		特種貨物及勞務稅	2,174,000	-	2,174,000	0.1
	9		營業稅	241,472,000	-	241,472,000	11.5
			(3.規費及罰款收入)	119,069,647	-	119,069,647	5.7
2			罰款及賠償收入	20,736,849	-	20,736,849	1.0
	1		罰金罰鍰及怠金	17,039,389	-	17,039,389	0.8
	2		沒入及沒收財物	2,592,464	-	2,592,464	0.1
	3		賠償收入	1,104,996	-	1,104,996	0.1
3			規費收入	98,332,798	-	98,332,798	4.7
	1		行政規費收入	60,389,816	-	60,389,816	2.9
	2		司法規費收入	6,053,006	-	6,053,006	0.3
	3		使用規費收入	31,889,976	-	31,889,976	1.5
			(4.財產收入)	10,218,018	37,771,357	47,989,375	2.3
4			財產收入	10,218,018	37,771,357	47,989,375	2.3
	1		財產孳息	9,756,599	-	9,756,599	0.5
	2		財產售價	-	9,973,235	9,973,235	0.5
	3		財產作價	-	4,896,980	4,896,980	0.2
	4		投資收回	-	22,901,142	22,901,142	1.1
	5		廢舊物資售價	461,419	-	461,419	0.0
			(2.營業盈餘及事業收入)	243,599,318	-	243,599,318	11.6
5			營業盈餘及事業收入	243,599,318	-	243,599,318	11.6
	1		營業基金盈餘繳庫	204,118,617	-	204,118,617	9.7
	2		非營業特種基金贖餘繳庫	17,349,614	-	17,349,614	0.8
	3		投資收益	22,131,087	-	22,131,087	1.1
			(5.其他收入)	11,946,642	-	11,946,642	0.6
6			捐獻及贈與收入	-	-	-	-
	1		捐獻收入	-	-	-	-
7			其他收入	11,946,642	-	11,946,642	0.6
	1		學雜費收入	62,604	-	62,604	0.0
	2		雜項收入	11,884,038	-	11,884,038	0.6

中央政府總預算案
歲入來源別預算比較總表

中華民國 109 年度

經資門併計

單位：新臺幣千元

款	科		本年度預算數	上年度預算數	前年度決算數	本年度與上年度 比 較
	項	目				
	名	稱				
		合 計	2,102,196,982	1,992,335,887	2,020,338,924	109,861,095
		(1.稅課收入)	1,679,592,000	1,647,107,000	1,639,216,918	32,485,000
1		稅課收入	1,679,592,000	1,647,107,000	1,639,216,918	32,485,000
	1	所得稅	997,514,000	957,000,000	961,790,995	40,514,000
	2	遺產及贈與稅	13,491,000	12,537,000	13,127,474	954,000
	3	關稅	119,741,000	120,000,000	120,056,787	-259,000
	4	貨物稅	160,500,000	163,051,000	162,100,284	-2,551,000
	5	證券交易稅	106,475,000	112,900,000	101,170,665	-6,425,000
	6	期貨交易稅	5,145,000	6,150,000	6,099,829	-1,005,000
	7	菸酒稅	33,080,000	33,466,000	33,080,023	-386,000
	8	特種貨物及勞務稅	2,174,000	2,174,000	2,473,692	0
	9	營業稅	241,472,000	239,829,000	239,317,168	1,643,000
		(3.規費及罰款收入)	119,069,647	79,843,633	97,227,907	39,226,014
2		罰款及賠償收入	20,736,849	20,796,887	35,398,046	-60,038
	1	罰金罰鍰及怠金	17,039,389	17,153,751	19,255,703	-114,362
	2	沒入及沒收財物	2,592,464	2,537,285	12,149,823	55,179
	3	賠償收入	1,104,996	1,105,851	3,992,520	-855
3		規費收入	98,332,798	59,046,746	61,829,861	39,286,052
	1	行政規費收入	60,389,816	20,281,184	20,908,771	40,108,632
	2	司法規費收入	6,053,006	6,197,249	6,032,720	-144,243
	3	使用規費收入	31,889,976	32,568,313	34,888,369	-678,337
		(4.財產收入)	47,989,375	25,878,408	29,737,629	22,110,967
4		財產收入	47,989,375	25,878,408	29,737,629	22,110,967
	1	財產孳息	9,756,599	9,146,378	11,952,541	610,221
	2	財產售價	9,973,235	9,937,517	9,824,804	35,718
	3	財產作價	4,896,980	2,451,459	7,284,058	2,445,521
	4	投資收回	22,901,142	3,901,721	118,683	18,999,421
	5	廢舊物資售價	461,419	441,333	557,543	20,086
		(2.營業盈餘及事業收入)	243,599,318	228,795,067	239,466,477	14,804,251
5		營業盈餘及事業收入	243,599,318	228,795,067	239,466,477	14,804,251
	1	營業基金盈餘繳庫	204,118,617	197,463,010	208,269,055	6,655,607
	2	非營業特種基金贖餘繳庫	17,349,614	8,113,615	7,729,612	9,235,999
	3	投資收益	22,131,087	23,218,442	23,467,811	-1,087,355
		(5.其他收入)	11,946,642	10,711,779	14,689,994	1,234,863
6		捐獻及贈與收入	-	-	374	-
	1	捐獻收入	-	-	374	-
7		其他收入	11,946,642	10,711,779	14,689,620	1,234,863
	1	學雜費收入	62,604	63,660	122,792	-1,056
	2	雜項收入	11,884,038	10,648,119	14,566,828	1,235,919

中央政府總預算案
歲入來源別預算比較總表

中華民國 109 年度

經常門

單位：新臺幣千元

款	項	目	目		本年度預算數	上年度預算數	前年度決算數	本年度與上年度 比 較
			名	稱				
			合 計		2,064,425,625	1,976,045,190	2,003,111,379	88,380,435
			(1.稅課收入)		1,679,592,000	1,647,107,000	1,639,216,918	32,485,000
1			稅課收入		1,679,592,000	1,647,107,000	1,639,216,918	32,485,000
	1		1 所得稅		997,514,000	957,000,000	961,790,995	40,514,000
	2		2 遺產及贈與稅		13,491,000	12,537,000	13,127,474	954,000
	3		3 關稅		119,741,000	120,000,000	120,056,787	-259,000
	4		4 貨物稅		160,500,000	163,051,000	162,100,284	-2,551,000
	5		5 證券交易稅		106,475,000	112,900,000	101,170,665	-6,425,000
	6		6 期貨交易稅		5,145,000	6,150,000	6,099,829	-1,005,000
	7		7 菸酒稅		33,080,000	33,466,000	33,080,023	-386,000
	8		8 特種貨物及勞務稅		2,174,000	2,174,000	2,473,692	0
	9		9 營業稅		241,472,000	239,829,000	239,317,168	1,643,000
			(3.規費及罰款收入)		119,069,647	79,843,633	97,227,907	39,226,014
2			罰款及賠償收入		20,736,849	20,796,887	35,398,046	-60,038
	1		1 罰金罰鍰及怠金		17,039,389	17,153,751	19,255,703	-114,362
	2		2 沒入及沒收財物		2,592,464	2,537,285	12,149,823	55,179
	3		3 賠償收入		1,104,996	1,105,851	3,992,520	-855
3			規費收入		98,332,798	59,046,746	61,829,861	39,286,052
	1		1 行政規費收入		60,389,816	20,281,184	20,908,771	40,108,632
	2		2 司法規費收入		6,053,006	6,197,249	6,032,720	-144,243
	3		3 使用規費收入		31,889,976	32,568,313	34,888,369	-678,337
			(4.財產收入)		10,218,018	9,587,711	12,510,083	630,307
4			財產收入		10,218,018	9,587,711	12,510,083	630,307
	1		1 財產孳息		9,756,599	9,146,378	11,952,541	610,221
	2		2 財產售價		-	-	-	-
	3		3 財產作價		-	-	-	-
	4		4 投資收回		-	-	-	-
	5		5 廢舊物資售價		461,419	441,333	557,543	20,086
			(2.營業盈餘及事業收入)		243,599,318	228,795,067	239,466,477	14,804,251
5			營業盈餘及事業收入		243,599,318	228,795,067	239,466,477	14,804,251
	1		1 營業基金盈餘繳庫		204,118,617	197,463,010	208,269,055	6,655,607
	2		2 非營業特種基金贖餘繳庫		17,349,614	8,113,615	7,729,612	9,235,999
	3		3 投資收益		22,131,087	23,218,442	23,467,811	-1,087,355
			(5.其他收入)		11,946,642	10,711,779	14,689,994	1,234,863
6			捐獻及贈與收入		-	-	374	-
	1		1 捐獻收入		-	-	374	-
7			其他收入		11,946,642	10,711,779	14,689,620	1,234,863
	1		1 學雜費收入		62,604	63,660	122,792	-1,056
	2		2 雜項收入		11,884,038	10,648,119	14,566,828	1,235,919

中央政府總預算案
歲入來源別預算比較總表

中華民國 109 年度

單位：新臺幣千元

資本門

款	項	目	目		本年度預算數	上年度預算數	前年度決算數	本年度與上年度 比 較
			名	稱				
			合 計		37,771,357	16,290,697	17,227,545	21,480,660
			(1.稅課收入)		-	-	-	-
1			稅課收入		-	-	-	-
	1		所得稅		-	-	-	-
	2		遺產及贈與稅		-	-	-	-
	3		關稅		-	-	-	-
	4		貨物稅		-	-	-	-
	5		證券交易稅		-	-	-	-
	6		期貨交易稅		-	-	-	-
	7		菸酒稅		-	-	-	-
	8		特種貨物及勞務稅		-	-	-	-
	9		營業稅		-	-	-	-
			(3.規費及罰款收入)		-	-	-	-
2			罰款及賠償收入		-	-	-	-
	1		罰金罰鍰及怠金		-	-	-	-
	2		沒入及沒收財物		-	-	-	-
	3		賠償收入		-	-	-	-
3			規費收入		-	-	-	-
	1		行政規費收入		-	-	-	-
	2		司法規費收入		-	-	-	-
	3		使用規費收入		-	-	-	-
			(4.財產收入)		37,771,357	16,290,697	17,227,545	21,480,660
4			財產收入		37,771,357	16,290,697	17,227,545	21,480,660
	1		財產孳息		-	-	-	-
	2		財產售價		9,973,235	9,937,517	9,824,804	35,718
	3		財產作價		4,896,980	2,451,459	7,284,058	2,445,521
	4		投資收回		22,901,142	3,901,721	118,683	18,999,421
	5		廢舊物資售價		-	-	-	-
			(2.營業盈餘及事業收入)		-	-	-	-
5			營業盈餘及事業收入		-	-	-	-
	1		營業基金盈餘繳庫		-	-	-	-
	2		非營業特種基金贖餘繳庫		-	-	-	-
	3		投資收益		-	-	-	-
			(5.其他收入)		-	-	-	-
6			捐獻及贈與收入		-	-	-	-
	1		捐獻收入		-	-	-	-
7			其他收入		-	-	-	-
	1		學雜費收入		-	-	-	-
	2		雜項收入		-	-	-	-

中央政府總預算案
歲出政事別預算總表
中華民國 109 年度

單位：新臺幣千元；%

款	科 目 名 稱	經常門	資本門	合 計	
				金 額	百分比
	合 計	1,803,740,944	298,456,038	2,102,196,982	100.0
	(1.一般政務支出)	180,772,912	18,872,653	199,645,565	9.5
1	國務支出	1,156,325	51,257	1,207,582	0.1
2	行政支出	5,141,774	600,163	5,741,937	0.3
3	立法支出	3,309,500	226,963	3,536,463	0.2
4	司法支出	52,300,974	4,842,717	57,143,691	2.7
5	考試支出	1,531,758	143,649	1,675,407	0.1
6	監察支出	2,121,455	80,488	2,201,943	0.1
7	民政支出	31,004,393	10,151,751	41,156,144	2.0
8	警政支出	21,169,099	1,247,452	22,416,551	1.1
9	外交支出	27,621,199	593,307	28,214,506	1.3
10	財務支出	34,162,360	900,312	35,062,672	1.7
11	僑務支出	1,254,075	34,594	1,288,669	0.1
	(2.國防支出)	326,922,091	16,573,778	343,495,869	16.3
12	國防支出	326,922,091	16,573,778	343,495,869	16.3
	(3.教育科學文化支出)	347,731,038	80,467,485	428,198,523	20.4
13	教育支出	256,778,217	32,840,718	289,618,935	13.8
14	科學支出	68,336,205	41,118,590	109,454,795	5.2
15	文化支出	22,616,616	6,508,177	29,124,793	1.4
	(4.經濟發展支出)	93,989,652	158,375,294	252,364,946	12.0
16	農業支出	54,145,644	52,579,415	106,725,059	5.1
17	工業支出	3,135,418	651,085	3,786,503	0.2
18	交通支出	17,359,966	72,037,210	89,397,176	4.3
19	其他經濟服務支出	19,348,624	33,107,584	52,456,208	2.5
	(5.社會福利支出)	521,963,291	2,534,302	524,497,593	24.9
20	社會保險支出	375,334,403	507,770	375,842,173	17.9
21	社會救助支出	8,750,591	2,937	8,753,528	0.4
22	福利服務支出	118,827,474	1,418,673	120,246,147	5.7
23	國民就業支出	1,582,599	69,826	1,652,425	0.1
24	醫療保健支出	17,468,224	535,096	18,003,320	0.9
	(6.社區發展及環境保護支出)	5,623,950	18,206,621	23,830,571	1.1
25	環境保護支出	5,623,950	18,206,621	23,830,571	1.1
	(7.退休撫卹支出)	146,372,096	25,905	146,398,001	7.0
26	退休撫卹給付支出	146,171,681	-	146,171,681	7.0
27	退休撫卹業務支出	200,415	25,905	226,320	0.0
	(8.債務支出)	109,648,369	-	109,648,369	5.2
28	債務付息支出	109,240,719	-	109,240,719	5.2
29	還本付息事務支出	407,650	-	407,650	0.0
	(9.補助及其他支出)	70,717,545	3,400,000	74,117,545	3.5

中央政府總預算案
歲出政事別預算總表
中華民國 109 年度

單位：新臺幣千元；%

款	科 目 名 稱	經常門	資本門	合 計	
				金 額	百分比
30	專案補助支出	28,582,450	-	28,582,450	1.4
31	平衡預算補助支出	33,264,853	-	33,264,853	1.6
32	其他支出	3,370,242	1,500,000	4,870,242	0.2
33	第二預備金	5,500,000	1,900,000	7,400,000	0.4

中央政府總預算案 歲出政事別預算比較總表

中華民國 109 年度

經資門併計

單位：新臺幣千元

款	科 目 名 稱	本年度預算數	上年度預算數	前年度決算數	本年度與上年度 比 較
	合 計	2,102,196,982	1,997,977,761	1,909,411,908	104,219,221
	(1.一般政務支出)	199,645,565	189,029,344	185,035,438	10,616,221
1	國務支出	1,207,582	1,174,113	1,089,417	33,469
2	行政支出	5,741,937	5,142,182	5,101,260	599,755
3	立法支出	3,536,463	3,445,741	3,389,794	90,722
4	司法支出	57,143,691	54,381,583	51,757,258	2,762,108
5	考試支出	1,675,407	1,603,350	1,567,106	72,057
6	監察支出	2,201,943	2,226,371	2,148,842	-24,428
7	民政支出	41,156,144	37,106,336	37,187,440	4,049,808
8	警政支出	22,416,551	22,398,359	22,521,555	18,192
9	外交支出	28,214,506	25,937,216	24,785,113	2,277,290
10	財務支出	35,062,672	34,318,075	33,922,657	744,597
11	僑務支出	1,288,669	1,296,018	1,564,995	-7,349
	(2.國防支出)	343,495,869	324,673,432	313,740,042	18,822,437
12	國防支出	343,495,869	324,673,432	313,740,042	18,822,437
	(3.教育科學文化支出)	428,198,523	415,638,534	386,609,776	12,559,989
13	教育支出	289,618,935	279,392,947	261,230,595	10,225,988
14	科學支出	109,454,795	107,592,647	100,121,377	1,862,148
15	文化支出	29,124,793	28,652,940	25,257,805	471,853
	(4.經濟發展支出)	252,364,946	242,072,182	233,137,784	10,292,764
16	農業支出	106,725,059	94,034,483	91,891,207	12,690,576
17	工業支出	3,786,503	5,838,531	6,460,196	-2,052,028
18	交通支出	89,397,176	91,402,816	82,470,861	-2,005,640
19	其他經濟服務支出	52,456,208	50,796,352	52,315,520	1,659,856
	(5.社會福利支出)	524,497,593	491,970,830	487,335,672	32,526,763
20	社會保險支出	375,842,173	345,569,543	350,575,898	30,272,630
21	社會救助支出	8,753,528	8,270,751	6,442,166	482,777
22	福利服務支出	120,246,147	118,629,238	111,307,661	1,616,909
23	國民就業支出	1,652,425	1,712,562	1,575,722	-60,137
24	醫療保健支出	18,003,320	17,788,736	17,434,226	214,584
	(6.社區發展及環境保護支出)	23,830,571	18,960,613	18,029,121	4,869,958
25	環境保護支出	23,830,571	18,960,613	18,029,121	4,869,958
	(7.退休撫卹支出)	146,398,001	138,073,838	127,657,277	8,324,163
26	退休撫卹給付支出	146,171,681	137,847,435	127,414,758	8,324,246
27	退休撫卹業務支出	226,320	226,403	242,519	-83
	(8.債務支出)	109,648,369	111,513,995	100,724,972	-1,865,626
28	債務付息支出	109,240,719	111,106,345	100,440,102	-1,865,626
29	還本付息事務支出	407,650	407,650	284,870	0
	(9.補助及其他支出)	74,117,545	66,044,993	57,141,826	8,072,552

中央政府總預算案
歲出政事別預算比較總表
中華民國 109 年度

經資門併計

單位：新臺幣千元

款	科 目 名 稱	本年度預算數	上年度預算數	前年度決算數	本年度與上年度 比 較
30	專案補助支出	28,582,450	25,966,477	28,861,107	2,615,973
31	平衡預算補助支出	33,264,853	27,600,000	23,447,023	5,664,853
32	其他支出	4,870,242	5,078,516	4,833,696	-208,274
33	第二預備金	7,400,000	7,400,000	-	0

**中央政府總預算案
歲出政事別預算比較總表**

中華民國 109 年度

經常門

單位：新臺幣千元

款	科 目 名 稱	本年度預算數	上年度預算數	前年度決算數	本年度與上年度 比 較
	合計	1,803,740,944	1,706,408,320	1,624,259,601	97,332,624
	(1.一般政務支出)	180,772,912	173,984,931	169,067,120	6,787,981
1	國務支出	1,156,325	1,121,713	1,057,487	34,612
2	行政支出	5,141,774	4,704,325	4,513,165	437,449
3	立法支出	3,309,500	3,255,636	3,088,769	53,864
4	司法支出	52,300,974	50,714,020	48,410,888	1,586,954
5	考試支出	1,531,758	1,531,063	1,497,628	695
6	監察支出	2,121,455	2,112,931	2,050,950	8,524
7	民政支出	31,004,393	29,455,331	29,776,597	1,549,062
8	警政支出	21,169,099	20,929,739	21,223,066	239,360
9	外交支出	27,621,199	25,353,244	24,028,074	2,267,955
10	財務支出	34,162,360	33,609,886	32,268,031	552,474
11	僑務支出	1,254,075	1,197,043	1,152,465	57,032
	(2.國防支出)	326,922,091	310,225,534	296,775,314	16,696,557
12	國防支出	326,922,091	310,225,534	296,775,314	16,696,557
	(3.教育科學文化支出)	347,731,038	330,341,206	304,107,643	17,389,832
13	教育支出	256,778,217	241,545,266	223,037,868	15,232,951
14	科學支出	68,336,205	67,571,616	62,310,316	764,589
15	文化支出	22,616,616	21,224,324	18,759,459	1,392,292
	(4.經濟發展支出)	93,989,652	84,651,715	80,684,019	9,337,937
16	農業支出	54,145,644	46,484,068	44,881,379	7,661,576
17	工業支出	3,135,418	3,301,349	3,545,964	-165,931
18	交通支出	17,359,966	16,144,945	13,991,692	1,215,021
19	其他經濟服務支出	19,348,624	18,721,353	18,264,984	627,271
	(5.社會福利支出)	521,963,291	490,421,955	485,657,078	31,541,336
20	社會保險支出	375,334,403	345,391,365	350,339,038	29,943,038
21	社會救助支出	8,750,591	8,267,412	6,438,220	483,179
22	福利服務支出	118,827,474	117,967,644	110,592,636	859,830
23	國民就業支出	1,582,599	1,627,521	1,493,755	-44,922
24	醫療保健支出	17,468,224	17,168,013	16,793,428	300,211
	(6.社區發展及環境保護支出)	5,623,950	4,580,118	3,793,538	1,043,832
25	環境保護支出	5,623,950	4,580,118	3,793,538	1,043,832
	(7.退休撫卹支出)	146,372,096	138,043,873	127,617,471	8,328,223
26	退休撫卹給付支出	146,171,681	137,847,435	127,414,758	8,324,246
27	退休撫卹業務支出	200,415	196,438	202,713	3,977
	(8.債務支出)	109,648,369	111,513,995	100,724,972	-1,865,626
28	債務付息支出	109,240,719	111,106,345	100,440,102	-1,865,626
29	還本付息事務支出	407,650	407,650	284,870	0
	(9.補助及其他支出)	70,717,545	62,644,993	55,832,447	8,072,552

中央政府總預算案
歲出政事別預算比較總表
中華民國 109 年度

經常門

單位：新臺幣千元

款	科 名	目 稱	本年度預算數	上年度預算數	前年度決算數	本年度與上年度 比 較
30	專案補助支出		28,582,450	25,966,477	28,861,107	2,615,973
31	平衡預算補助支出		33,264,853	27,600,000	23,447,023	5,664,853
32	其他支出		3,370,242	3,578,516	3,524,317	-208,274
33	第二預備金		5,500,000	5,500,000	-	0

**中央政府總預算案
歲出政事別預算比較總表**

中華民國 109 年度

資本門

單位：新臺幣千元

款	科 目 名 稱	本年度預算數	上年度預算數	前年度決算數	本年度與上年度 比 較
	合計	298,456,038	291,569,441	285,152,307	6,886,597
	(1.一般政務支出)	18,872,653	15,044,413	15,968,318	3,828,240
1	國務支出	51,257	52,400	31,930	-1,143
2	行政支出	600,163	437,857	588,095	162,306
3	立法支出	226,963	190,105	301,025	36,858
4	司法支出	4,842,717	3,667,563	3,346,371	1,175,154
5	考試支出	143,649	72,287	69,478	71,362
6	監察支出	80,488	113,440	97,892	-32,952
7	民政支出	10,151,751	7,651,005	7,410,843	2,500,746
8	警政支出	1,247,452	1,468,620	1,298,489	-221,168
9	外交支出	593,307	583,972	757,040	9,335
10	財務支出	900,312	708,189	1,654,626	192,123
11	僑務支出	34,594	98,975	412,530	-64,381
	(2.國防支出)	16,573,778	14,447,898	16,964,728	2,125,880
12	國防支出	16,573,778	14,447,898	16,964,728	2,125,880
	(3.教育科學文化支出)	80,467,485	85,297,328	82,502,134	-4,829,843
13	教育支出	32,840,718	37,847,681	38,192,727	-5,006,963
14	科學支出	41,118,590	40,021,031	37,811,061	1,097,559
15	文化支出	6,508,177	7,428,616	6,498,346	-920,439
	(4.經濟發展支出)	158,375,294	157,420,467	152,453,765	954,827
16	農業支出	52,579,415	47,550,415	47,009,828	5,029,000
17	工業支出	651,085	2,537,182	2,914,233	-1,886,097
18	交通支出	72,037,210	75,257,871	68,479,168	-3,220,661
19	其他經濟服務支出	33,107,584	32,074,999	34,050,536	1,032,585
	(5.社會福利支出)	2,534,302	1,548,875	1,678,594	985,427
20	社會保險支出	507,770	178,178	236,859	329,592
21	社會救助支出	2,937	3,339	3,946	-402
22	福利服務支出	1,418,673	661,594	715,024	757,079
23	國民就業支出	69,826	85,041	81,967	-15,215
24	醫療保健支出	535,096	620,723	640,798	-85,627
	(6.社區發展及環境保護支出)	18,206,621	14,380,495	14,235,583	3,826,126
25	環境保護支出	18,206,621	14,380,495	14,235,583	3,826,126
	(7.退休撫卹支出)	25,905	29,965	39,806	-4,060
26	退休撫卹給付支出	-	-	-	-
27	退休撫卹業務支出	25,905	29,965	39,806	-4,060
	(8.債務支出)	-	-	-	-
28	債務付息支出	-	-	-	-
29	還本付息事務支出	-	-	-	-
	(9.補助及其他支出)	3,400,000	3,400,000	1,309,379	0

中央政府總預算案
歲出政事別預算比較總表
中華民國 109 年度

資本門

單位：新臺幣千元

款	科 名	目 稱	本年度預算數	上年度預算數	前年度決算數	本年度與上年度 比 較
30	專案補助支出		-	-	-	-
31	平衡預算補助支出		-	-	-	-
32	其他支出		1,500,000	1,500,000	1,309,379	0
33	第二預備金		1,900,000	1,900,000	-	0

**中央政府總預算案
歲出機關別預算總表**
中華民國 109 年度

單位：新臺幣千元；%

款	科 目 名 稱	經常門	資本門	合 計	
				金 額	百分比
	合 計	1,803,740,944	298,456,038	2,102,196,982	100.0
1	總統府主管	11,634,744	2,588,339	14,223,083	0.7
2	行政院主管	22,234,997	4,433,403	26,668,400	1.3
3	立法院主管	3,309,500	226,963	3,536,463	0.2
4	司法院主管	22,300,587	1,177,393	23,477,980	1.1
5	考試院主管	25,618,780	169,554	25,788,334	1.2
6	監察院主管	2,121,455	80,488	2,201,943	0.1
7	內政部主管	37,282,543	26,121,485	63,404,028	3.0
8	外交部主管	27,621,199	593,307	28,214,506	1.3
9	國防部主管	341,435,890	16,595,076	358,030,966	17.0
10	財政部主管	168,883,776	1,648,935	170,532,711	8.1
11	教育部主管	233,050,324	26,132,839	259,183,163	12.3
12	法務部主管	31,873,177	3,799,005	35,672,182	1.7
13	經濟部主管	39,782,514	15,637,292	55,419,806	2.6
14	交通部主管	19,431,350	57,742,426	77,173,776	3.7
15	勞動部主管	152,027,274	567,445	152,594,719	7.3
16	僑務委員會主管	1,254,075	34,594	1,288,669	0.1
17	原子能委員會主管	2,307,829	214,173	2,522,002	0.1
18	農業委員會主管	120,982,137	42,209,921	163,192,058	7.8
19	衛生福利部主管	230,103,941	1,511,675	231,615,616	11.0
20	環境保護署主管	3,531,649	2,653,619	6,185,268	0.3
21	文化部主管	16,137,510	3,811,524	19,949,034	0.9
22	科技部主管	8,458,851	35,719,236	44,178,087	2.1
23	金融監督管理委員會主管	1,505,856	34,190	1,540,046	0.1
24	海洋委員會主管	15,074,439	6,608,566	21,683,005	1.0
25	國軍退除役官兵輔導委員會主管	127,262,452	1,044,590	128,307,042	6.1
26	省市地方政府	132,514,095	43,700,000	176,214,095	8.4
28	災害準備金	500,000	1,500,000	2,000,000	0.1
29	第二預備金	5,500,000	1,900,000	7,400,000	0.4

**中央政府總預算案
歲出機關別預算比較總表**

中華民國 109 年度

經資門併計

單位：新臺幣千元

款	科目		本年度預算數	上年度預算數	前年度決算數	本年度與上年度 比 較
	名	稱				
	合 計		2,102,196,982	1,997,977,761	1,909,411,908	104,219,221
1	總統府主管		14,223,083	13,918,785	13,185,277	304,298
2	行政院主管		26,668,400	26,056,684	24,601,973	611,716
3	立法院主管		3,536,463	3,445,741	3,342,338	90,722
4	司法院主管		23,477,980	22,721,088	21,467,109	756,892
5	考試院主管		25,788,334	25,690,770	27,236,231	97,564
6	監察院主管		2,201,943	2,226,371	2,109,807	-24,428
7	內政部主管		63,404,028	62,173,724	61,407,065	1,230,304
8	外交部主管		28,214,506	25,937,216	24,669,101	2,277,290
9	國防部主管		358,030,966	340,478,071	322,045,474	17,552,895
10	財政部主管		170,532,711	173,289,007	166,652,424	-2,756,296
11	教育部主管		259,183,163	245,759,948	230,785,783	13,423,215
12	法務部主管		35,672,182	33,629,132	31,383,581	2,043,050
13	經濟部主管		55,419,806	51,778,275	52,455,744	3,641,531
14	交通部主管		77,173,776	79,030,515	75,647,785	-1,856,739
15	勞動部主管		152,594,719	130,991,724	128,769,775	21,602,995
16	僑務委員會主管		1,288,669	1,296,018	1,555,763	-7,349
17	原子能委員會主管		2,522,002	2,547,338	2,680,143	-25,336
18	農業委員會主管		163,192,058	150,103,513	149,049,468	13,088,545
19	衛生福利部主管		231,615,616	221,523,826	216,131,562	10,091,790
20	環境保護署主管		6,185,268	5,022,210	4,512,686	1,163,058
21	文化部主管		19,949,034	19,744,700	17,203,835	204,334
22	科技部主管		44,178,087	42,319,265	39,377,686	1,858,822
23	金融監督管理委員會主管		1,540,046	1,534,277	1,408,238	5,769
24	海洋委員會主管		21,683,005	17,477,969	16,891,710	4,205,036
25	國軍退除役官兵輔導委員會主管		128,307,042	123,056,818	103,594,353	5,250,224
26	省市地方政府		176,214,095	166,824,776	160,241,199	9,389,319
27	調整軍公教人員待遇準備		-	-	9,005,799	-
28	災害準備金		2,000,000	2,000,000	2,000,000	0
29	第二預備金		7,400,000	7,400,000	-	0

**中央政府總預算案
歲出機關別預算比較總表**

中華民國 109 年度

經常門

單位：新臺幣千元

款	科目		本年度預算數	上年度預算數	前年度決算數	本年度與上年度 比 較
	名 稱	目 稱				
	合 計		1,803,740,944	1,706,408,320	1,624,259,601	97,332,624
1	總統府主管		11,634,744	11,319,444	10,830,870	315,300
2	行政院主管		22,234,997	21,966,620	20,340,350	268,377
3	立法院主管		3,309,500	3,255,636	3,041,313	53,864
4	司法院主管		22,300,587	21,402,811	20,357,992	897,776
5	考試院主管		25,618,780	25,588,518	27,126,946	30,262
6	監察院主管		2,121,455	2,112,931	2,011,915	8,524
7	內政部主管		37,282,543	37,028,212	36,729,791	254,331
8	外交部主管		27,621,199	25,353,244	23,912,061	2,267,955
9	國防部主管		341,435,890	326,014,148	305,057,093	15,421,742
10	財政部主管		168,883,776	170,657,878	163,068,978	-1,774,102
11	教育部主管		233,050,324	215,081,533	199,918,506	17,968,791
12	法務部主管		31,873,177	31,131,634	29,019,848	741,543
13	經濟部主管		39,782,514	38,546,428	37,850,903	1,236,086
14	交通部主管		19,431,350	18,099,393	19,207,901	1,331,957
15	勞動部主管		152,027,274	130,770,569	128,496,903	21,256,705
16	僑務委員會主管		1,254,075	1,197,043	1,143,233	57,032
17	原子能委員會主管		2,307,829	2,320,376	2,332,347	-12,547
18	農業委員會主管		120,982,137	112,174,936	112,717,141	8,807,201
19	衛生福利部主管		230,103,941	220,069,484	214,586,969	10,034,457
20	環境保護署主管		3,531,649	2,894,592	2,418,129	637,057
21	文化部主管		16,137,510	14,575,588	12,529,059	1,561,922
22	科技部主管		8,458,851	7,963,484	7,432,500	495,367
23	金融監督管理委員會主管		1,505,856	1,500,815	1,380,657	5,041
24	海洋委員會主管		15,074,439	13,537,221	12,965,916	1,537,218
25	國軍退除役官兵輔導委員會主管		127,262,452	122,721,006	103,200,282	4,541,446
26	省市地方政府		132,514,095	123,124,776	116,885,578	9,389,319
27	調整軍公教人員待遇準備		-	-	9,005,799	-
28	災害準備金		500,000	500,000	690,621	0
29	第二預備金		5,500,000	5,500,000	-	0

**中央政府總預算案
歲出機關別預算比較總表**

中華民國 109 年度

資本門

單位：新臺幣千元

款	科目		本年度預算數	上年度預算數	前年度決算數	本年度與上年度 比 較
	名	稱				
	合 計		298,456,038	291,569,441	285,152,307	6,886,597
1	總統府主管		2,588,339	2,599,341	2,354,408	-11,002
2	行政院主管		4,433,403	4,090,064	4,261,623	343,339
3	立法院主管		226,963	190,105	301,025	36,858
4	司法院主管		1,177,393	1,318,277	1,109,116	-140,884
5	考試院主管		169,554	102,252	109,285	67,302
6	監察院主管		80,488	113,440	97,892	-32,952
7	內政部主管		26,121,485	25,145,512	24,677,274	975,973
8	外交部主管		593,307	583,972	757,040	9,335
9	國防部主管		16,595,076	14,463,923	16,988,381	2,131,153
10	財政部主管		1,648,935	2,631,129	3,583,447	-982,194
11	教育部主管		26,132,839	30,678,415	30,867,277	-4,545,576
12	法務部主管		3,799,005	2,497,498	2,363,733	1,301,507
13	經濟部主管		15,637,292	13,231,847	14,604,841	2,405,445
14	交通部主管		57,742,426	60,931,122	56,439,885	-3,188,696
15	勞動部主管		567,445	221,155	272,871	346,290
16	僑務委員會主管		34,594	98,975	412,530	-64,381
17	原子能委員會主管		214,173	226,962	347,796	-12,789
18	農業委員會主管		42,209,921	37,928,577	36,332,327	4,281,344
19	衛生福利部主管		1,511,675	1,454,342	1,544,593	57,333
20	環境保護署主管		2,653,619	2,127,618	2,094,557	526,001
21	文化部主管		3,811,524	5,169,112	4,674,775	-1,357,588
22	科技部主管		35,719,236	34,355,781	31,945,186	1,363,455
23	金融監督管理委員會主管		34,190	33,462	27,581	728
24	海洋委員會主管		6,608,566	3,940,748	3,925,794	2,667,818
25	國軍退除役官兵輔導委員會主管		1,044,590	335,812	394,070	708,778
26	省市地方政府		43,700,000	43,700,000	43,355,620	0
28	災害準備金		1,500,000	1,500,000	1,309,379	0
29	第二預備金		1,900,000	1,900,000	-	0

丙、參考表

中央政府總預算案
中央政府累計餘絀分析表

參考表1

中華民國109年度

單位：新臺幣百萬元

摘要	餘 絀 數		說 明
	小 計	合 計	
甲、決算審定累計賸餘數		(餘) 50,999	1. 中央政府自39年度至107年度共編總決算69次，其中39、40、41、42、43年上半年、43、45、49、50、51、52、70、71、72、73、75、80、81、82、83、85、86、91、92、94、97、98、99、100、101、102等31個年度共計虧絀4,028億4,995萬元。44、46、47、53至69、74、76至79、84、87、88、88年下半年及89、90、93、95、96、106、107等35個年度共計賸餘6,459億4,841萬元，兩抵計賸餘2,430億9,846萬元，連同歷年決算調整減少數471億4,128萬元，及轉入臺灣省88年度結餘數87億9,622萬元，合共賸餘2,047億5,340萬元。 2. 轉入38年度結餘數3,268萬元，係38年度現金結存數。 3. 特別決算審定移用數1,537億8,671萬元計包括：(1) 62年度國防整備特別決算移用數19億9,982萬元，(2) 62年度至64年度加速農村建設重要措施特別決算移用數19億19萬元，(3) 64年度糧食平準基金特別決算移用數30億元，(4) 60至68年度興建臺灣區南北高速公路特別決算移用數176億3,487萬元(計第一期52億4,015萬元，第二期47億7,418萬元，第三期34億860萬元及第四期42億1,194萬元)，(5) 69年度加強國防整備特別決算移用數225億元，(6) 79至81年度興建臺灣北部區域第二高速公路第二期工程特別決算移用數44億661萬元，(7) 80至81年度戰士授田憑據處理補償金及其發放作業費特別決算移用數882億元，(8) 86至88年度口蹄疫危機處理特別決算移用數104億7,967萬元，(9) 95至97年度石門水庫及其集水區整治計畫第1期特別決算移用數36億1,138萬元，(10) 98年度振興經濟消費券發放特別決算移用數5,417萬元。
一、自39年度至107年度止 審計部審定總決算數	(餘) 204,753		
(一)歷年度賸餘數	(餘) 645,948		
(二)歷年度虧絀數	(絀) 402,850		
(三)歷年度調整餘絀數	(絀) 47,141		
(四)轉入臺灣省88年度 結餘數	(餘) 8,796		
二、轉入38年度結餘數	(餘) 33		
三、審計部審定特別決算 移用數	(絀) 153,787		
乙、總預算編列移用數		-	
一、107年度中央政府總預 算預計移用數	-		
二、本年度中央政府總預 算預計移用數	-		
丙、淨餘數		(餘) 50,999	

參考表2

重要經社指標速報(108年8月21日)

	108年				107年			106年	105年
經濟	1.經濟成長率(%)	2.46		(8/16預測數)	2.63		(5/24修正數)	3.08	1.51
		Q1 1.83(yoy)	3.18(saar)	(8/16修正數)	Q1 3.15(yoy)	2.80(saar)		Q1 2.94(yoy)	Q1 -0.14(yoy)
		Q2 2.40(yoy)	2.72(saar)	(8/16初估數)	Q2 3.29(yoy)	1.60(saar)		Q2 2.50(yoy)	Q2 1.22(yoy)
		Q3 2.67(yoy)	3.59(saar)	(8/16預測數)	Q3 2.38(yoy)	1.65(saar)		Q3 3.36(yoy)	Q3 2.08(yoy)
		Q4 2.90(yoy)	2.81(saar)	(8/16預測數)	Q4 1.80(yoy)	1.23(saar)	(5/24修正數)	Q4 3.48(yoy)	Q4 2.79(yoy)
濟	2.GDP(億美元)	5,822		(8/16預測數)	5,900		(5/24修正數)	5,749	5,313
	(新臺幣億元)	181,848		(8/16預測數)	177,931		(5/24修正數)	175,012	171,763
	3.每人GDP(美元)	24,677		(8/16預測數)	25,026		(5/24修正數)	24,408	22,592
	4.消費者物價年增率(%)	0.40	(7月)	0.54 (1-7月)	-0.06	(12月)	1.35 (1-12月)	0.62	1.39
生產	1.工業生產年增率(%)	-0.4	(6月)	-2.5 (1-6月)	-1.1	(12月)	3.6 (1-12月)	5.0	2.0
	2.製造業生產年增率(%)	-0.6	(6月)	-2.6 (1-6月)	-1.2	(12月)	3.9 (1-12月)	5.3	1.9
消費	1.民間消費成長率(%)	2.0		(8/16預測數)	2.0		(5/24修正數)	2.5	2.4
	2.集中市場加權股價指數:(平均)	10,846	(7月)	10,496 (1-7月)	9,747	(12月)	10,620 (1-12月)	10,208	8,763
	3.上市(櫃)公司股票日成交值(億元)	1,372	(7月)	1,338 (1-7月)	1,172	(12月)	1,529 (1-12月)	1,287	894
	總成交值增加率(%)	-14.4	(7月)	-21.2 (1-7月)	-19.9	(12月)	19.3 (1-12月)	45.1	-15.7
投資	1.投資(含固定投資及存貨變動)成長率(%)	3.3		(8/16預測數)	6.1		(5/24修正數)	-0.8	0.6
	2.固定投資成長率(%)	6.0		(8/16預測數)	2.5		(5/24修正數)	-0.1	2.4
	民間固定投資成長率(%)	5.0		(8/16預測數)	1.8		(5/24修正數)	-1.1	2.8
	3.資本設備進口增加率(按美元計價)(%)	-2.0	(7月)	13.0 (1-7月)	2.6	(12月)	2.0 (1-12月)	-0.4	12.1
貿易	1.海關進口總值(億美元)	246.4	(7月)	1,629.2 (1-7月)	238.9	(12月)	2,863.3 (1-12月)	2,592.7	2,305.7
	年增率(%)	-5.4	(7月)	-0.8 (1-7月)	2.2	(12月)	10.4 (1-12月)	12.4	-2.8
	自中國大陸(億美元)	50.8	(7月)	320.9 (1-7月)	46.0	(12月)	537.8 (1-12月)	500.4	439.9
	自東協十國①(億美元)	30.5	(7月)	195.7 (1-7月)	28.4	(12月)	345.0 (1-12月)	310.3	271.5
	2.海關出口總值(億美元)	282.0	(7月)	1,864.1 (1-7月)	285.6	(12月)	3,359.1 (1-12月)	3,172.5	2,803.2
	年增率(%)	-0.5	(7月)	-3.0 (1-7月)	-3.2	(12月)	5.9 (1-12月)	13.2	-1.8
	到中國大陸(億美元)	77.1	(7月)	498.7 (1-7月)	83.3	(12月)	967.6 (1-12月)	889.8	738.8
	到東協十國①(億美元)	47.3	(7月)	308.7 (1-7月)	45.9	(12月)	582.0 (1-12月)	585.7	512.9
	3.出(入)超(億美元)	35.7	(7月)	234.9 (1-7月)	46.7	(12月)	495.8 (1-12月)	579.8	497.5
	4.外銷訂單年增率(按美元計價)(%)	-3.0	(7月)	-6.0 (1-7月)	-10.5	(12月)	3.9 (1-12月)	10.9	-1.6
5.國內接單海外生產比率(%)	51.8	(7月)	50.5 (1-7月)	54.8	(12月)	52.1 (1-12月)	53.2	54.2	
金融	1.匯率(美元兌台幣)(月底)	31.366	(8月21日)		30.733	(12月28日)		29.848	32.279
	2.外匯存底(億美元)(月底)	4,672	(7月)		4,618	(12月)		4,515	4,342
	3.貨幣總計數M2年增率(%) (日平均)	3.1	(6月)	3.2 (1-6月)	3.1	(12月)	3.5 (1-12月)	3.8	4.5
勞動	1.勞參率(%)	59.12	(6月)	59.08 (1-6月)	59.09	(12月)	58.99 (1-12月)	58.83	58.75
	2.失業率(%)	3.73	(6月)	3.68 (1-6月)	3.66	(12月)	3.71 (1-12月)	3.76	3.92
	3.工業及服務業受僱員工每人每月總薪資年增率(%)	-0.44	(6月)	1.61 (1-6月)	2.85	(12月)	3.82 (1-12月)	2.46	0.49
觀光	1.來台旅客人次(萬人次)	93.3	(6月)	597.7 (1-6月)	112.5	(12月)	1,106.7 (1-12月)	1,074.0	1,069.0
	年增率(%)	8.8	(6月)	12.4 (1-6月)	1.2	(12月)	3.0 (1-12月)	0.5	2.4
	自中國大陸(萬人次)	26.1	(6月)	167.7 (1-6月)	23.2	(12月)	269.6 (1-12月)	273.3	351.2
	2.出國人次(萬人次)	157.1	(6月)	861.4 (1-6月)	125.9	(12月)	1,664.5 (1-12月)	1,565.5	1,458.9
	年增率(%)	3.2	(6月)	2.6 (1-6月)	8.4	(12月)	6.3 (1-12月)	7.3	10.7
	到中國大陸(萬人次)	34.6	(6月)	200.3 (1-6月)	31.8	(12月)	417.3 (1-12月)	392.8	368.5

附註：①東協十國為泰國、馬來西亞、印尼、菲律賓、新加坡、越南、汶萊、緬甸、柬埔寨與寮國。

參考表3

曆 年 別	總人口 ¹ (萬人)	經 濟 成長率	名目國民所得毛額(GNI)			生 產 ²		物 價 ²		貿 易	
			新台幣 億 元	百萬 美元	平均每人 GNI (美元)	工 業 生 產 指 數 年增率	農 業 生 產 指 數 年增率	躉 售 物 價 年增率	消 費 者 物 價 年增率	海 關 進 口 金 額 (百萬美元)	年增率
民國41年	813	12.00	173	1,677	208	...	11.21
民國42年	844	9.49	230	1,481	178	...	15.46	8.76
民國43年	875	9.64	253	1,628	188	...	-0.03	2.21
民國44年	908	7.72	302	1,940	216	...	2.87	14.44
民國45年	939	6.17	347	1,399	151	...	5.19	12.46
民國46年	969	7.81	405	1,634	170	...	7.98	7.20
民國47年	1,004	7.68	453	1,829	184	...	7.25	1.40
民國48年	1,043	8.81	524	1,440	140	...	1.66	10.24
民國49年	1,079	7.20	634	1,742	163	...	0.64	14.16	18.50
民國50年	1,115	7.05	710	1,776	161	...	7.29	3.25	7.88
民國51年	1,151	8.93	783	1,958	172	...	3.13	3.01	2.34
民國52年	1,188	10.74	886	2,216	188	...	1.72	6.46	2.15
民國53年	1,226	12.63	1,037	2,592	214	...	9.53	2.48	-0.14
民國54年	1,263	11.89	1,146	2,864	229	...	6.60	-4.62	-0.07
民國55年	1,299	9.63	1,282	3,205	249	...	3.65	1.45	1.97
民國56年	1,330	11.15	1,480	3,701	280	...	7.07	2.53	3.40
民國57年	1,365	9.71	1,726	4,314	318	...	7.70	2.97	7.87
民國58年	1,433	9.59	2,005	5,012	356	...	-1.21	-0.23	5.08
民國59年	1,468	11.51	2,310	5,775	396	...	6.89	2.72	3.58
民國60年	1,499	13.43	2,690	6,725	451	...	2.77	0.00	2.80	1,844	...
民國61年	1,537	13.87	3,226	8,065	530	...	4.61	4.47	2.99	2,514	36.3
民國62年	1,564	12.83	4,184	10,938	705	...	7.04	22.84	8.20	3,794	50.9
民國63年	1,593	2.67	5,600	14,736	934	...	-0.37	40.58	47.41	6,973	83.8
民國64年	1,622	6.19	5,985	15,750	980	...	-1.39	-5.07	5.24	5,962	-14.5
民國65年	1,658	14.28	7,166	18,857	1,150	...	12.68	2.78	2.50	7,613	27.7
民國66年	1,688	11.41	8,405	22,119	1,322	...	5.51	2.77	7.02	8,534	12.1
民國67年	1,720	13.56	10,092	27,312	1,603	...	0.30	3.53	5.80	11,047	29.4
民國68年	1,754	8.83	12,200	33,889	1,951	...	7.89	13.82	9.74	14,798	34.0
民國69年	1,787	8.04	15,205	42,237	2,386	...	1.06	21.54	19.00	19,760	33.5
民國70年	1,819	7.11	17,954	48,801	2,707	...	-1.34	7.63	16.35	21,235	7.5

附註：1.60年（含）以前資料不包括金門縣及連江縣。

2.工業生產指數、農業生產指數、躉售物價及消費者物價增率係以105年為基期，其中工業生產指數僅回溯至86年。

3.89年（含）以前為特殊貿易制度資料，其後為一般貿易制度資料。

4.中央銀行之貨幣總計數M2定義調整，自90年起不再將銀行承做結構型商品本金視為存款，於M2定義中剔除。

濟 指 標

單位：%

易 ³		金		融			勞 動			
海關出口		貨幣總計數 ⁴		匯率	外匯存底	中央銀行	就業人數		工業及服務業部門	
金額 (百萬美元)	年增率	M2 (億元)	年增率	美元 兌 新台幣	(百萬美元)	重貼現率	(千人)	失業率	每人每月 總薪資 (元)	年增率
...	10.30	2,929	4.37
...	15.55	2,964	4.20
...	15.55	3,026	4.00
...	15.55	3,108	3.81
...	24.78	3,149	3.64
...	24.78	3,229	3.73
...	24.78	3,340	3.80
...	36.38	3,422	3.88
...	36.38	3,473	3.98
...	...	174	...	40.00	93	14.400	3,505	4.10
...	...	200	15.07	40.00	71	12.960	3,541	4.17
...	...	261	30.82	40.00	177	11.520	3,592	4.26
...	...	332	27.08	40.00	242	11.520	3,658	4.34
...	...	385	16.00	40.00	245	11.520	3,763	3.29
...	...	465	20.88	40.00	275	11.520	3,856	3.02
...	...	575	23.62	40.00	335	10.800	4,050	2.29
...	...	647	12.50	40.00	300	11.880	4,225	1.72
...	...	776	19.95	40.00	395	10.800	4,390	1.88
...	...	940	21.11	40.00	482	9.800	4,576	1.70
2,061	...	1,205	28.15	40.00	439	9.250	4,738	1.66
2,997	45.4	1,582	31.30	40.00	651	8.500	4,948	1.49
4,505	50.3	2,045	29.27	38.25	1,026	10.750	5,327	1.26
5,684	26.2	2,550	24.66	38.00	1,055	12.000	5,486	1.53
5,354	-5.8	3,259	27.82	38.00	1,074	10.750	5,521	2.40
8,218	53.5	4,105	25.95	38.00	1,516	9.500	5,669	1.78
9,406	14.5	5,405	31.68	38.00	1,345	8.250	5,980	1.76
12,755	35.6	7,080	30.98	36.95	1,406	8.250	6,231	1.67
16,169	26.8	7,728	9.15	36.00	1,392	11.000	6,432	1.27
19,878	22.9	9,400	21.64	36.00	2,205	11.000	6,547	1.23	8,843	...
22,686	14.1	11,191	19.05	36.79	7,235	11.750	6,672	1.36	10,677	20.74

參考表3

曆 年 別	總人口 ¹ (萬人)	經 濟 成長率	名目國民所得毛額(GNI)			生 產 ²		物 價 ²		貿	
			新台幣 億 元	百萬 美元	平均每人 GNI (美元)	工 業 生 產 指 數 年增率	農 業 生 產 指 數 年增率	躉 售 物 價 年增率	消 費 者 物 價 年增率	海 關 進 口	
										金 額 (百萬美元)	年增率
民國71年	1,852	4.80	19,377	49,533	2,699	...	1.79	-0.19	2.94	18,923	-10.9
民國72年	1,879	9.04	21,733	54,250	2,908	...	4.04	-1.17	1.36	20,316	7.4
民國73年	1,907	10.05	24,489	61,809	3,265	...	3.10	0.47	-0.02	21,994	8.3
民國74年	1,931	4.81	25,832	64,806	3,377	...	3.06	-2.60	-0.17	20,141	-8.4
民國75年	1,951	11.52	30,439	80,419	4,143	...	-0.33	-3.33	0.69	24,195	20.1
民國76年	1,973	12.70	34,183	107,258	5,468	...	7.97	-3.25	0.52	35,001	44.7
民國77年	1,995	8.02	37,127	129,769	6,541	...	1.56	-1.56	1.30	49,713	42.0
民國78年	2,016	8.75	41,338	156,526	7,805	...	-0.20	-0.37	4.41	52,314	5.2
民國79年	2,040	5.65	45,976	170,978	8,431	...	2.23	-0.60	4.12	54,786	4.7
民國80年	2,061	8.36	51,593	192,368	9,382	...	1.42	0.16	3.62	63,142	15.3
民國81年	2,080	8.29	57,354	227,959	11,010	...	-2.35	-3.67	4.47	72,353	14.6
民國82年	2,100	6.80	63,194	239,461	11,458	...	6.04	2.52	2.94	77,393	7.0
民國83年	2,118	7.49	68,920	260,467	12,352	...	-3.06	2.17	4.10	85,698	10.7
民國84年	2,136	6.50	75,076	283,411	13,326	...	3.74	7.38	3.66	104,012	21.4
民國85年	2,153	6.18	81,461	296,653	13,836	...	0.14	-1.00	3.08	102,922	-1.0
民國86年	2,174	6.11	88,069	306,859	14,184	7.13	-1.30	-0.45	0.91	114,955	11.7
民國87年	2,193	4.21	94,497	282,418	12,934	3.48	-5.49	0.59	1.68	105,230	-8.5
民國88年	2,209	6.72	99,061	306,976	13,947	7.39	1.14	-4.54	0.18	111,196	5.7
民國89年	2,228	6.42	104,908	335,921	15,142	7.73	2.20	1.81	1.26	140,732	26.6
民國90年	2,241	-1.26	103,502	306,129	13,703	-8.30	-1.23	-1.34	-0.01	109,588	-22.1
民國91年	2,252	5.57	109,234	315,887	14,062	8.51	4.10	0.04	-0.20	115,116	5.0
民國92年	2,260	4.12	112,947	328,145	14,544	9.10	0.15	2.48	-0.28	130,249	13.1
民國93年	2,269	6.51	120,217	359,609	15,879	9.41	-4.23	7.04	1.61	171,554	31.7
民國94年	2,277	5.42	123,831	384,808	16,930	3.11	-5.74	0.61	2.31	185,438	8.1
民國95年	2,288	5.62	129,525	398,171	17,446	4.49	0.75	5.64	0.60	206,442	11.3
民國96年	2,296	6.52	137,398	418,387	18,256	7.99	-2.40	6.46	1.80	223,115	8.1
民國97年	2,304	0.70	134,656	426,937	18,564	-0.93	-5.07	5.15	3.52	244,467	9.6
民國98年	2,312	-1.57	133,757	404,587	17,531	-7.63	-1.77	-8.73	-0.87	177,598	-27.4
民國99年	2,316	10.63	145,489	459,679	19,864	27.63	2.15	5.46	0.97	256,274	44.3
民國100年	2,322	3.80	147,006	498,832	21,507	2.61	3.72	4.32	1.42	288,062	12.4
民國101年	2,332	2.06	151,411	511,179	21,967	0.50	-1.74	-1.16	1.93	277,324	-3.7
民國102年	2,337	2.20	156,546	525,851	22,526	3.21	-1.15	-2.43	0.79	278,010	0.2
民國103年	2,343	4.02	165,824	546,013	23,330	6.41	1.09	-0.56	1.20	281,850	1.4
民國104年	2,349	0.81	173,014	542,194	23,109	-1.28	-3.39	-8.85	-0.30	237,219	-15.8
民國105年	2,354	1.51	177,060	547,665	23,289	1.97	-3.63	-2.98	1.39	230,568	-2.8
民國106年	2,357	3.08	179,653	590,189	25,055	5.00	5.70	0.90	0.62	259,266	12.4
民國107年	2,359	2.63	181,290	601,217	25,501	3.65	2.42	3.63	1.35	286,333	10.4

附註：1.60年(含)以前資料不包括金門縣及連江縣。

2.工業生產指數、農業生產指數、躉售物價及消費者物價增率係以105年為基期，其中工業生產指數僅回溯至86年。

3.89年(含)以前為特殊貿易制度資料，其後為一般貿易制度資料。

4.中央銀行之貨幣總計數M2定義調整，自90年起不再將銀行承做結構型商品本金視為存款，於M2定義中剔除。

濟 指 標

單位：%

易 ³		金		融			勞 動			
海 關 出 口		貨 幣 總 計 數 ⁴		匯 率	外 匯 存 底	中 央 銀 行	就 業 人 數		工 業 及 服 務 業 部 門	
金 額 (百 萬 美 元)	年 增 率	M2 (億 元)	年 增 率	美 元 兌 新 台 幣	(百 萬 美 元)	重 貼 現 率	(千 人)	失 業 率	每 人 每 月 總 薪 資 (元)	年 增 率
22,297	-1.7	13,983	24.96	39.12	8,532	7.750	6,811	2.14	11,473	7.46
25,207	13.1	17,623	26.03	40.06	11,859	7.250	7,070	2.71	12,122	5.66
30,580	21.3	21,106	19.76	39.62	15,664	6.750	7,308	2.45	13,410	10.63
30,819	0.8	25,883	22.63	39.86	22,556	5.250	7,428	2.91	13,981	4.26
39,931	29.6	31,913	23.30	37.85	46,310	4.500	7,733	2.66	15,119	8.14
53,754	34.6	39,255	23.00	31.87	76,748	4.500	8,022	1.97	16,497	9.11
60,784	13.1	47,224	20.30	28.61	73,897	4.500	8,107	1.69	18,400	11.54
66,435	9.3	55,894	18.36	26.41	73,224	7.750	8,258	1.57	21,247	15.47
67,425	1.5	62,019	10.96	26.89	72,441	7.750	8,283	1.67	24,315	14.44
76,563	13.6	74,030	19.37	26.82	82,405	6.250	8,439	1.51	26,875	10.53
82,122	7.3	88,137	19.06	25.16	82,306	5.625	8,632	1.51	29,436	9.53
85,957	4.7	101,702	15.39	26.39	83,574	5.500	8,745	1.45	31,689	7.65
94,300	9.7	117,028	15.07	26.46	92,455	5.500	8,939	1.56	33,637	6.15
113,342	20.2	128,054	9.42	26.49	90,310	5.500	9,045	1.79	35,355	5.11
117,581	3.7	139,739	9.13	27.46	88,038	5.000	9,068	2.60	36,655	3.68
124,170	5.6	150,944	8.02	28.70	83,502	5.250	9,176	2.72	38,435	4.86
112,595	-9.3	163,867	8.56	33.46	90,341	4.750	9,289	2.69	39,603	3.04
123,733	9.9	177,450	8.29	32.27	106,200	4.500	9,385	2.92	40,781	2.97
151,950	22.8	188,978	6.50	31.23	106,742	4.625	9,491	2.99	41,831	2.57
126,612	-16.7	197,125	4.31	33.81	122,211	2.125	9,383	4.57	41,952	0.29
135,774	7.2	202,105	2.53	34.58	161,656	1.625	9,454	5.17	41,533	-1.00
151,345	11.5	213,583	5.68	34.42	206,632	1.375	9,573	4.99	42,068	1.29
183,643	21.3	228,931	7.19	33.43	241,738	1.750	9,786	4.44	42,684	1.46
199,761	8.8	244,101	6.63	32.18	253,290	2.250	9,942	4.13	43,162	1.12
225,904	13.1	256,682	5.15	32.53	266,148	2.750	10,111	3.91	43,492	0.76
248,792	10.1	258,831	0.84	32.84	270,311	3.375	10,294	3.91	44,411	2.11
258,051	3.7	277,555	7.23	31.54	291,707	2.000	10,403	4.14	44,418	0.02
205,663	-20.3	293,556	5.76	33.06	348,198	1.250	10,279	5.85	42,299	-4.77
278,008	35.2	309,544	5.45	31.65	382,005	1.625	10,493	5.21	44,646	5.55
312,923	12.6	324,519	4.84	29.47	385,547	1.875	10,709	4.39	45,961	2.95
306,409	-2.1	335,744	3.46	29.62	403,169	1.875	10,860	4.24	46,109	0.32
311,428	1.6	355,189	5.79	29.77	416,811	1.875	10,967	4.18	46,174	0.14
320,092	2.8	376,968	6.13	30.37	418,980	1.875	11,079	3.96	47,832	3.59
285,344	-10.9	398,840	5.80	31.91	426,031	1.625	11,198	3.78	49,024	2.49
280,321	-1.8	413,018	3.55	32.33	434,204	1.375	11,267	3.92	49,266	0.49
317,249	13.2	427,702	3.56	30.44	451,500	1.375	11,352	3.76	50,480	2.46
335,909	5.9	439,052	2.65	30.16	461,784	1.375	11,434	3.71	52,407	3.82

參考表4

歷年各級政府淨支出對國內生產毛額之比率

單位：新臺幣百萬元；%

年 度 別	國內生產毛額	各級政府支出淨額		中央政府支出總額	
		金 額	對國內生產 毛額之比率	金 額	對國內生產 毛額之比率
41年度(1)	17,275	3,576	20.70	1,918	11.10
42年度	23,036	3,745	16.26	2,309	10.02
43年上半年(2)	12,658	2,270	17.93	1,603	12.66
43年度(2)	27,739	5,356	19.31	3,785	13.65
44年度	32,418	6,534	20.16	3,895	12.02
45年度	37,611	7,551	20.08	4,226	11.24
46年度	43,024	8,906	20.70	5,409	12.57
47年度	49,012	10,670	21.77	7,020	14.32
49年度(3)	57,962	12,193	21.04	7,885	13.60
50年度	66,514	14,068	21.15	8,714	13.10
51年度	74,191	15,414	20.78	9,719	13.10
52年度	84,029	16,457	19.58	10,133	12.06
53年度	97,069	18,486	19.04	11,689	12.04
54年度	108,650	22,391	20.61	15,010	13.82
55年度	119,760	23,836	19.90	15,157	12.66
56年度	137,422	30,727	22.36	20,034	14.58
57年度	159,024	33,002	20.75	20,773	13.06
58年度	188,090	41,869	22.26	26,787	14.24
59年度	214,759	49,153	22.89	30,667	14.28
60年度	250,808	54,829	21.86	34,948	13.93
61年度	295,146	63,668	21.57	39,828	13.49
62年度	356,791	79,856	22.38	48,229	13.52
63年度	509,024	89,934	17.67	53,121	10.44
64年度	566,688	126,436	22.31	74,830	13.20
65年度	660,147	149,994	22.72	86,976	13.18
66年度	779,610	192,493	24.69	107,289	13.76
67年度	918,776	226,900	24.70	130,077	14.16
68年度	1,114,491	254,711	22.85	153,046	13.73
69年度	1,363,545	345,396	25.33	201,793	14.80
70年度	1,673,245	433,221	25.89	272,381	16.28
71年度	1,880,765	493,741	26.25	310,445	16.51
72年度	2,032,015	498,159	24.52	319,517	15.72
73年度	2,308,324	519,049	22.49	316,192	13.70
74年度	2,476,902	563,729	22.76	353,871	14.29
75年度	2,714,680	632,661	23.31	405,720	14.95

說明：88年度（含）以前政府支出含債務還本，中央政府88年下半年及89年度（含）以後含省府。以下各表同。

附註：(1)41至42會計年度於每年1月1日開始，至同年12月31日終了。

(2)43至47會計年度改於每年7月1日開始，至次年6月30日終了，以當年之中華民國紀元年次為其年度名稱。更改前後所餘半年（43年1月1日至同年6月30日），單獨稱為43年上半年。

(3)49至88會計年度改以次年之中華民國紀元年次為其年度名稱，故48會計年度之名稱未使用。

(4)89會計年度以後改於每年1月1日開始，至同年12月31日終了，以當年之中華民國紀元年次為其年度名稱。更改前後所餘半年（88年7月1日至同年12月31日），則與89會計年度合編1次1年6個月之預算，稱為88年下半年及89年度。

參考表4

歷年各級政府淨支出對國內生產毛額之比率

單位：新臺幣百萬元；%

年 度 別	國內生產毛額	各級政府支出淨額		中央政府支出總額	
		金 額	對國內生產 毛額之比率	金 額	對國內生產 毛額之比率
76年度	3,167,020	662,135	20.91	418,962	13.23
77年度	3,460,736	751,930	21.73	470,255	13.59
78年度	3,822,083	1,239,554	32.43	549,200	14.37
79年度	4,267,101	1,166,747	27.34	673,201	15.78
80年度	4,735,297	1,416,625	29.92	804,558	16.99
81年度	5,324,871	1,696,117	31.85	945,225	17.75
82年度	5,918,432	1,859,294	31.42	1,031,131	17.42
83年度	6,472,694	1,913,742	29.57	1,024,255	15.82
84年度	7,058,829	2,074,929	29.39	996,698	14.12
85年度	7,723,799	2,005,897	25.97	1,085,077	14.05
86年度	8,331,981	2,066,751	24.81	1,151,762	13.82
87年度	9,095,135	2,204,658	24.24	1,187,011	13.05
88年度	9,628,012	2,217,845	23.04	1,281,996	13.32
88年下半年 及89年度(4)	15,342,421	3,140,936	20.47	2,230,145	14.54
90年度	10,158,209	2,271,755	22.36	1,559,700	15.35
91年度	10,680,883	2,144,994	20.08	1,551,943	14.53
92年度	10,965,866	2,216,514	20.21	1,618,130	14.76
93年度	11,649,645	2,245,047	19.27	1,564,799	13.43
94年度	12,092,254	2,291,999	18.95	1,566,968	12.96
95年度	12,640,803	2,214,226	17.52	1,529,815	12.10
96年度	13,407,062	2,290,169	17.08	1,552,031	11.58
97年度	13,150,950	2,343,585	17.82	1,617,674	12.30
98年度	12,961,656	2,670,898	20.61	1,714,820	13.23
99年度	14,119,213	2,566,804	18.18	1,654,428	11.72
100年度	14,312,200	2,612,947	18.26	1,734,434	12.12
101年度	14,686,917	2,677,984	18.23	1,882,402	12.82
102年度	15,230,739	2,665,241	17.50	1,855,853	12.18
103年度	16,111,867	2,645,712	16.42	1,853,586	11.50
104年度	16,770,671	2,645,189	15.77	1,895,732	11.30
105年度	17,176,300	2,745,305	15.98	1,939,947	11.29
106年度	17,501,181	2,778,361	15.88	1,927,301	11.01
107年度	17,793,139	2,844,538	15.99	1,909,412	10.73
108年度	18,184,803	2,990,941	16.45	1,997,978	10.99
109年度	18,821,388	3,101,230	16.48	2,102,197	11.17

職能 別分類	經濟性 分類	常			
		受僱人員報酬	商品及勞務購買支出	債務利息	土地租金支出
總計		470,223,796	266,350,048	109,240,719	627,225
01 一般公共事務		48,904,594	34,203,961	-	58,340
02 防衛		168,906,916	158,059,844	-	25,736
03 公共秩序與安全		75,767,422	12,651,888	-	69,837
04 教育		3,469,826	8,129,672	-	-
05 保健		3,424,871	4,529,530	-	4,364
06 社會安全與福利		132,521,764	3,528,232	-	715
07 住宅及社區服務		-	-	-	-
08 娛樂、文化與宗教		3,966,473	6,372,832	-	348,836
09 燃料與能源		495,952	312,558	-	-
10 農、林、漁、牧業		10,820,451	9,193,501	-	22,070
11 礦業、製造業及營造業		2,008,410	7,098,134	-	6,218
12 運輸及通信		8,813,210	4,812,082	-	78,571
13 其他經濟服務		8,130,455	7,503,391	-	11,240
14 環境保護		1,361,452	3,546,773	-	1,298
15 其他支出		1,632,000	6,407,650	109,240,719	-

總預算案
 濟性綜合分類表
 109年度

單位：新臺幣千元

支				出
對企業	經常		移轉	經常支出合計
	對家庭及民間 非營利機構	對政府	對國外	
29,032,047	520,662,989	396,241,151	11,362,969	1,803,740,944
127,061	8,936,039	3,279,212	10,872,492	106,381,699
-	13,477,022	403,718	528	340,873,764
-	2,187,986	1,182,675	2,406	91,862,214
20,459,736	33,020,152	194,249,155	55,095	259,383,636
8,352	7,912,192	9,212,193	5,777	25,097,279
-	426,226,227	80,215,160	378	642,492,476
-	-	-	-	-
1,288,644	7,503,949	3,092,876	43,006	22,616,616
4,000	184,255	17,200	80	1,014,045
159,008	7,348,624	29,528,038	259,084	57,330,776
4,871,224	12,654,405	293,802	18,461	26,950,654
1,005,979	608,128	2,408,561	2,410	17,728,941
1,107,543	297,021	8,964,777	102,264	26,116,691
500	270,097	1,546,481	988	6,727,589
-	36,892	61,847,303	-	179,164,564

職能 別分類	經濟性 分類	資本			
		投資及增資			資
		對營業基金	對非營業特種基金	對民間企業	對企業
總計		20,215,973	74,453,881	156,402	5,715,716
01 一般公共事務		-	33,358,201	-	-
02 防衛		5,213,723	-	-	-
03 公共秩序與安全		-	-	-	-
04 教育		-	10,140,395	-	5,411,012
05 保健		-	148,000	-	1,187
06 社會安全與福利		-	721,247	-	-
07 住宅及社區服務		-	97,393	-	-
08 娛樂、文化與宗教		-	474,814	-	16,000
09 燃料與能源		-	-	-	-
10 農、林、漁、牧業		-	27,646,181	-	14,017
11 礦業、製造業及營造業		-	-	-	-
12 運輸及通信		14,375,839	-	-	273,500
13 其他經濟服務		626,411	1,867,650	156,402	-
14 環境保護		-	-	-	-
15 其他支出		-	-	-	-

總預算案
 濟性綜合分類表
 109年度

單位：新臺幣千元

本	支		出	
	移	轉	土地購入	無形資產購入
對家庭及民間 非營利機構	對政府	對國外		
8,301,336	92,971,036	200,000	4,242,263	26,637
1,678,771	1,332,243	-	-	5,190
41,795	14,416	-	400,000	-
5,240	103,767	-	-	-
137,731	16,604,280	-	-	-
158,742	130,081	-	-	-
85,867	5,720	-	-	-
-	-	-	-	-
471,616	1,460,909	-	57,000	21,437
-	100	-	-	-
2,917,174	2,977,413	200,000	3,580,200	10
104,000	468,874	-	-	-
77,000	27,688,645	-	-	-
2,601,100	24,706,114	-	187,900	-
22,300	17,478,474	-	17,163	-
-	-	-	-	-

職能 別分類	經濟性 分類	資本			
		固		定	資
		住宅	非住宅房屋	營建工程	運輸工具
總計	-	14,097,903	41,609,285	6,753,634	
01 一般公共事務	-	1,330,943	1,156,063	96,924	
02 防衛	-	2,445,669	3,415,048	319,047	
03 公共秩序與安全	-	4,087,455	80,575	5,532,142	
04 教育	-	124,324	-	94,235	
05 保健	-	39,917	-	3,820	
06 社會安全與福利	-	47,494	-	1,665	
07 住宅及社區服務	-	386,709	-	-	
08 娛樂、文化與宗教	-	2,552,404	507,662	21,457	
09 燃料與能源	-	-	-	-	
10 農、林、漁、牧業	-	525,822	2,199,837	563,455	
11 礦業、製造業及營造業	-	95,138	-	126	
12 運輸及通信	-	191,515	28,799,763	106,625	
13 其他經濟服務	-	1,981,024	1,461,390	3,670	
14 環境保護	-	289,489	588,947	10,468	
15 其他支出	-	-	3,400,000	-	

總預算案
 濟性綜合分類表
 109年度

單位：新臺幣千元

支			出	總計
形	成		資本支出合計	
資訊軟體	機器及其他設備	土地改良		
4,524,932	15,142,952	10,044,088	298,456,038	2,102,196,982
999,565	3,630,225	-	43,588,125	149,969,824
520,679	4,232,401	-	16,602,778	357,476,542
881,880	2,247,986	-	12,939,045	104,801,259
65,747	473,909	-	33,051,633	292,435,269
383,016	239,003	-	1,103,766	26,201,045
203,716	350,967	-	1,416,676	643,909,152
-	-	-	484,102	484,102
105,398	818,880	600	6,508,177	29,124,793
8,599	25,881	-	34,580	1,048,625
276,297	1,344,947	10,043,488	52,288,841	109,619,617
84,201	67,079	-	819,418	27,770,072
140,041	505,832	-	72,158,760	89,887,701
772,555	793,480	-	35,157,696	61,274,387
83,238	412,362	-	18,902,441	25,630,030
-	-	-	3,400,000	182,564,564

參考表6

歷年中央政府

年 度 別	歲 入							歲 出			
	稅 課 及 專賣收入	營業盈餘 及 事業收入	協 助 收 入	規 費 及 罰款收入	財 產 收 入 (1)	其 他 收 入	合 計		一般政務 支 出	國 防 支 出 (2)	教育科學 文化支出
							金 額	年增率 (%)			
39年度	422	58	-	12	23	372	887	...	39	1,166	8
40年度	466	179	98	21	126	190	1,080	21.8	100	1,109	11
41年度	882	78	454	28	53	249	1,744	61.5	122	1,358	17
42年度	1,482	90	560	34	13	152	2,333	33.8	151	1,408	21
43年上半年	1,023	4	362	21	19	44	1,473	26.3	132	1,012	22
43年度	2,658	75	743	44	20	92	3,632	23.3	240	2,449	45
44年度	3,106	144	483	61	63	90	3,947	8.7	303	3,058	82
45年度	3,367	305	106	69	106	98	4,051	2.6	391	3,231	148
46年度	4,343	409	390	84	25	203	5,454	34.6	427	4,154	173
47年度	5,332	416	505	115	135	165	6,668	22.3	437	5,292	186
49年度	5,002	659	1,073	125	137	769	7,765	16.5	501	5,892	223
50年度	5,640	639	1,352	142	114	361	8,248	6.2	619	6,777	264
51年度	5,860	936	1,177	166	550	140	8,829	7.0	666	7,033	313
52年度	6,323	790	1,179	220	314	80	8,906	0.9	715	7,600	283
53年度	7,638	1,673	1,049	291	322	130	11,103	24.7	880	8,292	326
54年度	9,283	2,497	888	363	932	109	14,072	26.7	912	9,294	380
55年度	10,529	2,116	778	419	152	137	14,131	0.4	1,121	11,257	625
56年度	11,999	3,600	629	469	919	238	17,854	26.3	1,158	11,903	763
57年度	15,267	2,683	496	612	233	177	19,468	9.0	1,310	13,374	929
58年度	20,754	3,491	412	729	366	849	26,601	36.6	1,437	15,851	1,429
59年度	23,596	3,525	235	936	1,085	504	29,881	12.3	2,000	18,427	1,837
60年度	26,085	4,933	110	1,073	413	727	33,341	11.6	2,048	20,115	2,314
61年度	31,207	6,242	136	1,159	448	1,157	40,349	21.0	2,285	20,139	3,027
62年度	40,194	10,381	61	1,522	1,175	1,634	54,967	36.2	2,517	23,626	3,283
63年度	59,756	7,558	47	1,791	1,183	1,822	72,157	31.3	2,671	27,674	4,403
64年度	64,347	11,034	-	2,508	1,590	2,329	81,808	13.4	3,890	35,902	4,473
65年度	77,660	11,774	-	2,554	1,287	2,911	96,186	17.6	4,778	39,564	5,530
66年度	88,453	15,919	-	3,406	1,657	3,586	113,021	17.5	5,059	51,279	7,030
67年度	108,056	19,001	-	4,252	3,511	3,665	138,485	22.5	6,099	64,169	7,833
68年度	141,212	20,535	-	5,564	4,615	4,996	176,922	27.8	6,982	72,386	10,041
69年度	168,018	26,550	-	9,650	8,920	5,531	218,669	23.6	8,794	81,080	13,669
70年度	197,973	33,032	-	11,115	11,163	7,113	260,396	19.1	11,882	108,272	22,735
71年度	206,949	47,067	-	10,496	11,689	11,739	287,940	10.6	14,515	124,393	28,455
72年度	207,161	54,624	-	13,000	7,356	11,143	293,284	1.9	15,935	139,231	34,182
73年度	230,477	48,730	-	16,615	4,412	10,455	310,689	5.9	16,553	128,655	34,393
74年度	238,779	70,838	-	18,226	5,866	10,278	343,987	10.7	19,461	140,951	40,609
75年度	237,717	92,531	-	19,417	13,033	12,357	375,055	9.0	22,266	160,176	49,880

附註：39年度至107年度係決算審定數，108年度係法定預算數，109年度係預算案數。

- (1)財產收入81年度以前未含財產孳息。
- (2)國防支出77年度以前含外交支出。
- (3)社區發展及環境保護支出82年度以前包含於社會福利支出內。
- (4)退休撫卹支出80年度以前包含於社會福利支出內。
- (5)債務支出88年度以前含債務還本。
- (6)補助及其他支出86年度以前係由補助支出及其他支出合併而成。

收支概況表

單位：新臺幣百萬元

經濟發展 支出	社會福利 支出	社區發展 及 環境保護 支出 (3)	退休撫卹 支出 (4)	債 務 支 出 (5)	補 助 及 其他支出 (6)	出		歲入歲出 餘 絀	債 務 還 本	融 資 調 度		
						合 計				發 行 公 債 及 賒 借	移 用 以 前 年 度 歲 計 賸 餘	合 計
						金 額	年 增 率 (%)					
19	24	-	-	18	22	1,296	...	-409	-	409	-	409
39	80	-	-	92	1	1,432	10.5	-352	-	352	-	352
45	114	-	-	137	125	1,918	33.9	-174	-	174	-	174
39	138	-	-	67	485	2,309	20.4	+24	-	29	-	29
19	81	-	-	34	303	1,603	38.8	-130	-	130	-	130
31	161	-	-	62	797	3,785	18.1	-153	-	153	-	153
133	213	-	-	76	30	3,895	2.9	+52	-	2	-	2
136	247	-	-	63	10	4,226	8.5	-175	-	175	-	175
153	258	-	-	60	184	5,409	28.0	+45	-	-	-	-
194	411	-	-	58	442	7,020	29.8	-352	-	400	-	400
144	421	-	-	109	595	7,885	12.3	-120	-	120	-	120
180	425	-	-	372	77	8,714	10.5	-466	-	466	-	466
507	598	-	-	552	50	9,719	11.5	-890	-	850	40	890
438	686	-	-	369	42	10,133	4.3	-1,227	-	943	284	1,227
490	901	-	-	647	153	11,689	15.4	-586	-	800	-	800
2,211	1,180	-	-	927	106	15,010	28.4	-938	-	1,200	-	1,200
816	550	-	-	728	60	15,157	1.0	-1,026	-	2,100	-	2,100
3,065	1,606	-	-	1,458	81	20,034	32.2	-2,180	-	2,800	-	2,800
906	2,126	-	-	1,416	712	20,773	3.7	-1,305	-	3,000	-	3,000
2,365	2,506	-	-	2,586	613	26,787	29.0	-186	-	2,100	-	2,100
2,042	3,067	-	-	2,293	1,001	30,667	14.5	-786	-	2,500	-	2,500
2,743	3,846	-	-	3,488	394	34,948	14.0	-1,607	-	2,800	-	2,800
4,167	5,926	-	-	3,334	950	39,828	14.0	+521	-	1,400	-	1,400
8,196	6,191	-	-	3,071	1,345	48,229	21.1	+6,738	-	2,000	-	2,000
6,034	7,086	-	-	2,836	2,417	53,121	10.1	+19,036	-	-	-	-
13,537	9,441	-	-	2,689	4,898	74,830	40.9	+6,978	-	-	-	-
17,669	11,622	-	-	2,284	5,529	86,976	16.2	+9,210	-	-	-	-
22,763	13,866	-	-	2,096	5,196	107,289	23.4	+5,732	-	-	-	-
29,796	15,259	-	-	1,190	5,731	130,077	21.2	+8,408	-	-	-	-
36,556	18,713	-	-	650	7,718	153,046	17.7	+23,876	-	-	-	-
52,512	25,854	-	-	4,364	15,520	201,793	31.9	+16,876	-	-	-	-
76,000	34,125	-	-	4,857	14,510	272,381	35.0	-11,985	-	3,000	8,985	11,985
77,290	45,590	-	-	5,242	14,960	310,445	14.0	-22,505	-	12,000	10,505	22,505
58,305	50,032	-	-	6,427	15,405	319,517	2.9	-26,233	-	20,000	6,233	26,233
57,896	55,182	-	-	12,151	11,362	316,192	-1.0	-5,503	-	5,000	503	5,503
64,431	58,999	-	-	15,937	13,483	353,871	11.9	-9,884	-	18,000	-	18,000
76,360	68,060	-	-	12,283	16,695	405,720	14.7	-30,665	-	25,000	5,665	30,665

年 度 別	歲 入						歲 出				
	稅 課 及 專賣收入	營業盈餘 及 事業收入	協 助 收 入	規 費 及 罰款收入	財 產 收 入 (1)	其 他 收 入	合 計		一般政務 支 出	國 防 支 出 (2)	教育科學 文化支出
							金 額	年增率 (%)			
76年度	270,555	96,021	-	19,189	11,164	14,107	411,036	9.6	23,741	155,274	53,333
77年度	331,764	101,105	-	19,080	12,734	15,546	480,229	16.8	27,044	167,009	59,115
78年度	412,971	95,393	-	21,260	16,477	16,124	562,225	17.1	45,964	187,908	75,740
79年度	562,740	85,605	-	22,015	18,883	17,827	707,070	25.8	58,448	210,974	101,014
80年度	508,374	74,762	-	13,301	40,335	18,207	654,979	-7.4	74,433	227,099	120,511
81年度	541,815	102,842	-	16,588	22,233	22,321	705,799	7.8	106,455	239,398	147,785
82年度	597,478	146,344	-	21,141	48,765	20,489	834,217	18.2	98,541	253,511	156,911
83年度	657,609	155,342	-	21,189	41,745	24,646	900,531	7.9	94,414	242,490	158,586
84年度	745,640	113,851	-	24,982	31,423	21,520	937,416	4.1	93,135	234,073	156,582
85年度	742,481	151,589	-	31,934	40,639	30,114	996,757	6.3	104,737	244,125	166,634
86年度	786,875	149,502	-	32,727	31,143	24,960	1,025,207	2.9	108,018	253,417	174,929
87年度	896,140	239,924	-	34,886	60,537	20,037	1,251,524	22.1	112,717	257,125	184,816
88年度	808,840	284,119	-	29,073	91,879	14,738	1,228,649	-1.8	134,569	263,166	202,669
88年下半年 及89年度	1,357,973	442,412	-	102,989	88,472	38,999	2,030,845	65.3	234,928	343,282	367,635
90年度	899,043	335,788	-	72,493	80,880	28,965	1,417,169	-30.2	166,960	237,742	257,151
91年度	820,397	250,638	-	128,798	73,896	30,938	1,304,667	-7.9	162,255	225,243	267,008
92年度	828,551	326,485	-	77,784	65,687	22,417	1,320,924	1.2	167,335	227,740	300,178
93年度	916,621	282,133	-	76,092	70,284	23,032	1,368,162	3.6	164,131	248,910	302,057
94年度	1,067,720	243,420	-	79,039	52,588	21,739	1,464,506	7.0	165,485	248,547	301,466
95年度	1,094,282	289,076	-	78,964	58,538	25,512	1,546,372	5.6	167,342	237,093	303,111
96年度	1,208,699	271,467	-	81,097	51,294	22,905	1,635,462	5.8	168,173	256,690	308,683
97年度	1,242,942	253,353	-	83,121	40,038	21,430	1,640,884	0.3	170,815	282,409	310,351
98年度	1,051,565	318,750	-	78,061	53,703	51,631	1,553,710	-5.3	168,828	291,242	326,388
99年度	1,082,412	264,776	-	81,577	46,724	21,881	1,497,370	-3.6	170,233	276,783	342,601
100年度	1,203,398	264,745	-	81,034	63,996	58,136	1,671,309	11.6	176,428	284,185	356,218
101年度	1,222,126	262,537	-	108,158	60,126	15,387	1,668,334	-0.2	176,154	303,395	358,915
102年度	1,218,050	250,962	-	197,326	52,246	11,913	1,730,497	3.7	172,705	289,003	355,705
103年度	1,343,378	241,046	-	83,726	43,734	14,559	1,726,443	-0.2	174,157	291,362	364,589
104年度	1,465,120	237,970	-	120,255	49,347	12,980	1,885,672	9.2	177,120	305,377	379,446
105年度	1,533,842	232,076	-	85,177	26,634	18,014	1,895,743	0.5	179,700	309,296	382,377
106年度	1,522,877	233,523	-	128,742	22,649	22,028	1,929,819	1.8	175,629	305,698	401,736
107年度	1,639,217	239,466	-	97,228	29,738	14,690	2,020,339	4.7	185,035	313,740	386,610
108年度	1,647,107	228,795	-	79,844	25,878	10,712	1,992,336	-1.4	189,029	324,673	415,639
109年度	1,679,592	243,599	-	119,070	47,989	11,947	2,102,197	5.5	199,646	343,496	428,198

附註：39年度至107年度係決算審定數，108年度係法定預算數，109年度係預算案數。

- (1)財產收入81年度以前未含財產孳息。
- (2)國防支出77年度以前含外交支出。
- (3)社區發展及環境保護支出82年度以前包含於社會福利支出內。
- (4)退休撫卹支出80年度以前包含於社會福利支出內。
- (5)債務支出88年度以前含債務還本。
- (6)補助及其他支出86年度以前係由補助支出及其他支出合併而成。

收支概況表

單位：新臺幣百萬元

經濟發展 支出	社會福利 支出	社區發展 及 環境保護 支出 (3)	退休撫卹 支出 (4)	債務 支出 (5)	補助 及 其他支出 (6)	出		歲入歲出 餘 絀	債 務 還 本	融 資 調 度		
						合 計				發行公債 及 賒 借	移 用 以前年度 歲計賸餘	合 計
						金 額	年增率 (%)					
84,060	72,338	-	-	17,160	13,056	418,962	3.3	-7,926	-	40,000	-	40,000
85,816	88,760	-	-	23,151	19,360	470,255	12.2	+9,974	-	59,524	-	59,524
91,059	100,160	-	-	30,384	17,985	549,200	16.8	+13,025	-	51,151	-	51,151
107,520	130,420	-	-	45,235	19,590	673,201	22.6	+33,869	-	836	-	836
148,977	150,782	-	-	52,190	30,566	804,558	19.5	-149,579	-	99,649	49,930	149,579
175,906	103,134	-	84,867	52,487	35,193	945,225	17.5	-239,426	-	238,658	768	239,426
187,113	116,374	-	88,523	92,264	37,894	1,031,131	9.1	-196,913	-	162,804	34,109	196,913
172,019	91,046	29,205	93,356	106,730	36,409	1,024,255	-0.7	-123,724	-	108,175	15,549	123,724
137,059	134,182	24,820	95,948	87,715	33,184	996,698	-2.7	-59,282	-	75,104	-	75,104
124,174	143,737	19,834	108,600	141,366	31,870	1,085,077	8.9	-88,320	-	95,769	-	95,769
113,740	150,021	15,246	139,521	159,259	37,611	1,151,762	6.1	-126,555	-	117,265	9,290	126,555
126,479	150,152	15,758	139,832	167,417	32,715	1,187,011	3.1	+64,513	-	49,904	-	49,904
172,552	157,588	19,260	129,272	198,268	4,652	1,281,996	8.0	-53,347	-	56,558	-	56,558
356,418	411,023	39,627	195,395	249,584	32,253	2,230,145	74.0	-199,300	193,382	466,119	-	466,119
277,075	293,349	22,309	121,967	151,242	31,905	1,559,700	-30.1	-142,531	122,237	275,842	-	275,842
291,166	262,241	23,433	124,288	152,240	44,069	1,551,943	-0.5	-247,276	55,455	244,454	58,277	302,731
295,524	284,365	28,680	125,414	144,634	44,260	1,618,130	4.3	-297,206	46,500	300,803	42,903	343,706
248,878	279,849	24,781	123,116	127,055	46,022	1,564,799	-3.3	-196,637	56,100	253,518	-	253,518
246,996	285,691	25,217	130,537	117,870	45,159	1,566,968	0.1	-102,462	64,073	167,301	-	167,301
196,961	303,326	20,406	134,663	125,200	41,713	1,529,815	-2.4	+16,557	65,000	63,936	-	63,936
193,285	305,129	19,401	134,590	123,997	42,083	1,552,031	1.5	+83,431	6,000	-	-	-
203,575	298,420	13,469	133,727	117,435	87,473	1,617,674	4.2	+23,210	65,000	-	41,790	41,790
244,404	320,161	21,367	133,445	116,752	92,233	1,714,820	6.0	-161,110	65,000	164,522	61,588	226,110
194,544	327,430	8,975	134,538	109,805	89,519	1,654,428	-3.5	-157,058	66,000	224,237	-	224,237
217,073	348,517	6,601	138,451	111,753	95,208	1,734,434	4.8	-63,125	66,000	129,125	-	129,125
263,917	420,089	15,866	138,269	114,520	91,277	1,882,402	8.5	-214,068	94,000	288,088	19,980	308,068
258,307	438,887	15,882	132,792	117,436	75,136	1,855,853	-1.4	-125,356	77,000	202,356	-	202,356
269,026	411,771	16,145	134,614	115,117	76,805	1,853,586	-0.1	-127,143	64,000	191,143	-	191,143
258,622	439,479	15,911	138,395	111,722	69,660	1,895,732	2.3	-10,060	66,000	76,060	-	76,060
266,721	460,068	17,456	146,829	113,204	64,296	1,939,947	2.3	-44,204	73,000	117,204	-	117,204
256,588	472,270	16,435	137,879	101,811	59,255	1,927,301	-0.7	+2,518	74,300	83,007	-	83,007
233,138	487,336	18,029	127,657	100,725	57,142	1,909,412	-0.9	+110,927	79,200	-	-	-
242,072	491,971	18,961	138,074	111,514	66,045	1,997,978	4.6	-5,642	83,500	89,142	-	89,142
252,365	524,498	23,831	146,398	109,648	74,117	2,102,197	5.2	-	85,000	85,000	-	85,000

參考表7

歷年各級政府

年 度 別	各 級 政 府 收 入 淨 額					
	合 計	中 央 政 府		省 市 政 府		縣 市 政
		金 額	百分比	金 額	百分比	金 額
42年度	3,875,640	2,155,802	55.6	728,406	18.8	991,432
43年上半年	2,179,715	1,378,730	63.3	367,458	16.9	433,527
43年度	5,301,817	3,294,401	62.1	892,922	16.8	1,114,494
44年度	6,688,599	3,912,749	58.5	1,490,052	22.3	1,285,798
45年度	7,368,405	3,954,598	53.7	1,955,705	26.5	1,458,102
46年度	9,095,556	5,450,367	59.9	1,981,383	21.8	1,663,806
47年度	10,833,254	6,934,101	64.0	2,051,799	18.9	1,847,354
49年度	12,110,825	7,475,124	61.7	2,621,476	21.6	2,014,225
50年度	14,026,189	8,589,709	61.2	3,030,166	21.6	2,406,314
51年度	15,039,746	9,303,363	61.9	2,999,743	19.9	2,736,640
52年度	15,840,863	9,426,019	59.5	3,413,279	21.5	3,001,565
53年度	19,054,033	11,866,487	62.3	3,916,375	20.6	3,271,171
54年度	23,384,360	15,198,625	65.0	4,417,765	18.9	3,767,970
55年度	25,192,244	16,093,536	63.9	4,644,778	18.4	4,453,930
56年度	31,639,480	20,505,470	64.8	5,879,129	18.6	5,254,881
57年度	35,235,301	22,331,674	63.4	7,664,725	21.8	5,238,902
58年度	45,046,098	28,374,487	63.0	10,016,376	22.2	6,655,235
59年度	51,214,503	32,146,632	62.8	12,315,051	24.0	6,752,820
60年度	57,344,711	36,877,563	64.3	13,056,123	22.8	7,411,025
61年度	66,367,822	42,695,018	64.3	14,564,814	21.9	9,107,990
62年度	89,637,027	60,509,838	67.5	18,170,081	20.3	10,957,108
63年度	115,832,322	77,636,254	67.0	23,158,244	20.0	15,037,824
64年度	134,033,713	87,866,059	65.6	30,102,778	22.5	16,064,876
65年度	166,102,847	103,844,597	62.5	38,165,834	23.0	24,092,416
66年度	193,828,497	123,700,431	63.8	41,117,077	21.2	29,010,989
67年度	233,644,266	149,145,528	63.8	53,799,267	23.0	30,699,471
68年度	287,419,977	186,919,322	65.0	58,683,303	20.4	41,817,352
69年度	368,921,747	243,633,805	66.0	85,330,898	23.1	39,957,044
70年度	437,706,924	272,380,542	62.2	115,656,256	26.4	49,670,126
71年度	490,766,840	299,656,218	61.1	130,888,600	26.7	60,222,022
72年度	501,155,444	308,577,346	61.6	131,347,065	26.2	61,231,033
73年度	534,153,557	303,874,667	56.9	163,308,548	30.6	66,970,342
74年度	576,039,331	348,592,401	60.5	152,557,663	26.5	74,889,267
75年度	636,204,287	391,368,259	61.5	169,884,488	26.7	74,951,540

說明：1.本表包括總預算、追加（減）預算及特別預算，並扣除各級政府彼此間補助及協助等重複收支數。

2.88年度（含）以前收入含公債及賒借收入、移用以前年度歲計賸餘，支出含債務還本。

3.中央政府88年下半年及89年度（含）以後含省府，省市政府僅含北、高二市。

4.省市政府100年度（含）以後含新北市、臺北市、臺中市、臺南市及高雄市等五都；104年度（含）以後含新北市、臺北市、桃園市、臺中市、臺南市及高雄市等六都及所轄山地原住民區。

淨收支概況表

單位：新臺幣千元

		各級政府支出淨額					
府	合計	中央政府		省市政府		縣市政府	
百分比		金額	百分比	金額	百分比	金額	百分比
25.6	3,744,577	1,822,257	48.7	803,462	21.5	1,118,858	29.8
19.8	2,269,627	1,335,545	58.8	375,601	16.5	558,481	24.7
21.1	5,356,140	3,027,813	56.5	891,499	16.6	1,436,828	26.9
19.2	6,534,280	3,872,840	59.3	968,323	14.8	1,693,117	25.9
19.8	7,551,406	4,190,070	55.5	1,461,268	19.4	1,900,068	25.1
18.3	8,906,465	5,232,834	58.8	1,547,627	17.4	2,126,004	23.8
17.1	10,670,460	6,565,354	61.5	1,578,892	14.8	2,526,214	23.7
16.7	12,192,632	7,475,054	61.3	1,774,169	14.6	2,943,409	24.1
17.2	14,068,035	8,609,684	61.2	1,934,530	13.8	3,523,821	25.0
18.2	15,414,040	9,678,047	62.8	1,867,874	12.1	3,868,119	25.1
19.0	16,456,874	10,068,645	61.2	2,167,846	13.2	4,220,383	25.6
17.1	18,485,563	11,470,117	62.0	2,730,081	14.8	4,285,365	23.2
16.1	22,391,338	14,845,835	66.3	2,932,311	13.1	4,613,192	20.6
17.7	23,836,080	15,057,587	63.2	3,310,804	13.9	5,467,689	22.9
16.6	30,726,846	19,953,120	64.9	4,310,526	14.0	6,463,200	21.1
14.8	33,002,010	20,022,330	60.7	6,435,439	19.5	6,544,241	19.8
14.8	41,868,952	26,249,994	62.7	7,759,392	18.5	7,859,566	18.8
13.2	49,152,612	29,964,040	61.0	9,904,896	20.2	9,283,676	18.8
12.9	54,829,195	34,605,127	63.1	10,590,863	19.3	9,633,205	17.6
13.8	63,667,744	39,890,813	62.7	12,032,069	18.9	11,744,862	18.4
12.2	79,855,942	50,633,062	63.4	15,300,462	19.2	13,922,418	17.4
13.0	89,933,670	54,173,442	60.2	16,251,265	18.1	19,508,963	21.7
11.9	126,435,527	76,701,660	60.7	24,958,788	19.7	24,775,079	19.6
14.5	149,994,458	88,651,309	59.1	32,270,618	21.5	29,072,531	19.4
15.0	192,492,667	116,091,661	60.3	40,066,757	20.8	36,334,249	18.9
13.2	226,899,721	136,312,478	60.1	49,794,090	21.9	40,793,153	18.0
14.6	254,710,914	149,392,933	58.7	54,648,684	21.5	50,669,297	19.8
10.9	345,396,155	204,930,057	59.3	84,600,920	24.5	55,865,178	16.2
11.4	433,220,713	238,771,045	55.1	122,616,690	28.3	71,832,978	16.6
12.2	493,740,961	277,572,218	56.2	136,230,989	27.6	79,937,754	16.2
12.2	498,158,535	290,533,735	58.3	127,212,586	25.5	80,412,214	16.2
12.5	519,048,815	292,013,552	56.3	141,457,121	27.3	85,578,142	16.4
13.0	563,728,552	326,723,342	58.0	141,410,936	25.1	95,594,274	16.9
11.8	632,660,848	373,820,077	59.1	161,199,685	25.5	97,641,086	15.4

參考表7

歷年各級政府

年 度 別	各 級 政 府 收 入 淨 額					
	合 計	中 央 政 府		省 市 政 府		縣 市 政
		金 額	百分比	金 額	百分比	金 額
76年度	707,842,822	438,707,255	62.0	176,566,918	24.9	92,568,649
77年度	852,630,084	527,377,015	61.9	214,497,925	25.2	110,755,144
78年度	1,382,533,005	618,706,634	44.8	595,923,379	43.1	167,902,992
79年度	1,203,170,574	687,550,592	57.1	357,081,081	29.7	158,538,901
80年度	1,438,686,098	870,056,355	60.5	402,704,850	28.0	165,924,893
81年度	1,710,801,632	1,059,880,920	62.0	396,545,772	23.2	254,374,940
82年度	1,894,369,380	1,149,053,304	60.7	463,617,615	24.5	281,698,461
83年度	1,924,496,565	1,062,508,274	55.2	526,287,801	27.3	335,700,490
84年度	2,102,736,571	1,158,549,776	55.1	633,784,860	30.1	310,401,935
85年度	2,023,976,902	1,081,257,641	53.4	635,106,668	31.4	307,612,593
86年度	2,074,064,042	1,137,032,523	54.8	624,666,806	30.1	312,364,713
87年度	2,325,350,029	1,291,705,035	55.5	716,789,037	30.8	316,855,957
88年度	2,218,136,079	1,332,211,611	60.1	580,994,294	26.2	304,930,174
88年下半年 及89年度	2,784,862,529	2,046,435,773	73.5	292,598,887	10.5	445,827,869
90年度	1,896,840,574	1,417,731,845	74.7	170,256,224	9.0	308,852,505
91年度	1,787,918,681	1,310,436,322	73.3	172,084,347	9.6	305,398,012
92年度	1,948,847,371	1,435,284,645	73.7	185,850,449	9.5	327,712,277
93年度	1,927,399,732	1,365,269,785	70.8	194,966,595	10.1	367,163,352
94年度	2,218,039,419	1,616,369,320	72.9	210,659,915	9.5	391,010,184
95年度	2,177,017,797	1,590,934,296	73.1	205,390,616	9.4	380,692,885
96年度	2,244,758,463	1,636,049,742	72.9	217,417,818	9.7	391,290,903
97年度	2,231,613,847	1,648,767,679	73.9	169,721,280	7.6	413,124,888
98年度	2,113,644,128	1,566,644,095	74.1	162,491,810	7.7	384,508,223
99年度	2,115,553,880	1,500,534,074	70.9	188,019,075	8.9	427,000,731
100年度	2,306,173,039	1,672,870,756	72.5	407,262,696	17.7	226,039,587
101年度	2,321,205,197	1,661,695,391	71.6	423,819,177	18.3	235,690,629
102年度	2,457,632,464	1,745,109,020	71.0	462,206,110	18.8	250,317,334
103年度	2,508,815,115	1,756,853,217	70.0	494,985,606	19.7	256,976,292
104年度	2,662,327,565	1,899,078,013	71.3	563,617,710	21.2	199,631,842
105年度	2,690,917,507	1,912,351,662	71.1	575,310,221	21.4	203,255,624
106年度	2,753,328,933	1,947,849,907	70.7	593,566,136	21.6	211,912,890
107年度	2,848,987,158	2,031,916,780	71.3	599,948,844	21.1	217,121,534
108年度	2,810,929,000	2,001,120,000	71.2	589,171,000	21.0	220,638,000
109年度	2,916,165,000	2,102,197,000	72.1	591,973,000	20.3	221,995,000

說明：1.本表包括總預算、追加（減）預算及特別預算，並扣除各級政府彼此間補助及協助等重複收支數。

2.88年度（含）以前收入含公債及賒借收入、移用以前年度歲計賸餘，支出含債務還本。

3.中央政府88年下半年及89年度（含）以後含省府，省市政府僅含北、高二市。

4.省市政府100年度（含）以後含新北市、臺北市、臺中市、臺南市及高雄市等五都；104年度（含）以後含新北市、臺北市、桃園市、臺中市、臺南市及高雄市等六都及所轄山地原住民區。

淨收支概況表

單位：新臺幣千元

		各級政府支出淨額					
府	合計	中央政府		省市政府		縣市政府	
百分比		金額	百分比	金額	百分比	金額	百分比
13.1	662,135,243	388,199,111	58.6	169,800,307	25.6	104,135,825	15.8
12.9	751,929,784	437,533,010	58.2	191,155,816	25.4	123,240,958	16.4
12.1	1,239,553,553	527,435,847	42.6	394,868,891	31.9	317,248,815	25.5
13.2	1,166,746,690	614,555,561	52.7	315,679,616	27.1	236,511,513	20.2
11.5	1,416,625,389	767,985,885	54.2	409,762,864	28.9	238,876,640	16.9
14.8	1,696,116,706	980,794,156	57.8	414,854,836	24.5	300,467,714	17.7
14.8	1,859,294,076	1,061,621,731	57.1	439,490,383	23.6	358,181,962	19.3
17.5	1,913,742,372	973,010,725	50.8	553,200,020	28.9	387,531,627	20.3
14.8	2,074,928,580	1,060,292,192	51.1	657,987,853	31.7	356,648,535	17.2
15.2	2,005,896,993	1,013,481,118	50.5	628,458,875	31.3	363,957,000	18.2
15.1	2,066,751,141	1,060,644,771	51.3	629,881,342	30.5	376,225,028	18.2
13.7	2,204,658,263	1,120,532,666	50.8	692,327,068	31.4	391,798,529	17.8
13.7	2,217,845,389	1,287,435,561	58.0	547,506,583	24.7	382,903,245	17.3
16.0	3,140,936,188	2,077,018,084	66.1	336,928,897	10.7	726,989,207	23.2
16.3	2,271,755,089	1,481,185,969	65.2	237,059,823	10.4	553,509,297	24.4
17.1	2,144,993,677	1,379,934,453	64.3	234,674,841	11.0	530,384,383	24.7
16.8	2,216,514,388	1,440,336,797	65.0	231,539,015	10.4	544,638,576	24.6
19.1	2,245,046,575	1,432,113,815	63.8	218,612,324	9.7	594,320,436	26.5
17.6	2,291,999,146	1,454,235,695	63.4	219,065,727	9.6	618,697,724	27.0
17.5	2,214,225,610	1,392,978,009	62.9	223,720,841	10.1	597,526,760	27.0
17.4	2,290,169,058	1,442,511,786	63.0	240,455,247	10.5	607,202,025	26.5
18.5	2,343,585,358	1,436,804,900	61.3	235,549,263	10.1	671,231,195	28.6
18.2	2,670,898,052	1,691,134,538	63.3	246,947,820	9.2	732,815,694	27.5
20.2	2,566,804,424	1,579,948,769	61.5	248,464,400	9.7	738,391,255	28.8
9.8	2,612,946,994	1,557,474,782	59.6	640,554,988	24.5	414,917,224	15.9
10.1	2,677,984,291	1,622,840,654	60.6	645,912,141	24.1	409,231,496	15.3
10.2	2,665,241,259	1,624,636,294	61.0	628,603,620	23.6	412,001,345	15.4
10.3	2,645,712,036	1,576,836,328	59.6	643,377,790	24.3	425,497,918	16.1
7.5	2,645,188,879	1,616,949,402	61.1	689,156,282	26.1	339,083,195	12.8
7.5	2,745,305,130	1,667,332,986	60.7	738,682,196	26.9	339,289,948	12.4
7.7	2,778,360,526	1,692,105,734	60.9	734,980,907	26.5	351,273,885	12.6
7.6	2,844,537,539	1,695,264,096	59.6	774,321,964	27.2	374,951,479	13.2
7.8	2,990,941,000	1,748,228,000	58.4	809,598,000	27.1	433,115,000	14.5
7.6	3,101,230,000	1,824,893,000	58.8	828,378,000	26.7	447,959,000	14.5

**中央政府總預算案
各級政府淨收支比較總表**

參考表8

中華民國109年度

單位：新臺幣百萬元

項 目	本年度預算數	上年度預算數	比 較
一、歲入合計	2,916,165	2,810,929	105,236
1.稅課及專賣收入	2,327,459	2,299,917	27,542
2.營業盈餘及事業收入	283,238	267,063	16,175
3.規費及罰鍰收入	173,945	136,279	37,666
4.財產收入	69,539	44,749	24,790
5.其他收入	61,984	62,921	-937
二、歲出合計	3,101,230	2,990,941	110,289
1.一般政務支出	432,888	421,408	11,480
2.國防支出	343,496	324,673	18,823
3.教育科學文化支出	748,346	733,957	14,389
4.經濟發展支出	460,469	444,256	16,213
5.社會福利支出	661,958	622,324	39,634
6.社區發展及環境保護支出	88,952	84,793	4,159
7.退休撫卹支出	209,680	201,464	8,216
8.債務支出	117,480	120,197	-2,717
9.補助及其他支出	37,961	37,869	92
三、歲入歲出餘絀	-185,065	-180,012	-5,053

說明：1. 本表包括總預算、追加(減)預算及特別預算，並扣除各級政府彼此間補助及協助等重複收支數。

2. 本表中央政府部分，108年度包括總預算、流域綜合治理計畫第3期特別預算及前瞻基礎建設計畫第2期特別預算，109年度包括總預算案及前瞻基礎建設計畫第2期特別預算。

參考表9

中央政府總預算案 各級政府淨收支綜計表

中華民國109年度

單位：新臺幣百萬元

項 目	中央政府		各直轄市政府		各縣市政府		合 計	
	金額	百分比	金額	百分比	金額	百分比	金額	百分比
一、歲入合計金額	2,102,197	100.0	591,973	100.0	221,995	100.0	2,916,165	100.0
百分比	72.1		20.3		7.6		100.0	
1.稅課及專賣收入	1,679,592	79.9	473,374	80.0	174,493	78.6	2,327,459	79.8
2.營業盈餘及事業收入	243,599	11.6	35,009	5.9	4,630	2.1	283,238	9.7
3.規費及罰鍰收入	119,070	5.6	44,398	7.5	10,477	4.7	173,945	6.0
4.財產收入	47,989	2.3	15,891	2.7	5,659	2.6	69,539	2.4
5.其他收入	11,947	0.6	23,301	3.9	26,736	12.0	61,984	2.1
二、歲出合計金額	1,824,893	100.0	828,378	100.0	447,959	100.0	3,101,230	100.0
百分比	58.8		26.7		14.5		100.0	
1.一般政務支出	197,687	10.8	142,685	17.2	92,516	20.7	432,888	14.0
2.國防支出	343,496	18.8	-	-	-	-	343,496	11.1
3.教育科學文化支出	317,078	17.4	303,543	36.6	127,725	28.5	748,346	24.1
4.經濟發展支出	226,600	12.4	146,564	17.7	87,305	19.5	460,469	14.8
5.社會福利支出	466,382	25.6	132,742	16.0	62,834	14.0	661,958	21.3
6.社區發展及環境保護支出	5,335	0.3	59,691	7.2	23,926	5.3	88,952	2.9
7.退休撫卹支出	146,398	8.0	22,821	2.8	40,461	9.0	209,680	6.8
8.債務支出	109,648	6.0	4,902	0.6	2,930	0.7	117,480	3.8
9.補助及其他支出	12,269	0.7	15,430	1.9	10,262	2.3	37,961	1.2
三、歲入歲出餘絀	277,304		-236,405		-225,964		-185,065	

說明：1. 本表包括總預算、追加(減)預算及特別預算，並扣除各級政府彼此間補助及協助等重複收支數。

2. 本表中央政府部分，包括總預算案及前瞻基礎建設計畫第2期特別預算。

**中央政府總預算案
補助地方政府經費彙總表**

中華民國 109 年度

單位：新臺幣千元

科 目	補 助	補 助 臺 灣 省	補 助 金 門 及	合 計
款 名 稱	各 直 轄 市 政 府	各 縣 市 政 府	連 江 縣 政 府	
合 計	144,005,371	175,986,724	7,452,948	327,445,043
2 行政院主管	637,760	2,483,913	1,980	3,123,653
7 內政部主管	10,297,048	6,300,628	483,489	17,081,165
10 財政部主管	7,442,811	3,630,921	102,547	11,176,279
11 教育部主管	45,339,984	28,978,964	947,393	75,266,341
12 法務部主管	5,346	2,760	-	8,106
13 經濟部主管	353,418	262,858	371,979	988,255
14 交通部主管	9,484,104	6,385,579	2,253,775	18,123,458
15 勞動部主管	992,098	1,175	-	993,273
18 農業委員會主管	751,070	2,308,615	95,961	3,155,646
19 衛生福利部主管	11,174,151	4,806,900	292,263	16,273,314
20 環境保護署主管	1,325,211	1,877,883	135,163	3,338,257
21 文化部主管	671,922	664,882	205,076	1,541,880
24 海洋委員會主管	52,014	82,992	26,315	161,321
26 省市地方政府	55,478,434	118,198,654	2,537,007	176,214,095

附註：本表中央對地方政府補助經費分配情形係預估數，各地方政府實際獲配金額將俟中央各部會就地方政府所提需求或計畫，進行審查或實地現勘後予以調整。

參考表11

中央政府總預算案

因擔保、保證或契約可能造成未來會計年度支出明細表

中華民國109年度

單位：新臺幣千元

機關名稱	擔保、保證或契約事項			金額	備註
	項目	關係機關	發生條件		
交通部	台灣南北 高速鐵路 興建營運 合約	台灣高速 鐵路股份 有限公司	台灣南北高速鐵路興建營運合約規定，因發生可歸責於台灣高速鐵路股份有限公司（乙方）之事由，包括施工進度嚴重落後、工程品管重大違失、經營不善，或經主管機關認定嚴重影響高速鐵路興建營運且情節重大者等；以及非可歸責於乙方之事由，包括政府基於政策片面撤銷高速鐵路興建或營運許可、交通部（甲方）違反擔保事項、不可抗力或除外情事，而致終止合約時，甲方應報請主管機關收買乙方必要且堪用之營運資產及興建中之工程。	325,879,915	1. 高鐵興建期間，收買金額應依「工程成本」及「工程完工程度」之百分比定之，且政府強制收買金額上限為3,259億元。 2. 高鐵營運期間，收買金額應由鑑價機構就營運資產及興建中工程之實際成本、使用情形、使用價值及特許期間剩餘年限，並參考合約之規定予以鑑價。因尚無違約責任發生，無法依前述營運期之計價方式鑑價，故暫以興建期政府收買金額上限3,259億元估列。如參考台灣高鐵公司所提，經會計師查核簽證之107年度財務報告資產負債表營運特許權資產之營運資產淨額則約為3,349億元，惟興建營運合約於特許期限屆滿前終止時，其收買金額仍須依合約規定鑑價後確定之。

款	科 目 名 稱	經 常			
		稅課收入	罰款及賠償收入	規費收入	財產收入
	合 計	1,679,592,000	20,736,849	98,332,798	10,218,018
1	總統府主管	-	5,000	758	8,529
2	行政院主管	-	211,969	45,674,215	188,651
3	立法院主管	-	450	-	8,960
4	司法院主管	-	92,106	6,096,195	20,667
5	考試院主管	-	-	25,329	6,654
6	監察院主管	-	29,700	-	2,180
7	內政部主管	-	355,027	3,063,624	130,767
8	外交部主管	-	1,850	3,280,140	30,503
9	國防部主管	-	576,302	1,965	1,711,631
10	財政部主管	1,679,592,000	5,611,737	730,723	5,502,666
11	教育部主管	-	14,506	57,494	53,065
12	法務部主管	-	9,609,638	3,891	25,482
13	經濟部主管	-	182,555	5,633,297	1,819,444
14	交通部主管	-	3,330,527	30,116,317	314,139
15	勞動部主管	-	295,316	519,390	9,216
16	僑務委員會主管	-	-	24	8,523
17	原子能委員會主管	-	2,710	264,651	2,980
18	農業委員會主管	-	188,770	533,478	236,939
19	衛生福利部主管	-	75,577	1,979,290	7,957
20	環境保護署主管	-	37,496	79,602	791
21	文化部主管	-	12,177	46,207	102,438
22	科技部主管	-	27,621	16,918	12,983
23	金融監督管理委員會主管	-	-	-	1,327
24	海洋委員會主管	-	69,286	10,950	3,732
25	國軍退除役官兵輔導委員會主管	-	6,529	198,340	7,794

總預算案
別科目分析總表
109年度

單位：新臺幣千元

收		入		資 本 收 入		合 計
營業盈餘及 事業收入	捐獻及贈與收入	其他收入		財產收入		
243,599,318	-	11,946,642		37,771,357		2,102,196,982
-	-	135,627		-		149,914
192,476,879	-	44,390		-		238,596,104
-	-	584		-		9,994
-	-	392,243		-		6,601,211
-	-	6,850		-		38,833
-	-	913		-		32,793
-	-	582,234		-		4,131,652
-	-	227,296		-		3,539,789
-	-	2,938,066		1,105		5,229,069
12,328,227	-	4,208,682		37,634,741		1,745,608,776
-	-	725,279		-		850,344
-	-	237,156		-		9,876,167
11,477,535	-	696,413		60,000		19,869,244
25,796,764	-	257,455		-		59,815,202
-	-	2,586		-		826,508
-	-	325		-		8,872
-	-	1,162		-		271,503
588,584	-	307,588		-		1,855,359
124,489	-	159,360		75,511		2,422,184
-	-	12,250		-		130,139
-	-	83,644		-		244,466
-	-	5,918		-		63,440
806,840	-	545		-		808,712
-	-	963		-		84,931
-	-	919,113		-		1,131,776

參考表13

中央政府
各機關歲出政事
中華民國

科 目		合 計	1款 總統府主管	2款 行政院主管	3款 立法院主管	4款 司法院主管
款	名 稱					
	合 計	2,102,196,982	14,223,083	26,668,400	3,536,463	23,477,980
1	國務支出	1,207,582	1,207,582	-	-	-
2	行政支出	5,741,937	-	5,741,937	-	-
3	立法支出	3,536,463	-	-	3,536,463	-
4	司法支出	57,143,691	-	-	-	21,776,033
5	考試支出	1,675,407	-	-	-	-
6	監察支出	2,201,943	-	-	-	-
7	民政支出	41,156,144	-	4,940,037	-	-
8	警政支出	22,416,551	-	-	-	-
9	外交支出	28,214,506	-	-	-	-
10	財務支出	35,062,672	-	-	-	-
11	僑務支出	1,288,669	-	-	-	-
12	國防支出	343,495,869	-	-	-	-
13	教育支出	289,618,935	-	1,884,449	-	-
14	科學支出	109,454,795	12,731,072	435,412	-	-
15	文化支出	29,124,793	284,429	4,948,429	-	-
16	農業支出	106,725,059	-	-	-	-
17	工業支出	3,786,503	-	-	-	-
18	交通支出	89,397,176	-	674,795	-	-
19	其他經濟服務支出	52,456,208	-	3,400,891	-	-
20	社會保險支出	375,842,173	-	-	-	-
21	社會救助支出	8,753,528	-	-	-	-
22	福利服務支出	120,246,147	-	2,977,314	-	1,356,277
23	國民就業支出	1,652,425	-	-	-	-
24	醫療保健支出	18,003,320	-	-	-	-
25	環境保護支出	23,830,571	-	-	-	-
26	退休撫卹給付支出	146,171,681	-	33,136	-	345,670
27	退休撫卹業務支出	226,320	-	-	-	-
28	債務付息支出	109,240,719	-	-	-	-
29	還本付息事務支出	407,650	-	-	-	-
30	專案補助支出	28,582,450	-	-	-	-
31	平衡預算補助支出	33,264,853	-	-	-	-
32	其他支出	4,870,242	-	1,632,000	-	-
33	第二預備金	7,400,000	-	-	-	-

總預算案
別科目分析總表

109年度

單位：新臺幣千元

5款 考試院主管	6款 監察院主管	7款 內政部主管	8款 外交部主管	9款 國防部主管	10款 財政部主管
25,788,334	2,201,943	63,404,028	28,214,506	358,030,966	170,532,711
-	-	-	-	-	-
-	-	-	-	-	-
-	-	-	-	-	-
-	-	-	-	-	-
1,675,407	-	-	-	-	-
-	2,201,943	-	-	-	-
-	-	14,809,140	-	-	-
-	-	22,416,551	-	-	-
-	-	-	28,214,506	-	-
-	-	-	-	-	33,522,626
-	-	-	-	-	-
-	-	-	-	343,495,869	-
-	-	-	-	-	-
-	-	407,610	-	10,783,360	-
-	-	-	-	-	-
-	-	1,782,507	-	-	-
-	-	1,922,612	-	-	-
-	-	6,003,301	-	-	-
-	-	-	-	-	9,455,452
246,390	-	-	-	-	6,867,618
-	-	-	-	-	-
10,124	-	39,641	-	-	-
-	-	-	-	-	-
-	-	-	-	-	-
-	-	16,022,666	-	1,280,387	-
23,636,237	-	-	-	1,270,000	-
220,176	-	-	-	-	-
-	-	-	-	-	109,240,719
-	-	-	-	-	407,650
-	-	-	-	-	11,038,646
-	-	-	-	-	-
-	-	-	-	1,201,350	-
-	-	-	-	-	-

參考表13

中央政府
各機關歲出政事
中華民國

款	科目		11款	12款	13款	14款	15款
	名	稱	教育部主管	法務部主管	經濟部主管	交通部主管	勞動部主管
	合	計	259,183,163	35,672,182	55,419,806	77,173,776	152,594,719
1	國務支出		-	-	-	-	-
2	行政支出		-	-	-	-	-
3	立法支出		-	-	-	-	-
4	司法支出		-	35,367,658	-	-	-
5	考試支出		-	-	-	-	-
6	監察支出		-	-	-	-	-
7	民政支出		-	-	-	-	-
8	警政支出		-	-	-	-	-
9	外交支出		-	-	-	-	-
10	財務支出		-	-	-	-	-
11	僑務支出		-	-	-	-	-
12	國防支出		-	-	-	-	-
13	教育支出		237,499,556	-	-	-	-
14	科學支出		-	143,911	28,197,736	1,346,625	346,742
15	文化支出		3,942,901	-	-	-	-
16	農業支出		-	-	14,560,429	-	-
17	工業支出		-	-	1,863,891	-	-
18	交通支出		-	-	-	71,719,080	-
19	其他經濟服務支出		-	-	10,791,794	4,108,071	-
20	社會保險支出		-	-	-	-	148,822,463
21	社會救助支出		-	-	-	-	-
22	福利服務支出		-	-	1,725	-	1,773,089
23	國民就業支出		-	-	-	-	1,652,425
24	醫療保健支出		-	-	-	-	-
25	環境保護支出		-	-	-	-	-
26	退休撫卹給付支出		17,740,706	123,721	4,231	-	-
27	退休撫卹業務支出		-	-	-	-	-
28	債務付息支出		-	-	-	-	-
29	還本付息事務支出		-	-	-	-	-
30	專案補助支出		-	-	-	-	-
31	平衡預算補助支出		-	-	-	-	-
32	其他支出		-	36,892	-	-	-
33	第二預備金		-	-	-	-	-

參考表13

中央政府
各機關歲出政事
中華民國

科 目		22款 科技部主管	23款 金融監督管理 委員會主管	24款 海洋委員會主 管	25款 國軍退役官 兵輔導委員會 主管	26款 省市地方政府
款	名 稱					
	合 計	44,178,087	1,540,046	21,683,005	128,307,042	176,214,095
1	國務支出	-	-	-	-	-
2	行政支出	-	-	-	-	-
3	立法支出	-	-	-	-	-
4	司法支出	-	-	-	-	-
5	考試支出	-	-	-	-	-
6	監察支出	-	-	-	-	-
7	民政支出	-	-	21,406,967	-	-
8	警政支出	-	-	-	-	-
9	外交支出	-	-	-	-	-
10	財務支出	-	1,540,046	-	-	-
11	僑務支出	-	-	-	-	-
12	國防支出	-	-	-	-	-
13	教育支出	925,299	-	-	1,038,769	48,025,763
14	科學支出	43,252,788	-	-	-	-
15	文化支出	-	-	-	-	-
16	農業支出	-	-	-	-	-
17	工業支出	-	-	-	-	-
18	交通支出	-	-	-	-	11,000,000
19	其他經濟服務支出	-	-	-	-	24,700,000
20	社會保險支出	-	-	-	9,365,304	853,247
21	社會救助支出	-	-	-	618,228	6,887,451
22	福利服務支出	-	-	-	14,260,617	33,938,977
23	國民就業支出	-	-	-	-	-
24	醫療保健支出	-	-	-	-	-
25	環境保護支出	-	-	276,038	-	-
26	退休撫卹給付支出	-	-	-	103,017,980	-
27	退休撫卹業務支出	-	-	-	6,144	-
28	債務付息支出	-	-	-	-	-
29	還本付息事務支出	-	-	-	-	-
30	專案補助支出	-	-	-	-	17,543,804
31	平衡預算補助支出	-	-	-	-	33,264,853
32	其他支出	-	-	-	-	-
33	第二預備金	-	-	-	-	-

款	科 目 名 稱	經 常 支			
		人事費	業務費	獎補助費	債務費
	合 計	435,308,654	269,262,934	981,585,396	109,648,369
1	總統府主管	3,635,231	6,549,047	1,439,179	-
2	行政院主管	7,735,230	6,235,102	8,233,512	-
3	立法院主管	2,482,425	809,318	14,757	-
4	司法院主管	17,371,124	3,540,559	1,370,907	-
5	考試院主管	19,984,544	373,861	5,256,029	-
6	監察院主管	1,924,772	190,870	1,036	-
7	內政部主管	26,787,702	7,000,522	3,411,043	-
8	外交部主管	7,866,302	8,597,456	11,085,816	-
9	國防部主管	165,378,177	158,948,938	16,308,680	-
10	財政部主管	15,851,115	16,388,247	26,984,693	109,648,369
11	教育部主管	13,999,282	7,230,390	211,308,142	-
12	法務部主管	23,769,629	5,570,692	2,480,074	-
13	經濟部主管	6,642,523	12,940,242	20,087,746	-
14	交通部主管	9,299,883	6,316,624	3,790,342	-
15	勞動部主管	3,837,617	1,914,418	146,263,463	-
16	僑務委員會主管	310,085	530,814	405,526	-
17	原子能委員會主管	1,597,929	686,592	23,104	-
18	農業委員會主管	7,796,876	8,242,195	104,873,268	-
19	衛生福利部主管	5,938,781	6,051,643	218,098,369	-
20	環境保護署主管	1,025,789	1,296,828	1,204,232	-
21	文化部主管	1,690,464	5,014,104	9,403,942	-
22	科技部主管	919,297	569,740	6,965,304	-
23	金融監督管理委員會主管	1,244,055	260,502	228	-
24	海洋委員會主管	12,677,001	2,192,777	172,731	-
25	國軍退除役官兵輔導委員會主管	75,542,821	1,811,453	49,889,178	-
26	省市地方政府	-	-	132,514,095	-
28	災害準備金	-	-	-	-
29	第二預備金	-	-	-	-

總預算案
途別科目分析總表

109年度

單位：新臺幣千元

出		資本支出					合計	
預備金	小計	業務費	設備及投資	獎補助費	預備金	小計		
7,935,591	1,803,740,944	1,170,268	186,479,985	107,405,785	3,400,000	298,456,038	2,102,196,982	
11,287	11,634,744	-	2,588,339	-	-	2,588,339	14,223,083	
31,153	22,234,997	-	2,469,019	1,964,384	-	4,433,403	26,668,400	
3,000	3,309,500	-	226,963	-	-	226,963	3,536,463	
17,997	22,300,587	-	1,132,586	44,807	-	1,177,393	23,477,980	
4,346	25,618,780	-	169,554	-	-	169,554	25,788,334	
4,777	2,121,455	-	80,488	-	-	80,488	2,201,943	
83,276	37,282,543	3,643	9,886,272	16,231,570	-	26,121,485	63,404,028	
71,625	27,621,199	63,889	526,353	3,065	-	593,307	28,214,506	
800,095	341,435,890	-	16,553,281	41,795	-	16,595,076	358,030,966	
11,352	168,883,776	113,829	1,535,106	-	-	1,648,935	170,532,711	
512,510	233,050,324	189,642	11,739,293	14,203,904	-	26,132,839	259,183,163	
52,782	31,873,177	-	3,796,065	2,940	-	3,799,005	35,672,182	
112,003	39,782,514	261,850	11,650,424	3,725,018	-	15,637,292	55,419,806	
24,501	19,431,350	90,950	41,107,831	16,543,645	-	57,742,426	77,173,776	
11,776	152,027,274	3,000	564,095	350	-	567,445	152,594,719	
7,650	1,254,075	-	22,250	12,344	-	34,594	1,288,669	
204	2,307,829	19,558	194,515	100	-	214,173	2,522,002	
69,798	120,982,137	330,025	36,396,094	5,483,802	-	42,209,921	163,192,058	
15,148	230,103,941	40,985	1,114,500	356,190	-	1,511,675	231,615,616	
4,800	3,531,649	15,700	499,788	2,138,131	-	2,653,619	6,185,268	
29,000	16,137,510	18,317	2,465,001	1,328,206	-	3,811,524	19,949,034	
4,510	8,458,851	-	34,110,539	1,608,697	-	35,719,236	44,178,087	
1,071	1,505,856	-	34,190	-	-	34,190	1,540,046	
31,930	15,074,439	16,900	6,577,439	14,227	-	6,608,566	21,683,005	
19,000	127,262,452	1,980	1,040,000	2,610	-	1,044,590	128,307,042	
-	132,514,095	-	-	43,700,000	-	43,700,000	176,214,095	
500,000	500,000	-	-	-	1,500,000	1,500,000	2,000,000	
5,500,000	5,500,000	-	-	-	1,900,000	1,900,000	7,400,000	

款	科 目 名 稱	設 備			
		土 地	房屋建築及設備	公共建設及設施	機械設備
	合 計	4,242,263	14,097,903	48,169,373	6,679,997
1	總統府主管	-	116,650	1,090,450	681,870
2	行政院主管	-	504,588	279,915	34,491
3	立法院主管	-	11,270	12,500	-
4	司法院主管	-	478,564	-	40,284
5	考試院主管	-	88,915	-	18,770
6	監察院主管	-	50,896	-	2,990
7	內政部主管	17,163	793,231	6,151,941	1,352,274
8	外交部主管	-	284,601	-	70
9	國防部主管	400,000	2,445,669	3,415,048	2,187,970
10	財政部主管	-	287,220	113	65,282
11	教育部主管	7,000	940,387	3,000	27,181
12	法務部主管	-	2,744,590	-	89,750
13	經濟部主管	3,575,500	1,085,710	5,284,154	169,023
14	交通部主管	187,900	354,588	24,706,633	543,552
15	勞動部主管	-	81,390	-	36,737
16	僑務委員會主管	-	1,261	-	50
17	原子能委員會主管	-	90	-	107,591
18	農業委員會主管	4,700	410,967	6,960,061	405,780
19	衛生福利部主管	-	78,647	-	132,089
20	環境保護署主管	-	105,980	-	164,885
21	文化部主管	50,000	1,414,688	194,347	58,029
22	科技部主管	-	800,100	-	1,576
23	金融監督管理委員會主管	-	-	-	-
24	海洋委員會主管	-	630,742	71,211	543,287
25	國軍退除役官兵輔導委員會主管	-	387,159	-	16,466
26	省市地方政府	-	-	-	-
28	災害準備金	-	-	-	-
29	第二預備金	-	-	-	-

總預算案
支出分析總表

109年度

單位：新臺幣千元

運輸設備	及 投 資			其他資本支出	合 計	
	資訊軟硬體設備	雜項設備	權 利 投 資			
6,753,634	7,822,487	3,861,435	26,637	94,826,256	111,976,053	298,456,038
5,908	317,378	282,404	-	93,679	-	2,588,339
24,758	516,361	94,706	14,200	1,000,000	1,964,384	4,433,403
10,300	92,069	100,824	-	-	-	226,963
49,528	415,572	148,638	-	-	44,807	1,177,393
5,340	46,771	9,758	-	-	-	169,554
3,120	17,258	6,224	-	-	-	80,488
264,334	1,058,433	151,503	-	97,393	16,235,213	26,121,485
46,882	115,016	79,784	-	-	66,954	593,307
319,047	1,441,300	1,130,524	-	5,213,723	41,795	16,595,076
12,063	263,995	123,620	-	782,813	113,829	1,648,935
93,530	115,005	311,559	-	10,241,631	14,393,546	26,132,839
84,745	576,060	300,920	-	-	2,940	3,799,005
10,176	400,864	257,347	-	867,650	3,986,868	15,637,292
82,645	807,565	49,109	-	14,375,839	16,634,595	57,742,426
2,415	435,837	7,716	-	-	3,350	567,445
-	11,309	9,630	-	-	12,344	34,594
6,500	29,052	46,092	5,190	-	19,658	214,173
555,455	287,791	125,149	10	27,646,181	5,813,827	42,209,921
5,275	548,016	44,901	-	305,572	397,175	1,511,675
5,035	63,862	160,026	-	-	2,153,831	2,653,619
2,407	105,824	276,275	7,237	356,194	1,346,523	3,811,524
28	23,070	3,859	-	33,281,906	1,608,697	35,719,236
-	31,033	3,157	-	-	-	34,190
5,141,543	70,927	119,729	-	-	31,127	6,608,566
22,600	32,119	17,981	-	563,675	4,590	1,044,590
-	-	-	-	-	43,700,000	43,700,000
-	-	-	-	-	1,500,000	1,500,000
-	-	-	-	-	1,900,000	1,900,000

中央政府總預算案
各機關預算員額彙計總表
中華民國 109 年度

單位：人

科	目	預 算 員 額											駐外 雇員	小計	合計
		職員	警察	法警	駐警	工友	技工	駕駛	小計	聘用	約僱				
	合 計	96,283	11,801	1,878	670	3,661	4,255	2,208	120,756	4,885	5,194	729	10,808	131,564	
1	總統府主管	1,957	-	-	23	73	79	55	2,187	83	14	-	97	2,284	
2	行政院主管	3,971	-	-	81	203	155	104	4,514	394	301	17	712	5,226	
3	立法院主管	554	-	-	13	91	220	79	957	59	31	-	90	1,047	
4	司法院主管	9,752	-	1,216	6	381	75	535	11,965	1,912	23	-	1,935	13,900	
5	考試院主管	907	-	-	25	46	22	39	1,039	25	24	-	49	1,088	
6	監察院主管	1,210	-	-	22	79	43	64	1,418	90	15	-	105	1,523	
7	內政部主管	6,894	11,801	-	9	521	518	169	19,912	394	816	-	1,210	21,122	
8	外交部主管	2,070	-	-	18	34	14	31	2,167	123	103	712	938	3,105	
9	國防部主管	278	-	-	-	1	3	-	282	-	-	-	-	282	
10	財政部主管	12,340	-	-	5	316	211	146	13,018	99	1,619	-	1,718	14,736	
11	教育部主管	1,235	-	-	48	47	27	24	1,381	91	60	-	151	1,532	
12	法務部主管	16,712	-	662	190	420	105	531	18,620	68	204	-	272	18,892	
13	經濟部主管	4,919	-	-	98	201	204	87	5,509	313	199	-	512	6,021	
14	交通部主管	7,838	-	-	54	253	248	75	8,468	148	833	-	981	9,449	
15	勞動部主管	3,082	-	-	-	106	51	33	3,272	254	24	-	278	3,550	
16	僑務委員會主管	237	-	-	-	6	4	4	251	8	4	-	12	263	
17	原子能委員會主管	1,104	-	-	-	29	25	12	1,170	76	5	-	81	1,251	
18	農業委員會主管	4,705	-	-	6	211	1,817	105	6,844	118	630	-	748	7,592	
19	衛生福利部主管	5,113	-	-	10	142	66	61	5,392	107	29	-	136	5,528	
20	環境保護署主管	728	-	-	12	27	27	14	808	80	-	-	80	888	
21	文化部主管	1,041	-	-	3	48	43	21	1,156	282	61	-	343	1,499	
22	科技部主管	538	-	-	5	24	13	7	587	134	16	-	150	737	
23	金融監督管理委員會主管	904	-	-	-	34	15	9	962	-	-	-	-	962	
24	海洋委員會主管	6,509	-	-	-	10	129	3	6,651	20	131	-	151	6,802	
25	國軍退除役官兵輔導委員會主管	1,685	-	-	42	358	141	-	2,226	7	52	-	59	2,285	

參考表17

中央政府總預算案
中央政府機關總員額法員額彙計表

中華民國 109年度

單位：人

機關名稱	員 額 數										
	職員	警察	法警	駐警	工友	技工	駕駛	聘用	約僱	駐外 雇員	合計
合 計	106,608	13,956	1,878	1,045	6,589	6,640	2,330	8,563	6,638	729	154,976
第一類及第二類人員	第一類 人員				第二類人員						
	83,435				1,038	6,062	6,546	1,584	6,647	6,615	729
行政院主管	3,971	-	-	81	203	155	104	413	307	17	1,280
行政院	540	-	-	-	48	22	38	64	23	-	195
主計總處	496	-	-	6	19	9	6	35	216	-	291
人事行政總處	261	-	-	-	8	5	4	10	5	-	32
公務人力發展學院	87	-	-	-	17	5	4	3	-	-	29
國立故宮博物院	351	-	-	66	8	47	3	6	21	-	151
故宮文物藝術發展基金	-	-	-	-	-	-	-	1	2	-	3
國家發展委員會	459	-	-	-	23	24	10	38	11	-	106
檔案管理局	113	-	-	3	7	4	1	4	2	-	21
行政院國家發展基金	-	-	-	-	-	-	-	18	4	-	22
原住民族委員會	197	-	-	-	4	3	3	23	4	-	37
原住民族文化發展中心	23	-	-	-	2	1	1	1	5	-	10
客家委員會及所屬	119	-	-	-	3	1	4	35	-	-	43
本部	86	-	-	-	2	1	3	5	-	-	11
客家文化發展中心	33	-	-	-	1	-	1	30	-	-	32
中央選舉委員會及所屬	260	-	-	-	36	14	12	-	-	-	62
本部	54	-	-	-	3	1	2	-	-	-	6
新北市選舉委員會	15	-	-	-	2	1	-	-	-	-	3
宜蘭縣選舉委員會	8	-	-	-	1	1	-	-	-	-	2
桃園市選舉委員會	12	-	-	-	2	1	-	-	-	-	3
新竹縣選舉委員會	8	-	-	-	1	-	1	-	-	-	2
苗栗縣選舉委員會	10	-	-	-	1	-	-	-	-	-	1
南投縣選舉委員會	10	-	-	-	1	1	1	-	-	-	3
彰化縣選舉委員會	11	-	-	-	1	1	1	-	-	-	3
雲林縣選舉委員會	10	-	-	-	2	1	-	-	-	-	3
嘉義縣選舉委員會	10	-	-	-	2	1	1	-	-	-	4
屏東縣選舉委員會	10	-	-	-	1	1	-	-	-	-	2
臺東縣選舉委員會	7	-	-	-	1	-	-	-	-	-	1
花蓮縣選舉委員會	7	-	-	-	2	-	-	-	-	-	2
澎湖縣選舉委員會	7	-	-	-	2	-	-	-	-	-	2
基隆市選舉委員會	7	-	-	-	1	-	-	-	-	-	1
新竹市選舉委員會	7	-	-	-	2	1	-	-	-	-	3
臺中市選舉委員會	14	-	-	-	2	1	1	-	-	-	4
嘉義市選舉委員會	7	-	-	-	2	1	1	-	-	-	4
臺南市選舉委員會	13	-	-	-	4	1	1	-	-	-	6
臺北市選舉委員會	13	-	-	-	2	-	1	-	-	-	3
高雄市選舉委員會	14	-	-	-	1	1	1	-	-	-	3
金門縣選舉委員會	4	-	-	-	-	-	1	-	-	-	1
連江縣選舉委員會	2	-	-	-	-	-	-	-	-	-	-
公平交易委員會	202	-	-	-	7	4	6	7	-	-	24
國家通訊傳播委員會	491	-	-	-	8	8	2	3	6	-	27

參考表17

中央政府總預算案
中央政府機關總員額法員額彙計表

中華民國 109年度

單位：人

機關名稱	員 額 數										合計
	職員	警察	法警	駐警	工友	技工	駕駛	聘用	約僱	駐外 雇員	
第一類及第二類人員	第一類 人員	第二類人員									
大陸委員會	219	-	-	6	5	4	4	20	8	17	64
國家運輸安全調查委員會	20	-	-	-	-	1	1	53	-	-	55
促進轉型正義委員會	5	-	-	-	2	-	2	42	-	-	46
不當黨產處理委員會	1	-	-	-	-	-	-	24	-	-	24
公共工程委員會	127	-	-	-	6	3	3	26	-	-	38
立法院主管	554	-	-	13	91	220	79	59	31	-	493
立法院	554	-	-	13	91	220	79	59	31	-	493
考試院主管	907	-	-	25	46	22	39	25	24	-	181
考試院	148	-	-	25	7	5	23	10	7	-	77
考選部	204	-	-	-	12	7	7	5	5	-	36
銓敘部	274	-	-	-	9	5	3	1	10	-	28
公務人員保障暨培訓委員會	90	-	-	-	3	1	3	4	-	-	11
國家文官學院及所屬	81	-	-	-	8	1	-	-	-	-	9
本部	66	-	-	-	4	-	-	-	-	-	4
國家文官學院中區培訓中心	15	-	-	-	4	1	-	-	-	-	5
公務人員退休撫卹基金監理委員會	25	-	-	-	2	1	1	-	-	-	4
公務人員退休撫卹基金管理委員會	85	-	-	-	5	2	2	5	2	-	16
監察院主管	1,210	-	-	22	79	43	64	90	15	-	313
監察院	325	-	-	16	30	16	47	83	2	-	194
審計部	638	-	-	6	35	19	13	6	9	-	88
本部	552	-	-	6	32	18	11	5	9	-	81
教育農林審計處	51	-	-	-	2	1	1	1	-	-	5
交通建設審計處	35	-	-	-	1	-	1	-	-	-	2
審計部臺北市審計處	48	-	-	-	2	1	1	-	1	-	5
審計部新北市審計處	42	-	-	-	2	1	-	-	1	-	4
審計部桃園市審計處	33	-	-	-	2	1	-	-	-	-	3
審計部臺中市審計處	39	-	-	-	2	1	1	-	1	-	5
審計部臺南市審計處	39	-	-	-	2	1	1	-	1	-	5
審計部高雄市審計處	46	-	-	-	4	3	1	1	-	-	9
內政部主管	4,628	-	-	9	521	518	169	406	851	-	2,474
內政部	816	-	-	9	31	313	16	91	65	-	525
本部	513	-	-	9	23	10	14	83	53	-	192
國土測繪中心	219	-	-	-	4	285	-	8	12	-	309
土地重劃工程處	84	-	-	-	4	18	2	-	-	-	24
營建署及所屬	1,161	-	-	-	59	35	43	78	126	-	341
本部	734	-	-	-	31	16	7	27	14	-	95
墾丁國家公園管理處	47	-	-	-	2	1	7	10	26	-	46
玉山國家公園管理處	58	-	-	-	6	3	8	1	22	-	40
陽明山國家公園管理處	55	-	-	-	4	5	3	10	12	-	34

參考表17

中央政府總預算案
中央政府機關總員額法員額彙計表

中華民國 109年度

單位：人

機關名稱	員 額 數										合計
	職員	警察	法警	駐警	工友	技工	駕駛	聘用	約僱	駐外 雇員	
第一類及第二類人員	第一類 人員	第二類人員									
太魯閣國家公園管理處	48	-	-	-	3	4	7	5	23	-	42
雪霸國家公園管理處	40	-	-	-	3	1	6	5	14	-	29
金門國家公園管理處	33	-	-	-	3	2	5	6	12	-	28
海洋國家公園管理處	32	-	-	-	2	1	-	4	-	-	7
城鄉發展分署	79	-	-	-	4	2	-	2	1	-	9
台江國家公園管理處	35	-	-	-	1	-	-	8	2	-	11
警政署及所屬	-	-	-	-	327	140	98	67	235	-	867
本部	-	-	-	-	22	11	21	41	40	-	135
警察通訊所	-	-	-	-	18	10	1	-	-	-	29
警察機械修理廠	-	-	-	-	2	23	1	-	-	-	26
警察廣播電臺	-	-	-	-	4	-	5	4	88	-	101
民防指揮管制所	-	-	-	-	3	13	3	-	3	-	22
鐵路警察局	-	-	-	-	21	-	6	-	-	-	27
高雄港務警察總隊	-	-	-	-	19	3	4	-	1	-	27
臺中港務警察總隊	-	-	-	-	3	4	2	-	-	-	9
基隆港務警察總隊	-	-	-	-	14	-	4	-	-	-	18
花蓮港務警察總隊	-	-	-	-	3	1	1	-	2	-	7
保安警察第一總隊	-	-	-	-	30	9	3	-	-	-	42
保安警察第三總隊	-	-	-	-	12	6	-	-	-	-	18
保安警察第四總隊	-	-	-	-	22	-	-	-	-	-	22
保安警察第五總隊	-	-	-	-	29	-	-	-	-	-	29
保安警察第六總隊	-	-	-	-	31	4	28	-	-	-	63
保安警察第七總隊	-	-	-	-	12	4	2	-	-	-	18
國道公路警察局	-	-	-	-	33	37	12	-	47	-	129
刑事警察局	-	-	-	-	28	13	-	20	54	-	115
臺灣警察專科學校	-	-	-	-	21	2	5	2	-	-	30
中央警察大學	-	-	-	-	21	5	1	2	-	-	29
消防署及所屬	-	-	-	-	16	8	3	-	-	-	27
本部	-	-	-	-	10	5	2	-	-	-	17
基隆港務消防隊	-	-	-	-	2	1	-	-	-	-	3
臺中港務消防隊	-	-	-	-	1	1	-	-	-	-	2
高雄港務消防隊	-	-	-	-	2	1	-	-	-	-	3
花蓮港務消防隊	-	-	-	-	1	-	1	-	-	-	2
役政署	133	-	-	-	6	3	6	-	1	-	16
移民署	2,284	-	-	-	52	9	-	93	389	-	543
建築研究所	47	-	-	-	1	1	1	7	-	-	10
空中勤務總隊	183	-	-	-	8	4	1	56	-	-	69
營建建設基金	4	-	-	-	-	-	-	6	35	-	41
新住民發展基金	-	-	-	-	-	-	-	6	-	-	6
外交部主管	2,070	-	-	18	34	14	31	123	103	712	1,035
外交部	1,888	-	-	18	26	11	28	116	35	712	946
領事事務局	148	-	-	-	6	3	2	7	68	-	86
外交及國際事務學院	34	-	-	-	2	-	1	-	-	-	3

參考表17

中央政府總預算案
中央政府機關總員額法員額彙計表

中華民國 109年度

單位：人

機關名稱	員 額 數										合計
	職員	警察	法警	駐警	工友	技工	駕駛	聘用	約僱	駐外 雇員	
第一類及第二類人員	第一類 人員	第二類人員									
國防部主管	278	-	-	-	1	3	-	-	-	-	4
國防部	203	-	-	-	1	3	-	-	-	-	4
國防部所屬	75	-	-	-	-	-	-	-	-	-	-
財政部主管	12,340	-	-	5	316	211	146	99	1,619	-	2,396
財政部	216	-	-	5	11	4	7	16	4	-	47
本部	189	-	-	5	8	4	5	16	4	-	42
財政人員訓練所	27	-	-	-	3	-	2	-	-	-	5
國庫署	223	-	-	-	10	3	2	4	8	-	27
賦稅署	227	-	-	-	12	2	2	-	1	-	17
臺北國稅局	1,602	-	-	-	13	20	9	8	280	-	330
高雄國稅局	1,029	-	-	-	25	5	10	8	213	-	261
北區國稅局及所屬	1,614	-	-	-	37	18	19	5	412	-	491
本部	1,037	-	-	-	23	12	11	2	186	-	234
板橋分局	181	-	-	-	4	1	1	1	70	-	77
桃園分局	130	-	-	-	3	1	1	1	47	-	53
竹北分局	59	-	-	-	1	-	1	-	13	-	15
新竹分局	77	-	-	-	2	2	1	-	27	-	32
基隆分局	46	-	-	-	1	1	-	-	15	-	17
宜蘭分局	36	-	-	-	1	-	2	-	23	-	26
花蓮分局	48	-	-	-	2	1	2	1	31	-	37
中區國稅局及所屬	1,400	-	-	-	27	12	22	7	336	-	404
本部	944	-	-	-	18	8	12	7	165	-	210
臺中分局	99	-	-	-	2	-	2	-	40	-	44
豐原分局	96	-	-	-	1	1	2	-	30	-	34
彰化分局	113	-	-	-	1	1	1	-	38	-	41
南投分局	52	-	-	-	1	-	2	-	12	-	15
雲林分局	49	-	-	-	3	1	1	-	21	-	26
苗栗分局	47	-	-	-	1	1	2	-	30	-	34
南區國稅局及所屬	1,137	-	-	-	30	2	15	10	181	-	238
本部	645	-	-	-	12	1	9	7	55	-	84
嘉義縣分局	58	-	-	-	2	-	2	-	11	-	15
嘉義市分局	73	-	-	-	1	-	1	3	19	-	24
新營分局	70	-	-	-	4	1	1	-	26	-	32
臺南分局	146	-	-	-	3	-	1	-	35	-	39
屏東分局	78	-	-	-	3	-	1	-	16	-	20
臺東分局	46	-	-	-	3	-	-	-	9	-	12
澎湖分局	21	-	-	-	2	-	-	-	10	-	12
關務署及所屬	3,987	-	-	-	115	129	54	-	12	-	310
本部	379	-	-	-	14	6	3	-	-	-	23
臺北關	1,172	-	-	-	25	4	10	-	3	-	42
基隆關	1,038	-	-	-	37	42	20	-	9	-	108
臺中關	344	-	-	-	11	16	5	-	-	-	32
高雄關	1,054	-	-	-	28	61	16	-	-	-	105

參考表17

中央政府總預算案
中央政府機關總員額法員額彙計表

中華民國 109年度

單位：人

機關名稱	員 額 數										合計
	職員	警察	法警	駐警	工友	技工	駕駛	聘用	約僱	駐外 雇員	
第一類及第二類人員	第一類 人員	第二類人員									
國有財產署及所屬	610	-	-	-	26	12	5	26	99	-	168
本部	149	-	-	-	6	3	-	9	5	-	23
北區分署	171	-	-	-	7	1	1	9	21	-	39
中區分署	144	-	-	-	7	5	4	-	37	-	53
南區分署	146	-	-	-	6	3	-	8	36	-	53
財政資訊中心	295	-	-	-	10	4	1	15	73	-	103
教育部主管	1,600	-	-	408	2,099	1,376	106	1,401	345	-	5,735
教育部	446	-	-	21	14	3	7	46	24	-	115
本部	430	-	-	20	12	2	7	43	19	-	103
國立臺灣藝術教育館	16	-	-	1	2	1	-	3	5	-	12
國民及學前教育署	214	-	-	-	9	4	5	1	10	-	29
體育署	103	-	-	-	2	2	5	9	-	-	18
青年發展署	46	-	-	-	2	1	1	3	1	-	8
國家圖書館	120	-	-	7	6	3	-	5	12	-	33
國立公共資訊圖書館	83	-	-	-	4	2	-	5	5	-	16
國立教育廣播電臺	94	-	-	18	4	2	5	-	4	-	33
國家教育研究院	129	-	-	2	6	10	1	22	4	-	45
國立大學校院校務基金 (綜計)	-	-	-	288	1,188	576	69	153	19	-	2,293
國立臺灣大學附設醫院作 業基金	-	-	-	28	202	136	5	709	7	-	1,087
國立成功大學附設醫院作 業基金	-	-	-	8	37	130	-	291	-	-	466
國立陽明大學附設醫院作 業基金	-	-	-	-	8	2	1	4	-	-	15
教育部所屬機構作業基金	365	-	-	36	22	63	5	106	126	-	358
國立高級中等學校校務基 金	-	-	-	-	595	442	2	47	133	-	1,219
法務部主管	11,905	-	-	189	274	86	320	64	219	-	1,152
法務部	244	-	-	4	9	4	6	20	3	-	46
司法官學院	38	-	-	3	2	1	1	4	-	-	11
法醫研究所	30	-	-	-	2	1	3	9	-	-	15
廉政署	222	-	-	-	5	1	1	-	2	-	9
矯正署及所屬	8,166	-	-	22	144	35	149	19	184	-	553
本部	122	-	-	-	1	1	1	-	-	-	3
臺北監獄	434	-	-	-	7	1	6	2	4	-	20
桃園監獄	166	-	-	1	2	-	3	-	3	-	9
桃園女子監獄	144	-	-	2	1	2	2	1	4	-	12
新竹監獄	203	-	-	-	2	-	3	-	2	-	7
臺中監獄	451	-	-	-	2	1	5	2	12	-	22
臺中女子監獄	151	-	-	-	2	-	3	1	2	-	8
彰化監獄	232	-	-	-	2	1	3	1	6	-	13
雲林監獄	159	-	-	-	4	-	3	-	-	-	7

參考表17

中央政府總預算案
中央政府機關總員額法員額彙計表

中華民國 109年度

單位：人

機關名稱	員 額 數										合計
	職員	警察	法警	駐警	工友	技工	駕駛	聘用	約僱	駐外 雇員	
第一類及第二類人員	第一類 人員	第二類人員									
雲林第二監獄	193	-	-	-	1	2	3	-	5	-	11
嘉義監獄	234	-	-	-	3	1	3	-	5	-	12
臺南監獄	337	-	-	-	5	2	4	2	6	-	19
明德外役監獄	85	-	-	-	2	-	4	-	-	-	6
高雄監獄	248	-	-	-	1	-	3	1	4	-	9
高雄第二監獄	213	-	-	1	2	-	1	1	10	-	15
高雄女子監獄	148	-	-	-	3	-	3	1	-	-	7
屏東監獄	229	-	-	1	3	1	3	1	8	-	17
臺東監獄	92	-	-	-	4	-	2	-	8	-	14
花蓮監獄	209	-	-	-	4	-	2	-	8	-	14
自強外役監獄	80	-	-	-	1	-	4	-	1	-	6
宜蘭監獄	311	-	-	-	2	-	5	1	5	-	13
基隆監獄	79	-	-	-	3	-	2	-	-	-	5
澎湖監獄	193	-	-	-	3	1	4	-	2	-	10
綠島監獄	70	-	-	2	4	-	2	-	5	-	13
金門監獄	44	-	-	3	1	-	2	-	2	-	8
桃園少年輔育院	91	-	-	1	2	2	1	1	7	-	14
彰化少年輔育院	92	-	-	-	4	2	2	1	10	-	19
誠正中學	110	-	-	-	2	3	2	1	-	-	8
明陽中學	123	-	-	-	2	3	3	1	-	-	9
泰源技能訓練所	237	-	-	-	3	1	5	-	-	-	9
東成技能訓練所	149	-	-	-	2	1	3	-	-	-	6
岩灣技能訓練所	148	-	-	-	3	1	3	-	-	-	7
新店戒治所	134	-	-	1	2	1	2	-	15	-	21
桃園女子戒治所	3	-	-	-	-	-	-	-	-	-	-
臺中戒治所	76	-	-	-	3	1	2	-	-	-	6
臺中女子戒治所	4	-	-	-	-	-	-	-	-	-	-
高雄戒治所	91	-	-	-	2	1	3	-	9	-	15
高雄女子戒治所	5	-	-	-	-	-	-	-	-	-	-
臺東戒治所	91	-	-	-	2	1	4	-	1	-	8
臺北看守所	324	-	-	4	5	-	5	1	5	-	20
臺北女子看守所	73	-	-	1	2	-	2	-	3	-	8
桃園看守所	26	-	-	-	1	-	1	-	-	-	2
新竹看守所	69	-	-	-	4	-	1	-	-	-	5
苗栗看守所	91	-	-	-	2	-	2	-	5	-	9
臺中看守所	202	-	-	-	5	-	5	-	6	-	16
南投看守所	69	-	-	-	2	-	2	-	1	-	5
彰化看守所	69	-	-	1	1	-	1	-	3	-	6
雲林看守所	15	-	-	-	1	-	1	-	-	-	2
嘉義看守所	102	-	-	-	2	1	3	-	2	-	8
臺南看守所	213	-	-	-	5	-	4	-	4	-	13
高雄看守所	25	-	-	1	2	-	5	-	-	-	8
屏東看守所	101	-	-	1	3	1	2	-	2	-	9

參考表17

中央政府總預算案
中央政府機關總員額法員額彙計表

中華民國 109年度

單位：人

機關名稱	員 額 數										合計
	職員	警察	法警	駐警	工友	技工	駕駛	聘用	約僱	駐外 雇員	
第一類及第二類人員	第一類 人員	第二類人員									
臺東看守所	8	-	-	-	-	-	-	-	-	-	-
花蓮看守所	70	-	-	-	3	-	2	-	-	-	5
宜蘭看守所	10	-	-	-	2	-	-	-	-	-	2
基隆看守所	64	-	-	1	1	-	2	-	1	-	5
澎湖看守所	6	-	-	-	1	-	1	-	-	-	2
金門看守所	2	-	-	-	-	-	-	-	-	-	-
連江看守所	3	-	-	-	-	-	-	-	-	-	-
臺北少年觀護所	66	-	-	1	4	1	1	-	-	-	7
桃園少年觀護所	5	-	-	-	-	1	-	-	-	-	1
新竹少年觀護所	12	-	-	-	-	-	-	-	-	-	-
苗栗少年觀護所	6	-	-	-	-	-	-	-	-	-	-
臺中少年觀護所	10	-	-	-	-	-	-	-	-	-	-
南投少年觀護所	5	-	-	-	-	-	-	-	-	-	-
彰化少年觀護所	7	-	-	-	-	-	-	-	-	-	-
雲林少年觀護所	4	-	-	-	-	-	-	-	-	-	-
嘉義少年觀護所	9	-	-	-	1	-	-	-	-	-	1
臺南少年觀護所	33	-	-	-	2	1	1	-	-	-	4
高雄少年觀護所	10	-	-	-	-	-	-	-	-	-	-
屏東少年觀護所	8	-	-	-	1	-	-	-	-	-	1
臺東少年觀護所	3	-	-	-	-	-	-	-	-	-	-
花蓮少年觀護所	5	-	-	-	1	-	-	-	-	-	1
宜蘭少年觀護所	5	-	-	-	-	-	-	-	-	-	-
基隆少年觀護所	7	-	-	-	1	-	-	-	-	-	1
澎湖少年觀護所	4	-	-	-	-	-	-	-	-	-	-
金門少年觀護所	2	-	-	-	-	-	-	-	-	-	-
八德外役監獄	80	-	-	-	-	-	1	-	4	-	5
臺南第二監獄	162	-	-	-	-	-	1	-	4	-	5
行政執行署及所屬	711	-	-	35	30	13	16	-	-	-	94
本部	53	-	-	4	2	1	3	-	-	-	10
臺北分署	73	-	-	3	3	1	1	-	-	-	8
新北分署	71	-	-	5	3	1	1	-	-	-	10
桃園分署	59	-	-	6	1	1	1	-	-	-	9
新竹分署	35	-	-	-	2	1	1	-	-	-	4
臺中分署	69	-	-	3	3	1	1	-	-	-	8
彰化分署	41	-	-	-	2	1	1	-	-	-	4
嘉義分署	48	-	-	-	2	1	1	-	-	-	4
臺南分署	46	-	-	3	2	-	1	-	-	-	6
高雄分署	77	-	-	3	3	1	1	-	-	-	8
屏東分署	32	-	-	3	2	1	1	-	-	-	7
花蓮分署	31	-	-	1	2	1	1	-	-	-	5
宜蘭分署	31	-	-	-	2	1	1	-	-	-	4
士林分署	45	-	-	4	1	1	1	-	-	-	7
調查局	2,494	-	-	125	82	31	144	12	15	-	409

參考表17

中央政府總預算案
中央政府機關總員額法員額彙計表

中華民國 109年度

單位：人

機關名稱	員 額 數										合計
	職員	警察	法警	駐警	工友	技工	駕駛	聘用	約僱	駐外 雇員	
第一類及第二類人員	第一類 人員	第二類人員									
法務部矯正機關作業基金	-	-	-	-	-	-	-	-	15	-	15
經濟部主管	5,171	-	-	98	214	293	106	1,044	582	-	2,337
經濟部	808	-	-	-	45	27	13	86	64	-	235
本部	443	-	-	-	17	7	5	74	31	-	134
國營事業委員會	85	-	-	-	4	11	-	-	-	-	15
投資審議委員會	52	-	-	-	4	1	-	3	1	-	9
貿易調查委員會	24	-	-	-	2	-	-	-	-	-	2
礦務局	120	-	-	-	9	5	5	-	2	-	21
中部辦公室	84	-	-	-	9	3	3	9	30	-	54
工業局	221	-	-	-	9	5	-	13	12	-	39
國際貿易局及所屬	358	-	-	-	14	7	1	7	-	-	29
本部	330	-	-	-	13	5	1	7	-	-	26
高雄辦事處	28	-	-	-	1	2	-	-	-	-	3
標準檢驗局及所屬	862	-	-	4	37	20	14	50	51	-	176
本部	401	-	-	4	11	8	2	28	20	-	73
新竹分局	82	-	-	-	4	2	3	5	5	-	19
臺中分局	93	-	-	-	5	2	1	2	4	-	14
臺南分局	77	-	-	-	6	3	1	3	4	-	17
高雄分局	104	-	-	-	5	2	6	7	10	-	30
花蓮分局	33	-	-	-	2	1	-	-	2	-	5
基隆分局	72	-	-	-	4	2	1	5	6	-	18
智慧財產局	670	-	-	-	18	5	1	110	26	-	160
水利署及所屬	1,431	-	-	94	60	128	49	13	31	-	375
本部	399	-	-	-	15	7	9	13	17	-	61
北區水資源局	94	-	-	-	-	-	-	-	-	-	-
中區水資源局	45	-	-	-	3	21	3	-	2	-	29
南區水資源局	68	-	-	2	3	14	3	-	-	-	22
水利規劃試驗所	115	-	-	-	3	10	4	-	2	-	19
第一河川局	52	-	-	7	2	6	3	-	-	-	18
第二河川局	57	-	-	8	2	8	3	-	3	-	24
第三河川局	83	-	-	11	4	7	4	-	4	-	30
第四河川局	64	-	-	10	3	7	2	-	1	-	23
第五河川局	79	-	-	13	4	8	2	-	-	-	27
第六河川局	78	-	-	8	4	8	3	-	-	-	23
第七河川局	79	-	-	10	4	8	3	-	-	-	25
第八河川局	45	-	-	7	3	8	2	-	-	-	20
第九河川局	53	-	-	7	3	8	3	-	2	-	23
第十河川局	64	-	-	11	4	7	3	-	-	-	25
臺北水源特定區管理局	56	-	-	-	3	1	2	-	-	-	6
中小企業處	95	-	-	-	2	2	1	4	6	-	15
加工出口區管理處及所屬	263	-	-	-	11	4	6	2	9	-	32
本部	106	-	-	-	5	2	2	2	6	-	17
臺中分處	42	-	-	-	1	1	-	-	1	-	3

參考表17

中央政府總預算案
中央政府機關總員額法員額彙計表

中華民國 109年度

單位：人

機關名稱	員 額 數										
	職員	警察	法警	駐警	工友	技工	駕駛	聘用	約僱	駐外 雇員	合計
第一類及第二類人員	第一類 人員	第二類人員									
高雄分處	59	-	-	-	2	-	1	-	2	-	5
中港分處	32	-	-	-	1	-	2	-	-	-	3
屏東分處	24	-	-	-	2	1	1	-	-	-	4
中央地質調查所	73	-	-	-	5	6	2	3	-	-	16
能源局	138	-	-	-	-	-	-	25	-	-	25
經濟作業基金	75	-	-	-	-	62	-	701	342	-	1,105
水資源作業基金	177	-	-	-	10	27	19	1	25	-	82
經濟特別收入基金	-	-	-	-	3	-	-	29	16	-	48
交通部主管	9,047	-	-	40	372	597	107	303	1,372	-	2,791
交通部	427	-	-	4	14	138	11	33	21	-	221
本部	372	-	-	4	14	7	11	33	21	-	90
航港局	55	-	-	-	-	131	-	-	-	-	131
民用航空局	230	-	-	-	8	4	-	52	9	-	73
中央氣象局	586	-	-	5	30	4	16	21	7	-	83
觀光局及所屬	604	-	-	28	26	22	6	11	33	-	126
本部	169	-	-	-	6	4	-	11	19	-	40
東北角暨宜蘭海岸國家 風景區管理處	38	-	-	11	1	1	5	-	4	-	22
東部海岸國家風景區管 理處	39	-	-	14	2	5	-	-	3	-	24
花東縱谷國家風景區管 理處	30	-	-	-	1	1	-	-	-	-	2
澎湖國家風景區管理處	37	-	-	3	2	2	-	-	4	-	11
馬祖國家風景區管理處	26	-	-	-	2	1	-	-	-	-	3
北海岸及觀音山國家風 景區管理處	32	-	-	-	2	1	-	-	-	-	3
參山國家風景區管理處	45	-	-	-	3	2	-	-	3	-	8
日月潭國家風景區管理 處	34	-	-	-	1	1	1	-	-	-	3
阿里山國家風景區管理 處	34	-	-	-	2	1	-	-	-	-	3
雲嘉南濱海國家風景區 管理處	32	-	-	-	2	1	-	-	-	-	3
西拉雅國家風景區管理 處	28	-	-	-	-	-	-	-	-	-	-
茂林國家風景區管理處	30	-	-	-	-	1	-	-	-	-	1
大鵬灣國家風景區管理 處	30	-	-	-	2	1	-	-	-	-	3
運輸研究所	130	-	-	-	6	11	2	3	-	-	22
公路總局及所屬	4,058	-	-	-	130	-	-	15	647	-	792
本部	878	-	-	-	17	-	-	-	28	-	45
第一區養護工程處	300	-	-	-	13	-	-	-	-	-	13
第二區養護工程處	420	-	-	-	11	-	-	-	6	-	17

參考表17

中央政府總預算案
中央政府機關總員額法員額彙計表

中華民國 109年度

單位：人

機關名稱	員 額 數										
	職員	警察	法警	駐警	工友	技工	駕駛	聘用	約僱	駐外 雇員	合計
第一類及第二類人員	第一類 人員	第二類人員									
第三區養護工程處	338	-	-	-	8	-	-	-	-	-	8
第四區養護工程處	236	-	-	-	11	-	-	-	-	-	11
第五區養護工程處	263	-	-	-	11	-	-	-	-	-	11
臺北區監理所	309	-	-	-	10	-	-	-	108	-	118
新竹區監理所	253	-	-	-	7	-	-	-	100	-	107
臺中區監理所	357	-	-	-	9	-	-	-	154	-	163
嘉義區監理所	287	-	-	-	10	-	-	-	124	-	134
高雄區監理所	209	-	-	-	6	-	-	-	98	-	104
臺北市區監理所	49	-	-	-	1	-	-	-	26	-	27
高雄市區監理所	21	-	-	-	1	-	-	-	3	-	4
材料試驗所	39	-	-	-	2	-	-	-	-	-	2
公路人員訓練所	99	-	-	-	13	-	-	15	-	-	28
鐵道局及所屬	848	-	-	-	25	27	38	9	18	-	117
本部	353	-	-	-	12	6	9	-	10	-	37
北部工程處	121	-	-	-	4	5	11	-	-	-	20
東部工程處	124	-	-	-	4	10	8	-	-	-	22
中部工程處	125	-	-	-	-	-	1	-	-	-	1
南部工程處	125	-	-	-	5	6	9	9	8	-	37
交通作業基金	2,164	-	-	3	133	391	34	159	637	-	1,357
勞動部主管	1,488	-	-	-	60	44	26	199	30	-	359
勞動部	259	-	-	-	10	4	5	8	2	-	29
勞工保險局	28	-	-	-	-	-	-	-	-	-	-
勞動力發展署及所屬	761	-	-	-	35	33	12	151	22	-	253
本部	228	-	-	-	6	1	2	12	8	-	29
北基宜花金馬分署	90	-	-	-	3	5	2	30	3	-	43
桃竹苗分署	92	-	-	-	1	2	2	14	2	-	21
中彰投分署	121	-	-	-	6	10	-	54	4	-	74
雲嘉南分署	93	-	-	-	9	9	2	23	3	-	46
高屏澎東分署	72	-	-	-	6	4	3	18	2	-	33
技能檢定中心	65	-	-	-	4	2	1	-	-	-	7
職業安全衛生署	288	-	-	-	10	4	6	15	-	-	35
勞動基金運用局	77	-	-	-	4	2	1	-	-	-	7
勞動及職業安全衛生研究所	61	-	-	-	1	1	2	2	-	-	6
國民年金保險基金	14	-	-	-	-	-	-	-	-	-	-
就業安定基金	-	-	-	-	-	-	-	23	6	-	29
僑務委員會主管	237	-	-	-	6	4	4	8	4	-	26
僑務委員會	237	-	-	-	6	4	4	8	4	-	26
原子能委員會主管	1,104	-	-	-	29	25	12	76	5	-	147
原子能委員會	241	-	-	-	7	4	6	7	-	-	24
輻射偵測中心	31	-	-	-	2	4	1	-	-	-	7
放射性物料管理局	43	-	-	-	1	3	1	-	-	-	5
核能研究所	789	-	-	-	19	14	4	69	5	-	111

參考表17

中央政府總預算案
中央政府機關總員額法員額彙計表

中華民國 109年度

單位：人

機關名稱	員 額 數										合計
	職員	警察	法警	駐警	工友	技工	駕駛	聘用	約僱	駐外 雇員	
第一類及第二類人員	第一類 人員	第二類人員									
農業委員會主管	4,705	-	-	6	212	1,820	106	121	633	-	2,898
農業委員會	385	-	-	6	15	7	8	25	14	-	75
本部	347	-	-	6	13	6	6	21	12	-	64
屏東農業生物技術園區 籌備處	38	-	-	-	2	1	2	4	2	-	11
林務局	1,193	-	-	-	58	789	21	3	337	-	1,208
水土保持局	424	-	-	-	21	33	10	1	20	-	85
農業試驗所	227	-	-	-	17	153	5	17	30	-	222
林業試驗所	135	-	-	-	2	115	2	12	10	-	141
水產試驗所	119	-	-	-	3	83	3	15	79	-	183
畜產試驗所	180	-	-	-	10	168	4	2	15	-	199
家畜衛生試驗所	73	-	-	-	2	40	4	-	6	-	52
農業藥物毒物試驗所	69	-	-	-	2	38	2	4	4	-	50
特有生物研究保育中心	72	-	-	-	4	53	1	3	2	-	63
茶業改良場	60	-	-	-	5	64	1	-	8	-	78
種苗改良繁殖場	57	-	-	-	1	24	2	1	1	-	29
桃園區農業改良場	68	-	-	-	-	37	1	-	8	-	46
苗栗區農業改良場	42	-	-	-	3	38	2	-	-	-	43
臺中區農業改良場	68	-	-	-	3	28	2	-	12	-	45
臺南區農業改良場	76	-	-	-	4	40	2	-	5	-	51
高雄區農業改良場	58	-	-	-	4	26	2	-	3	-	35
花蓮區農業改良場	49	-	-	-	3	15	1	-	8	-	27
臺東區農業改良場	42	-	-	-	3	19	1	-	12	-	35
漁業署及所屬	235	-	-	-	8	5	3	8	37	-	61
本部	200	-	-	-	7	4	3	8	35	-	57
漁業廣播電臺	35	-	-	-	1	1	-	-	2	-	4
動植物防疫檢疫局及所屬	463	-	-	-	13	11	11	26	2	-	63
本部	139	-	-	-	3	3	3	1	-	-	10
基隆分局	69	-	-	-	2	2	4	-	-	-	8
新竹分局	91	-	-	-	3	2	-	25	-	-	30
臺中分局	72	-	-	-	2	2	2	-	-	-	6
高雄分局	92	-	-	-	3	2	2	-	2	-	9
農業金融局	65	-	-	-	3	1	1	-	-	-	5
農糧署及所屬	545	-	-	-	27	30	16	1	17	-	91
本部	211	-	-	-	10	5	8	1	8	-	32
北區分署	76	-	-	-	3	7	-	-	2	-	12
中區分署	100	-	-	-	5	6	4	-	2	-	17
南區分署	93	-	-	-	5	6	3	-	3	-	17
東區分署	65	-	-	-	4	6	1	-	2	-	13
農業作業基金	-	-	-	-	-	1	1	-	-	-	2
農業特別收入基金	-	-	-	-	1	2	-	3	3	-	9
衛生福利部主管	7,087	-	-	13	520	350	108	246	127	-	1,364
衛生福利部	560	-	-	3	18	8	7	63	21	-	120

參考表17

中央政府總預算案
中央政府機關總員額法員額彙計表

中華民國 109年度

單位：人

機關名稱	員 額 數										
	職員	警察	法警	駐警	工友	技工	駕駛	聘用	約僱	駐外 雇員	合計
第一類及第二類人員	第一類 人員	第二類人員									
疾病管制署	820	-	-	3	25	15	22	2	3	-	70
食品藥物管理署	623	-	-	4	6	9	4	24	-	-	47
中央健康保險署	-	-	-	-	82	30	25	-	-	-	137
國民健康署	195	-	-	-	8	2	1	-	1	-	12
社會及家庭署	100	-	-	-	1	1	1	13	4	-	20
國家中醫藥研究所	35	-	-	-	2	1	1	5	-	-	9
醫療藥品基金	4,230	-	-	-	313	60	15	87	90	-	565
管制藥品製藥工廠作業基金	-	-	-	-	32	-	-	-	-	-	32
衛生福利特別收入基金	524	-	-	3	33	224	32	52	8	-	352
環境保護署主管	728	-	-	12	27	27	14	133	-	-	213
環境保護署	527	-	-	4	20	24	10	74	-	-	132
毒物及化學物質局	73	-	-	-	-	-	1	6	-	-	7
環境檢驗所	97	-	-	4	5	2	2	-	-	-	13
環境保護人員訓練所	31	-	-	4	2	1	1	-	-	-	8
環境保護基金	-	-	-	-	-	-	-	53	-	-	53
文化部主管	1,196	-	-	52	61	66	24	297	134	-	634
文化部	496	-	-	2	18	10	9	57	10	-	106
本部	300	-	-	2	9	6	5	41	8	-	71
國立臺灣文學館	39	-	-	-	2	1	1	-	-	-	4
國立臺灣歷史博物館	48	-	-	-	3	1	1	1	1	-	7
國立臺灣交響樂團	102	-	-	-	4	2	2	2	1	-	11
國家鐵道博物館籌備處	7	-	-	-	-	-	-	13	-	-	13
文化資產局	111	-	-	-	7	2	5	11	1	-	26
影視及流行音樂產業局	62	-	-	-	-	1	-	11	8	-	20
國立傳統藝術中心	60	-	-	1	4	2	1	187	1	-	196
國立臺灣美術館及所屬	128	-	-	-	11	24	3	-	22	-	60
本部	57	-	-	-	4	21	2	-	22	-	49
國立新竹生活美學館	18	-	-	-	2	1	-	-	-	-	3
國立彰化生活美學館	18	-	-	-	2	1	-	-	-	-	3
國立臺南生活美學館	18	-	-	-	1	1	1	-	-	-	3
國立臺東生活美學館	17	-	-	-	2	-	-	-	-	-	2
國立臺灣工藝研究發展中心	55	-	-	-	3	2	2	16	11	-	34
國立臺灣博物館	39	-	-	-	2	1	1	-	8	-	12
國立臺灣史前文化博物館	57	-	-	-	3	1	-	-	-	-	4
國家人權博物館	33	-	-	-	-	-	-	-	-	-	-
國立文化機構作業基金	155	-	-	49	13	23	3	15	73	-	176
科技部主管	538	-	-	5	32	18	7	136	31	-	229
科技部	160	-	-	5	8	4	3	92	4	-	116
新竹科學工業園區管理局	138	-	-	-	7	5	2	29	6	-	49
中部科學工業園區管理局	125	-	-	-	6	3	1	6	6	-	22
南部科學工業園區管理局	115	-	-	-	3	1	1	7	-	-	12

參考表17

中央政府總預算案
中央政府機關總員額法員額彙計表

中華民國 109年度

單位：人

機關名稱	員 額 數										合計
	職員	警察	法警	駐警	工友	技工	駕駛	聘用	約僱	駐外 雇員	
第一類及第二類人員	第一類 人員	第二類人員									
科學園區管理局作業基金	-	-	-	-	8	5	-	2	15	-	30
金融監督管理委員會主管	904	-	-	-	34	15	9	61	-	-	119
金融監督管理委員會	94	-	-	-	4	2	4	-	-	-	10
銀行局	207	-	-	-	9	3	2	-	-	-	14
證券期貨局	228	-	-	-	7	3	1	-	-	-	11
保險局	96	-	-	-	3	2	1	-	-	-	6
檢查局	279	-	-	-	11	5	1	-	-	-	17
金融監督管理基金	-	-	-	-	-	-	-	61	-	-	61
海洋委員會主管	283	-	-	-	10	129	3	20	131	-	293
海洋委員會	124	-	-	-	-	2	1	-	-	-	3
海巡署及所屬	-	-	-	-	7	125	1	20	131	-	284
艦隊分署	-	-	-	-	7	125	1	20	131	-	284
海洋保育署	81	-	-	-	2	1	1	-	-	-	4
國家海洋研究院	78	-	-	-	1	1	-	-	-	-	2
國軍退除役官兵輔導委員會 會主管	11,484	-	-	42	821	510	-	1,323	52	-	2,748
國軍退除役官兵輔導委員會	1,685	-	-	42	358	141	-	7	52	-	600
國軍退除役官兵安置基金	86	-	-	-	-	1	-	-	-	-	1
榮民醫療作業基金	9,713	-	-	-	463	368	-	1,316	-	-	2,147
第三類人員	9,752	-	1,216	6	381	75	535	1,912	23	-	13,900
司法院主管	9,752	-	1,216	6	381	75	535	1,912	23	-	13,900
司法院	371	-	-	6	18	9	30	26	-	-	460
最高法院	210	-	10	-	16	2	5	72	2	-	317
最高行政法院	70	-	2	-	4	4	6	20	-	-	106
臺北高等行政法院	145	-	13	-	7	2	9	35	-	-	211
臺中高等行政法院	64	-	7	-	3	1	7	9	-	-	91
高雄高等行政法院	74	-	9	-	5	3	10	12	-	-	113
公務員懲戒委員會	49	-	-	-	2	6	3	-	-	-	60
法官學院	43	-	-	-	2	1	3	1	-	-	50
智慧財產法院	87	-	10	-	5	1	5	15	-	-	123
臺灣高等法院	697	-	112	-	31	2	22	192	-	-	1,056
臺灣高等法院臺中分院	307	-	47	-	10	1	12	68	-	-	445
臺灣高等法院臺南分院	196	-	28	-	9	1	11	35	-	-	280
臺灣高等法院高雄分院	239	-	36	-	11	2	12	46	-	-	346
臺灣高等法院花蓮分院	78	-	13	-	5	1	8	10	-	-	115
臺灣臺北地方法院	924	-	116	-	28	3	42	184	1	-	1,298
臺灣士林地方法院	392	-	52	-	10	3	20	75	1	-	553
臺灣新北地方法院	693	-	86	-	20	3	30	150	2	-	984
臺灣桃園地方法院	582	-	73	-	14	1	25	127	1	-	823
臺灣新竹地方法院	263	-	34	-	7	2	18	49	1	-	374
臺灣苗栗地方法院	183	-	21	-	8	2	12	29	1	-	256
臺灣臺中地方法院	713	-	96	-	28	2	33	142	1	-	1,015

參考表17

中央政府總預算案
中央政府機關總員額法員額彙計表

中華民國 109年度

單位：人

機關名稱	員 額 數										
	職員	警察	法警	駐警	工友	技工	駕駛	聘用	約僱	駐外 雇員	合計
臺灣南投地方法院	173	-	22	-	6	2	13	28	1	-	245
臺灣彰化地方法院	317	-	40	-	10	1	16	60	1	-	445
臺灣雲林地方法院	228	-	27	-	10	1	13	39	1	-	319
臺灣嘉義地方法院	255	-	32	-	11	1	14	63	1	-	377
臺灣臺南地方法院	477	-	63	-	18	2	25	91	1	-	677
臺灣橋頭地方法院	264	-	36	-	12	2	15	54	-	-	383
臺灣高雄地方法院	490	-	65	-	14	2	25	98	-	-	694
臺灣屏東地方法院	274	-	37	-	12	1	18	50	1	-	393
臺灣臺東地方法院	130	-	20	-	5	2	11	22	1	-	191
臺灣花蓮地方法院	162	-	25	-	8	1	13	27	1	-	237
臺灣宜蘭地方法院	146	-	20	-	5	2	11	25	1	-	210
臺灣基隆地方法院	187	-	24	-	7	2	13	31	1	-	265
臺灣澎湖地方法院	55	-	11	-	5	1	7	4	1	-	84
臺灣高雄少年及家事法院	150	-	18	-	11	1	10	15	1	-	206
福建高等法院金門分院	10	-	1	-	1	1	2	2	-	-	17
福建金門地方法院	42	-	7	-	2	1	5	4	1	-	62
福建連江地方法院	12	-	3	-	1	-	1	2	-	-	19
第四類人員	4,807	-	662	1	146	19	211	4	-	-	5,850
法務部主管	4,807	-	662	1	146	19	211	4	-	-	5,850
最高檢察署	69	-	3	-	4	-	6	-	-	-	82
臺灣高等檢察署	294	-	23	-	10	1	11	3	-	-	342
臺灣高等檢察署臺中檢察 分署	78	-	10	-	4	-	6	-	-	-	98
臺灣高等檢察署臺南檢察 分署	61	-	10	-	3	-	4	-	-	-	78
臺灣高等檢察署高雄檢察 分署	72	-	10	-	3	1	5	-	-	-	91
臺灣高等檢察署花蓮檢察 分署	26	-	6	-	2	-	2	-	-	-	36
臺灣高等檢察署智慧財產 檢察分署	7	-	2	-	-	-	-	-	-	-	9
臺灣臺北地方檢察署	532	-	82	-	14	1	14	-	-	-	643
臺灣士林地方檢察署	228	-	30	-	6	1	11	-	-	-	276
臺灣新北地方檢察署	452	-	60	-	11	-	12	-	-	-	535
臺灣桃園地方檢察署	367	-	47	-	6	1	11	-	-	-	432
臺灣新竹地方檢察署	156	-	22	-	5	1	6	-	-	-	190
臺灣苗栗地方檢察署	102	-	15	-	3	-	7	-	-	-	127
臺灣臺中地方檢察署	455	-	60	-	12	1	13	-	-	-	541
臺灣南投地方檢察署	96	-	14	-	3	1	6	-	-	-	120
臺灣彰化地方檢察署	192	-	25	-	5	1	7	-	-	-	230
臺灣雲林地方檢察署	112	-	17	-	4	1	8	-	-	-	142
臺灣嘉義地方檢察署	138	-	24	-	6	1	7	-	-	-	176
臺灣臺南地方檢察署	279	-	38	-	9	1	12	-	-	-	339
臺灣橋頭地方檢察署	167	-	21	-	4	-	6	-	-	-	198
臺灣高雄地方檢察署	350	-	46	-	6	1	12	-	-	-	415

參考表17

中央政府總預算案
中央政府機關總員額法員額彙計表

中華民國 109年度

單位：人

機關名稱	員 額 數										合計
	職員	警察	法警	駐警	工友	技工	駕駛	聘用	約僱	駐外 雇員	
臺灣屏東地方檢察署	152	-	21	-	6	1	9	-	-	-	189
臺灣臺東地方檢察署	69	-	16	-	4	1	7	-	-	-	97
臺灣花蓮地方檢察署	93	-	13	1	4	1	6	-	-	-	118
臺灣宜蘭地方檢察署	90	-	13	-	4	1	7	-	-	-	115
臺灣基隆地方檢察署	104	-	16	-	3	1	6	-	-	-	130
臺灣澎湖地方檢察署	36	-	10	-	2	1	4	-	-	-	53
福建高等檢察署金門檢察 分署	8	-	-	-	1	-	1	1	-	-	11
福建金門地方檢察署	18	-	6	-	1	-	4	-	-	-	29
福建連江地方檢察署	4	-	2	-	1	-	1	-	-	-	8
第五類人員	8,614	13,956	-	-	-	-	-	-	-	-	22,570
內政部主管	2,270	11,801	-	-	-	-	-	-	-	-	14,071
警政署及所屬	1,556	11,673	-	-	-	-	-	-	-	-	13,229
本部	205	393	-	-	-	-	-	-	-	-	598
警察通訊所	505	20	-	-	-	-	-	-	-	-	525
警察機械修理廠	29	3	-	-	-	-	-	-	-	-	32
警察廣播電臺	88	1	-	-	-	-	-	-	-	-	89
民防指揮管制所	68	19	-	-	-	-	-	-	-	-	87
鐵路警察局	15	835	-	-	-	-	-	-	-	-	850
高雄港務警察總隊	52	533	-	-	-	-	-	-	-	-	585
臺中港務警察總隊	21	227	-	-	-	-	-	-	-	-	248
基隆港務警察總隊	32	402	-	-	-	-	-	-	-	-	434
花蓮港務警察總隊	14	137	-	-	-	-	-	-	-	-	151
保安警察第一總隊	67	1,685	-	-	-	-	-	-	-	-	1,752
保安警察第三總隊	40	700	-	-	-	-	-	-	-	-	740
保安警察第四總隊	40	717	-	-	-	-	-	-	-	-	757
保安警察第五總隊	63	1,180	-	-	-	-	-	-	-	-	1,243
保安警察第六總隊	37	1,341	-	-	-	-	-	-	-	-	1,378
保安警察第七總隊	30	664	-	-	-	-	-	-	-	-	694
保安警察第二總隊	2	204	-	-	-	-	-	-	-	-	206
國道公路警察局	49	1,452	-	-	-	-	-	-	-	-	1,501
刑事警察局	103	972	-	-	-	-	-	-	-	-	1,075
臺灣警察專科學校	96	188	-	-	-	-	-	-	-	-	284
中央警察大學	206	128	-	-	-	-	-	-	-	-	334
消防署及所屬	508	-	-	-	-	-	-	-	-	-	508
本部	307	-	-	-	-	-	-	-	-	-	307
基隆港務消防隊	41	-	-	-	-	-	-	-	-	-	41
臺中港務消防隊	46	-	-	-	-	-	-	-	-	-	46
高雄港務消防隊	61	-	-	-	-	-	-	-	-	-	61
花蓮港務消防隊	53	-	-	-	-	-	-	-	-	-	53
經濟部主管	-	73	-	-	-	-	-	-	-	-	73
水資源作業基金	-	73	-	-	-	-	-	-	-	-	73
交通部主管	118	1,713	-	-	-	-	-	-	-	-	1,831
交通作業基金	118	1,713	-	-	-	-	-	-	-	-	1,831
科技部主管	-	369	-	-	-	-	-	-	-	-	369

參考表17

中央政府總預算案
中央政府機關總員額法員額彙計表

中華民國 109年度

單位：人

機關名稱	員 額 數										合計	
	職員	警察	法警	駐警	工友	技工	駕駛	聘用	約僱	駐外 雇員		
科學園區管理局作業基金	-	369	-	-	-	-	-	-	-	-	-	369
海洋委員會主管	6,226	-	-	-	-	-	-	-	-	-	-	6,226
海巡署及所屬	6,226	-	-	-	-	-	-	-	-	-	-	6,226
本部	513	-	-	-	-	-	-	-	-	-	-	513
艦隊分署	2,665	-	-	-	-	-	-	-	-	-	-	2,665
北部分署	500	-	-	-	-	-	-	-	-	-	-	500
中部分署	400	-	-	-	-	-	-	-	-	-	-	400
南部分署	545	-	-	-	-	-	-	-	-	-	-	545
東部分署	308	-	-	-	-	-	-	-	-	-	-	308
金馬澎分署	477	-	-	-	-	-	-	-	-	-	-	477
東南沙分署	114	-	-	-	-	-	-	-	-	-	-	114
偵防分署	625	-	-	-	-	-	-	-	-	-	-	625
教育訓練測考中心	79	-	-	-	-	-	-	-	-	-	-	79

備註：

1.本彙計表依中央政府機關總員額法第3條之規定區分員額類別為：

- (1) 第一類員額：機關為執行業務所置政務人員，定有職稱、官等職等之文職人員，醫事人員及聘任人員。但不包含第三類至第五類員額及公立學校教職員。
- (2) 第二類員額：機關依法令進用之聘用人員、駐衛警察及工友(含技工、駕駛)。但不包含第三類及第四類員額。
- (3) 第三類員額：司法院及所屬機關職員(合法警)、聘僱人員、駐衛警察及工友(含技工、駕駛)。
- (4) 第四類員額：法務部所屬檢察機關職員(合法警)、聘僱人員、駐衛警察及工友(含技工、駕駛)。
- (5) 第五類員額：警察、消防及海岸巡防機關職(警)員。
- (6) 上開員額，均不包含軍職人員。

2.依中央政府機關總員額法第4條規定，機關員額總數高限為173,000人；其中第一類員額高限為86,700人、第二類員額高限為41,200人、第三類員額高限為13,900人、第四類員額高限為6,900人、第五類員額高限為24,300人。

3.109年度中央政府各機關預算員額總數131,564人，加計非營業特種基金員工總人數89,291人及勞動部積欠工資墊償基金22人，扣除依中央政府機關總員額法規定不列入員額總數之總統府與國家安全會議各類員額、公立學校教職員及衛生福利部中央健康保險署職員等62,808人、交通部原港務局之航政、港政等業務自101年3月1日起成立航港局專責辦理，隨同業務移撥所增加員額570人，勞動部原事業機構之勞保局、勞保監理會104年度配合組織改造所增加員額1,961人及地方政府業務移撥交通部公路總局所增加員額562人等，不受員額高限限制之員額數後，適用中央政府機關總員額法員額總數為154,976人。