

中華民國 112 年度

(112 年 1 月 1 日至 112 年 6 月 30 日)

中央政府總預算附屬單位預算
半年結算報告及綜計表

(非營業部分)

行政院主計總處 編

中華民國 112 年度中央政府總預算附屬單位預算 半年結算報告及綜計表 (非營業部分)

目 次

甲、總說明.....	1
乙、作業基金	
壹、綜計表	
一、收支餘絀綜計表.....	10
二、平衡綜計表.....	11
貳、附屬單位預算結算表	
一、行政院主管	
行政院國家發展基金.....	12
二、內政部主管	
(一) 營建建設基金.....	14
(二) 實施平均地權基金.....	16
三、國防部主管	
(一) 國軍生產及服務作業基金.....	18
(二) 國軍老舊眷村改建基金.....	20
四、教育部主管	
(一) 國立大學校院校務基金.....	22
(二) 國立臺灣大學附設醫院作業基金.....	70
(三) 國立成功大學附設醫院作業基金.....	72
(四) 國立陽明交通大學附設醫院作業基金.....	74
(五) 教育部所屬機構作業基金.....	76
(六) 國立高級中等學校校務基金.....	78
五、法務部主管	

法務部矯正機關作業基金	80
六、經濟部主管	
(一) 經濟作業基金	82
(二) 水資源作業基金	84
七、交通部主管	
交通作業基金	86
八、國軍退除役官兵輔導委員會主管	
(一) 國軍退除役官兵安置基金	88
(二) 榮民醫療作業基金	90
九、國家科學及技術委員會主管	
科學園區管理局作業基金	92
十、農業委員會主管	
(一) 農業作業基金	94
(二) 農田水利事業作業基金	96
十一、勞動部主管	
勞工保險局作業基金	98
十二、衛生福利部主管	
(一) 醫療藥品基金	100
(二) 管制藥品製藥工廠作業基金	102
(三) 全民健康保險基金	104
(四) 國民年金保險基金	106
十三、文化部主管	
國立文化機構作業基金	108
十四、國立故宮博物院主管	
故宮文物藝術發展基金	110
十五、原住民族委員會主管	
原住民族綜合發展基金	112
十六、考試院考選部主管	
考選業務基金	114

丙、債務基金

財政部主管

中央政府債務基金	118
----------	-----

丁、特別收入基金

壹、綜計表

一、基金來源、用途及餘絀綜計表	122
-----------------	-----

二、平衡綜計表	125
---------	-----

貳、附屬單位預算結算表

一、總統府主管

中央研究院科學研究基金	126
-------------	-----

二、行政院主管

(一) 行政院國家科學技術發展基金	128
-------------------	-----

(二) 離島建設基金	130
------------	-----

(三) 行政院公營事業民營化基金	132
------------------	-----

(四) 花東地區永續發展基金	134
----------------	-----

(五) 促進轉型正義基金	136
--------------	-----

三、內政部主管

(一) 新住民發展基金	138
-------------	-----

(二) 研發及產業訓儲替代役基金	140
------------------	-----

(三) 警察消防海巡移民空勤人員及協勤民力安全基金	142
---------------------------	-----

(四) 國土永續發展基金	144
--------------	-----

四、教育部主管

(一) 學產基金	146
----------	-----

(二) 運動發展基金	148
------------	-----

(三) 私立高級中等以上學校退場基金	150
--------------------	-----

五、法務部主管

毒品防制基金·····	152
六、經濟部主管	
(一) 經濟特別收入基金·····	154
(二) 核能發電後端營運基金·····	156
七、交通部主管	
航港建設基金·····	158
八、原子能委員會主管	
核子事故緊急應變基金·····	160
九、農業委員會主管	
農業特別收入基金·····	162
十、勞動部主管	
就業安定基金·····	164
十一、衛生福利部主管	
衛生福利特別收入基金·····	166
十二、環境保護署主管	
環境保護基金·····	168
十三、文化部主管	
文化發展基金·····	170
十四、金融監督管理委員會主管	
金融監督管理基金·····	172
十五、國家通訊傳播委員會主管	
(一) 通訊傳播監督管理基金·····	174
(二) 有線廣播電視事業發展基金·····	176
十六、公平交易委員會主管	
反托拉斯基金·····	178

戊、資本計畫基金

國防部主管

國軍營舍及設施改建基金..... 182

己、附 錄

壹、信託基金結算表

一、內政部主管

(一) 黃瑞景先生獎學基金.....186

(二) 胡原洲女士獎(助)學基金.....188

(三) 在校學生獎學基金.....190

(四) 劉存恕先生警察子女獎學基金.....192

(五) 誠園獎學基金.....194

(六) 劉竹琛先生警察子女獎學基金.....196

二、僑務委員會主管

(一) 莊守耕公益基金.....198

(二) 受理捐贈僑生獎助學金及艱困地區僑民學校師資輔助金基金.....200

三、農業委員會主管

農民退休基金.....202

四、勞動部主管

(一) 勞工退休基金(舊制).....204

(二) 勞工退休基金(新制).....206

(三) 積欠工資墊償基金.....208

五、環境保護署主管

(一) 資源回收管理基金—信託基金部分.....210

(二) 清潔人員執行職務死亡濟助基金.....212

六、人事行政總處主管

中央公教人員急難救助基金.....214

七、金融監督管理委員會主管

保險業務發展基金·····	216
八、考試院銓敘部主管	
公務人員退休撫卹基金·····	218

彙編說明

- 一、 約數金額【如：億（餘）元、萬（餘）元等】之表達，以餘數全捨為原則。
- 二、 各項數字之百分比，因採四捨五入方式計算，細項數字百分比之和，與總計數之百分比或有差異；百分比四捨五入後未達小數點後一位數者，以「-」表示；數值無意義者，以「--」表示。
- 三、 各表內數值為零者，以空白表示。

甲、總 說 明

中華民國 112 年度

中央政府總預算附屬單位預算半年結算報告及綜計表

(非營業部分) 總說明

112 年度（以下簡稱本年度）截至 6 月底止非營業特種基金計有 104 單位，包括作業基金 75 單位、債務基金 1 單位、特別收入基金 27 單位及資本計畫基金 1 單位，其半年結算報告依決算法第 26 條之 1 規定，彙案編成中央政府總預算附屬單位預算半年結算報告及綜計表（非營業部分）；另中央政府經管之信託基金，計有 17 單位，其半年結算報告則以附錄表達。前開中央政府總預算附屬單位預算半年結算報告及綜計表（非營業部分），隨同中央政府總預算半年結算報告函送審計部。茲按各類基金收支餘絀（基金來源、用途及餘絀）狀況及資產負債實況，分述如下：

壹、作業基金

一、業務收支及餘絀（詳表1及圖1）

（一）收入部分

1. 業務收入共計 1 兆 2,348 億餘元，較分配預算數增加 2,325 億餘元，約增 23.2%。
2. 業務外收入共計 202 億餘元，較分配預算數增加 78 億餘元，約增 62.9%。
3. 以上收入部分共計 1 兆 2,550 億餘元，較分配預算數增加 2,403 億餘元，約增 23.7%。

（二）支出部分

1. 業務成本與費用共計 1 兆 2,030 億餘元，較分配預算數增加 2,176 億餘元，約增 22.1%。

2. 業務外費用共計83億餘元，較分配預算數增加22億餘元，約增37.3%。

3. 以上支出部分共計1兆2,113億餘元，較分配預算數增加2,198億餘元，約增22.2%。

(三) 餘絀部分

以上收支相抵後，獲有賸餘436億餘元，較分配預算數增加204億餘元，約增88.4%，主要係營建建設基金與交通作業基金獲政府補助收入及交通作業基金機場服務費收入較預期增加，以及農田水利事業作業基金渠道修護、人事費用較預期減少等所致。

表 1 作業基金業務收支情形

單位：新臺幣億元

項 目	實際數 (1)	分配預算數 (2)	比較增減(1)-(2)	
			金額	占分配預算數%
業務總收入	12,550.52	10,146.65	2,403.87	23.7
業務收入	12,348.07	10,022.35	2,325.72	23.2
業務外收入	202.45	124.30	78.15	62.9
業務總支出	12,113.78	9,914.78	2,199.00	22.2
業務成本與費用	12,030.60	9,854.19	2,176.41	22.1
業務外費用	83.18	60.59	22.59	37.3
賸餘	436.74	231.87	204.87	88.4

註：本表百分比係以採計至元為單位核算。

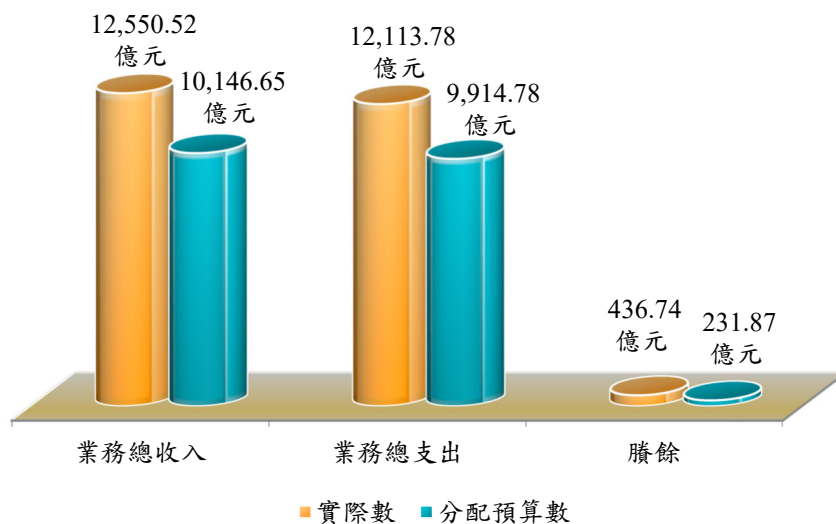


圖 1 作業基金業務總收入、業務總支出及賸餘

二、資產負債實況（詳圖2）

（一）資產總額6兆8,553億餘元，包括：

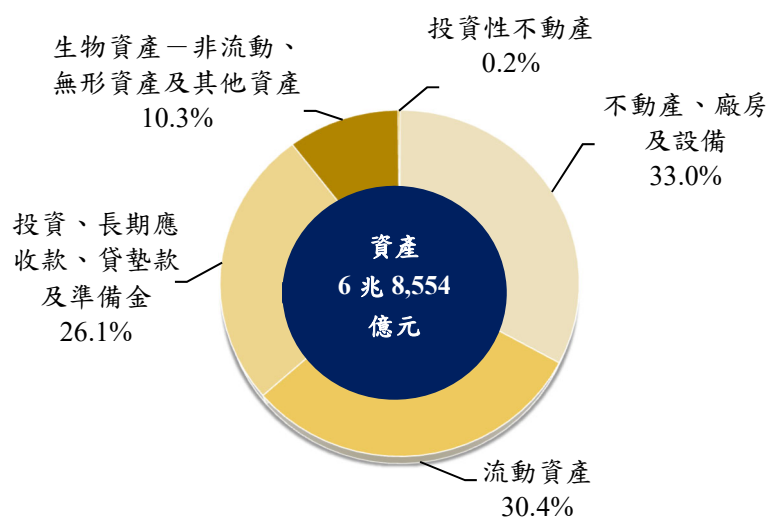
1. 流動資產2兆846億餘元，占資產總額30.4%。
2. 投資、長期應收款、貸墊款及準備金1兆7,890億餘元，占資產總額26.1%。
3. 不動產、廠房及設備2兆2,630億餘元，占資產總額33%。
4. 投資性不動產117億餘元，占資產總額0.2%。
5. 生物資產—非流動、無形資產及其他資產共計7,068億餘元，占資產總額10.3%。

（二）負債總額3兆3,315億餘元，包括：

1. 流動負債4,420億餘元，占負債及淨值總額6.4%。
2. 長期負債2,777億餘元，占負債及淨值總額4.1%。
3. 其他負債2兆6,118億餘元，占負債及淨值總額38.1%。

（三）淨值總額3兆5,237億餘元，包括：

1. 基金1兆8,221億餘元，占負債及淨值總額26.6%。
2. 公積3,443億餘元，占負債及淨值總額5%。
3. 累積餘絀及淨值其他項目共計1兆3,572億餘元，占負債及淨值總額19.8%。



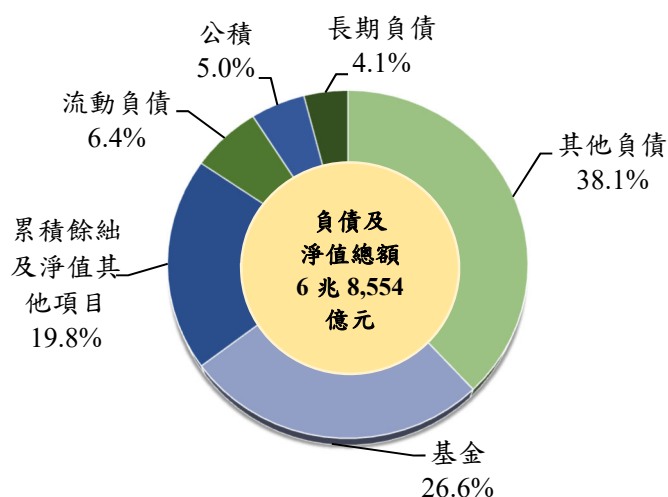


圖2 作業基金資產、負債及淨值之組成

貳、債務基金

一、基金來源、基金用途及餘絀（詳表2及圖3）

- (一) 基金來源共計4,373億餘元，較分配預算數減少33億餘元，約減0.8%。
- (二) 基金用途共計4,373億餘元，較分配預算數減少33億餘元，約減0.8%。
- (三) 以上基金來源與基金用途相抵後，獲有賸餘133萬餘元，較分配預算數增加105萬餘元，約增376.6%，主要係中央政府債務基金利息收入較預期增加所致。

表2 債務基金基金來源及基金用途情形

單位：新臺幣萬元

項 目	實際數 (1)	分配預算數 (2)	比較增減(1)-(2)	
			金額	占分配預算數%
基金來源	43,738,746	44,071,444	-332,698	-0.8
基金用途	43,738,612	44,071,416	-332,804	-0.8
賸餘	134	28	106	376.6

註：本表百分比係以採計至元為單位核算。

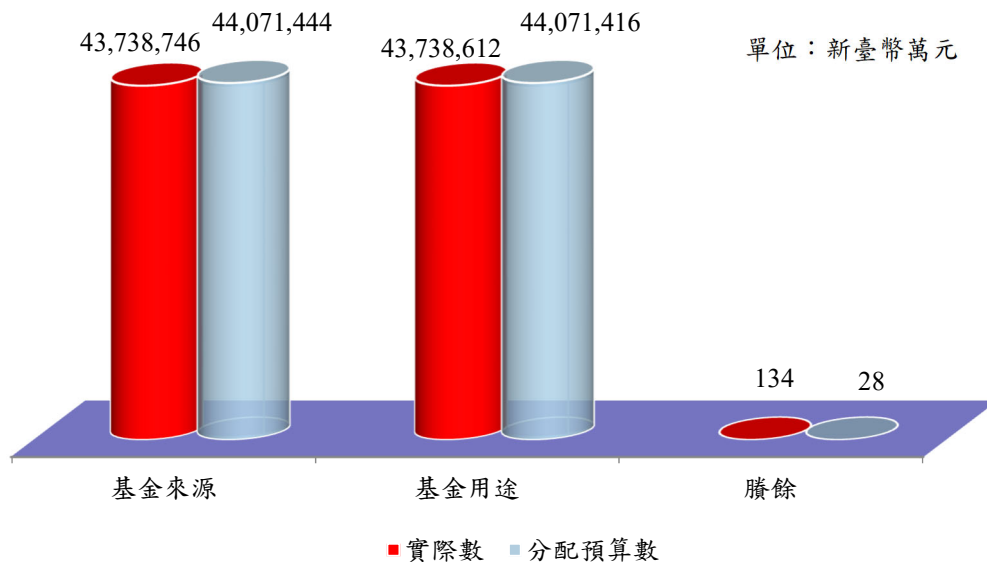


圖3 債務基金基金來源、基金用途及賸餘

二、資產負債實況

- (一) 資產總額3億2,780萬餘元，均為流動資產。
- (二) 負債總額2億4,818萬餘元，均為流動負債，占負債及淨資產總額75.7%。
- (三) 淨資產7,962萬餘元，占負債及淨資產總額24.3%。

參、特別收入基金

一、基金來源、基金用途及餘絀（詳表3及圖4）

- (一) 基金來源共計1,686億餘元，較分配預算數增加46億餘元，約增2.8%。
- (二) 基金用途共計1,173億餘元，較分配預算數增加113億餘元，約增10.7%。
- (三) 以上基金來源與基金用途相抵後，獲有賸餘512億餘元，較分配預算數減少66億餘元，約減11.5%，主要係衛生福利特別收入基金支付地方政府長照服務費用較預期增加、農業特別收入基金標售糧銷售數量減少致銷貨成

本較預期減少，以及運動發展基金運動彩券盈餘分配收入較預期增加等增減互抵所致。

表 3 特別收入基金基金來源及基金用途情形

單位：新臺幣億元

項 目	實際數 (1)	分配預算數 (2)	比較增減(1)-(2)	
			金額	占分配預算數%
基金來源	1,686.71	1,640.03	46.68	2.8
基金用途	1,173.94	1,060.75	113.19	10.7
賸餘	512.77	579.28	-66.51	-11.5

註：本表百分比係以採計至元為單位核算。

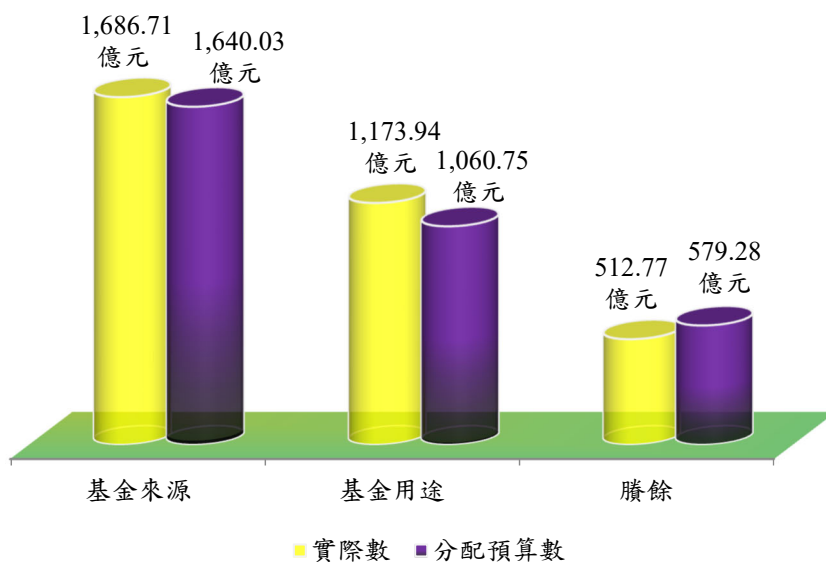


圖 4 特別收入基金基金來源、基金用途及賸餘

二、資產負債實況（詳圖5）

（一）資產總額1兆3,876億餘元，包括：

1. 流動資產6,752億餘元，占資產總額48.7%。
2. 長期貸墊款及準備金2,341億餘元，占資產總額16.9%。
3. 長期投資2,175億餘元，占資產總額15.7%。
4. 固定資產2,516億餘元，占資產總額18.1%。
5. 無形資產及其他資產共計91億餘元，占資產總額0.6%。

（二）負債總額3,335億餘元，包括：

1. 流動負債1,277億餘元，占負債及淨資產總額9.2%。
 2. 長期負債9億餘元，占負債及淨資產總額0.1%。
 3. 其他負債2,048億餘元，占負債及淨資產總額14.8%。
- (三) 淨資產1兆540億餘元，占負債及淨資產總額75.9%。

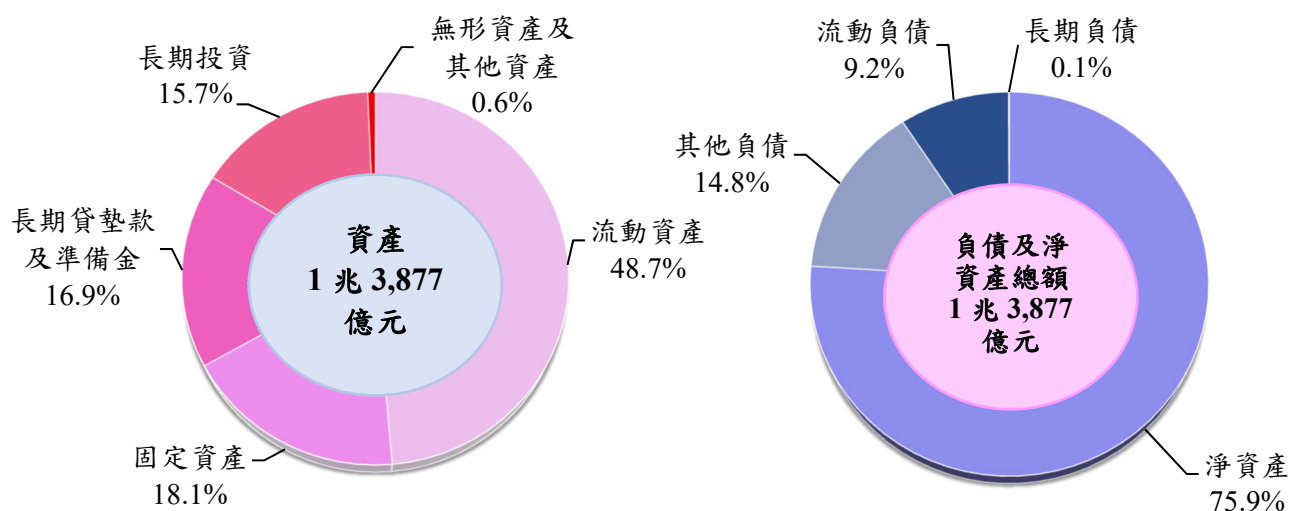


圖5 特別收入基金資產、負債及淨資產之組成

肆、資本計畫基金

一、基金來源、基金用途及餘絀（詳表4及圖6）

- (一) 基金來源共計116億餘元，較分配預算數減少19億餘元，約減14.4%。
- (二) 基金用途共計106億餘元，較分配預算數增加6億餘元，約增6.4%。
- (三) 以上基金來源與基金用途相抵後，獲有賸餘10億餘元，較分配預算數減少26億餘元，約減71.7%，主要係國軍營舍及設施改建基金委託財政部國有財產署辦理地上權設定未能如期標脫，致財產收入較預期減少所致。

表 4 資本計畫基金基金來源及基金用途情形

單位：新臺幣億元

項 目	實際數 (1)	分配預算數 (2)	比較增減(1)-(2)	
			金額	占分配預算數%
基金來源	116.78	136.46	-19.68	-14.4
基金用途	106.49	100.10	6.39	6.4
賸餘	10.29	36.36	-26.07	-71.7

註：本表百分比係以採計至元為單位核算。

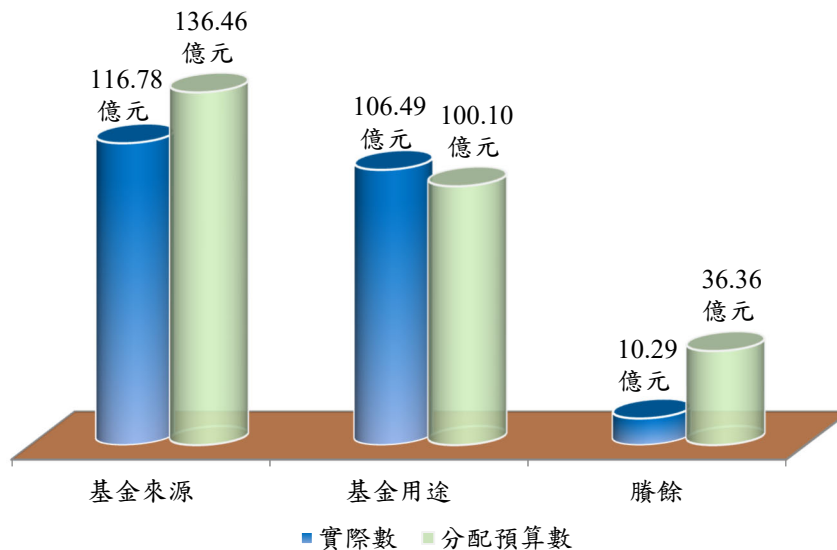


圖 6 資本計畫基金基金來源、基金用途及餘絀

二、資產負債實況

- (一) 資產總額1,243億餘元，包括流動資產1,242億餘元、固定資產1萬餘元及其他資產4,135萬元。
- (二) 負債總額8億餘元，包括流動負債13萬餘元及其他負債8億餘元，占負債及淨資產總額0.7%。
- (三) 淨資產1,234億餘元，占負債及淨資產總額99.3%。

乙、作業基金

作業基金 收支餘絀綜計表

中華民國112年1月1日至112年6月30日

單位：新臺幣元

科 目	實 際 數	分 配 預 算 數	比 較 增 減	
			金 額	%
業務收入	1,234,806,425,886	1,002,235,173,000	232,571,252,886	23.2
勞務收入	21,794,511,396	20,447,717,000	1,346,794,396	6.6
銷貨收入	10,534,012,619	9,654,006,000	880,006,619	9.1
教學收入	31,991,198,801	30,997,303,000	993,895,801	3.2
租金及權利金收入	10,024,685,925	10,830,251,000	-805,565,075	-7.4
投融資業務收入	205,083,111,773	40,543,333,000	164,539,778,773	405.8
醫療收入	101,893,404,895	94,605,205,000	7,288,199,895	7.7
徵收收入	809,493,957	792,830,000	16,663,957	2.1
保險收入	659,403,706,395	642,197,737,000	17,205,969,395	2.7
其他業務收入	193,272,300,125	152,166,791,000	41,105,509,125	27.0
業務成本與費用	1,203,059,933,176	985,419,016,000	217,640,917,176	22.1
勞務成本	16,648,306,297	18,189,743,000	-1,541,436,703	-8.5
銷貨成本	9,212,711,431	9,063,106,000	149,605,431	1.7
教學成本	76,994,768,931	76,485,675,000	509,093,931	0.7
出租資產成本	2,387,027,325	2,450,416,000	-63,388,675	-2.6
投融資業務成本	74,751,501,839	4,121,036,000	70,630,465,839	1,713.9
醫療成本	90,689,672,860	85,709,259,000	4,980,413,860	5.8
保險成本	885,621,975,485	739,821,960,000	145,800,015,485	19.7
其他業務成本	5,193,268,217	5,267,160,000	-73,891,783	-1.4
業務費用	14,422,280,366	16,764,024,000	-2,341,743,634	-14.0
管理及總務費用	21,128,015,556	21,743,822,000	-615,806,444	-2.8
研究發展及訓練費用	4,137,670,843	4,047,681,000	89,989,843	2.2
其他業務費用	1,872,734,026	1,755,134,000	117,600,026	6.7
業務賸餘(短絀)	31,746,492,710	16,816,157,000	14,930,335,710	88.8
業務外收入	20,244,973,342	12,429,826,000	7,815,147,342	62.9
財務收入	4,106,207,498	1,695,115,000	2,411,092,498	142.2
其他業務外收入	16,138,765,844	10,734,711,000	5,404,054,844	50.3
業務外費用	8,317,704,752	6,058,671,000	2,259,033,752	37.3
財務費用	1,753,862,592	1,681,989,000	71,873,592	4.3
其他業務外費用	6,563,842,160	4,376,682,000	2,187,160,160	50.0
業務外賸餘(短絀)	11,927,268,590	6,371,155,000	5,556,113,590	87.2
本期賸餘(短絀)	43,673,761,300	23,187,312,000	20,486,449,300	88.4

註：由於112年度中央政府總預算案附屬單位預算於112年6月30日尚未完成法定程序，故本表及其他各表所列分配預算數係各基金收支估計之數額，實際數係各基金依預算法第54條規定覈實收入及動支之數額。

作業基金 平衡綜計表

中華民國112年6月30日

單位：新臺幣元

科 目	金 額	%	科 目	金 額	%
資產	6,855,382,287,738	100.0	負債	3,331,582,982,853	48.6
流動資產	2,084,681,004,562	30.4	流動負債	442,066,316,383	6.4
現金	338,916,546,088	4.9	短期債務	118,254,014,933	1.7
流動金融資產	1,350,886,394,615	19.7	應付款項	244,878,629,695	3.6
應收款項	294,640,791,994	4.3	預收款項	78,735,087,758	1.1
存貨	50,696,702,026	0.7	流動金融負債	198,583,997	-
消耗性生物資產－流動	72,770,196	-	長期負債	277,711,070,412	4.1
生產性生物資產－流動	5,883,108	-	長期債務	277,711,070,412	4.1
預付款項	28,288,895,379	0.4	非流動金融負債		
短期貸墊款	21,173,021,156	0.3	其他負債	2,611,805,596,058	38.1
投資、長期應收款、貸墊款及準備金	1,789,005,497,636	26.1	遞延負債	49,361,339,420	0.7
採權益法之投資	50,875,423,345	0.7	負債準備	1,934,064,629,260	28.2
非流動金融資產	1,333,558,426,260	19.5	什項負債	628,379,627,378	9.2
其他長期投資	117,793,242,413	1.7	淨值	3,523,799,304,885	51.4
長期應收款	772,431,513	-	基金	1,822,176,782,079	26.6
長期貸款	57,098,708,435	0.8	基金	1,822,176,782,079	26.6
長期墊款	12,173,776,503	0.2	公積	344,392,759,177	5.0
準備金	216,733,489,167	3.2	資本公積	188,744,522,640	2.8
不動產、廠房及設備	2,263,033,075,550	33.0	特別公積	155,648,236,537	2.3
土地	865,050,914,189	12.6	累積餘絀	140,575,939,810	2.1
土地改良物	668,559,618,369	9.8	累積賸餘	267,658,481,869	3.9
房屋及建築	279,017,857,244	4.1	累積短絀	-127,082,542,059	-1.9
機械及設備	93,694,359,936	1.4	淨值其他項目	1,216,653,823,819	17.7
交通及運輸設備	63,462,735,954	0.9	累積其他綜合餘絀	1,216,653,823,819	17.7
什項設備	49,250,811,254	0.7	未認列為退休金成本之淨短絀		
租賃資產	6,033,618	-			
租賃權益改良	117,580,957	-			
購建中固定資產	243,871,448,347	3.6			
生產性植物	1,715,682	-			
投資性不動產	11,778,528,778	0.2			
投資性不動產	11,778,528,778	0.2			
建造中之投資性不動產					
礦產資源					
礦產資源					
生物資產－非流動	10,072,630	-			
消耗性生物資產－非流動	6,268,590	-			
生產性生物資產－非流動	3,804,040	-			
無形資產	8,333,457,674	0.1			
無形資產	8,333,457,674	0.1			
其他資產	698,540,650,908	10.2			
遞延資產	15,308,424,043	0.2			
什項資產	667,791,278,204	9.7			
待處理資產	15,440,948,661	0.2			
合 計	6,855,382,287,738	100.0	合 計	6,855,382,287,738	100.0

註：1. 信託代理與保證資產（負債）61,010,313,399元。

2. 因擔保、保證或契約可能造成未來會計年度支出事項（包括或有負債）13,638,497,619,757元。

行政院國家發展基金

收支餘絀表

中華民國112年1月1日至112年6月30日

單位：新臺幣元

科 目	實 際 數	分 配 預 算 數	比 較 增 減	
			金 額	%
業務收入	9,902,301,098	9,493,245,000	409,056,098	4.3
勞務收入				
銷貨收入				
教學收入				
租金及權利金收入				
投融資業務收入	9,900,927,295	9,477,123,000	423,804,295	4.5
醫療收入				
徵收收入				
保險收入				
其他業務收入	1,373,803	16,122,000	-14,748,197	-91.5
業務成本與費用	2,762,105,581	2,389,940,000	372,165,581	15.6
勞務成本				
銷貨成本				
教學成本				
出租資產成本				
投融資業務成本	2,583,020,613	1,636,114,000	946,906,613	57.9
醫療成本				
保險成本				
其他業務成本				
業務費用	143,099,676	715,079,000	-571,979,324	-80.0
管理及總務費用	35,960,202	38,602,000	-2,641,798	-6.8
研究發展及訓練費用	25,090	145,000	-119,910	-82.7
其他業務費用				
業務賸餘(短絀)	7,140,195,517	7,103,305,000	36,890,517	0.5
業務外收入	20,046,308	3,912,000	16,134,308	412.4
財務收入				
其他業務外收入	20,046,308	3,912,000	16,134,308	412.4
業務外費用	8,032,180		8,032,180	--
財務費用				
其他業務外費用	8,032,180		8,032,180	--
業務外賸餘(短絀)	12,014,128	3,912,000	8,102,128	207.1
本期賸餘(短絀)	7,152,209,645	7,107,217,000	44,992,645	0.6

行政院國家發展基金 平衡表

中華民國112年6月30日

單位：新臺幣元

科 目	金 額	%	科 目	金 額	%
資產	1,032,656,585,733	100.0	負債	1,067,684,257	0.1
流動資產	61,948,500,688	6.0	流動負債	747,402,358	0.1
現金	20,588,354,350	2.0	短期債務		
流動金融資產	36,500,000,000	3.5	應付款項	747,402,358	0.1
應收款項	4,723,861,830	0.5	預收款項		
存貨			流動金融負債		
消耗性生物資產－流動			長期負債		
生產性生物資產－流動			長期債務		
預付款項	136,284,508	-	非流動金融負債		
短期貸墊款			其他負債	320,281,899	-
投資、長期應收款、貸墊款及準備金	965,617,829,434	93.5	遞延負債	71,036,360	-
採權益法之投資	8,604,257,176	0.8	負債準備	124,241,449	-
非流動金融資產	888,609,398,267	86.1	什項負債	125,004,090	-
其他長期投資	24,617,661,879	2.4	淨值	1,031,588,901,476	99.9
長期應收款			基金	89,144,104,040	8.6
長期貸款	33,297,554,533	3.2	基金	89,144,104,040	8.6
長期墊款			公積		
準備金	10,488,957,579	1.0	資本公積		
不動產、廠房及設備	2,782,076,473	0.3	特別公積		
土地	2,036,577,503	0.2	累積餘絀	106,086,805,151	10.3
土地改良物	2,657,466	-	累積賸餘	106,086,805,151	10.3
房屋及建築	731,995,632	0.1	累積短絀		
機械及設備	3,630,081	-	淨值其他項目	836,357,992,285	81.0
交通及運輸設備	286,963	-	累積其他綜合餘絀	836,357,992,285	81.0
什項設備	3,977,836	-	未認列為退休金成本之淨短絀		
租賃資產					
租賃權益改良					
購建中固定資產	2,950,992	-			
生產性植物					
投資性不動產					
投資性不動產					
建造中之投資性不動產					
礦產資源					
礦產資源					
生物資產－非流動					
消耗性生物資產－非流動					
生產性生物資產－非流動					
無形資產	3,575,076	-			
無形資產	3,575,076	-			
其他資產	2,304,604,062	0.2			
遞延資產					
什項資產	374,108,238	-			
待處理資產	1,930,495,824	0.2			
合 計	1,032,656,585,733	100.0	合 計	1,032,656,585,733	100.0

註：1. 信託代理與保證資產（負債）19,222,770元。

2. 因擔保、保證或契約可能造成未來會計年度支出事項（包括或有負債）1,621,324,043元。

營建建設基金

收支餘絀表

中華民國112年1月1日至112年6月30日

單位：新臺幣元

科 目	實 際 數	分 配 預 算 數	比 較 增 減	
			金 額	%
業務收入	26,419,927,150	18,128,776,000	8,291,151,150	45.7
勞務收入				
銷貨收入	174,266,842	166,901,000	7,365,842	4.4
教學收入				
租金及權利金收入				
投融資業務收入	87,222,665	39,228,000	47,994,665	122.3
醫療收入				
徵收收入				
保險收入				
其他業務收入	26,158,437,643	17,922,647,000	8,235,790,643	46.0
業務成本與費用	10,628,671,198	10,399,672,000	228,999,198	2.2
勞務成本	21,153,594	23,779,000	-2,625,406	-11.0
銷貨成本	661,108,056	656,901,000	4,207,056	0.6
教學成本				
出租資產成本				
投融資業務成本	28,456,107	35,965,000	-7,508,893	-20.9
醫療成本				
保險成本				
其他業務成本				
業務費用	9,784,492,847	9,576,465,000	208,027,847	2.2
管理及總務費用	16,872,082	19,602,000	-2,729,918	-13.9
研究發展及訓練費用				
其他業務費用	116,588,512	86,960,000	29,628,512	34.1
業務賸餘(短絀)	15,791,255,952	7,729,104,000	8,062,151,952	104.3
業務外收入	154,234,631	6,023,000	148,211,631	2,460.8
財務收入	45,595,416	3,204,000	42,391,416	1,323.1
其他業務外收入	108,639,215	2,819,000	105,820,215	3,753.8
業務外費用	2,658,790	2,761,000	-102,210	-3.7
財務費用	2,212,787	2,761,000	-548,213	-19.9
其他業務外費用	446,003		446,003	--
業務外賸餘(短絀)	151,575,841	3,262,000	148,313,841	4,546.7
本期賸餘(短絀)	15,942,831,793	7,732,366,000	8,210,465,793	106.2

營建建設基金 平衡表

中華民國112年6月30日

單位：新臺幣元

科 目	金 額	%	科 目	金 額	%
資產	87,694,167,917	100.0	負債	35,253,038,386	40.2
流動資產	52,835,041,390	60.2	流動負債	850,867,550	1.0
現金	7,550,509,305	8.6	短期債務		
流動金融資產	6,000,000,000	6.8	應付款項	157,321,482	0.2
應收款項	69,070,402	0.1	預收款項	693,546,068	0.8
存貨	28,431,617,688	32.4	流動金融負債		
消耗性生物資產－流動			長期負債	34,331,934,966	39.1
生產性生物資產－流動			長期債務	34,331,934,966	39.1
預付款項	10,783,843,995	12.3	非流動金融負債		
短期貸墊款			其他負債	70,235,870	0.1
投資、長期應收款、貸墊款及準備金	30,534,177,673	34.8	遞延負債		
採權益法之投資			負債準備		
非流動金融資產			什項負債	70,235,870	0.1
其他長期投資	22,050,023,012	25.1	淨值	52,441,129,531	59.8
長期應收款			基金	36,778,339,442	41.9
長期貸款	6,810,716,754	7.8	基金	36,778,339,442	41.9
長期墊款	1,673,437,907	1.9	公積	756,178,596	0.9
準備金			資本公積	756,178,596	0.9
不動產、廠房及設備	6,853,896	-	特別公積		
土地			累積餘絀	14,906,611,493	17.0
土地改良物			累積賸餘	15,942,831,793	18.2
房屋及建築			累積短絀	-1,036,220,300	-1.2
機械及設備	5,107,645	-	淨值其他項目		
交通及運輸設備	1,623,584	-	累積其他綜合餘絀		
什項設備	122,667	-	未認列為退休金成本之淨短絀		
租賃資產					
租賃權益改良					
購建中固定資產					
生產性植物					
投資性不動產					
投資性不動產					
建造中之投資性不動產					
礦產資源					
礦產資源					
生物資產－非流動					
消耗性生物資產－非流動					
生產性生物資產－非流動					
無形資產	69,015,413	0.1			
無形資產	69,015,413	0.1			
其他資產	4,249,079,545	4.8			
遞延資產					
什項資產	4,249,079,545	4.8			
待處理資產					
合 計	87,694,167,917	100.0	合 計	87,694,167,917	100.0

註：1. 信託代理與保證資產（負債）56,509,211元。

2. 因擔保、保證或契約可能造成未來會計年度支出事項（包括或有負債）74,027,613元。

實施平均地權基金 收支餘絀表

中華民國112年1月1日至112年6月30日

單位：新臺幣元

科 目	實 際 數	分 配 預 算 數	比 較 增 減	
			金 額	%
業務收入	22,511,490	22,511,000	490	-
勞務收入				
銷貨收入				
教學收入				
租金及權利金收入	22,511,490	22,511,000	490	-
投融資業務收入				
醫療收入				
徵收收入				
保險收入				
其他業務收入				
業務成本與費用	1,163,337	2,261,000	-1,097,663	-48.5
勞務成本				
銷貨成本				
教學成本				
出租資產成本		20,000	-20,000	-100.0
投融資業務成本				
醫療成本				
保險成本				
其他業務成本				
業務費用	12,210	230,000	-217,790	-94.7
管理及總務費用	1,151,127	2,011,000	-859,873	-42.8
研究發展及訓練費用				
其他業務費用				
業務賸餘(短絀)	21,348,153	20,250,000	1,098,153	5.4
業務外收入	105,038		105,038	--
財務收入	104,966		104,966	--
其他業務外收入	72		72	--
業務外費用				
財務費用				
其他業務外費用				
業務外賸餘(短絀)	105,038		105,038	--
本期賸餘(短絀)	21,453,191	20,250,000	1,203,191	5.9

實施平均地權基金 平衡表

中華民國112年6月30日

單位：新臺幣元

科 目	金 額	%	科 目	金 額	%
資產	2,667,303,413	100.0	負債	2,589,247,497	97.1
流動資產	1,019,218,629	38.2	流動負債	22,511,482	0.8
現金	24,569,376	0.9	短期債務		
流動金融資產			應付款項		
應收款項			預收款項	22,511,482	0.8
存貨			流動金融負債		
消耗性生物資產－流動			長期負債	1,741,970,000	65.3
生產性生物資產－流動			長期債務	1,741,970,000	65.3
預付款項	994,649,253	37.3	非流動金融負債		
短期貸墊款			其他負債	824,766,015	30.9
投資、長期應收款、貸墊款及準備金	823,318,769	30.9	遞延負債		
採權益法之投資			負債準備		
非流動金融資產			什項負債	824,766,015	30.9
其他長期投資	823,318,769	30.9	淨值	78,055,916	2.9
長期應收款			基金	16,830,000	0.6
長期貸款			基金	16,830,000	0.6
長期墊款			公積		
準備金			資本公積		
不動產、廠房及設備			特別公積		
土地			累積餘絀	61,225,916	2.3
土地改良物			累積賸餘	61,225,916	2.3
房屋及建築			累積短絀		
機械及設備			淨值其他項目		
交通及運輸設備			累積其他綜合餘絀		
什項設備			未認列為退休金成本之淨短絀		
租賃資產					
租賃權益改良					
購建中固定資產					
生產性植物					
投資性不動產					
投資性不動產					
建造中之投資性不動產					
礦產資源					
礦產資源					
生物資產－非流動					
消耗性生物資產－非流動					
生產性生物資產－非流動					
無形資產					
無形資產					
其他資產	824,766,015	30.9			
遞延資產					
什項資產	824,766,015	30.9			
待處理資產					
合 計	2,667,303,413	100.0	合 計	2,667,303,413	100.0

註：信託代理與保證資產（負債）166,666,667元。

國軍生產及服務作業基金

收支餘絀表

中華民國112年1月1日至112年6月30日

單位：新臺幣元

科 目	實 際 數	分 配 預 算 數	比 較 增 減	
			金 額	%
業務收入	21,014,138,722	18,759,677,000	2,254,461,722	12.0
勞務收入	348,154,007	374,227,000	-26,072,993	-7.0
銷貨收入	5,484,364,332	4,875,702,000	608,662,332	12.5
教學收入				
租金及權利金收入	121,789,227	110,481,000	11,308,227	10.2
投融資業務收入				
醫療收入	14,869,218,466	13,248,194,000	1,621,024,466	12.2
徵收收入				
保險收入				
其他業務收入	190,612,690	151,073,000	39,539,690	26.2
業務成本與費用	20,752,206,452	18,552,965,000	2,199,241,452	11.9
勞務成本	327,918,841	353,492,000	-25,573,159	-7.2
銷貨成本	5,235,482,522	4,716,158,000	519,324,522	11.0
教學成本				
出租資產成本	4,768,698	5,854,000	-1,085,302	-18.5
投融資業務成本				
醫療成本	13,133,723,789	11,688,441,000	1,445,282,789	12.4
保險成本				
其他業務成本				
業務費用	58,666,682	59,945,000	-1,278,318	-2.1
管理及總務費用	1,014,270,900	888,750,000	125,520,900	14.1
研究發展及訓練費用	547,052,450	562,268,000	-15,215,550	-2.7
其他業務費用	430,322,570	278,057,000	152,265,570	54.8
業務賸餘(短絀)	261,932,270	206,712,000	55,220,270	26.7
業務外收入	659,077,005	427,174,000	231,903,005	54.3
財務收入	287,136,488	194,850,000	92,286,488	47.4
其他業務外收入	371,940,517	232,324,000	139,616,517	60.1
業務外費用	166,775,887	86,251,000	80,524,887	93.4
財務費用				
其他業務外費用	166,775,887	86,251,000	80,524,887	93.4
業務外賸餘(短絀)	492,301,118	340,923,000	151,378,118	44.4
本期賸餘(短絀)	754,233,388	547,635,000	206,598,388	37.7

國軍生產及服務作業基金

平 衡 表

中華民國112年6月30日

單位：新臺幣元

科 目	金 額	%	科 目	金 額	%
資產	73,337,067,510	100.0	負債	21,038,588,230	28.7
流動資產	39,034,860,838	53.2	流動負債	9,453,541,808	12.9
現金	9,255,585,194	12.6	短期債務		
流動金融資產	13,233,656,654	18.0	應付款項	8,626,793,655	11.8
應收款項	2,594,556,723	3.5	預收款項	826,748,153	1.1
存貨	13,099,437,189	17.9	流動金融負債		
消耗性生物資產－流動			長期負債	122,939,665	0.2
生產性生物資產－流動			長期債務	122,939,665	0.2
預付款項	533,015,144	0.7	非流動金融負債		
短期貸墊款	318,609,934	0.4	其他負債	11,462,106,757	15.6
投資、長期應收款、貸墊款及準備金	18,826,489,665	25.7	遞延負債	2,459,863,361	3.4
採權益法之投資			負債準備	2,386,908,110	3.3
非流動金融資產	18,703,550,000	25.5	什項負債	6,615,335,286	9.0
其他長期投資			淨值	52,298,479,280	71.3
長期應收款			基金	33,888,513,455	46.2
長期貸款			基金	33,888,513,455	46.2
長期墊款			公積	16,999,782,570	23.2
準備金	122,939,665	0.2	資本公積	3,014,827,024	4.1
不動產、廠房及設備	12,020,479,258	16.4	特別公積	13,984,955,546	19.1
土地	452,082,806	0.6	累積餘絀	1,410,183,255	1.9
土地改良物	164,168,995	0.2	累積賸餘	1,410,183,255	1.9
房屋及建築	3,635,802,020	5.0	累積短絀		
機械及設備	4,610,199,395	6.3	淨值其他項目		
交通及運輸設備	153,735,991	0.2	累積其他綜合餘絀		
什項設備	281,220,375	0.4	未認列為退休金成本之淨短絀		
租賃資產					
租賃權益改良					
購建中固定資產	2,723,269,676	3.7			
生產性植物					
投資性不動產	7,714,218	-			
投資性不動產	7,714,218	-			
建造中之投資性不動產					
礦產資源					
礦產資源					
生物資產－非流動					
消耗性生物資產－非流動					
生產性生物資產－非流動					
無形資產	200,681,821	0.3			
無形資產	200,681,821	0.3			
其他資產	3,246,841,710	4.4			
遞延資產	224,102,124	0.3			
什項資產	3,017,988,057	4.1			
待處理資產	4,751,529	-			
合 計	73,337,067,510	100.0	合 計	73,337,067,510	100.0

註：信託代理與保證資產（負債）24,811,364,253元。

國軍老舊眷村改建基金

收支餘絀表

中華民國112年1月1日至112年6月30日

單位：新臺幣元

科 目	實 際 數	分 配 預 算 數	比 較 增 減	
			金 額	%
業務收入	42,462,567	128,762,000	-86,299,433	-67.0
勞務收入				
銷貨收入	24,489,219	115,700,000	-91,210,781	-78.8
教學收入				
租金及權利金收入				
投融資業務收入	17,969,252	13,058,000	4,911,252	37.6
醫療收入				
徵收收入				
保險收入				
其他業務收入	4,096	4,000	96	2.4
業務成本與費用	32,834,181	61,206,000	-28,371,819	-46.4
勞務成本				
銷貨成本	6,885,730	43,200,000	-36,314,270	-84.1
教學成本				
出租資產成本				
投融資業務成本	5,872,375	5,728,000	144,375	2.5
醫療成本				
保險成本				
其他業務成本				
業務費用		45,000	-45,000	-100.0
管理及總務費用	20,076,076	12,233,000	7,843,076	64.1
研究發展及訓練費用				
其他業務費用				
業務賸餘(短絀)	9,628,386	67,556,000	-57,927,614	-85.7
業務外收入	311,110,221	164,089,000	147,021,221	89.6
財務收入	94,698,478	24,179,000	70,519,478	291.7
其他業務外收入	216,411,743	139,910,000	76,501,743	54.7
業務外費用	85,143,733	104,287,000	-19,143,267	-18.4
財務費用				
其他業務外費用	85,143,733	104,287,000	-19,143,267	-18.4
業務外賸餘(短絀)	225,966,488	59,802,000	166,164,488	277.9
本期賸餘(短絀)	235,594,874	127,358,000	108,236,874	85.0

國軍老舊眷村改建基金 平衡表

中華民國112年6月30日

單位：新臺幣元

科 目	金 額	%	科 目	金 額	%
資產	24,839,894,581	100.0	負債	69,976,748,623	281.7
流動資產	22,337,137,441	89.9	流動負債	2,542,881,696	10.2
現金	4,499,358,065	18.1	短期債務		
流動金融資產	13,050,000,000	52.5	應付款項	2,537,021,096	10.2
應收款項	139,333,525	0.6	預收款項	5,860,600	-
存貨	4,449,534,539	17.9	流動金融負債		
消耗性生物資產－流動			長期負債		
生產性生物資產－流動			長期債務		
預付款項	64,154,782	0.3	非流動金融負債		
短期貸墊款	134,756,530	0.5	其他負債	67,433,866,927	271.5
投資、長期應收款、貸墊款及準備金	2,329,904,053	9.4	遞延負債		
採權益法之投資			負債準備		
非流動金融資產			什項負債	67,433,866,927	271.5
其他長期投資			淨值	-45,136,854,042	-181.7
長期應收款			基金	60,603,557,000	244.0
長期貸款	2,329,885,082	9.4	基金	60,603,557,000	244.0
長期墊款	18,971	-	公積		
準備金			資本公積		
不動產、廠房及設備	36,434	-	特別公積		
土地			累積餘絀	-105,740,411,042	-425.7
土地改良物			累積賸餘	235,594,874	0.9
房屋及建築			累積短絀	-105,976,005,916	-426.6
機械及設備			淨值其他項目		
交通及運輸設備	17,408	-	累積其他綜合餘絀		
什項設備	19,026	-	未認列為退休金成本之淨短絀		
租賃資產					
租賃權益改良					
購建中固定資產					
生產性植物					
投資性不動產					
投資性不動產					
建造中之投資性不動產					
礦產資源					
礦產資源					
生物資產－非流動					
消耗性生物資產－非流動					
生產性生物資產－非流動					
無形資產					
無形資產					
其他資產	172,816,653	0.7			
遞延資產					
什項資產	172,816,653	0.7			
待處理資產					
合 計	24,839,894,581	100.0	合 計	24,839,894,581	100.0

註：信託代理與保證資產（負債）252,018,838元。

國立大學校 收支餘絀

中華民國112年1月1日

科 目	國立臺灣大學 實際數	國立政治大學 實際數	國立清華大學 實際數
業務收入	8,362,191,799	2,055,176,860	3,785,479,650
勞務收入	51,708,402		
銷貨收入	48,732,146		
教學收入	4,596,114,449	994,727,556	1,855,231,294
租金及權利金收入	3,438,785	237,451	15,823,516
投融資業務收入			
醫療收入	72,616,727		
徵收收入			
保險收入			
其他業務收入	3,589,581,290	1,060,211,853	1,914,424,840
業務成本與費用	9,499,661,626	2,216,045,213	4,158,325,384
勞務成本	65,880,372		
銷貨成本	41,037,780		
教學成本	7,848,283,426	1,793,087,316	3,759,704,066
出租資產成本			
投融資業務成本			
醫療成本	58,251,175		
保險成本			
其他業務成本	384,079,262	136,440,365	139,619,614
業務費用	3,822,187		
管理及總務費用	1,012,926,867	261,186,774	244,850,679
研究發展及訓練費用	50,887,471	14,202,125	
其他業務費用	34,493,086	11,128,633	14,151,025
業務賸餘(短絀)	-1,137,469,827	-160,868,353	-372,845,734
業務外收入	1,175,452,110	293,449,140	470,352,510
財務收入	104,818,509	42,236,289	62,180,705
其他業務外收入	1,070,633,601	251,212,851	408,171,805
業務外費用	464,388,779	124,640,378	233,721,476
財務費用	3,226,023	4,292,500	2,557,498
其他業務外費用	461,162,756	120,347,878	231,163,978
業務外賸餘(短絀)	711,063,331	168,808,762	236,631,034
本期賸餘(短絀)	-426,406,496	7,940,409	-136,214,700

院校務基金 彙總表

至112年6月30日

單位：新臺幣元

國立中興大學 實際數	國立成功大學 實際數	國立中央大學 實際數	國立中山大學 實際數
2,568,356,514	4,645,313,083	2,272,764,441	2,026,913,711
33,041,425			
25,669,189			
1,380,353,712	2,688,666,449	1,401,089,162	1,158,051,191
2,294,195	5,355,795	8,590,383	4,330,243
34,082,553			
1,092,915,440	1,951,290,839	863,084,896	864,532,277
2,959,969,682	5,090,330,233	2,457,756,147	2,266,221,687
55,799,035			
29,617,317			
2,454,900,775	4,461,923,530	2,173,330,993	2,007,142,538
28,609,737			
91,531,068	219,203,721	119,741,899	110,360,741
285,231,466	386,619,905	148,813,685	139,103,431
635,189		4,594,653	
13,645,095	22,583,077	11,274,917	9,614,977
-391,613,168	-445,017,150	-184,991,706	-239,307,976
214,171,558	334,447,293	132,111,211	122,381,809
33,152,483	81,023,283	6,585,901	28,066,372
181,019,075	253,424,010	125,525,310	94,315,437
83,410,164	102,100,276	91,924,311	65,996,600
1,629,432	2,877,242		10,640
81,780,732	99,223,034	91,924,311	65,985,960
130,761,394	232,347,017	40,186,900	56,385,209
-260,851,774	-212,670,133	-144,804,806	-182,922,767

國立大學校 收支餘絀

中華民國112年1月1日

科 目	國立中正大學 實際數	國立臺灣海洋大學 實際數	國立東華大學 實際數
業務收入	1,287,886,428	1,374,186,580	1,144,850,140
勞務收入			
銷貨收入			
教學收入	612,526,485	774,474,966	428,874,236
租金及權利金收入	4,110,027	5,313,001	1,099
投融資業務收入			
醫療收入			
徵收收入			
保險收入			
其他業務收入	671,249,916	594,398,613	715,974,805
業務成本與費用	1,451,872,321	1,467,233,481	1,309,316,697
勞務成本			
銷貨成本			
教學成本	1,111,405,200	1,212,306,731	1,144,054,087
出租資產成本			
投融資業務成本			
醫療成本			
保險成本			
其他業務成本	76,684,730	78,663,493	35,993,401
業務費用			
管理及總務費用	256,551,115	168,062,367	128,147,967
研究發展及訓練費用		6,795,512	
其他業務費用	7,231,276	1,405,378	1,121,242
業務賸餘(短絀)	-163,985,893	-93,046,901	-164,466,557
業務外收入	65,422,073	74,482,445	109,796,158
財務收入	20,616,084	11,891,353	18,945,048
其他業務外收入	44,805,989	62,591,092	90,851,110
業務外費用	40,840,496	39,241,532	91,498,533
財務費用			922
其他業務外費用	40,840,496	39,241,532	91,497,611
業務外賸餘(短絀)	24,581,577	35,240,913	18,297,625
本期賸餘(短絀)	-139,404,316	-57,805,988	-146,168,932

院校務基金（續）

彙總表

至112年6月30日

單位：新臺幣元

國立暨南國際大學 實際數	國立臺北大學 實際數	國立嘉義大學 實際數	國立高雄大學 實際數
672,965,278	801,324,987	1,143,056,577	540,204,561
280,048,135	314,849,321	366,863,592	241,856,957
190,942		426,489	54,400
		6,190,590	
392,726,201	486,475,666	769,575,906	298,293,204
735,921,339	943,066,568	1,199,903,561	638,300,931
603,062,957	762,029,689	968,269,495	543,118,750
		5,772,788	
36,242,987	21,729,642	50,059,669	11,166,312
94,278,458	154,038,742	173,448,500	81,929,489
2,336,937	5,268,495	2,353,109	2,086,380
-62,956,061	-141,741,581	-56,846,984	-98,096,370
56,940,125	245,081,890	82,908,766	20,645,764
8,840,640	8,272,312	15,279,101	6,806,546
48,099,485	236,809,578	67,629,665	13,839,218
25,533,899	22,906,533	51,688,262	8,858,553
25,533,899	22,906,533	51,688,262	8,858,553
31,406,226	222,175,357	31,220,504	11,787,211
-31,549,835	80,433,776	-25,626,480	-86,309,159

國立大學校 收支餘絀

中華民國112年1月1日

科 目	國立臺東大學 實際數	國立宜蘭大學 實際數	國立聯合大學 實際數
業務收入	572,252,085	606,280,675	657,749,250
勞務收入			
銷貨收入			
教學收入	178,308,239	224,295,169	274,272,695
租金及權利金收入		5,104,756	102,874
投融資業務收入			
醫療收入			
徵收收入			
保險收入			
其他業務收入	393,943,846	376,880,750	383,373,681
業務成本與費用	693,032,972	692,299,670	709,689,263
勞務成本			
銷貨成本			
教學成本	546,408,274	553,451,107	615,991,207
出租資產成本			
投融資業務成本			
醫療成本			
保險成本			
其他業務成本	10,431,058	8,888,981	17,709,983
業務費用			
管理及總務費用	134,297,199	129,169,974	72,207,616
研究發展及訓練費用			974,307
其他業務費用	1,896,441	789,608	2,806,150
業務賸餘(短絀)	-120,780,887	-86,018,995	-51,940,013
業務外收入	49,158,694	44,634,963	57,759,529
財務收入	5,076,451	10,117,415	3,108,768
其他業務外收入	44,082,243	34,517,548	54,650,761
業務外費用	15,767,593	12,264,425	18,454,415
財務費用			
其他業務外費用	15,767,593	12,264,425	18,454,415
業務外賸餘(短絀)	33,391,101	32,370,538	39,305,114
本期賸餘(短絀)	-87,389,786	-53,648,457	-12,634,899

院校務基金（續）

彙總表

至112年6月30日

單位：新臺幣元

國立臺南大學 實際數	國立金門大學 實際數	國立屏東大學 實際數	國立陽明交通大學 實際數
714,230,629	369,798,949	807,359,778	4,243,830,547
313,642,474	108,345,245	276,788,051	2,377,926,548
52,193			47,560,758
400,535,962	261,453,704	530,571,727	1,818,343,241
729,890,450	386,129,941	939,353,462	4,765,281,451
638,058,468	323,420,038	755,418,279	4,268,234,433
8,422,894	31,714,345	29,363,284	181,648,958
81,907,295	30,366,443	153,537,890	303,701,020
1,501,793	629,115	1,034,009	11,697,040
-15,659,821	-16,330,992	-131,993,684	-521,450,904
27,502,980	24,155,071	57,211,743	473,416,237
6,894,064	8,064,812	956,040	82,943,272
20,608,916	16,090,259	56,255,703	390,472,965
9,297,615	9,653,230	35,201,633	196,988,425
9,297,615	9,653,230	35,201,633	196,988,425
18,205,365	14,501,841	22,010,110	276,427,812
2,545,544	-1,829,151	-109,983,574	-245,023,092

國立大學校 收支餘絀

中華民國112年1月1日

科 目	國立臺灣師範大學 實際數	國立彰化師範大學 實際數	國立高雄師範大學 實際數
業務收入	3,284,538,005	812,948,401	751,931,975
勞務收入			
銷貨收入			
教學收入	1,958,543,066	361,422,892	326,938,423
租金及權利金收入	4,277,914	78,717	394,171
投融資業務收入			
醫療收入			
徵收收入			
保險收入			
其他業務收入	1,321,717,025	451,446,792	424,599,381
業務成本與費用	3,494,625,527	846,227,454	827,618,547
勞務成本			
銷貨成本			
教學成本	3,048,716,862	716,937,741	715,777,880
出租資產成本			
投融資業務成本			
醫療成本			
保險成本			
其他業務成本	129,871,975	32,683,858	17,845,406
業務費用			
管理及總務費用	308,726,184	93,743,259	90,702,181
研究發展及訓練費用			4,441
其他業務費用	7,310,506	2,862,596	3,288,639
業務賸餘(短絀)	-210,087,522	-33,279,053	-75,686,572
業務外收入	376,265,137	73,059,302	47,658,139
財務收入	17,970,906	5,296,955	12,748,139
其他業務外收入	358,294,231	67,762,347	34,910,000
業務外費用	99,507,884	25,759,202	12,604,760
財務費用	11,882,017		
其他業務外費用	87,625,867	25,759,202	12,604,760
業務外賸餘(短絀)	276,757,253	47,300,100	35,053,379
本期賸餘(短絀)	66,669,731	14,021,047	-40,633,193

院校務基金（續）

彙總表

至112年6月30日

單位：新臺幣元

國立臺北教育大學 實際數	國立臺中教育大學 實際數	國立臺北藝術大學 實際數
655,930,359	723,348,330	427,271,972
242,371,814	364,653,364	127,887,349
286,980	44,797	189,827
413,271,565	358,650,169	299,194,796
675,828,114	768,662,697	476,975,839
567,455,778	680,982,220	374,259,677
17,610,669	6,588,708	6,251,045
85,918,945	78,722,608	90,701,472
4,842,722	2,369,161	5,763,645
-19,897,755	-45,314,367	-49,703,867
61,503,163	37,143,623	33,966,574
16,253,670	9,402,389	447,205
45,249,493	27,741,234	33,519,369
14,551,525	19,426,241	10,582,906
		339,308
14,551,525	19,426,241	10,243,598
46,951,638	17,717,382	23,383,668
27,053,883	-27,596,985	-26,320,199

國立大學校 收支餘絀

中華民國112年1月1日

科 目	國立臺灣藝術大學 實際數	國立臺南藝術大學 實際數	國立空中大學 實際數
業務收入	511,575,892	260,542,453	352,000,872
勞務收入			
銷貨收入			6,791,937
教學收入	163,121,985	59,809,298	199,096,139
租金及權利金收入			230,098
投融資業務收入			
醫療收入			
徵收收入			
保險收入			
其他業務收入	348,453,907	200,733,155	145,882,698
業務成本與費用	517,407,496	274,616,215	314,362,271
勞務成本			
銷貨成本			4,772,909
教學成本	411,065,448	218,086,886	249,206,984
出租資產成本			
投融資業務成本			
醫療成本			
保險成本			
其他業務成本	7,343,875	3,913,124	5,577,515
業務費用			
管理及總務費用	97,500,602	51,795,385	54,388,710
研究發展及訓練費用			
其他業務費用	1,497,571	820,820	416,153
業務賸餘(短絀)	-5,831,604	-14,073,762	37,638,601
業務外收入	51,962,456	20,698,719	20,700,966
財務收入	22,769,342	7,833,303	1,781,112
其他業務外收入	29,193,114	12,865,416	18,919,854
業務外費用	11,280,524	15,620,434	498,744
財務費用	5,848		
其他業務外費用	11,274,676	15,620,434	498,744
業務外賸餘(短絀)	40,681,932	5,078,285	20,202,222
本期賸餘(短絀)	34,850,328	-8,995,477	57,840,823

院校務基金（續）

彙總表

至112年6月30日

單位：新臺幣元

國立臺灣科技大學 實際數	國立臺北科技大學 實際數	國立雲林科技大學 實際數
1,736,659,223	1,428,588,042	1,192,736,949
934,421,704	811,431,279	609,612,827
32,801,277		5,272,964
769,436,242	617,156,763	577,851,158
1,903,042,601	1,679,308,611	1,288,904,529
1,554,207,173	1,327,293,367	1,108,127,678
140,637,910	81,936,893	53,164,399
195,784,208	215,654,044	125,358,748
5,087,178	44,581,748	
7,326,132	9,842,559	2,253,704
-166,383,378	-250,720,569	-96,167,580
133,449,994	165,449,070	73,436,625
14,089,253	9,943,447	12,067,126
119,360,741	155,505,623	61,369,499
44,878,244	36,305,079	42,180,327
5,409,165		56,424
39,469,079	36,305,079	42,123,903
88,571,750	129,143,991	31,256,298
-77,811,628	-121,576,578	-64,911,282

國立大學校 收支餘絀

中華民國112年1月1日

科 目	國立虎尾科技大學 實際數	國立屏東科技大學 實際數	國立澎湖科技大學 實際數
業務收入	953,540,890	1,155,809,052	265,071,679
勞務收入			
銷貨收入			
教學收入	403,477,967	526,417,342	78,883,897
租金及權利金收入	6,437,095	3,252,165	21,318
投融資業務收入			
醫療收入			
徵收收入			
保險收入			
其他業務收入	543,625,828	626,139,545	186,166,464
業務成本與費用	1,009,507,043	1,185,183,994	306,522,200
勞務成本			
銷貨成本			
教學成本	879,279,623	990,687,205	238,543,171
出租資產成本			
投融資業務成本			
醫療成本			
保險成本			
其他業務成本	22,771,320	28,008,433	4,492,958
業務費用			
管理及總務費用	105,960,286	160,276,231	63,156,553
研究發展及訓練費用		3,252,165	
其他業務費用	1,495,814	2,959,960	329,518
業務賸餘(短絀)	-55,966,153	-29,374,942	-41,450,521
業務外收入	55,783,826	72,006,756	14,297,696
財務收入	14,111,715	31,094,945	3,085,041
其他業務外收入	41,672,111	40,911,811	11,212,655
業務外費用	15,295,142	24,898,778	9,501,017
財務費用			
其他業務外費用	15,295,142	24,898,778	9,501,017
業務外賸餘(短絀)	40,488,684	47,107,978	4,796,679
本期賸餘(短絀)	-15,477,469	17,733,036	-36,653,842

院校務基金（續）

彙總表

至112年6月30日

單位：新臺幣元

國立勤益科技大學 實際數	國立臺北護理健康大學 實際數	國立高雄餐旅大學 實際數
895,821,244	434,915,508	343,426,464
403,597,874	152,519,873	115,158,991
120,224	9,905	337,954
492,103,146	282,385,730	227,929,519
875,073,856	507,683,020	406,115,201
767,976,674	429,030,843	346,864,489
24,654,345	7,409,929	10,270,689
81,775,410	70,572,334	48,594,534
667,427	669,914	385,489
20,747,388	-72,767,512	-62,688,737
40,146,840	46,941,440	25,398,525
12,311,071	1,338,474	4,773,641
27,835,769	45,602,966	20,624,884
19,340,008	22,454,966	11,763,769
835,146	422,109	163,440
18,504,862	22,032,857	11,600,329
20,806,832	24,486,474	13,634,756
41,554,220	-48,281,038	-49,053,981

國立大學校 收支餘絀

中華民國112年1月1日

科 目	國立臺中科技大學 實際數	國立臺北商業大學 實際數	國立高雄科技大學 實際數
業務收入	892,771,641	554,396,414	2,696,307,537
勞務收入			
銷貨收入			
教學收入	332,392,387	198,070,975	1,470,070,618
租金及權利金收入	42,576		
投融資業務收入			
醫療收入			
徵收收入			
保險收入			
其他業務收入	560,336,678	356,325,439	1,226,236,919
業務成本與費用	913,661,511	537,658,958	2,905,826,152
勞務成本			
銷貨成本			
教學成本	798,356,684	414,157,439	2,555,363,923
出租資產成本			
投融資業務成本			
醫療成本			
保險成本			
其他業務成本	22,595,386	13,852,290	80,091,279
業務費用			
管理及總務費用	91,560,352	108,398,391	259,719,494
研究發展及訓練費用			
其他業務費用	1,149,089	1,250,838	10,651,456
業務賸餘(短絀)	-20,889,870	16,737,456	-209,518,615
業務外收入	48,524,187	29,001,880	96,457,890
財務收入	17,572,704	3,585,254	31,899,989
其他業務外收入	30,951,483	25,416,626	64,557,901
業務外費用	23,492,547	8,365,509	42,464,264
財務費用			135
其他業務外費用	23,492,547	8,365,509	42,464,129
業務外賸餘(短絀)	25,031,640	20,636,371	53,993,626
本期賸餘(短絀)	4,141,770	37,373,827	-155,524,989

院校務基金（續）

彙總表

至112年6月30日

單位：新臺幣元

國立體育大學 實際數	國立臺灣體育運動大學 實際數	國立臺灣戲曲學院 實際數
338,695,248	314,160,701	264,816,610
		5,678,106
112,574,147	88,557,596	15,244,467
10,702		
226,110,399	225,603,105	243,894,037
382,802,610	336,857,130	270,136,430
		51,631,497
306,134,601	274,276,087	155,768,866
8,601,566	5,830,761	11,512,609
66,646,044	54,836,243	51,028,680
1,420,399	1,914,039	194,778
-44,107,362	-22,696,429	-5,319,820
63,497,513	28,425,439	14,263,858
8,400,598	2,213,776	4,217,674
55,096,915	26,211,663	10,046,184
35,566,242	12,388,661	4,595,528
35,566,242	12,388,661	4,595,528
27,931,271	16,036,778	9,668,330
-16,176,091	-6,659,651	4,348,510

國立大學校 收支餘絀

中華民國112年1月1日

科 目	國立臺南護理專科學校 實際數	國立臺東專科學校 實際數
業務收入	172,462,691	216,963,409
勞務收入		
銷貨收入		
教學收入	34,069,236	21,209,388
租金及權利金收入		
投融資業務收入		
醫療收入		
徵收收入		
保險收入		
其他業務收入	138,393,455	195,754,021
業務成本與費用	184,743,676	256,798,814
勞務成本		
銷貨成本		
教學成本	138,257,092	203,744,452
出租資產成本		
投融資業務成本		
醫療成本		
保險成本		
其他業務成本	12,547,316	10,863,662
業務費用		
管理及總務費用	33,936,868	41,897,070
研究發展及訓練費用		
其他業務費用	2,400	293,630
業務賸餘(短絀)	-12,280,985	-39,835,405
業務外收入	12,623,283	9,380,119
財務收入	3,782,751	2,391,696
其他業務外收入	8,840,532	6,988,423
業務外費用	8,786,729	1,371,530
財務費用		
其他業務外費用	8,786,729	1,371,530
業務外賸餘(短絀)	3,836,554	8,008,589
本期賸餘(短絀)	-8,444,431	-31,826,816

院校務基金（續）

彙總表

至112年6月30日

單位：新臺幣元

國立大學校院校務基金 合計實際數	分配預算數	比較增減	
		金額	%
62,289,404,083	62,876,974,000	-587,569,917	-0.9
90,427,933	113,798,000	-23,370,067	-20.5
81,193,272	107,275,000	-26,081,728	-24.3
30,958,860,824	29,973,108,000	985,752,824	3.3
156,795,591	169,315,000	-12,519,409	-7.4
112,889,870	108,571,000	4,318,870	4.0
30,889,236,593	32,404,907,000	-1,515,670,407	-4.7
68,455,752,575	68,240,628,000	215,124,575	0.3
173,310,904	186,704,000	-13,393,096	-7.2
75,428,006	92,425,000	-16,996,994	-18.4
58,014,160,202	57,624,646,000	389,514,202	0.7
92,633,700	98,923,000	-6,289,300	-6.4
2,566,624,327	2,534,218,000	32,406,327	1.3
3,822,187	4,440,000	-617,813	-13.9
7,167,731,718	7,296,108,000	-128,376,282	-1.8
131,014,789	183,811,000	-52,796,211	-28.7
231,026,742	219,353,000	11,673,742	5.3
-6,166,348,492	-5,363,654,000	-802,694,492	15.0
5,783,525,089	4,919,760,000	863,765,089	17.6
837,257,624	536,774,000	300,483,624	56.0
4,946,267,465	4,382,986,000	563,281,465	12.9
2,317,857,688	2,374,779,000	-56,921,312	-2.4
33,707,849	27,999,000	5,708,849	20.4
2,284,149,839	2,346,780,000	-62,630,161	-2.7
3,465,667,401	2,544,981,000	920,686,401	36.2
-2,700,681,091	-2,818,673,000	117,991,909	-4.2

國立大學校 平 衡

中華民國112

科 目	國立臺灣大學	國立政治大學	國立清華大學
資產	158,105,362,079	32,175,346,036	36,545,830,315
流動資產	14,022,831,205	2,404,132,344	6,841,611,778
現金	5,794,445,316	1,820,492,190	2,547,551,290
流動金融資產	6,933,978,378	210,000,000	3,842,931,984
應收款項	41,518,206	39,256,441	36,017,811
存貨	36,704,254		
消耗性生物資產－流動			
生產性生物資產－流動	5,883,108		
預付款項	958,666,364	227,934,338	393,382,766
短期貸墊款	251,635,579	106,449,375	21,727,927
投資、長期應收款、貸墊款及準備金	15,846,141,020	4,544,793,959	5,999,116,503
採權益法之投資			
非流動金融資產	11,985,649,175	3,383,176,960	4,708,754,034
其他長期投資			
長期應收款			
長期貸款			
長期墊款			
準備金	3,860,491,845	1,161,616,999	1,290,362,469
不動產、廠房及設備	30,298,510,075	8,316,150,791	12,302,796,506
土地	8,060,035,290	277,766,315	301,837,944
土地改良物	330,617,736	243,277,742	304,081,457
房屋及建築	11,759,364,120	3,971,148,039	5,598,920,135
機械及設備	4,102,446,238	359,459,044	2,252,400,474
交通及運輸設備	414,793,469	29,380,657	66,414,009
什項設備	3,445,695,025	1,685,118,157	2,378,773,003
租賃資產			
租賃權益改良			
購建中固定資產	2,185,558,197	1,750,000,837	1,400,369,484
生產性植物			
投資性不動產			
投資性不動產			
建造中之投資性不動產			
礦產資源			
礦產資源			
生物資產－非流動	2,141,458		
消耗性生物資產－非流動			
生產性生物資產－非流動	2,141,458		
無形資產	112,966,732	55,500,402	421,601,812
無形資產	112,966,732	55,500,402	421,601,812
其他資產	97,822,771,589	16,854,768,540	10,980,703,716
遞延資產	122,707,956	284,874,075	474,700,041
什項資產	97,700,063,633	16,569,894,465	10,506,003,675
待處理資產			
合 計	158,105,362,079	32,175,346,036	36,545,830,315

註：信託代理與保證資產（負債）1,152,090,853元。

院校務基金 彙 總 表

年6月30日

單位：新臺幣元

國立中興大學	國立成功大學	國立中央大學	國立中山大學
24,022,099,993	40,907,282,181	15,285,573,251	15,006,992,132
2,890,772,705	9,314,966,974	982,470,748	4,214,047,731
1,087,449,749	2,520,595,076	99,495,931	1,305,047,868
1,622,850,183	5,978,691,353	319,680,000	2,549,699,916
41,037,823	97,735,959	17,619,924	21,245,229
2,856,408			
82,030,959	608,433,333	534,343,521	300,891,533
54,547,583	109,511,253	11,331,372	37,163,185
1,160,262,465	3,486,872,729	3,996,946,462	612,268,939
814,414,798	2,693,684,116	3,703,828,548	1,968,478
		36,700,779	188,562,947
345,847,667	793,188,613	256,417,135	421,737,514
7,076,239,480	14,446,812,172	5,426,676,435	3,962,185,682
882,000	1,035,337,659	16,223,685	
80,549,487	45,012,807	69,767,579	66,883,097
4,558,253,484	6,624,584,257	2,415,474,120	944,874,512
1,115,148,046	2,144,429,840	993,745,015	1,007,887,725
179,255,973	191,689,868	255,102,376	378,459,555
999,356,735	2,424,241,503	1,655,275,446	1,423,564,361
142,793,755	1,981,516,238	21,088,214	15,592,355
			124,924,077
15,123,319	644,171,823	78,746,938	23,271,934
15,123,319	644,171,823	78,746,938	23,271,934
12,879,702,024	13,014,458,483	4,800,732,668	6,195,217,846
486,379,854	350,384,729	377,387,977	532,762,979
12,393,322,170	12,664,073,754	4,423,344,691	5,662,454,867
24,022,099,993	40,907,282,181	15,285,573,251	15,006,992,132

國立大學校 平 衡

中華民國112

科 目	國立中正大學	國立臺灣海洋大學	國立東華大學
資產	12,349,298,592	8,643,917,484	15,436,560,638
流動資產	1,420,887,075	779,446,973	1,731,635,746
現金	908,273,498	489,189,425	862,631,848
流動金融資產	420,814,658	183,578,425	756,719,658
應收款項	42,300,722	11,623,260	63,494,984
存貨			
消耗性生物資產－流動			
生產性生物資產－流動			
預付款項	32,927,473	58,390,439	42,570,679
短期貸墊款	16,570,724	36,665,424	6,218,577
投資、長期應收款、貸墊款及準備金	2,329,736,113	1,550,755,879	2,110,999,534
採權益法之投資			
非流動金融資產	2,240,577,804	1,373,542,576	1,976,456,522
其他長期投資			
長期應收款			
長期貸款			
長期墊款			
準備金	89,158,309	177,213,303	134,543,012
不動產、廠房及設備	3,765,399,541	3,275,901,105	6,989,712,446
土地	4,039,540	69,731,500	
土地改良物	21,180,174	41,663,867	125,498,480
房屋及建築	1,642,186,554	1,254,565,956	5,088,628,786
機械及設備	487,219,094	554,753,053	252,011,537
交通及運輸設備	25,990,196	361,449,046	35,609,935
什項設備	1,578,242,465	497,557,177	1,382,731,998
租賃資產			
租賃權益改良			
購建中固定資產	6,541,518	496,180,506	105,231,710
生產性植物			
投資性不動產			
投資性不動產			
建造中之投資性不動產			
礦產資源			
礦產資源			
生物資產－非流動			
消耗性生物資產－非流動			
生產性生物資產－非流動			
無形資產	32,946,958	11,021,605	53,249,388
無形資產	32,946,958	11,021,605	53,249,388
其他資產	4,800,328,905	3,026,791,922	4,550,963,524
遞延資產	71,242,348	79,793,938	63,718,614
什項資產	4,729,086,557	2,946,997,984	4,487,244,910
待處理資產			
合 計	12,349,298,592	8,643,917,484	15,436,560,638

院校務基金（續）

彙 總 表

年6月30日

單位：新臺幣元

國立暨南國際大學	國立臺北大學	國立嘉義大學	國立高雄大學
5,226,137,000	18,443,469,660	10,433,174,510	8,612,180,752
1,266,971,197	1,966,781,344	1,124,927,213	253,218,886
79,793,968	371,883,218	302,482,131	233,939,038
1,062,702,722	1,493,600,000	536,370,000	
67,785,832		52,494,749	2,993,499
54,766,797	67,067,232	182,832,034	16,286,349
1,921,878	34,230,894	50,748,299	
278,721,614	229,392,101	2,002,601,559	930,403,025
247,558,423	70,948,378	1,920,779,873	863,980,791
31,163,191	158,443,723	81,821,686	66,422,234
2,305,145,762	4,294,651,919	3,470,194,531	2,955,579,637
266,600		1,400,807	
9,086,230	42,658,573	147,642,366	107,326,057
1,588,111,722	2,963,154,770	2,094,672,814	2,265,041,701
109,528,693	239,058,578	315,300,480	124,287,286
16,791,685	29,280,988	26,931,724	9,966,171
577,786,380	531,108,807	645,927,759	443,746,483
3,574,452	489,390,203	238,318,581	5,211,939
		53,200	
		53,200	
27,907,529	28,242,533	37,162,181	15,070,582
27,907,529	28,242,533	37,162,181	15,070,582
1,347,390,898	11,924,401,763	3,798,235,826	4,457,908,622
14,999,033	15,233,961	68,648,867	801,714
1,332,391,865	11,909,167,802	3,729,586,959	4,457,106,908
5,226,137,000	18,443,469,660	10,433,174,510	8,612,180,752

國立大學校 平 衡

中華民國112

科 目	國立臺東大學	國立宜蘭大學	國立聯合大學
資產	5,590,406,686	7,766,748,237	6,470,828,085
流動資產	380,190,302	1,599,635,724	1,647,957,952
現金	302,066,977	887,909,990	794,619,268
流動金融資產	39,000,000	674,405,862	820,500,000
應收款項	488,186	3,151,728	110,102
存貨			
消耗性生物資產－流動			
生產性生物資產－流動			
預付款項	34,596,932	17,614,420	32,728,582
短期貸墊款	4,038,207	16,553,724	
投資、長期應收款、貸墊款及準備金	859,004,022	973,779,053	53,760,942
採權益法之投資			
非流動金融資產	838,527,205	888,573,890	14,125,000
其他長期投資			
長期應收款			
長期貸款			
長期墊款			
準備金	20,476,817	85,205,163	39,635,942
不動產、廠房及設備	3,213,234,912	2,880,772,001	4,145,907,440
土地		67,943,491	228,172,583
土地改良物	68,238,024	173,097,017	354,844,089
房屋及建築	2,602,246,878	1,918,235,731	2,593,643,214
機械及設備	241,792,201	273,449,976	247,109,400
交通及運輸設備	23,031,321	22,084,152	28,183,323
什項設備	256,174,193	254,619,675	246,919,101
租賃資產			
租賃權益改良			
購建中固定資產	21,752,295	171,341,959	447,035,730
生產性植物			
投資性不動產			
投資性不動產			
建造中之投資性不動產			
礦產資源			
礦產資源			
生物資產－非流動			
消耗性生物資產－非流動			
生產性生物資產－非流動			
無形資產	3,003,522	17,386,069	14,020,576
無形資產	3,003,522	17,386,069	14,020,576
其他資產	1,134,973,928	2,295,175,390	609,181,175
遞延資產	85,566,733	90,062,241	6,681,390
什項資產	1,049,407,195	2,205,113,149	602,499,785
待處理資產			
合 計	5,590,406,686	7,766,748,237	6,470,828,085

院校務基金（續）

彙 總 表

年6月30日

單位：新臺幣元

國立臺南大學	國立金門大學	國立屏東大學
4,873,736,190	2,922,995,270	7,832,629,777
1,606,884,761	1,104,393,911	1,767,690,265
438,575,992	115,743,121	700,197,684
1,157,720,000	982,300,000	1,029,677,107
	5,614,332	15,452,562
6,020,861	140,000	15,509,510
4,567,908	596,458	6,853,402
40,557,479	86,717,228	1,602,893,530
2,639,880	8,240,866	1,553,681,278
37,917,599	78,476,362	49,212,252
1,121,933,669	1,674,977,342	1,372,327,963
355,408		
110,082,316	24,493,566	4,482,367
226,317,529	1,511,540,132	612,557,007
144,244,432	53,258,545	192,821,369
14,913,769	7,235,701	20,629,658
493,732,269	78,030,056	541,803,429
132,287,946	419,342	34,133
6,973,241	3,421,497	12,424,653
6,973,241	3,421,497	12,424,653
2,097,387,040	53,485,292	3,077,293,366
51,898,192	586,848	247,885,735
2,045,488,848	52,898,444	2,829,407,631
4,873,736,190	2,922,995,270	7,832,629,777

國立大學校 平 衡

中華民國112

科 目	國立陽明交通大學	國立臺灣師範大學	國立彰化師範大學
資產	39,017,832,656	36,892,983,467	6,495,977,389
流動資產	2,991,609,276	3,637,359,307	751,066,638
現金	2,481,691,358	698,831,331	188,981,062
流動金融資產	31,140,000	2,422,110,000	488,340,280
應收款項	67,185,762	17,638,034	6,995,649
存貨			
消耗性生物資產－流動			
生產性生物資產－流動			
預付款項	329,153,430	268,343,281	58,422,128
短期貸墊款	82,438,726	230,436,661	8,327,519
投資、長期應收款、貸墊款及準備金	6,463,150,985	1,513,202,135	834,269,937
採權益法之投資		33,691,633	
非流動金融資產	5,211,314,924	962,954,422	747,570,000
其他長期投資			
長期應收款			
長期貸款			
長期墊款			
準備金	1,251,836,061	516,556,080	86,699,937
不動產、廠房及設備	12,821,821,342	6,061,540,179	2,392,033,104
土地	1,016,674,590	387,777,366	11,355,245
土地改良物	284,211,033	4,259,225	31,185,572
房屋及建築	6,096,503,326	1,304,629,678	1,519,162,863
機械及設備	2,517,944,170	509,879,760	227,364,756
交通及運輸設備	119,239,564	34,033,253	12,091,031
什項設備	2,499,297,631	1,925,512,981	433,433,834
租賃資產			
租賃權益改良			
購建中固定資產	287,951,028	1,895,447,916	157,439,803
生產性植物			
投資性不動產			
投資性不動產			
建造中之投資性不動產			
礦產資源			
礦產資源			
生物資產－非流動			
消耗性生物資產－非流動			
生產性生物資產－非流動			
無形資產	47,040,018	33,964,333	3,639,014
無形資產	47,040,018	33,964,333	3,639,014
其他資產	16,694,211,035	25,646,917,513	2,514,968,696
遞延資產	458,616,733	186,327,857	88,819,788
什項資產	16,235,594,302	25,460,589,656	2,426,148,908
待處理資產			
合 計	39,017,832,656	36,892,983,467	6,495,977,389

院校務基金（續）

彙 總 表

年6月30日

單位：新臺幣元

國立高雄師範大學	國立臺北教育大學	國立臺中教育大學
7,044,627,415	17,550,909,540	4,886,388,169
1,336,504,281	303,208,923	1,658,360,176
546,272,803	179,817,594	704,857,059
758,800,000		921,200,000
	25,206,384	4,036,230
22,808,265	71,482,241	22,171,998
8,623,213	26,702,704	6,094,889
813,177,226	2,119,880,356	701,455,869
752,169,380	2,063,100,000	671,887,500
61,007,846	56,780,356	29,568,369
1,607,692,033	1,147,788,938	1,198,530,261
26,365,669	138,700,885	10,336,384
4,830,586	5,026,763	3,965,266
971,565,945	561,588,192	746,641,345
202,357,826	101,431,139	100,622,936
27,246,297	8,260,968	13,617,128
375,312,773	332,673,871	306,943,193
12,937	107,120	16,404,009
16,923,847	20,879,964	14,999,950
16,923,847	20,879,964	14,999,950
3,270,330,028	13,959,151,359	1,313,041,913
155,652,625	33,300,289	104,297,638
3,114,677,403	13,908,722,570	1,208,744,275
	17,128,500	
7,044,627,415	17,550,909,540	4,886,388,169

國立大學校 平 衡

中華民國112

科 目	國立臺北藝術大學	國立臺灣藝術大學	國立臺南藝術大學
資產	6,493,893,772	6,549,049,685	2,998,073,977
流動資產	657,264,770	1,808,165,238	593,230,888
現金	105,053,545	820,089,865	147,926,267
流動金融資產	513,244,294	955,289,801	400,950,000
應收款項	6,628,253		17,247,360
存貨	2,629,121		1,426,199
消耗性生物資產－流動			
生產性生物資產－流動			
預付款項	17,399,984	10,382,913	22,337,210
短期貸墊款	12,309,573	22,402,659	3,343,852
投資、長期應收款、貸墊款及準備金	66,544,787	609,840,957	642,213,491
採權益法之投資			
非流動金融資產		457,990,535	632,298,686
其他長期投資			
長期應收款			
長期貸款			
長期墊款			
準備金	66,544,787	151,850,422	9,914,805
不動產、廠房及設備	1,951,767,981	1,770,102,666	966,513,150
土地		85,444,446	
土地改良物	23,819,646	9,349,214	25,258,293
房屋及建築	1,134,213,014	478,476,635	553,952,456
機械及設備	63,465,459	106,672,865	58,312,410
交通及運輸設備	19,034,754	18,734,416	20,601,132
什項設備	324,958,466	521,996,762	302,337,701
租賃資產			
租賃權益改良			
購建中固定資產	386,276,642	549,428,328	6,051,158
生產性植物			
投資性不動產			
投資性不動產			
建造中之投資性不動產			
礦產資源			
礦產資源			
生物資產－非流動			
消耗性生物資產－非流動			
生產性生物資產－非流動			
無形資產	6,169,049	9,550,780	4,468,755
無形資產	6,169,049	9,550,780	4,468,755
其他資產	3,812,147,185	2,351,390,044	791,647,693
遞延資產	95,861,983	151,479,130	42,518,608
什項資產	3,716,285,202	2,199,910,914	749,129,085
待處理資產			
合 計	6,493,893,772	6,549,049,685	2,998,073,977

院校務基金（續）

彙 總 表

年6月30日

單位：新臺幣元

國立空中大學	國立臺灣科技大學	國立臺北科技大學
3,248,132,014	16,075,516,525	24,056,576,342
113,272,899	3,467,705,082	3,960,598,449
74,918,740	1,475,746,220	366,652,715
	1,741,825,799	3,417,405,619
8,492,453	69,205,868	13,377,574
21,072,725		
8,788,981	146,112,655	118,760,176
	34,814,540	44,402,365
1,647,285,215	294,992,719	1,605,144,859
	5,949,376	4,939,645
1,602,500,000	34,794,697	120,654,166
44,785,215	254,248,646	1,479,551,048
551,128,039	4,789,232,227	5,902,713,622
45,528,391	5,713,743	618,072,600
12,436,109	23,366,054	16,793,879
294,618,215	2,892,864,655	3,039,813,080
46,014,717	912,229,010	797,371,050
5,590,423	27,514,343	36,103,804
144,516,352	787,609,669	1,012,704,130
2,423,832	139,934,753	381,855,079
26,733,472	79,907,027	51,306,346
26,733,472	79,907,027	51,306,346
909,712,389	7,443,679,470	12,536,813,066
6,612,094	100,908,070	126,220,462
903,100,295	7,342,771,400	12,410,592,604
3,248,132,014	16,075,516,525	24,056,576,342

國立大學校 平 衡

中華民國112

科 目	國立雲林科技大學	國立虎尾科技大學	國立屏東科技大學
資產	8,856,273,455	6,817,979,462	8,641,479,692
流動資產	2,721,035,692	317,489,041	1,972,946,117
現金	1,064,447,833	245,071,345	392,009,766
流動金融資產	1,579,451,894	49,000,000	1,470,772,681
應收款項	5,524,812	350,739	715,361
存貨			
消耗性生物資產－流動			
生產性生物資產－流動			
預付款項	59,515,413	16,522,356	73,391,903
短期貸墊款	12,095,740	6,544,601	36,056,406
投資、長期應收款、貸墊款及準備金	605,350,909	2,322,018,148	108,961,144
採權益法之投資			
非流動金融資產	536,712,588	2,293,931,116	50,263,853
其他長期投資			
長期應收款			
長期貸款			
長期墊款			
準備金	68,638,321	28,087,032	58,697,291
不動產、廠房及設備	3,190,212,836	2,611,092,900	3,434,706,274
土地	17,156,650		
土地改良物	10,847,983	206,955,711	123,786,241
房屋及建築	1,362,272,897	684,330,611	1,552,446,148
機械及設備	591,234,977	616,258,959	785,119,325
交通及運輸設備	29,470,544	44,934,447	85,197,948
什項設備	499,748,475	310,647,304	811,520,440
租賃資產			
租賃權益改良			
購建中固定資產	679,481,310	747,965,868	76,636,172
生產性植物			
投資性不動產			
投資性不動產			
建造中之投資性不動產			
礦產資源			
礦產資源			
生物資產－非流動			2,432
消耗性生物資產－非流動			
生產性生物資產－非流動			2,432
無形資產	26,262,669	97,223,595	6,065,229
無形資產	26,262,669	97,223,595	6,065,229
其他資產	2,313,411,349	1,470,155,778	3,118,798,496
遞延資產	95,242,738	25,731,381	584,567,961
什項資產	2,218,168,611	1,444,424,397	2,534,230,535
待處理資產			
合 計	8,856,273,455	6,817,979,462	8,641,479,692

院校務基金（續）

彙 總 表

年6月30日

單位：新臺幣元

國立澎湖科技大學	國立勤益科技大學	國立臺北護理健康大學
3,510,905,422	5,996,969,179	9,091,015,182
1,023,490,952	419,068,135	334,130,718
1,017,045,565	221,107,325	304,292,557
	165,104,438	
48,035	19,546,556	1,883,832
5,303,986	4,142,229	7,292,110
1,093,366	9,167,587	20,662,219
313,182,823	1,157,805,989	586,575,073
302,823,627	1,138,916,563	548,800,000
10,359,196	18,889,426	37,775,073
1,286,190,709	3,842,498,613	2,527,848,647
66,681,833	120,100,100	
5,608,095	150,576,041	9,377,232
912,379,363	1,973,904,577	2,068,187,179
74,457,905	373,187,729	115,668,562
15,191,686	21,217,425	16,018,209
209,453,107	289,951,873	317,216,865
2,418,720	913,560,868	1,380,600
7,495,556	16,698,016	9,031,910
7,495,556	16,698,016	9,031,910
880,545,382	560,898,426	5,633,428,834
34,426,362	47,521,168	41,539,331
846,119,020	513,377,258	5,591,889,503
3,510,905,422	5,996,969,179	9,091,015,182

國立大學校 平 衡

中華民國112

科 目	國立高雄餐旅大學	國立臺中科技大學	國立臺北商業大學
資產	3,980,167,306	7,039,604,327	4,453,988,106
流動資產	1,172,402,554	1,370,704,137	2,034,110,683
現金	297,618,557	51,996,093	344,939,181
流動金融資產	868,760,000	1,001,500,000	1,644,940,065
應收款項		225,109,955	4,182,579
存貨			
消耗性生物資產－流動			
生產性生物資產－流動			
預付款項	2,539,117	80,845,075	31,072,475
短期貸墊款	3,484,880	11,253,014	8,976,383
投資、長期應收款、貸墊款及準備金	49,284,869	2,316,197,452	409,251,661
採權益法之投資	12,449,407		
非流動金融資產	17,876,864	2,297,695,475	341,462,694
其他長期投資			
長期應收款			
長期貸款			
長期墊款			
準備金	18,958,598	18,501,977	67,788,967
不動產、廠房及設備	1,446,895,516	1,817,211,220	1,685,087,794
土地		146,314,833	3,419,356
土地改良物	5,717,078	862,157	34,652,746
房屋及建築	1,141,512,713	671,263,612	1,156,111,143
機械及設備	70,694,440	211,472,153	241,443,073
交通及運輸設備	7,009,237	21,074,327	8,213,742
什項設備	219,968,938	298,273,611	234,022,194
租賃資產	1,993,110		
租賃權益改良			
購建中固定資產		467,950,527	7,225,540
生產性植物			
投資性不動產			
投資性不動產			
建造中之投資性不動產			
礦產資源			
礦產資源			
生物資產－非流動			
消耗性生物資產－非流動			
生產性生物資產－非流動			
無形資產	6,361,332	10,558,665	13,657,634
無形資產	6,361,332	10,558,665	13,657,634
其他資產	1,305,223,035	1,524,932,853	311,880,334
遞延資產	132,672,558	149,055,149	45,239,834
什項資產	1,172,550,477	1,375,877,704	266,640,500
待處理資產			
合 計	3,980,167,306	7,039,604,327	4,453,988,106

院校務基金（續）

彙 總 表

年6月30日

單位：新臺幣元

國立高雄科技大學	國立體育大學	國立臺灣體育運動大學
26,450,473,174	5,868,390,164	3,570,160,607
7,287,455,243	1,475,356,924	222,963,306
3,074,255,642	572,475,924	175,885,442
3,689,657,710	866,360,000	
429,931,214	11,861,331	7,200,275
76,469,995	22,813,647	39,877,589
17,140,682	1,846,022	
1,959,574,965	285,746,660	1,205,598,536
1,830,769,784	267,932,964	1,176,900,000
128,805,181	17,813,696	28,698,536
7,578,635,469	1,296,731,966	1,249,281,001
	85,008,968	
518,125,523	46,696,840	46,906,928
4,888,276,106	712,490,073	900,529,262
916,151,100	150,686,424	101,595,520
100,409,219	14,804,032	22,620,637
1,108,000,193	277,145,881	165,366,483
47,673,328	9,899,748	12,262,171
23,368,451	6,035,092	6,496,702
23,368,451	6,035,092	6,496,702
9,601,439,046	2,804,519,522	885,821,062
142,766,861	220,797,726	139,901,635
9,458,672,185	2,583,721,796	745,919,427
26,450,473,174	5,868,390,164	3,570,160,607

國立大學校 平 衡

中華民國112

科 目	國立臺灣戲曲學院	國立臺南護理專科學校
資產	4,767,610,822	2,316,895,481
流動資產	948,750,811	494,292,870
現金	401,050,539	157,218,702
流動金融資產	392,010,000	318,500,000
應收款項	126,511,205	1,573,258
存貨		
消耗性生物資產－流動		
生產性生物資產－流動		
預付款項	21,344,361	10,002,230
短期貸墊款	7,834,706	6,998,680
投資、長期應收款、貸墊款及準備金	55,399,879	376,127,174
採權益法之投資		
非流動金融資產		367,500,000
其他長期投資		
長期應收款		
長期貸款		
長期墊款		
準備金	55,399,879	8,627,174
不動產、廠房及設備	643,915,608	866,223,680
土地		
土地改良物	2,432,141	6,499,966
房屋及建築	518,305,894	716,769,487
機械及設備	26,358,793	44,895,390
交通及運輸設備	12,641,742	2,984,159
什項設備	72,000,338	95,074,678
租賃資產		
租賃權益改良		
購建中固定資產	12,176,700	
生產性植物		
投資性不動產		
投資性不動產		
建造中之投資性不動產		
礦產資源		
礦產資源		
生物資產－非流動		
消耗性生物資產－非流動		
生產性生物資產－非流動		
無形資產	8,476,664	26,839,242
無形資產	8,476,664	26,839,242
其他資產	3,111,067,860	553,412,515
遞延資產	47,886,669	58,912,114
什項資產	3,063,181,191	494,500,401
待處理資產		
合 計	4,767,610,822	2,316,895,481

院校務基金（續）

彙 總 表

年6月30日

單位：新臺幣元

國立臺東專科學校	合計	
	金額	%
2,011,264,237	711,333,706,435	100.0
621,840,426	101,015,838,370	14.2
119,815,752	37,892,452,360	5.3
400,030,900	54,711,613,727	7.7
66,114,333	1,696,508,401	0.2
	64,688,707	-
	5,883,108	-
16,536,041	5,230,965,911	0.7
19,343,400	1,413,726,156	0.2
6,128,976	77,764,086,950	10.9
	58,998,539	-
	63,906,522,902	9.0
	36,700,779	-
6,128,976	13,761,864,730	1.9
1,061,961,663	198,994,466,847	28.0
	12,848,643,881	1.8
1,650,741	3,985,680,094	0.6
873,917,701	101,960,247,631	14.3
110,385,424	25,283,626,898	3.6
9,236,369	2,890,284,412	0.4
66,771,428	35,482,863,193	5.0
	1,993,110	-
	15,592,355	-
	16,525,535,273	2.3
	2,197,090	-
	2,197,090	-
1,029,142	2,195,395,748	0.3
1,029,142	2,195,395,748	0.3
320,304,030	331,361,721,430	46.6
15,009,074	6,758,203,063	1.0
305,294,956	324,586,389,867	45.6
	17,128,500	-
2,011,264,237	711,333,706,435	100.0

國立大學校 平 衡

中華民國112

科 目	國立臺灣大學	國立政治大學	國立清華大學
負債	121,275,102,100	22,433,676,604	21,468,633,915
流動負債	13,935,652,779	2,620,683,828	6,436,726,381
短期債務	21,537,509	1,775,073	7,459,160
應付款項	353,058,366	151,599,563	301,640,963
預收款項	13,561,056,904	2,467,309,192	6,127,626,258
流動金融負債			
長期負債	466,381,877	670,813,611	370,791,135
長期債務	466,381,877	670,813,611	370,791,135
非流動金融負債			
其他負債	106,873,067,444	19,142,179,165	14,661,116,399
遞延負債	8,666,208,854	2,534,867,556	3,938,189,665
負債準備			
什項負債	98,206,858,590	16,607,311,609	10,722,926,734
淨值	36,830,259,979	9,741,669,432	15,077,196,400
基金	22,575,645,685	8,305,534,903	10,098,041,879
基金	22,575,645,685	8,305,534,903	10,098,041,879
公積	13,089,438,094	1,014,184,157	4,452,891,740
資本公積	13,089,438,094	1,014,184,157	3,786,721,553
特別公積			666,170,187
累積餘絀	-74,371,225	403,319,411	-118,563,245
累積賸餘	352,035,271	403,319,411	17,651,455
累積短絀	-426,406,496		-136,214,700
淨值其他項目	1,239,547,425	18,630,961	644,826,026
累積其他綜合餘絀	1,239,547,425	18,630,961	644,826,026
未認列為退休金成本之淨短絀			
合 計	158,105,362,079	32,175,346,036	36,545,830,315

院校務基金（續）

彙 總 表

年6月30日

單位：新臺幣元

國立中興大學	國立成功大學	國立中央大學	國立中山大學
15,443,703,083	24,308,384,471	7,786,981,504	9,493,063,385
2,269,081,261	8,545,981,496	2,822,569,555	3,034,755,792
2,587,732			
86,958,247	290,311,417	71,776,713	131,371,852
2,179,535,282	8,255,670,079	2,750,792,842	2,903,383,940
193,554,677	382,645,935		
193,554,677	382,645,935		
12,981,067,145	15,379,757,040	4,964,411,949	6,458,307,593
456,151,366	2,543,426,934	440,564,667	675,565,081
12,524,915,779	12,836,330,106	4,523,847,282	5,782,742,512
8,578,396,910	16,598,897,710	7,498,591,747	5,513,928,747
8,541,914,746	13,699,937,200	5,387,449,490	2,898,668,732
8,541,914,746	13,699,937,200	5,387,449,490	2,898,668,732
406,758,058	2,786,722,773	2,194,864,777	2,850,401,411
406,758,058	2,786,722,773	2,194,864,777	2,850,401,411
-363,238,028	-211,612,079	-144,804,806	-235,603,577
	1,058,054		
-363,238,028	-212,670,133	-144,804,806	-235,603,577
-7,037,866	323,849,816	61,082,286	462,181
-7,037,866	323,849,816	61,082,286	462,181
24,022,099,993	40,907,282,181	15,285,573,251	15,006,992,132

國立大學校 平 衡

中華民國112

科 目	國立中正大學	國立臺灣海洋大學	國立東華大學
負債	6,146,694,253	4,491,687,503	6,007,081,393
流動負債	1,253,953,346	973,282,925	1,253,523,771
短期債務			
應付款項	45,838,869	30,933,863	158,375,424
預收款項	1,208,114,477	942,349,062	1,095,148,347
流動金融負債			
長期負債			
長期債務			
非流動金融負債			
其他負債	4,892,740,907	3,518,404,578	4,753,557,622
遞延負債	99,555,349	511,684,206	181,279,328
負債準備			
什項負債	4,793,185,558	3,006,720,372	4,572,278,294
淨值	6,202,604,339	4,152,229,981	9,429,479,245
基金	4,381,556,322	4,330,046,479	8,178,065,713
基金	4,381,556,322	4,330,046,479	8,178,065,713
公積	1,980,318,588	32,865,937	1,431,238,874
資本公積	1,980,318,588	32,865,937	1,431,238,874
特別公積			
累積餘絀	-139,404,316	-210,032,136	-179,825,342
累積賸餘			
累積短絀	-139,404,316	-210,032,136	-179,825,342
淨值其他項目	-19,866,255	-650,299	
累積其他綜合餘絀	-19,866,255	-650,299	
未認列為退休金成本之淨短絀			
合 計	12,349,298,592	8,643,917,484	15,436,560,638

院校務基金（續）

彙 總 表

年6月30日

單位：新臺幣元

國立暨南國際大學	國立臺北大學	國立嘉義大學	國立高雄大學
2,341,059,714	12,639,175,181	4,798,112,962	5,014,453,703
966,816,878	612,851,279	843,584,189	505,576,591
58,549,542	64,152,368	41,099,258	28,298,493
908,267,336	548,698,911	802,484,931	477,278,098
1,374,242,836	12,026,323,902	3,954,528,773	4,508,877,112
14,810,700	48,556,774	186,737,512	33,152,760
1,359,432,136	11,977,767,128	3,767,791,261	4,475,724,352
2,885,077,286	5,804,294,479	5,635,061,548	3,597,727,049
2,902,793,474	4,718,989,445	4,391,523,225	3,677,101,278
2,902,793,474	4,718,989,445	4,391,523,225	3,677,101,278
14,673,113	741,274,836	1,268,850,908	8,073,804
14,673,113	342,366,836	1,268,850,908	8,073,804
	398,908,000		
-31,549,835	343,086,332	-21,955,609	-86,309,159
	343,086,332	3,670,871	
-31,549,835		-25,626,480	-86,309,159
-839,466	943,866	-3,356,976	-1,138,874
-839,466	943,866	-3,356,976	-1,138,874
5,226,137,000	18,443,469,660	10,433,174,510	8,612,180,752

國立大學校 平 衡

中華民國112

科 目	國立臺東大學	國立宜蘭大學	國立聯合大學
負債	1,275,278,830	2,901,861,324	1,029,420,987
流動負債	125,930,856	297,361,070	343,929,056
短期債務			
應付款項	30,511,469	21,563,980	39,890,602
預收款項	95,419,387	275,797,090	304,038,454
流動金融負債			
長期負債			
長期債務			
非流動金融負債			
其他負債	1,149,347,974	2,604,500,254	685,491,931
遞延負債	114,447,296	308,983,610	82,326,987
負債準備			
什項負債	1,034,900,678	2,295,516,644	603,164,944
淨值	4,315,127,856	4,864,886,913	5,441,407,098
基金	4,363,244,542	3,284,175,264	4,833,760,507
基金	4,363,244,542	3,284,175,264	4,833,760,507
公積	99,969,497	1,624,419,548	585,603,230
資本公積	99,969,497	1,194,295,145	545,325,230
特別公積		430,124,403	40,278,000
累積餘絀	-136,002,297	-13,041,180	630,764
累積賸餘		40,607,277	13,265,663
累積短絀	-136,002,297	-53,648,457	-12,634,899
淨值其他項目	-12,083,886	-30,666,719	21,412,597
累積其他綜合餘絀	-12,083,886	-30,666,719	21,412,597
未認列為退休金成本之淨短絀			
合 計	5,590,406,686	7,766,748,237	6,470,828,085

院校務基金（續）

彙 總 表

年6月30日

單位：新臺幣元

國立臺南大學	國立金門大學	國立屏東大學
2,455,649,116	496,605,608	3,239,869,058
382,710,977	302,696,090	273,365,196
30,967,228	6,869,555	41,238,630
351,743,749	295,826,535	232,126,566
2,072,938,139	193,909,518	2,966,503,862
16,217,673	136,223,087	124,850,427
2,056,720,466	57,686,431	2,841,653,435
2,418,087,074	2,426,389,662	4,592,760,719
2,039,117,123	1,991,230,107	2,479,876,700
2,039,117,123	1,991,230,107	2,479,876,700
375,887,171	154,495,796	2,201,703,737
336,643,731	153,855,796	1,661,178,587
39,243,440	640,000	540,525,150
3,082,780	281,162,386	-80,111,180
3,082,780	282,991,537	29,872,394
	-1,829,151	-109,983,574
	-498,627	-8,708,538
	-498,627	-8,708,538
4,873,736,190	2,922,995,270	7,832,629,777

國立大學校 平 衡

中華民國112

科 目	國立陽明交通大學	國立臺灣師範大學	國立彰化師範大學
負債	25,033,380,119	29,210,839,273	3,529,782,908
流動負債	6,933,605,254	1,759,028,650	594,442,772
短期債務		3,125,000	
應付款項	255,888,980	310,067,314	91,243,308
預收款項	6,677,716,274	1,445,836,336	503,199,464
流動金融負債			
長期負債		1,561,750,000	
長期債務		1,561,750,000	
非流動金融負債			
其他負債	18,099,774,865	25,890,060,623	2,935,340,136
遞延負債	1,593,341,701	269,693,118	493,816,676
負債準備			
什項負債	16,506,433,164	25,620,367,505	2,441,523,460
淨值	13,984,452,537	7,682,144,194	2,966,194,481
基金	11,700,048,594	6,379,074,443	2,816,129,977
基金	11,700,048,594	6,379,074,443	2,816,129,977
公積	2,316,904,435	1,231,586,888	136,043,457
資本公積	2,316,904,435	1,231,586,888	136,043,457
特別公積			
累積餘絀	-239,780,933	7,356,349	14,021,047
累積賸餘	5,242,159	66,669,731	14,021,047
累積短絀	-245,023,092	-59,313,382	
淨值其他項目	207,280,441	64,126,514	
累積其他綜合餘絀	207,280,441	64,126,514	
未認列為退休金成本之淨短絀			
合 計	39,017,832,656	36,892,983,467	6,495,977,389

院校務基金（續）

彙 總 表

年6月30日

單位：新臺幣元

國立高雄師範大學	國立臺北教育大學	國立臺中教育大學
3,601,317,012	14,271,745,542	1,741,154,014
412,284,136	319,221,889	484,467,771
22,300,787	57,065,192	40,690,676
389,983,349	262,156,697	443,777,095
3,189,032,876	13,952,523,653	1,256,686,243
17,197,559	23,002,127	23,529,748
3,171,835,317	13,929,521,526	1,233,156,495
3,443,310,403	3,279,163,998	3,145,234,155
2,507,526,093	2,123,641,880	1,859,378,854
2,507,526,093	2,123,641,880	1,859,378,854
978,975,504	642,978,136	675,865,428
978,975,504	642,978,136	675,865,428
-40,633,193	512,543,982	609,749,873
	512,543,982	637,346,858
-40,633,193		-27,596,985
-2,558,001		240,000
-2,558,001		240,000
7,044,627,415	17,550,909,540	4,886,388,169

國立大學校 平 衡

中華民國112

科 目	國立臺北藝術大學	國立臺灣藝術大學	國立臺南藝術大學
負債	4,155,917,953	2,428,303,775	838,901,135
流動負債	174,663,767	109,209,121	80,984,556
短期債務	3,125,000		
應付款項	18,207,220	13,651,473	5,787,932
預收款項	153,331,547	95,557,648	75,196,624
流動金融負債			
長期負債	81,250,000		
長期債務	81,250,000		
非流動金融負債			
其他負債	3,900,004,186	2,319,094,654	757,916,579
遞延負債	167,627,390	114,226,512	1,986,733
負債準備			
什項負債	3,732,376,796	2,204,868,142	755,929,846
淨值	2,337,975,819	4,120,745,910	2,159,172,842
基金	2,238,095,323	3,300,953,921	1,589,228,254
基金	2,238,095,323	3,300,953,921	1,589,228,254
公積	126,200,695	688,971,822	578,140,785
資本公積	126,200,695	688,971,822	578,140,785
特別公積			
累積餘絀	-26,320,199	150,120,783	-8,995,477
累積賸餘		150,120,783	
累積短絀	-26,320,199		-8,995,477
淨值其他項目		-19,300,616	799,280
累積其他綜合餘絀		-19,300,616	799,280
未認列為退休金成本之淨短絀			
合 計	6,493,893,772	6,549,049,685	2,998,073,977

院校務基金（續）

彙 總 表

年6月30日

單位：新臺幣元

國立空中大學	國立臺灣科技大學	國立臺北科技大學
1,210,204,224	9,768,393,296	14,254,985,090
45,483,944	1,481,284,483	1,095,912,636
	11,148,909	
16,166,930	150,880,063	80,627,906
29,317,014	1,319,255,511	1,015,284,730
	646,635,463	
	646,635,463	
1,164,720,280	7,640,473,350	13,159,072,454
292,104,715	179,724,445	675,340,169
872,615,565	7,460,748,905	12,483,732,285
2,037,927,790	6,307,123,229	9,801,591,252
517,440,219	5,842,406,551	8,956,807,911
517,440,219	5,842,406,551	8,956,807,911
633,596,072	527,709,212	900,399,183
154,721,822	527,709,212	900,399,183
478,874,250		
886,891,499	-74,950,872	-45,606,343
886,891,499	2,860,756	75,970,235
	-77,811,628	-121,576,578
	11,958,338	-10,009,499
	11,958,338	-10,009,499
3,248,132,014	16,075,516,525	24,056,576,342

國立大學校 平 衡

中華民國112

科 目	國立雲林科技大學	國立虎尾科技大學	國立屏東科技大學
負債	3,443,093,533	2,227,760,433	3,863,095,557
流動負債	993,259,412	507,856,646	939,505,518
短期債務		2,656,551	
應付款項	71,962,589	67,294,047	49,567,646
預收款項	921,296,823	437,906,048	889,937,872
流動金融負債			
長期負債		97,343,449	
長期債務		97,343,449	
非流動金融負債			
其他負債	2,449,834,121	1,622,560,338	2,923,590,039
遞延負債	202,067,734	140,653,426	349,751,971
負債準備			
什項負債	2,247,766,387	1,481,906,912	2,573,838,068
淨值	5,413,179,922	4,590,219,029	4,778,384,135
基金	4,351,601,200	3,663,392,369	3,805,692,384
基金	4,351,601,200	3,663,392,369	3,805,692,384
公積	1,180,195,843	942,304,129	954,958,715
資本公積	1,180,195,843	942,304,129	954,958,715
特別公積			
累積餘絀	-114,765,571	-15,477,469	17,733,036
累積賸餘			17,733,036
累積短絀	-114,765,571	-15,477,469	
淨值其他項目	-3,851,550		
累積其他綜合餘絀	-3,851,550		
未認列為退休金成本之淨短絀			
合 計	8,856,273,455	6,817,979,462	8,641,479,692

院校務基金（續）

彙 總 表

年6月30日

單位：新臺幣元

國立澎湖科技大學	國立勤益科技大學	國立臺北護理健康大學
938,332,454	1,134,542,439	5,915,003,239
82,459,827	464,224,123	160,384,487
5,230,173	20,865,609	24,896,405
77,229,654	443,358,514	135,488,082
	100,000,000	100,000,000
	100,000,000	100,000,000
855,872,627	570,318,316	5,654,618,752
3,486,314	34,157,032	33,982,134
852,386,313	536,161,284	5,620,636,618
2,572,572,968	4,862,426,740	3,176,011,943
1,957,174,278	4,210,229,433	2,550,549,749
1,957,174,278	4,210,229,433	2,550,549,749
652,052,532	620,788,161	463,771,875
622,120,335	558,043,149	463,771,875
29,932,197	62,745,012	
-36,653,842	35,272,583	161,690,319
	41,554,220	209,971,357
-36,653,842	-6,281,637	-48,281,038
	-3,863,437	
	-3,863,437	
3,510,905,422	5,996,969,179	9,091,015,182

國立大學校 平 衡

中華民國112

科 目	國立高雄餐旅大學	國立臺中科技大學	國立臺北商業大學
負債	1,356,934,511	1,530,989,407	403,178,435
流動負債	156,422,670	120,711,914	85,839,064
短期債務			
應付款項	34,273,084	13,427,564	26,473,123
預收款項	122,149,586	107,284,350	59,365,941
流動金融負債			
長期負債	2,433,855		
長期債務	2,433,855		
非流動金融負債			
其他負債	1,198,077,986	1,410,277,493	317,339,371
遞延負債	4,522,209	15,629,161	47,863,508
負債準備			
什項負債	1,193,555,777	1,394,648,332	269,475,863
淨值	2,623,232,795	5,508,614,920	4,050,809,671
基金	2,340,099,754	3,407,589,000	2,940,949,813
基金	2,340,099,754	3,407,589,000	2,940,949,813
公積	353,605,024	1,005,787,817	143,691,020
資本公積	353,605,024	699,143,434	143,691,020
特別公積		306,644,383	
累積餘絀	-69,612,107	1,095,265,856	966,168,838
累積賸餘		1,095,265,856	966,168,838
累積短絀	-69,612,107		
淨值其他項目	-859,876	-27,753	
累積其他綜合餘絀	-859,876	-27,753	
未認列為退休金成本之淨短絀			
合 計	3,980,167,306	7,039,604,327	4,453,988,106

院校務基金（續）

彙 總 表

年6月30日

單位：新臺幣元

國立高雄科技大學	國立體育大學	國立臺灣體育運動大學
12,833,774,141	2,834,359,289	853,748,635
3,261,892,986	294,148,015	87,053,896
130,426,795	132,206,297	19,953,081
3,131,466,191	161,941,718	67,100,815
9,571,881,155	2,540,211,274	766,694,739
81,134,473	47,048,962	29,971,149
9,490,746,682	2,493,162,312	736,723,590
13,616,699,033	3,034,030,875	2,716,411,972
12,626,774,751	2,228,636,750	1,667,718,048
12,626,774,751	2,228,636,750	1,667,718,048
1,243,865,604	780,200,960	969,986,493
1,243,865,604	780,200,960	488,204,973
		481,781,520
-155,524,989	24,987,572	78,707,431
	41,163,663	85,367,082
-155,524,989	-16,176,091	-6,659,651
-98,416,333	205,593	
-98,416,333	205,593	
26,450,473,174	5,868,390,164	3,570,160,607

國立大學校 平 衡

中華民國112

科 目	國立臺灣戲曲學院	國立臺南護理專科學校
負債	3,165,971,860	544,233,466
流動負債	45,281,267	24,579,906
短期債務		
應付款項	7,575,709	9,426,377
預收款項	37,705,558	15,153,529
流動金融負債		
長期負債		
長期債務		
非流動金融負債		
其他負債	3,120,690,593	519,653,560
遞延負債	13,746,232	22,159,818
負債準備		
什項負債	3,106,944,361	497,493,742
淨值	1,601,638,962	1,772,662,015
基金	1,096,596,795	1,584,542,360
基金	1,096,596,795	1,584,542,360
公積	471,766,879	165,458,701
資本公積	471,766,879	165,458,701
特別公積		
累積餘絀	33,275,288	22,660,954
累積賸餘	33,275,288	31,105,385
累積短絀		-8,444,431
淨值其他項目		
累積其他綜合餘絀		
未認列為退休金成本之淨短絀		
合 計	4,767,610,822	2,316,895,481

院校務基金（續）

彙 總 表

年6月30日

單位：新臺幣元

國立臺東專科學校	合計	
	金額	%
351,622,132	426,488,058,566	60.0
25,829,184	68,541,071,210	9.6
	53,414,934	-
3,627,260	3,664,789,942	0.5
22,201,924	64,822,866,334	9.1
	4,673,600,002	0.7
	4,673,600,002	0.7
325,792,948	353,273,387,354	49.7
18,656,969	26,010,221,817	3.7
307,135,979	327,263,165,537	46.0
1,659,642,105	284,845,647,869	40.0
1,688,431,656	223,029,383,174	31.4
1,688,431,656	223,029,383,174	31.4
3,037,265	56,703,478,684	8.0
3,037,265	53,227,612,142	7.5
	3,475,866,542	0.5
-31,826,816	2,741,155,258	0.4
	6,363,912,820	0.9
-31,826,816	-3,622,757,562	-0.5
	2,371,630,753	0.3
	2,371,630,753	0.3
2,011,264,237	711,333,706,435	100.0

國立臺灣大學附設醫院作業基金

收支餘絀表

中華民國112年1月1日至112年6月30日

單位：新臺幣元

科 目	實 際 數	分 配 預 算 數	比 較 增 減	
			金 額	%
業務收入	24,113,293,918	23,842,147,000	271,146,918	1.1
勞務收入				
銷貨收入				
教學收入				
租金及權利金收入				
投融資業務收入				
醫療收入	23,715,660,727	23,459,173,000	256,487,727	1.1
徵收收入				
保險收入				
其他業務收入	397,633,191	382,974,000	14,659,191	3.8
業務成本與費用	24,301,320,082	23,394,290,000	907,030,082	3.9
勞務成本				
銷貨成本				
教學成本	1,973,085,273	1,897,302,000	75,783,273	4.0
出租資產成本				
投融資業務成本				
醫療成本	20,986,478,033	20,260,587,000	725,891,033	3.6
保險成本				
其他業務成本	3,818,151	6,303,000	-2,484,849	-39.4
業務費用				
管理及總務費用	1,337,938,625	1,230,098,000	107,840,625	8.8
研究發展及訓練費用				
其他業務費用				
業務賸餘(短絀)	-188,026,164	447,857,000	-635,883,164	--
業務外收入	1,428,707,000	1,004,791,000	423,916,000	42.2
財務收入	296,986,165	141,597,000	155,389,165	109.7
其他業務外收入	1,131,720,835	863,194,000	268,526,835	31.1
業務外費用	284,168,769	206,425,000	77,743,769	37.7
財務費用	80		80	--
其他業務外費用	284,168,689	206,425,000	77,743,689	37.7
業務外賸餘(短絀)	1,144,538,231	798,366,000	346,172,231	43.4
本期賸餘(短絀)	956,512,067	1,246,223,000	-289,710,933	-23.2

國立臺灣大學附設醫院作業基金 平衡表

中華民國112年6月30日

單位：新臺幣元

科 目	金 額	%	科 目	金 額	%
資產	95,269,311,416	100.0	負債	25,751,954,571	27.0
流動資產	28,589,557,386	30.0	流動負債	9,221,874,141	9.7
現金	13,777,838,074	14.5	短期債務		
流動金融資產	5,971,960,000	6.3	應付款項	6,613,119,742	6.9
應收款項	6,674,785,333	7.0	預收款項	2,608,754,399	2.7
存貨	1,327,849,943	1.4	流動金融負債		
消耗性生物資產－流動			長期負債	248,718	-
生產性生物資產－流動			長期債務	248,718	-
預付款項	662,064,605	0.7	非流動金融負債		
短期貸墊款	175,059,431	0.2	其他負債	16,529,831,712	17.4
投資、長期應收款、貸墊款及準備金	29,954,330,217	31.4	遞延負債	11,713,846,950	12.3
採權益法之投資			負債準備		
非流動金融資產	845,312,432	0.9	什項負債	4,815,984,762	5.1
其他長期投資			淨值	69,517,356,845	73.0
長期應收款	1,379,644	-	基金	55,669,765,759	58.4
長期貸款			基金	55,669,765,759	58.4
長期墊款			公積	8,806,282,201	9.2
準備金	29,107,638,141	30.6	資本公積	1,336,764,072	1.4
不動產、廠房及設備	35,986,622,579	37.8	特別公積	7,469,518,129	7.8
土地	1,707,965,080	1.8	累積餘絀	5,040,817,193	5.3
土地改良物	2,972,127	-	累積賸餘	5,040,817,193	5.3
房屋及建築	21,275,081,841	22.3	累積短絀		
機械及設備	8,115,333,188	8.5	淨值其他項目	491,692	-
交通及運輸設備	174,218,846	0.2	累積其他綜合餘絀	491,692	-
什項設備	1,083,098,714	1.1	未認列為退休金成本之淨短絀		
租賃資產	569,240	-			
租賃權益改良	479,210	-			
購建中固定資產	3,626,904,333	3.8			
生產性植物					
投資性不動產					
投資性不動產					
建造中之投資性不動產					
礦產資源					
礦產資源					
生物資產－非流動					
消耗性生物資產－非流動					
生產性生物資產－非流動					
無形資產	355,202,103	0.4			
無形資產	355,202,103	0.4			
其他資產	383,599,131	0.4			
遞延資產	233,085,043	0.2			
什項資產	150,514,088	0.2			
待處理資產					
合 計	95,269,311,416	100.0	合 計	95,269,311,416	100.0

註：信託代理與保證資產（負債）725,039,298元。

國立成功大學附設醫院作業基金

收支餘絀表

中華民國112年1月1日至112年6月30日

單位：新臺幣元

科 目	實 際 數	分 配 預 算 數	比 較 增 減	
			金 額	%
業務收入	7,909,346,655	7,127,891,000	781,455,655	11.0
勞務收入				
銷貨收入				
教學收入				
租金及權利金收入				
投融資業務收入				
醫療收入	7,763,210,482	6,993,583,000	769,627,482	11.0
徵收收入				
保險收入				
其他業務收入	146,136,173	134,308,000	11,828,173	8.8
業務成本與費用	7,468,920,786	7,211,442,000	257,478,786	3.6
勞務成本				
銷貨成本				
教學成本	784,476,708	780,707,000	3,769,708	0.5
出租資產成本				
投融資業務成本				
醫療成本	6,241,761,908	6,019,666,000	222,095,908	3.7
保險成本				
其他業務成本	6,321,712	6,100,000	221,712	3.6
業務費用				
管理及總務費用	436,360,458	404,969,000	31,391,458	7.8
研究發展及訓練費用				
其他業務費用				
業務賸餘(短絀)	440,425,869	-83,551,000	523,976,869	--
業務外收入	416,518,615	231,701,000	184,817,615	79.8
財務收入	73,751,362	28,130,000	45,621,362	162.2
其他業務外收入	342,767,253	203,571,000	139,196,253	68.4
業務外費用	116,249,279	92,943,000	23,306,279	25.1
財務費用				
其他業務外費用	116,249,279	92,943,000	23,306,279	25.1
業務外賸餘(短絀)	300,269,336	138,758,000	161,511,336	116.4
本期賸餘(短絀)	740,695,205	55,207,000	685,488,205	1,241.7

國立成功大學附設醫院作業基金 平 衡 表

中華民國112年6月30日

單位：新臺幣元

科 目	金 額	%	科 目	金 額	%
資產	25,426,964,880	100.0	負債	6,811,612,533	26.8
流動資產	12,776,776,956	50.2	流動負債	3,321,135,397	13.1
現金	2,812,651,410	11.1	短期債務		
流動金融資產	8,015,550,000	31.5	應付款項	2,646,555,791	10.4
應收款項	1,102,091,720	4.3	預收款項	674,579,606	2.7
存貨	329,980,138	1.3	流動金融負債		
消耗性生物資產－流動			長期負債	1,427,725,570	5.6
生產性生物資產－流動			長期債務	1,427,725,570	5.6
預付款項	438,179,635	1.7	非流動金融負債		
短期貸墊款	78,324,053	0.3	其他負債	2,062,751,566	8.1
投資、長期應收款、貸墊款及準備金	4,161,008,942	16.4	遞延負債	120,918,619	0.5
採權益法之投資			負債準備		
非流動金融資產			什項負債	1,941,832,947	7.6
其他長期投資			淨值	18,615,352,347	73.2
長期應收款			基金	12,523,435,566	49.3
長期貸款			基金	12,523,435,566	49.3
長期墊款			公積	1,543,688,654	6.1
準備金	4,161,008,942	16.4	資本公積	924,438,654	3.6
不動產、廠房及設備	8,387,994,854	33.0	特別公積	619,250,000	2.4
土地	1,477,725,570	5.8	累積餘絀	4,548,228,127	17.9
土地改良物			累積賸餘	4,548,228,127	17.9
房屋及建築	5,075,233,431	20.0	累積短絀		
機械及設備	1,155,168,722	4.5	淨值其他項目		
交通及運輸設備	10,532,008	-	累積其他綜合餘絀		
什項設備	66,451,360	0.3	未認列為退休金成本之淨短絀		
租賃資產					
租賃權益改良					
購建中固定資產	602,883,763	2.4			
生產性植物					
投資性不動產					
投資性不動產					
建造中之投資性不動產					
礦產資源					
礦產資源					
生物資產－非流動					
消耗性生物資產－非流動					
生產性生物資產－非流動					
無形資產	73,185,766	0.3			
無形資產	73,185,766	0.3			
其他資產	27,998,362	0.1			
遞延資產					
什項資產	27,998,362	0.1			
待處理資產					
合 計	25,426,964,880	100.0	合 計	25,426,964,880	100.0

註：信託代理與保證資產（負債）520,304,921元。

國立陽明交通大學附設醫院作業基金

收支餘絀表

中華民國112年1月1日至112年6月30日

單位：新臺幣元

科 目	實 際 數	分 配 預 算 數	比 較 增 減	
			金 額	%
業務收入	1,811,061,979	1,677,720,000	133,341,979	7.9
勞務收入				
銷貨收入				
教學收入				
租金及權利金收入				
投融資業務收入				
醫療收入	1,728,575,706	1,594,498,000	134,077,706	8.4
徵收收入				
保險收入				
其他業務收入	82,486,273	83,222,000	-735,727	-0.9
業務成本與費用	1,810,939,875	1,710,638,000	100,301,875	5.9
勞務成本				
銷貨成本				
教學成本	87,005,244	94,503,000	-7,497,756	-7.9
出租資產成本				
投融資業務成本				
醫療成本	1,670,545,444	1,564,657,000	105,888,444	6.8
保險成本				
其他業務成本	240	735,000	-734,760	-100.0
業務費用				
管理及總務費用	53,388,947	50,743,000	2,645,947	5.2
研究發展及訓練費用				
其他業務費用				
業務賸餘(短絀)	122,104	-32,918,000	33,040,104	--
業務外收入	103,324,793	41,430,000	61,894,793	149.4
財務收入	6,620,590	1,110,000	5,510,590	496.4
其他業務外收入	96,704,203	40,320,000	56,384,203	139.8
業務外費用	4,117,500	6,775,000	-2,657,500	-39.2
財務費用				
其他業務外費用	4,117,500	6,775,000	-2,657,500	-39.2
業務外賸餘(短絀)	99,207,293	34,655,000	64,552,293	186.3
本期賸餘(短絀)	99,329,397	1,737,000	97,592,397	5,618.4

國立陽明交通大學附設醫院作業基金 平衡表

中華民國112年6月30日

單位：新臺幣元

科 目	金 額	%	科 目	金 額	%
資產	5,533,182,747	100.0	負債	1,473,317,754	26.6
流動資產	2,143,750,641	38.7	流動負債	1,052,539,022	19.0
現金	1,820,328,795	32.9	短期債務		
流動金融資產	82,000,000	1.5	應付款項	1,050,884,909	19.0
應收款項	2,818,760	0.1	預收款項	1,654,113	-
存貨	126,306,590	2.3	流動金融負債		
消耗性生物資產－流動			長期負債		
生產性生物資產－流動			長期債務		
預付款項	102,586,467	1.9	非流動金融負債		
短期貸墊款	9,710,029	0.2	其他負債	420,778,732	7.6
投資、長期應收款、貸墊款及準備金	128,344,914	2.3	遞延負債	188,775,513	3.4
採權益法之投資			負債準備		
非流動金融資產	103,000,000	1.9	什項負債	232,003,219	4.2
其他長期投資			淨值	4,059,864,993	73.4
長期應收款			基金	3,233,184,886	58.4
長期貸款			基金	3,233,184,886	58.4
長期墊款			公積	372,072,718	6.7
準備金	25,344,914	0.5	資本公積	228,279,718	4.1
不動產、廠房及設備	3,229,904,243	58.4	特別公積	143,793,000	2.6
土地	492,646,935	8.9	累積餘絀	293,625,305	5.3
土地改良物	14,718,643	0.3	累積賸餘	293,625,305	5.3
房屋及建築	2,134,582,866	38.6	累積短絀		
機械及設備	365,107,385	6.6	淨值其他項目	160,982,084	2.9
交通及運輸設備	9,901,602	0.2	累積其他綜合餘絀	160,982,084	2.9
什項設備	14,336,880	0.3	未認列為退休金成本之淨短絀		
租賃資產					
租賃權益改良					
購建中固定資產	198,609,932	3.6			
生產性植物					
投資性不動產					
投資性不動產					
建造中之投資性不動產					
礦產資源					
礦產資源					
生物資產－非流動					
消耗性生物資產－非流動					
生產性生物資產－非流動					
無形資產	12,831,824	0.2			
無形資產	12,831,824	0.2			
其他資產	18,351,125	0.3			
遞延資產					
什項資產	16,218,445	0.3			
待處理資產	2,132,680	-			
合 計	5,533,182,747	100.0	合 計	5,533,182,747	100.0

註：信託代理與保證資產（負債）40,884,100元。

教育部所屬機構作業基金

收支餘絀表

中華民國112年1月1日至112年6月30日

單位：新臺幣元

科 目	實 際 數	分 配 預 算 數	比 較 增 減	
			金 額	%
業務收入	1,161,569,198	1,109,423,000	52,146,198	4.7
勞務收入	122,629,741	135,540,000	-12,910,259	-9.5
銷貨收入				
教學收入	104,213,281	81,859,000	22,354,281	27.3
租金及權利金收入				
投融資業務收入				
醫療收入				
徵收收入				
保險收入				
其他業務收入	934,726,176	892,024,000	42,702,176	4.8
業務成本與費用	1,280,114,466	1,334,331,000	-54,216,534	-4.1
勞務成本	829,899,635	850,937,000	-21,037,365	-2.5
銷貨成本				
教學成本	77,679,044	63,332,000	14,347,044	22.7
出租資產成本				
投融資業務成本				
醫療成本				
保險成本				
其他業務成本				
業務費用				
管理及總務費用	345,800,976	389,058,000	-43,257,024	-11.1
研究發展及訓練費用	26,734,811	31,004,000	-4,269,189	-13.8
其他業務費用				
業務賸餘(短絀)	-118,545,268	-224,908,000	106,362,732	-47.3
業務外收入	124,047,237	100,568,000	23,479,237	23.3
財務收入	9,627,018	4,103,000	5,524,018	134.6
其他業務外收入	114,420,219	96,465,000	17,955,219	18.6
業務外費用	9,531,347	5,698,000	3,833,347	67.3
財務費用	18		18	--
其他業務外費用	9,531,329	5,698,000	3,833,329	67.3
業務外賸餘(短絀)	114,515,890	94,870,000	19,645,890	20.7
本期賸餘(短絀)	-4,029,378	-130,038,000	126,008,622	-96.9

教育部所屬機構作業基金 平衡表

中華民國112年6月30日

單位：新臺幣元

科 目	金 額	%	科 目	金 額	%
資產	22,472,627,589	100.0	負債	13,437,940,914	59.8
流動資產	2,924,371,734	13.0	流動負債	417,220,515	1.9
現金	1,925,983,063	8.6	短期債務		
流動金融資產	654,279,172	2.9	應付款項	112,759,945	0.5
應收款項	52,965,348	0.2	預收款項	304,460,570	1.4
存貨	945,700	-	流動金融負債		
消耗性生物資產－流動			長期負債		
生產性生物資產－流動			長期債務		
預付款項	276,169,270	1.2	非流動金融負債		
短期貸墊款	14,029,181	0.1	其他負債	13,020,720,399	57.9
投資、長期應收款、貸墊款及準備金	335,905,240	1.5	遞延負債	43,158,065	0.2
採權益法之投資			負債準備		
非流動金融資產	200,984,670	0.9	什項負債	12,977,562,334	57.7
其他長期投資	85,097,702	0.4	淨值	9,034,686,675	40.2
長期應收款			基金	7,025,077,062	31.3
長期貸款			基金	7,025,077,062	31.3
長期墊款			公積	4,325,131,356	19.2
準備金	49,822,868	0.2	資本公積	4,325,131,356	19.2
不動產、廠房及設備	3,175,283,607	14.1	特別公積		
土地			累積餘絀	-2,318,276,264	-10.3
土地改良物	19,428,697	0.1	累積賸餘		
房屋及建築	743,368,210	3.3	累積短絀	-2,318,276,264	-10.3
機械及設備	441,927,581	2.0	淨值其他項目	2,754,521	-
交通及運輸設備	69,444,386	0.3	累積其他綜合餘絀	2,754,521	-
什項設備	1,675,827,514	7.5	未認列為退休金成本之淨短絀		
租賃資產					
租賃權益改良					
購建中固定資產	225,287,219	1.0			
生產性植物					
投資性不動產	2,146,098,337	9.5			
投資性不動產	2,146,098,337	9.5			
建造中之投資性不動產					
礦產資源					
礦產資源					
生物資產－非流動					
消耗性生物資產－非流動					
生產性生物資產－非流動					
無形資產	87,258,295	0.4			
無形資產	87,258,295	0.4			
其他資產	13,803,710,376	61.4			
遞延資產	967,958,625	4.3			
什項資產	12,835,751,751	57.1			
待處理資產					
合 計	22,472,627,589	100.0	合 計	22,472,627,589	100.0

註：信託代理與保證資產（負債）157,875,795元。

國立高級中等學校校務基金

收支餘絀表

中華民國112年1月1日至112年6月30日

單位：新臺幣元

科 目	實 際 數	分 配 預 算 數	比 較 增 減	
			金 額	%
業務收入	18,015,671,146	17,596,503,000	419,168,146	2.4
勞務收入				
銷貨收入				
教學收入	856,785,261	874,905,000	-18,119,739	-2.1
租金及權利金收入				
投融資業務收入				
醫療收入				
徵收收入				
保險收入				
其他業務收入	17,158,885,885	16,721,598,000	437,287,885	2.6
業務成本與費用	19,749,521,623	19,631,800,000	117,721,623	0.6
勞務成本				
銷貨成本				
教學成本	15,553,155,569	15,499,529,000	53,626,569	0.3
出租資產成本				
投融資業務成本				
醫療成本				
保險成本				
其他業務成本	595,257,486	452,708,000	142,549,486	31.5
業務費用				
管理及總務費用	3,499,823,435	3,569,798,000	-69,974,565	-2.0
研究發展及訓練費用				
其他業務費用	101,285,133	109,765,000	-8,479,867	-7.7
業務賸餘(短絀)	-1,733,850,477	-2,035,297,000	301,446,523	-14.8
業務外收入	415,199,537	265,798,000	149,401,537	56.2
財務收入	60,924,053	36,079,000	24,845,053	68.9
其他業務外收入	354,275,484	229,719,000	124,556,484	54.2
業務外費用	139,078,817	116,906,000	22,172,817	19.0
財務費用				
其他業務外費用	139,078,817	116,906,000	22,172,817	19.0
業務外賸餘(短絀)	276,120,720	148,892,000	127,228,720	85.5
本期賸餘(短絀)	-1,457,729,757	-1,886,405,000	428,675,243	-22.7

國立高級中等學校校務基金 平衡表

中華民國112年6月30日

單位：新臺幣元

科 目	金 額	%	科 目	金 額	%
資產	122,828,642,202	100.0	負債	88,725,050,720	72.2
流動資產	15,585,413,882	12.7	流動負債	5,326,865,535	4.3
現金	10,987,453,973	8.9	短期債務		
流動金融資產	4,334,389,675	3.5	應付款項	2,393,955,580	1.9
應收款項	8,724,062	-	預收款項	2,932,909,955	2.4
存貨			流動金融負債		
消耗性生物資產－流動			長期負債		
生產性生物資產－流動			長期債務		
預付款項	136,194,786	0.1	非流動金融負債		
短期貸墊款	118,651,386	0.1	其他負債	83,398,185,185	67.9
投資、長期應收款、貸墊款及準備金	1,955,572,274	1.6	遞延負債	1,148,470,938	0.9
採權益法之投資			負債準備		
非流動金融資產	1,214,687,950	1.0	什項負債	82,249,714,247	67.0
其他長期投資			淨值	34,103,591,482	27.8
長期應收款			基金	33,625,097,693	27.4
長期貸款			基金	33,625,097,693	27.4
長期墊款			公積	9,506,112,791	7.7
準備金	740,884,324	0.6	資本公積	9,506,112,791	7.7
不動產、廠房及設備	20,716,966,871	16.9	特別公積		
土地	721,357,920	0.6	累積餘絀	-9,025,246,513	-7.3
土地改良物	694,640,603	0.6	累積賸餘		
房屋及建築	10,738,437,510	8.7	累積短絀	-9,025,246,513	-7.3
機械及設備	3,926,539,966	3.2	淨值其他項目	-2,372,489	-
交通及運輸設備	445,630,096	0.4	累積其他綜合餘絀	-2,372,489	-
什項設備	2,904,045,007	2.4	未認列為退休金成本之淨短絀		
租賃資產					
租賃權益改良					
購建中固定資產	1,286,315,769	1.0			
生產性植物					
投資性不動產					
投資性不動產					
建造中之投資性不動產					
礦產資源					
礦產資源					
生物資產－非流動					
消耗性生物資產－非流動					
生產性生物資產－非流動					
無形資產	192,358,576	0.2			
無形資產	192,358,576	0.2			
其他資產	84,378,330,599	68.7			
遞延資產	2,574,600,522	2.1			
什項資產	81,803,730,077	66.6			
待處理資產					
合 計	122,828,642,202	100.0	合 計	122,828,642,202	100.0

註：信託代理與保證資產（負債）285,958,254元。

法務部矯正機關作業基金

收支餘絀表

中華民國112年1月1日至112年6月30日

單位：新臺幣元

科 目	實 際 數	分 配 預 算 數	比 較 增 減	
			金 額	%
業務收入	511,870,383	544,150,000	-32,279,617	-5.9
勞務收入	273,944,490	301,530,000	-27,585,510	-9.1
銷貨收入	233,874,648	237,715,000	-3,840,352	-1.6
教學收入				
租金及權利金收入				
投融資業務收入				
醫療收入				
徵收收入				
保險收入				
其他業務收入	4,051,245	4,905,000	-853,755	-17.4
業務成本與費用	367,144,569	385,579,000	-18,434,431	-4.8
勞務成本	165,169,535	181,583,000	-16,413,465	-9.0
銷貨成本	183,241,134	183,719,000	-477,866	-0.3
教學成本				
出租資產成本				
投融資業務成本				
醫療成本				
保險成本				
其他業務成本				
業務費用	4,750,077	6,213,000	-1,462,923	-23.5
管理及總務費用	12,567,891	13,082,000	-514,109	-3.9
研究發展及訓練費用				
其他業務費用	1,415,932	982,000	433,932	44.2
業務賸餘(短絀)	144,725,814	158,571,000	-13,845,186	-8.7
業務外收入	20,516,098	16,574,000	3,942,098	23.8
財務收入	19,763,104	16,217,000	3,546,104	21.9
其他業務外收入	752,994	357,000	395,994	110.9
業務外費用	198,104,713	217,167,000	-19,062,287	-8.8
財務費用				
其他業務外費用	198,104,713	217,167,000	-19,062,287	-8.8
業務外賸餘(短絀)	-177,588,615	-200,593,000	23,004,385	-11.5
本期賸餘(短絀)	-32,862,801	-42,022,000	9,159,199	-21.8

法務部矯正機關作業基金 平衡表

中華民國112年6月30日

單位：新臺幣元

科 目	金 額	%	科 目	金 額	%
資產	4,133,494,304	100.0	負債	204,407,000	4.9
流動資產	3,487,523,026	84.4	流動負債	56,705,702	1.4
現金	761,271,920	18.4	短期債務		
流動金融資產	2,580,400,000	62.4	應付款項	53,443,125	1.3
應收款項	66,676,252	1.6	預收款項	3,262,577	0.1
存貨	54,011,684	1.3	流動金融負債		
消耗性生物資產－流動	17,377,608	0.4	長期負債		
生產性生物資產－流動			長期債務		
預付款項	2,001,424	-	非流動金融負債		
短期貸墊款	5,784,138	0.1	其他負債	147,701,298	3.6
投資、長期應收款、貸墊款及準備金	53,699,011	1.3	遞延負債	2,204,991	0.1
採權益法之投資			負債準備		
非流動金融資產	50,000,000	1.2	什項負債	145,496,307	3.5
其他長期投資			淨值	3,929,087,304	95.1
長期應收款			基金	3,962,445,908	95.9
長期貸款			基金	3,962,445,908	95.9
長期墊款			公積	3,247,319	0.1
準備金	3,699,011	0.1	資本公積	3,247,319	0.1
不動產、廠房及設備	70,397,049	1.7	特別公積		
土地	32,630,711	0.8	累積餘絀	-43,331,709	-1.0
土地改良物			累積賸餘		
房屋及建築	6,614,778	0.2	累積短絀	-43,331,709	-1.0
機械及設備	15,170,221	0.4	淨值其他項目	6,725,786	0.2
交通及運輸設備	5,848,804	0.1	累積其他綜合餘絀	6,725,786	0.2
什項設備	10,132,535	0.2	未認列為退休金成本之淨短絀		
租賃資產					
租賃權益改良					
購建中固定資產					
生產性植物					
投資性不動產					
投資性不動產					
建造中之投資性不動產					
礦產資源					
礦產資源					
生物資產－非流動	212,950	-			
消耗性生物資產－非流動					
生產性生物資產－非流動	212,950	-			
無形資產	6,785,483	0.2			
無形資產	6,785,483	0.2			
其他資產	514,876,785	12.5			
遞延資產	199,681,082	4.8			
什項資產	315,195,703	7.6			
待處理資產					
合 計	4,133,494,304	100.0	合 計	4,133,494,304	100.0

註：信託代理與保證資產（負債）35,007,460元。

經濟作業基金

收支餘絀表

中華民國112年1月1日至112年6月30日

單位：新臺幣元

科 目	實 際 數	分 配 預 算 數	比 較 增 減	
			金 額	%
業務收入	4,286,512,269	4,475,955,000	-189,442,731	-4.2
勞務收入	1,419,922,256	1,437,955,000	-18,032,744	-1.3
銷貨收入	8,502,731	9,339,000	-836,269	-9.0
教學收入				
租金及權利金收入	462,681,360	456,674,000	6,007,360	1.3
投融資業務收入	2,308,630,975	2,510,847,000	-202,216,025	-8.1
醫療收入				
徵收收入				
保險收入				
其他業務收入	86,774,947	61,140,000	25,634,947	41.9
業務成本與費用	3,695,832,122	4,372,755,000	-676,922,878	-15.5
勞務成本	2,192,033,721	2,394,149,000	-202,115,279	-8.4
銷貨成本	5,545,043	6,229,000	-683,957	-11.0
教學成本				
出租資產成本	73,295,128	83,206,000	-9,910,872	-11.9
投融資業務成本	1,243,273,612	1,699,141,000	-455,867,388	-26.8
醫療成本				
保險成本				
其他業務成本				
業務費用				
管理及總務費用	181,684,618	190,030,000	-8,345,382	-4.4
研究發展及訓練費用				
其他業務費用				
業務賸餘(短絀)	590,680,147	103,200,000	487,480,147	472.4
業務外收入	409,591,368	173,598,000	235,993,368	135.9
財務收入	310,544,254	140,336,000	170,208,254	121.3
其他業務外收入	99,047,114	33,262,000	65,785,114	197.8
業務外費用	39,133,976	23,031,000	16,102,976	69.9
財務費用	20,385,810	15,744,000	4,641,810	29.5
其他業務外費用	18,748,166	7,287,000	11,461,166	157.3
業務外賸餘(短絀)	370,457,392	150,567,000	219,890,392	146.0
本期賸餘(短絀)	961,137,539	253,767,000	707,370,539	278.7

經濟作業基金 平衡表

中華民國112年6月30日

單位：新臺幣元

科 目	金 額	%	科 目	金 額	%
資產	203,564,371,536	100.0	負債	32,115,264,536	15.8
流動資產	53,390,401,235	26.2	流動負債	1,164,809,577	0.6
現金	11,915,263,650	5.9	短期債務		
流動金融資產	40,430,251,559	19.9	應付款項	859,668,299	0.4
應收款項	955,172,397	0.5	預收款項	305,141,278	0.1
存貨			流動金融負債		
消耗性生物資產－流動			長期負債	3,199,765,143	1.6
生產性生物資產－流動			長期債務	3,199,765,143	1.6
預付款項	71,581,424	-	非流動金融負債		
短期貸墊款	18,132,205	-	其他負債	27,750,689,816	13.6
投資、長期應收款、貸墊款及準備金	50,590,947,174	24.9	遞延負債	18,999,014	-
採權益法之投資	55,672,438	-	負債準備		
非流動金融資產	496,574,542	0.2	什項負債	27,731,690,802	13.6
其他長期投資	38,505,525,144	18.9	淨值	171,449,107,000	84.2
長期應收款			基金	40,142,008,005	19.7
長期貸款			基金	40,142,008,005	19.7
長期墊款	10,456,775,573	5.1	公積	103,850,948,442	51.0
準備金	1,076,399,477	0.5	資本公積	89,904,542,927	44.2
不動產、廠房及設備	88,329,562,113	43.4	特別公積	13,946,405,515	6.9
土地	66,216,767,047	32.5	累積餘絀	4,366,728,444	2.1
土地改良物	8,480,092,343	4.2	累積賸餘	4,366,728,444	2.1
房屋及建築	6,921,897,587	3.4	累積短絀		
機械及設備	6,058,652,544	3.0	淨值其他項目	23,089,422,109	11.3
交通及運輸設備	292,132,649	0.1	累積其他綜合餘絀	23,089,422,109	11.3
什項設備	140,730,273	0.1	未認列為退休金成本之淨短絀		
租賃資產					
租賃權益改良					
購建中固定資產	219,289,670	0.1			
生產性植物					
投資性不動產					
投資性不動產					
建造中之投資性不動產					
礦產資源					
礦產資源					
生物資產－非流動					
消耗性生物資產－非流動					
生產性生物資產－非流動					
無形資產	44,060,816	-			
無形資產	44,060,816	-			
其他資產	11,209,400,198	5.5			
遞延資產					
什項資產	11,029,918,853	5.4			
待處理資產	179,481,345	0.1			
合 計	203,564,371,536	100.0	合 計	203,564,371,536	100.0

註：信託代理與保證資產（負債）3,947,128,564元。

水資源作業基金

收支餘絀表

中華民國112年1月1日至112年6月30日

單位：新臺幣元

科 目	實 際 數	分 配 預 算 數	比 較 增 減	
			金 額	%
業務收入	4,602,661,268	4,332,855,000	269,806,268	6.2
勞務收入	21,939,159	22,185,000	-245,841	-1.1
銷貨收入	3,778,477,364	3,469,654,000	308,823,364	8.9
教學收入				
租金及權利金收入	1,829,545	959,000	870,545	90.8
投融資業務收入				
醫療收入				
徵收收入	660,485,982	670,330,000	-9,844,018	-1.5
保險收入				
其他業務收入	139,929,218	169,727,000	-29,797,782	-17.6
業務成本與費用	2,973,007,250	3,378,267,000	-405,259,750	-12.0
勞務成本	40,571,673	43,797,000	-3,225,327	-7.4
銷貨成本	2,579,580,135	2,924,275,000	-344,694,865	-11.8
教學成本				
出租資產成本				
投融資業務成本				
醫療成本				
保險成本				
其他業務成本				
業務費用	80,691,408	91,196,000	-10,504,592	-11.5
管理及總務費用	54,021,700	61,472,000	-7,450,300	-12.1
研究發展及訓練費用				
其他業務費用	218,142,334	257,527,000	-39,384,666	-15.3
業務賸餘(短絀)	1,629,654,018	954,588,000	675,066,018	70.7
業務外收入	176,631,831	94,695,000	81,936,831	86.5
財務收入	10,139,983	5,095,000	5,044,983	99.0
其他業務外收入	166,491,848	89,600,000	76,891,848	85.8
業務外費用	127,415,509	127,325,000	90,509	-
財務費用	7,139,221	4,900,000	2,239,221	45.7
其他業務外費用	120,276,288	122,425,000	-2,148,712	-1.8
業務外賸餘(短絀)	49,216,322	-32,630,000	81,846,322	--
本期賸餘(短絀)	1,678,870,340	921,958,000	756,912,340	82.1

水資源作業基金 平衡表

中華民國112年6月30日

單位：新臺幣元

科 目	金 額	%	科 目	金 額	%
資產	83,852,900,782	100.0	負債	6,076,573,855	7.2
流動資產	5,856,822,438	7.0	流動負債	5,116,428,768	6.1
現金	1,738,756,275	2.1	短期債務	960,000,000	1.1
流動金融資產	1,800,000,000	2.1	應付款項	3,732,241,838	4.5
應收款項	333,480,680	0.4	預收款項	424,186,930	0.5
存貨	6,697,763	-	流動金融負債		
消耗性生物資產－流動			長期負債		
生產性生物資產－流動			長期債務		
預付款項	1,977,887,720	2.4	非流動金融負債		
短期貸墊款			其他負債	960,145,087	1.1
投資、長期應收款、貸墊款及準備金	5,406,964,456	6.4	遞延負債	1,284,408	-
採權益法之投資			負債準備		
非流動金融資產			什項負債	958,860,679	1.1
其他長期投資	5,381,280,706	6.4	淨值	77,776,326,927	92.8
長期應收款			基金	74,693,874,061	89.1
長期貸款			基金	74,693,874,061	89.1
長期墊款	25,683,750	-	公積		
準備金			資本公積		
不動產、廠房及設備	72,070,500,322	85.9	特別公積		
土地	17,699,749,635	21.1	累積餘絀	429,800,560	0.5
土地改良物	11,557,536,868	13.8	累積賸餘	1,678,870,340	2.0
房屋及建築	31,910,372,795	38.1	累積短絀	-1,249,069,780	-1.5
機械及設備	7,978,527,169	9.5	淨值其他項目	2,652,652,306	3.2
交通及運輸設備	416,028,800	0.5	累積其他綜合餘絀	2,652,652,306	3.2
什項設備	124,787,732	0.1	未認列為退休金成本之淨短絀		
租賃資產					
租賃權益改良					
購建中固定資產	2,383,497,323	2.8			
生產性植物					
投資性不動產					
投資性不動產					
建造中之投資性不動產					
礦產資源					
礦產資源					
生物資產－非流動					
消耗性生物資產－非流動					
生產性生物資產－非流動					
無形資產	133,265,866	0.2			
無形資產	133,265,866	0.2			
其他資產	385,347,700	0.5			
遞延資產					
什項資產	279,597,356	0.3			
待處理資產	105,750,344	0.1			
合 計	83,852,900,782	100.0	合 計	83,852,900,782	100.0

註：信託代理與保證資產（負債）232,588,740元。

交通作業基金

收支餘絀表

中華民國112年1月1日至112年6月30日

單位：新臺幣元

科 目	實 際 數	分 配 預 算 數	比 較 增 減	
			金 額	%
業務收入	23,037,314,526	20,731,969,000	2,305,345,526	11.1
勞務收入	15,961,929,500	13,626,231,000	2,335,698,500	17.1
銷貨收入				
教學收入				
租金及權利金收入	3,978,948,648	4,783,249,000	-804,300,352	-16.8
投融資業務收入	1,460,336,112	1,181,048,000	279,288,112	23.6
醫療收入				
徵收收入				
保險收入				
其他業務收入	1,636,100,266	1,141,441,000	494,659,266	43.3
業務成本與費用	12,732,909,215	14,063,785,000	-1,330,875,785	-9.5
勞務成本	10,112,330,849	10,991,140,000	-878,809,151	-8.0
銷貨成本				
教學成本				
出租資產成本	106,081,134	107,171,000	-1,089,866	-1.0
投融資業務成本				
醫療成本				
保險成本				
其他業務成本				
業務費用	860,424,481	1,342,729,000	-482,304,519	-35.9
管理及總務費用	1,654,072,751	1,622,745,000	31,327,751	1.9
研究發展及訓練費用				
其他業務費用				
業務賸餘(短絀)	10,304,405,311	6,668,184,000	3,636,221,311	54.5
業務外收入	937,983,356	315,299,000	622,684,356	197.5
財務收入	190,078,432	46,453,000	143,625,432	309.2
其他業務外收入	747,904,924	268,846,000	479,058,924	178.2
業務外費用	2,060,630,995	1,135,564,000	925,066,995	81.5
財務費用	1,138,390,993	1,135,036,000	3,354,993	0.3
其他業務外費用	922,240,002	528,000	921,712,002	174,566.7
業務外賸餘(短絀)	-1,122,647,639	-820,265,000	-302,382,639	36.9
本期賸餘(短絀)	9,181,757,672	5,847,919,000	3,333,838,672	57.0

交通作業基金 平衡表

中華民國112年6月30日

單位：新臺幣元

科 目	金 額	%	科 目	金 額	%
資產	1,302,642,505,643	100.0	負債	248,238,412,635	19.1
流動資產	21,776,848,220	1.7	流動負債	36,258,331,868	2.8
現金	14,678,764,322	1.1	短期債務	26,070,599,999	2.0
流動金融資產	2,783,327,068	0.2	應付款項	9,143,486,016	0.7
應收款項	3,504,000,768	0.3	預收款項	1,044,245,853	0.1
存貨	119,674,777	-	流動金融負債		
消耗性生物資產－流動			長期負債	207,020,892,368	15.9
生產性生物資產－流動			長期債務	207,020,892,368	15.9
預付款項	689,823,138	0.1	非流動金融負債		
短期貸墊款	1,258,147	-	其他負債	4,959,188,399	0.4
投資、長期應收款、貸墊款及準備金	61,254,025,669	4.7	遞延負債	5,206,213	-
採權益法之投資	27,382,378,684	2.1	負債準備		
非流動金融資產			什項負債	4,953,982,186	0.4
其他長期投資	26,126,244,059	2.0	淨值	1,054,404,093,008	80.9
長期應收款			基金	879,574,784,903	67.5
長期貸款			基金	879,574,784,903	67.5
長期墊款			公積	4,316,907,792	0.3
準備金	7,745,402,926	0.6	資本公積	4,316,907,773	0.3
不動產、廠房及設備	1,196,367,010,529	91.8	特別公積	19	-
土地	369,028,647,283	28.3	累積餘絀	48,154,856,833	3.7
土地改良物	574,613,346,951	44.1	累積賸餘	48,154,856,833	3.7
房屋及建築	27,915,566,556	2.1	累積短絀		
機械及設備	8,367,575,200	0.6	淨值其他項目	122,357,543,480	9.4
交通及運輸設備	57,230,541,854	4.4	累積其他綜合餘絀	122,357,543,480	9.4
什項設備	1,528,206,932	0.1	未認列為退休金成本之淨短絀		
租賃資產					
租賃權益改良					
購建中固定資產	157,683,125,753	12.1			
生產性植物					
投資性不動產					
投資性不動產					
建造中之投資性不動產					
礦產資源					
礦產資源					
生物資產－非流動					
消耗性生物資產－非流動					
生產性生物資產－非流動					
無形資產	824,800,146	0.1			
無形資產	824,800,146	0.1			
其他資產	22,419,821,079	1.7			
遞延資產	966,759,762	0.1			
什項資產	20,702,586,156	1.6			
待處理資產	750,475,161	0.1			
合 計	1,302,642,505,643	100.0	合 計	1,302,642,505,643	100.0

註：1. 信託代理與保證資產（負債）11,154,533,359元。

2. 因擔保、保證或契約可能造成未來會計年度支出事項（包括或有負債）725,672,752元。

國軍退除役官兵安置基金

收支餘絀表

中華民國112年1月1日至112年6月30日

單位：新臺幣元

科 目	實 際 數	分 配 預 算 數	比 較 增 減	
			金 額	%
業務收入	1,491,003,224	1,195,806,000	295,197,224	24.7
勞務收入	311,926,807	293,909,000	18,017,807	6.1
銷貨收入	86,519,280	60,853,000	25,666,280	42.2
教學收入				
租金及權利金收入	101,034,656	70,902,000	30,132,656	42.5
投融資業務收入	842,587,536	642,482,000	200,105,536	31.1
醫療收入				
徵收收入				
保險收入				
其他業務收入	148,934,945	127,660,000	21,274,945	16.7
業務成本與費用	903,005,696	824,199,000	78,806,696	9.6
勞務成本	229,396,538	220,695,000	8,701,538	3.9
銷貨成本	54,267,279	39,070,000	15,197,279	38.9
教學成本				
出租資產成本	21,232,631	701,000	20,531,631	2,928.9
投融資業務成本	25	184,000	-183,975	-100.0
醫療成本				
保險成本				
其他業務成本	22,929,943	23,752,000	-822,057	-3.5
業務費用	11,229,869	13,309,000	-2,079,131	-15.6
管理及總務費用	99,922,155	101,446,000	-1,523,845	-1.5
研究發展及訓練費用	389,741	281,000	108,741	38.7
其他業務費用	463,637,515	424,761,000	38,876,515	9.2
業務賸餘(短絀)	587,997,528	371,607,000	216,390,528	58.2
業務外收入	181,102,499	81,185,000	99,917,499	123.1
財務收入	19,208,190	10,141,000	9,067,190	89.4
其他業務外收入	161,894,309	71,044,000	90,850,309	127.9
業務外費用	145,530,500	61,914,000	83,616,500	135.1
財務費用	6,905,859		6,905,859	--
其他業務外費用	138,624,641	61,914,000	76,710,641	123.9
業務外賸餘(短絀)	35,571,999	19,271,000	16,300,999	84.6
本期賸餘(短絀)	623,569,527	390,878,000	232,691,527	59.5

國軍退除役官兵安置基金 平衡表

中華民國112年6月30日

單位：新臺幣元

科 目	金 額	%	科 目	金 額	%
資產	49,965,043,939	100.0	負債	12,319,396,745	24.7
流動資產	4,447,888,441	8.9	流動負債	3,281,508,972	6.6
現金	2,542,918,864	5.1	短期債務	700,000,000	1.4
流動金融資產	1,374,470,000	2.8	應付款項	159,745,611	0.3
應收款項	197,331,257	0.4	預收款項	2,421,763,361	4.8
存貨	87,235,957	0.2	流動金融負債		
消耗性生物資產－流動	1,719,140	-	長期負債		
生產性生物資產－流動			長期債務		
預付款項	234,304,609	0.5	非流動金融負債		
短期貸墊款	9,908,614	-	其他負債	9,037,887,773	18.1
投資、長期應收款、貸墊款及準備金	16,799,459,494	33.6	遞延負債	51,447,298	0.1
採權益法之投資	14,774,116,508	29.6	負債準備		
非流動金融資產	1,179,533,941	2.4	什項負債	8,986,440,475	18.0
其他長期投資			淨值	37,645,647,194	75.3
長期應收款	707,351,093	1.4	基金	14,296,937,752	28.6
長期貸款			基金	14,296,937,752	28.6
長期墊款			公積	16,495,473,149	33.0
準備金	138,457,952	0.3	資本公積	1,333,483,149	2.7
不動產、廠房及設備	3,325,413,150	6.7	特別公積	15,161,990,000	30.3
土地	1,061,845,111	2.1	累積餘絀	5,831,456,572	11.7
土地改良物	193,370,655	0.4	累積賸餘	5,831,456,572	11.7
房屋及建築	1,357,084,602	2.7	累積短絀		
機械及設備	116,248,756	0.2	淨值其他項目	1,021,779,721	2.0
交通及運輸設備	54,389,458	0.1	累積其他綜合餘絀	1,021,779,721	2.0
什項設備	46,073,525	0.1	未認列為退休金成本之淨短絀		
租賃資產					
租賃權益改良					
購建中固定資產	494,685,361	1.0			
生產性植物	1,715,682	-			
投資性不動產	8,247,097,408	16.5			
投資性不動產	8,247,097,408	16.5			
建造中之投資性不動產					
礦產資源					
礦產資源					
生物資產－非流動	6,268,590	-			
消耗性生物資產－非流動	6,268,590	-			
生產性生物資產－非流動					
無形資產	18,820,391	-			
無形資產	18,820,391	-			
其他資產	17,120,096,465	34.3			
遞延資產	542,811	-			
什項資產	8,599,126,297	17.2			
待處理資產	8,520,427,357	17.1			
合 計	49,965,043,939	100.0	合 計	49,965,043,939	100.0

註：信託代理與保證資產（負債）169,800,931元。

榮民醫療作業基金

收支餘絀表

中華民國112年1月1日至112年6月30日

單位：新臺幣元

科 目	實 際 數	分 配 預 算 數	比 較 增 減	
			金 額	%
業務收入	37,055,465,424	33,885,062,000	3,170,403,424	9.4
勞務收入				
銷貨收入				
教學收入				
租金及權利金收入				
投融資業務收入				
醫療收入	35,229,802,574	32,002,216,000	3,227,586,574	10.1
徵收收入				
保險收入				
其他業務收入	1,825,662,850	1,882,846,000	-57,183,150	-3.0
業務成本與費用	34,934,384,078	33,397,463,000	1,536,921,078	4.6
勞務成本				
銷貨成本				
教學成本				
出租資產成本				
投融資業務成本				
醫療成本	30,298,507,717	28,909,427,000	1,389,080,717	4.8
保險成本				
其他業務成本	187,188,996	211,651,000	-24,462,004	-11.6
業務費用				
管理及總務費用	1,391,933,899	1,494,592,000	-102,658,101	-6.9
研究發展及訓練費用	3,056,753,466	2,781,793,000	274,960,466	9.9
其他業務費用				
業務賸餘(短絀)	2,121,081,346	487,599,000	1,633,482,346	335.0
業務外收入	2,010,745,803	984,096,000	1,026,649,803	104.3
財務收入	202,431,416	66,897,000	135,534,416	202.6
其他業務外收入	1,808,314,387	917,199,000	891,115,387	97.2
業務外費用	425,088,563	254,250,000	170,838,563	67.2
財務費用				
其他業務外費用	425,088,563	254,250,000	170,838,563	67.2
業務外賸餘(短絀)	1,585,657,240	729,846,000	855,811,240	117.3
本期賸餘(短絀)	3,706,738,586	1,217,445,000	2,489,293,586	204.5

榮民醫療作業基金

平 衡 表

中華民國112年6月30日

單位：新臺幣元

科 目	金 額	%	科 目	金 額	%
資產	134,057,148,845	100.0	負債	43,184,808,409	32.2
流動資產	49,611,106,980	37.0	流動負債	19,741,020,202	14.7
現金	30,622,636,567	22.8	短期債務		
流動金融資產	1,599,000,000	1.2	應付款項	19,424,430,814	14.5
應收款項	13,924,472,508	10.4	預收款項	316,589,388	0.2
存貨	1,510,442,885	1.1	流動金融負債		
消耗性生物資產－流動			長期負債	5,229,382	-
生產性生物資產－流動			長期債務	5,229,382	-
預付款項	1,590,895,012	1.2	非流動金融負債		
短期貸墊款	363,660,008	0.3	其他負債	23,438,558,825	17.5
投資、長期應收款、貸墊款及準備金	18,490,586,699	13.8	遞延負債	3,166,680,644	2.4
採權益法之投資			負債準備		
非流動金融資產	18,308,985,052	13.7	什項負債	20,271,878,181	15.1
其他長期投資			淨值	90,872,340,436	67.8
長期應收款			基金	54,976,598,141	41.0
長期貸款			基金	54,976,598,141	41.0
長期墊款			公積	9,493,901,499	7.1
準備金	181,601,647	0.1	資本公積	4,593,901,499	3.4
不動產、廠房及設備	56,805,948,429	42.4	特別公積	4,900,000,000	3.7
土地	17,113,065,808	12.8	累積餘絀	22,040,281,995	16.4
土地改良物	36,018,520	-	累積賸餘	22,040,281,995	16.4
房屋及建築	19,141,069,937	14.3	累積短絀		
機械及設備	9,767,742,205	7.3	淨值其他項目	4,361,558,801	3.3
交通及運輸設備	272,119,336	0.2	累積其他綜合餘絀	4,361,558,801	3.3
什項設備	864,487,406	0.6	未認列為退休金成本之淨短絀		
租賃資產	3,471,268	-			
租賃權益改良					
購建中固定資產	9,607,973,949	7.2			
生產性植物					
投資性不動產					
投資性不動產					
建造中之投資性不動產					
礦產資源					
礦產資源					
生物資產－非流動					
消耗性生物資產－非流動					
生產性生物資產－非流動					
無形資產	528,482,503	0.4			
無形資產	528,482,503	0.4			
其他資產	8,621,024,234	6.4			
遞延資產	1,288,140,352	1.0			
什項資產	7,332,216,733	5.5			
待處理資產	667,149	-			
合 計	134,057,148,845	100.0	合 計	134,057,148,845	100.0

註：信託代理與保證資產（負債）2,661,611,775元。

科學園區管理局作業基金

收支餘絀表

中華民國112年1月1日至112年6月30日

單位：新臺幣元

科 目	實 際 數	分 配 預 算 數	比 較 增 減	
			金 額	%
業務收入	8,285,942,401	9,168,800,000	-882,857,599	-9.6
勞務收入	3,096,488,901	3,974,285,000	-877,796,099	-22.1
銷貨收入				
教學收入	52,025,767	47,341,000	4,684,767	9.9
租金及權利金收入	4,597,152,274	4,658,314,000	-61,161,726	-1.3
投融資業務收入				
醫療收入				
徵收收入				
保險收入				
其他業務收入	540,275,459	488,860,000	51,415,459	10.5
業務成本與費用	4,904,059,549	5,353,182,000	-449,122,451	-8.4
勞務成本	2,187,149,117	2,554,749,000	-367,599,883	-14.4
銷貨成本				
教學成本	495,664,883	516,165,000	-20,500,117	-4.0
出租資產成本	2,077,531,373	2,144,873,000	-67,341,627	-3.1
投融資業務成本				
醫療成本				
保險成本				
其他業務成本	3,834,813	4,251,000	-416,187	-9.8
業務費用				
管理及總務費用	73,743,859	72,609,000	1,134,859	1.6
研究發展及訓練費用				
其他業務費用	66,135,504	60,535,000	5,600,504	9.3
業務賸餘(短絀)	3,381,882,852	3,815,618,000	-433,735,148	-11.4
業務外收入	185,616,492	83,484,000	102,132,492	122.3
財務收入	7,413,734	3,191,000	4,222,734	132.3
其他業務外收入	178,202,758	80,293,000	97,909,758	121.9
業務外費用	660,500,000	532,611,000	127,889,000	24.0
財務費用	544,207,609	494,830,000	49,377,609	10.0
其他業務外費用	116,292,391	37,781,000	78,511,391	207.8
業務外賸餘(短絀)	-474,883,508	-449,127,000	-25,756,508	5.7
本期賸餘(短絀)	2,906,999,344	3,366,491,000	-459,491,656	-13.6

科學園區管理局作業基金 平衡表

中華民國112年6月30日

單位：新臺幣元

科 目	金 額	%	科 目	金 額	%
資產	245,932,763,862	100.0	負債	114,048,184,217	46.4
流動資產	3,261,719,257	1.3	流動負債	88,579,470,340	36.0
現金	1,277,605,886	0.5	短期債務	86,390,000,000	35.1
流動金融資產			應付款項	1,972,043,987	0.8
應收款項	1,285,527,694	0.5	預收款項	217,426,353	0.1
存貨	785,670	-	流動金融負債		
消耗性生物資產－流動			長期負債	22,241,308,465	9.0
生產性生物資產－流動			長期債務	22,241,308,465	9.0
預付款項	683,077,373	0.3	非流動金融負債		
短期貸墊款	14,722,634	-	其他負債	3,227,405,412	1.3
投資、長期應收款、貸墊款及準備金	281,514,521	0.1	遞延負債	79,822,981	-
採權益法之投資			負債準備		
非流動金融資產	257,095,445	0.1	什項負債	3,147,582,431	1.3
其他長期投資			淨值	131,884,579,645	53.6
長期應收款			基金	112,742,681,745	45.8
長期貸款			基金	112,742,681,745	45.8
長期墊款	17,860,302	-	公積	810,972,287	0.3
準備金	6,558,774	-	資本公積	810,972,287	0.3
不動產、廠房及設備	239,517,650,244	97.4	特別公積		
土地	140,801,794,849	57.3	累積餘絀	6,236,145,367	2.5
土地改良物	15,391,182,044	6.3	累積賸餘	6,236,145,367	2.5
房屋及建築	27,882,623,872	11.3	累積短絀		
機械及設備	12,603,397,807	5.1	淨值其他項目	12,094,780,246	4.9
交通及運輸設備	1,044,980,568	0.4	累積其他綜合餘絀	12,094,780,246	4.9
什項設備	551,774,977	0.2	未認列為退休金成本之淨短絀		
租賃資產					
租賃權益改良					
購建中固定資產	41,241,896,127	16.8			
生產性植物					
投資性不動產					
投資性不動產					
建造中之投資性不動產					
礦產資源					
礦產資源					
生物資產－非流動					
消耗性生物資產－非流動					
生產性生物資產－非流動					
無形資產	2,725,817,029	1.1			
無形資產	2,725,817,029	1.1			
其他資產	146,062,811	0.1			
遞延資產	22,405,199	-			
什項資產	123,657,612	0.1			
待處理資產					
合 計	245,932,763,862	100.0	合 計	245,932,763,862	100.0

註：信託代理與保證資產（負債）12,405,460,558元。

農業作業基金

收支餘絀表

中華民國112年1月1日至112年6月30日

單位：新臺幣元

科 目	實 際 數	分 配 預 算 數	比 較 增 減	
			金 額	%
業務收入	222,317,640	211,061,000	11,256,640	5.3
勞務收入	15,346,202	16,182,000	-835,798	-5.2
銷貨收入	90,322,369	73,760,000	16,562,369	22.5
教學收入				
租金及權利金收入	93,196,417	96,945,000	-3,748,583	-3.9
投融資業務收入				
醫療收入				
徵收收入				
保險收入				
其他業務收入	23,452,652	24,174,000	-721,348	-3.0
業務成本與費用	253,445,637	241,867,000	11,578,637	4.8
勞務成本	17,175,159	20,907,000	-3,731,841	-17.8
銷貨成本	85,328,841	68,754,000	16,574,841	24.1
教學成本				
出租資產成本	95,547,160	98,804,000	-3,256,840	-3.3
投融資業務成本				
醫療成本				
保險成本				
其他業務成本	14,150,021	14,908,000	-757,979	-5.1
業務費用	11,298,445	11,359,000	-60,555	-0.5
管理及總務費用	15,739,802	12,359,000	3,380,802	27.4
研究發展及訓練費用				
其他業務費用	14,206,209	14,776,000	-569,791	-3.9
業務賸餘(短絀)	-31,127,997	-30,806,000	-321,997	1.0
業務外收入	24,305,899	5,946,000	18,359,899	308.8
財務收入	3,364,943	1,634,000	1,730,943	105.9
其他業務外收入	20,940,956	4,312,000	16,628,956	385.6
業務外費用	15,720,030	14,129,000	1,591,030	11.3
財務費用	912,366	719,000	193,366	26.9
其他業務外費用	14,807,664	13,410,000	1,397,664	10.4
業務外賸餘(短絀)	8,585,869	-8,183,000	16,768,869	--
本期賸餘(短絀)	-22,542,128	-38,989,000	16,446,872	-42.2

農業作業基金 平衡表

中華民國112年6月30日

單位：新臺幣元

科 目	金 額	%	科 目	金 額	%
資產	6,875,133,352	100.0	負債	2,640,612,325	38.4
流動資產	1,052,722,962	15.3	流動負債	230,216,107	3.3
現金	481,653,222	7.0	短期債務	220,000,000	3.2
流動金融資產	223,560,000	3.3	應付款項	8,112,299	0.1
應收款項	10,654,101	0.2	預收款項	2,103,808	-
存貨	61,890,539	0.9	流動金融負債		
消耗性生物資產－流動	53,673,448	0.8	長期負債		
生產性生物資產－流動			長期債務		
預付款項	1,291,652	-	非流動金融負債		
短期貸墊款	220,000,000	3.2	其他負債	2,410,396,218	35.1
投資、長期應收款、貸墊款及準備金	62,157,257	0.9	遞延負債		
採權益法之投資			負債準備		
非流動金融資產	59,880,000	0.9	什項負債	2,410,396,218	35.1
其他長期投資			淨值	4,234,521,027	61.6
長期應收款			基金	2,183,444,985	31.8
長期貸款			基金	2,183,444,985	31.8
長期墊款			公積	1,115,112,930	16.2
準備金	2,277,257	-	資本公積	473,636,127	6.9
不動產、廠房及設備	3,422,951,854	49.8	特別公積	641,476,803	9.3
土地	657,214,143	9.6	累積餘絀	279,478,086	4.1
土地改良物	1,138,444,240	16.6	累積賸餘	302,020,214	4.4
房屋及建築	959,105,538	14.0	累積短絀	-22,542,128	-0.3
機械及設備	500,788,312	7.3	淨值其他項目	656,485,026	9.5
交通及運輸設備	84,539,647	1.2	累積其他綜合餘絀	656,485,026	9.5
什項設備	58,552,683	0.9	未認列為退休金成本之淨短絀		
租賃資產					
租賃權益改良					
購建中固定資產	24,307,291	0.4			
生產性植物					
投資性不動產					
投資性不動產					
建造中之投資性不動產					
礦產資源					
礦產資源					
生物資產－非流動	1,394,000	-			
消耗性生物資產－非流動					
生產性生物資產－非流動	1,394,000	-			
無形資產	1,568,325	-			
無形資產	1,568,325	-			
其他資產	2,334,338,954	34.0			
遞延資產	130,781	-			
什項資產	2,334,208,173	34.0			
待處理資產					
合 計	6,875,133,352	100.0	合 計	6,875,133,352	100.0

註：信託代理與保證資產（負債）2,270,000元。

農田水利事業作業基金

收支餘絀表

中華民國112年1月1日至112年6月30日

單位：新臺幣元

科 目	實 際 數	分 配 預 算 數	比 較 增 減	
			金 額	%
業務收入	2,885,952,629	2,761,708,000	124,244,629	4.5
勞務收入				
銷貨收入				
教學收入				
租金及權利金收入	347,600,000	320,000,000	27,600,000	8.6
投融資業務收入				
醫療收入				
徵收收入				
保險收入				
其他業務收入	2,538,352,629	2,441,708,000	96,644,629	4.0
業務成本與費用	4,797,617,527	6,617,315,000	-1,819,697,473	-27.5
勞務成本				
銷貨成本				
教學成本				
出租資產成本				
投融資業務成本				
醫療成本				
保險成本				
其他業務成本				
業務費用	2,722,123,392	3,993,398,000	-1,271,274,608	-31.8
管理及總務費用	2,066,024,710	2,584,795,000	-518,770,290	-20.1
研究發展及訓練費用	9,469,425	39,122,000	-29,652,575	-75.8
其他業務費用				
業務賸餘(短絀)	-1,911,664,898	-3,855,607,000	1,943,942,102	-50.4
業務外收入	2,769,701,905	1,907,583,000	862,118,905	45.2
財務收入	385,489,774	173,901,000	211,588,774	121.7
其他業務外收入	2,384,212,131	1,733,682,000	650,530,131	37.5
業務外費用	68,024,543	150,588,000	-82,563,457	-54.8
財務費用				
其他業務外費用	68,024,543	150,588,000	-82,563,457	-54.8
業務外賸餘(短絀)	2,701,677,362	1,756,995,000	944,682,362	53.8
本期賸餘(短絀)	790,012,464	-2,098,612,000	2,888,624,464	--

農田水利事業作業基金 平衡表

中華民國112年6月30日

單位：新臺幣元

科 目	金 額	%	科 目	金 額	%
資產	382,576,677,061	100.0	負債	7,625,458,168	2.0
流動資產	57,699,366,712	15.1	流動負債	778,496,468	0.2
現金	30,111,313,965	7.9	短期債務		
流動金融資產	27,463,837,665	7.2	應付款項	721,524,534	0.2
應收款項	48,742,880	-	預收款項	56,971,934	-
存貨	3,669,207	-	流動金融負債		
消耗性生物資產－流動			長期負債	2,945,456,133	0.8
生產性生物資產－流動			長期債務	2,945,456,133	0.8
預付款項	71,260,484	-	非流動金融負債		
短期貸墊款	542,511	-	其他負債	3,901,505,567	1.0
投資、長期應收款、貸墊款及準備金	24,028,636,436	6.3	遞延負債	282,387,403	0.1
採權益法之投資			負債準備	1,606,287,491	0.4
非流動金融資產	637,222,139	0.2	什項負債	2,012,830,673	0.5
其他長期投資	204,091,142	0.1	淨值	374,951,218,893	98.0
長期應收款	26,999,997	-	基金	50,972,722,590	13.3
長期貸款			基金	50,972,722,590	13.3
長期墊款			公積	84,105,054,264	22.0
準備金	23,160,323,158	6.1	資本公積	67,389,902	-
不動產、廠房及設備	296,852,621,903	77.6	特別公積	84,037,664,362	22.0
土地	228,136,860,098	59.6	累積餘絀	31,735,160,612	8.3
土地改良物	52,246,139,121	13.7	累積賸餘	31,735,160,612	8.3
房屋及建築	10,789,797,094	2.8	累積短絀		
機械及設備	563,743,507	0.1	淨值其他項目	208,138,281,427	54.4
交通及運輸設備	88,727,064	-	累積其他綜合餘絀	208,138,281,427	54.4
什項設備	102,067,402	-	未認列為退休金成本之淨短絀		
租賃資產					
租賃權益改良					
購建中固定資產	4,925,287,617	1.3			
生產性植物					
投資性不動產					
投資性不動產					
建造中之投資性不動產					
礦產資源					
礦產資源					
生物資產－非流動					
消耗性生物資產－非流動					
生產性生物資產－非流動					
無形資產	74,167,133	-			
無形資產	74,167,133	-			
其他資產	3,921,884,877	1.0			
遞延資產					
什項資產	232,362,528	0.1			
待處理資產	3,689,522,349	1.0			
合 計	382,576,677,061	100.0	合 計	382,576,677,061	100.0

註：信託代理與保證資產（負債）1,031,627,406元。

勞工保險局作業基金 收支餘絀表

中華民國112年1月1日至112年6月30日

單位：新臺幣元

科 目	實 際 數	分 配 預 算 數	比 較 增 減	
			金 額	%
業務收入	444,027,485,582	295,051,003,000	148,976,482,582	50.5
勞務收入				
銷貨收入				
教學收入				
租金及權利金收入	141,146,717	140,901,000	245,717	0.2
投融資業務收入	125,461,346,769	16,517,775,000	108,943,571,769	659.6
醫療收入				
徵收收入				
保險收入	261,028,009,346	254,569,231,000	6,458,778,346	2.5
其他業務收入	57,396,982,750	23,823,096,000	33,573,886,750	140.9
業務成本與費用	444,220,292,396	295,180,612,000	149,039,680,396	50.5
勞務成本				
銷貨成本				
教學成本				
出租資產成本	8,571,201	9,787,000	-1,215,799	-12.4
投融資業務成本	47,811,548,919	498,072,000	47,313,476,919	9,499.3
醫療成本				
保險成本	394,723,266,384	292,797,275,000	101,925,991,384	34.8
其他業務成本	1,676,905,892	1,875,478,000	-198,572,108	-10.6
業務費用				
管理及總務費用				
研究發展及訓練費用				
其他業務費用				
業務賸餘(短絀)	-192,806,814	-129,609,000	-63,197,814	48.8
業務外收入	193,431,313	129,686,000	63,745,313	49.2
財務收入	297,575	190,000	107,575	56.6
其他業務外收入	193,133,738	129,496,000	63,637,738	49.1
業務外費用	624,499	77,000	547,499	711.0
財務費用				
其他業務外費用	624,499	77,000	547,499	711.0
業務外賸餘(短絀)	192,806,814	129,609,000	63,197,814	48.8
本期賸餘(短絀)				

勞工保險局作業基金 平衡表

中華民國112年6月30日

單位：新臺幣元

科 目	金 額	%	科 目	金 額	%
資產	1,188,945,216,585	100.0	負債	1,188,940,007,601	100.0
流動資產	899,594,219,149	75.7	流動負債	24,577,836,079	2.1
現金	64,349,050,502	5.4	短期債務	3,860,000,000	0.3
流動金融資產	721,307,049,458	60.7	應付款項	20,218,202,775	1.7
應收款項	107,475,334,806	9.0	預收款項	423,302,411	-
存貨			流動金融負債	76,330,893	-
消耗性生物資產－流動			長期負債		
生產性生物資產－流動			長期債務		
預付款項	1,669,076,274	0.1	非流動金融負債		
短期貸墊款	4,793,708,109	0.4	其他負債	1,164,362,171,522	97.9
投資、長期應收款、貸墊款及準備金	264,201,809,122	22.2	遞延負債	3,822,888,658	0.3
採權益法之投資			負債準備	1,157,833,157,188	97.4
非流動金融資產	251,753,691,714	21.2	什項負債	2,706,125,676	0.2
其他長期投資			淨值	5,208,984	-
長期應收款			基金	625,000	-
長期貸款	12,448,117,408	1.0	基金	625,000	-
長期墊款			公積	4,583,984	-
準備金			資本公積	4,583,984	-
不動產、廠房及設備			特別公積		
土地			累積餘絀		
土地改良物			累積賸餘		
房屋及建築			累積短絀		
機械及設備			淨值其他項目		
交通及運輸設備			累積其他綜合餘絀		
什項設備			未認列為退休金成本之淨短絀		
租賃資產					
租賃權益改良					
購建中固定資產					
生產性植物					
投資性不動產	1,377,618,815	0.1			
投資性不動產	1,377,618,815	0.1			
建造中之投資性不動產					
礦產資源					
礦產資源					
生物資產－非流動					
消耗性生物資產－非流動					
生產性生物資產－非流動					
無形資產	15,923,829	-			
無形資產	15,923,829	-			
其他資產	23,755,645,670	2.0			
遞延資產	38,228,916	-			
什項資產	23,479,105,111	2.0			
待處理資產	238,311,643	-			
合 計	1,188,945,216,585	100.0	合 計	1,188,945,216,585	100.0

註：1. 信託代理與保證資產（負債）208,176,469元。

2. 因擔保、保證或契約可能造成未來會計年度支出事項（包括或有負債）12,324,028,000,000元。

醫療藥品基金

收支餘絀表

中華民國112年1月1日至112年6月30日

單位：新臺幣元

科 目	實 際 數	分 配 預 算 數	比 較 增 減	
			金 額	%
業務收入	20,940,730,892	19,932,741,000	1,007,989,892	5.1
勞務收入				
銷貨收入				
教學收入				
租金及權利金收入				
投融資業務收入				
醫療收入	18,474,047,070	17,198,970,000	1,275,077,070	7.4
徵收收入				
保險收入				
其他業務收入	2,466,683,822	2,733,771,000	-267,087,178	-9.8
業務成本與費用	20,305,401,917	19,386,496,000	918,905,917	4.7
勞務成本				
銷貨成本				
教學成本				
出租資產成本				
投融資業務成本				
醫療成本	18,266,022,269	17,167,558,000	1,098,464,269	6.4
保險成本				
其他業務成本	12,588,487	13,512,000	-923,513	-6.8
業務費用				
管理及總務費用	1,440,650,644	1,468,882,000	-28,231,356	-1.9
研究發展及訓練費用	356,166,942	434,126,000	-77,959,058	-18.0
其他業務費用	229,973,575	302,418,000	-72,444,425	-24.0
業務賸餘(短絀)	635,328,975	546,245,000	89,083,975	16.3
業務外收入	1,929,773,445	679,680,000	1,250,093,445	183.9
財務收入	109,719,988	23,950,000	85,769,988	358.1
其他業務外收入	1,820,053,457	655,730,000	1,164,323,457	177.6
業務外費用	1,433,957,029	540,197,000	893,760,029	165.5
財務費用				
其他業務外費用	1,433,957,029	540,197,000	893,760,029	165.5
業務外賸餘(短絀)	495,816,416	139,483,000	356,333,416	255.5
本期賸餘(短絀)	1,131,145,391	685,728,000	445,417,391	65.0

醫療藥品基金 平衡表

中華民國112年6月30日

單位：新臺幣元

科 目	金 額	%	科 目	金 額	%
資產	78,421,127,744	100.0	負債	28,487,218,389	36.3
流動資產	47,825,331,846	61.0	流動負債	14,179,253,013	18.1
現金	25,874,397,682	33.0	短期債務		
流動金融資產	15,415,943,000	19.7	應付款項	13,930,687,829	17.8
應收款項	5,223,665,368	6.7	預收款項	248,565,184	0.3
存貨	734,043,269	0.9	流動金融負債		
消耗性生物資產－流動			長期負債		
生產性生物資產－流動			長期債務		
預付款項	577,282,527	0.7	非流動金融負債		
短期貸墊款			其他負債	14,307,965,376	18.2
投資、長期應收款、貸墊款及準備金	817,620,324	1.0	遞延負債	171,050,738	0.2
採權益法之投資			負債準備		
非流動金融資產	713,000,000	0.9	什項負債	14,136,914,638	18.0
其他長期投資			淨值	49,933,909,355	63.7
長期應收款			基金	18,324,940,270	23.4
長期貸款			基金	18,324,940,270	23.4
長期墊款			公積	23,261,042,430	29.7
準備金	104,620,324	0.1	資本公積	12,779,186,332	16.3
不動產、廠房及設備	15,695,769,086	20.0	特別公積	10,481,856,098	13.4
土地	4,472,490,609	5.7	累積餘絀	5,028,484,012	6.4
土地改良物	18,504,729	-	累積賸餘	5,028,484,012	6.4
房屋及建築	5,405,959,590	6.9	累積短絀		
機械及設備	3,152,372,174	4.0	淨值其他項目	3,319,442,643	4.2
交通及運輸設備	198,487,429	0.3	累積其他綜合餘絀	3,319,442,643	4.2
什項設備	332,350,644	0.4	未認列為退休金成本之淨短絀		
租賃資產					
租賃權益改良	101,509,392	0.1			
購建中固定資產	2,014,094,519	2.6			
生產性植物					
投資性不動產					
投資性不動產					
建造中之投資性不動產					
礦產資源					
礦產資源					
生物資產－非流動					
消耗性生物資產－非流動					
生產性生物資產－非流動					
無形資產	235,471,697	0.3			
無形資產	235,471,697	0.3			
其他資產	13,846,934,791	17.7			
遞延資產	1,554,756,276	2.0			
什項資產	12,290,373,735	15.7			
待處理資產	1,804,780	-			
合 計	78,421,127,744	100.0	合 計	78,421,127,744	100.0

註：信託代理與保證資產（負債）691,142,273元。

管制藥品製藥工廠作業基金

收支餘絀表

中華民國112年1月1日至112年6月30日

單位：新臺幣元

科 目	實 際 數	分 配 預 算 數	比 較 增 減	
			金 額	%
業務收入	463,089,951	445,307,000	17,782,951	4.0
勞務收入				
銷貨收入	462,979,951	445,195,000	17,784,951	4.0
教學收入				
租金及權利金收入				
投融資業務收入				
醫療收入				
徵收收入				
保險收入				
其他業務收入	110,000	112,000	-2,000	-1.8
業務成本與費用	287,952,129	317,346,000	-29,393,871	-9.3
勞務成本				
銷貨成本	265,414,790	284,163,000	-18,748,210	-6.6
教學成本				
出租資產成本				
投融資業務成本				
醫療成本				
保險成本				
其他業務成本				
業務費用	6,261,012	9,599,000	-3,337,988	-34.8
管理及總務費用	6,212,198	8,453,000	-2,240,802	-26.5
研究發展及訓練費用	10,064,129	15,131,000	-5,066,871	-33.5
其他業務費用				
業務賸餘(短絀)	175,137,822	127,961,000	47,176,822	36.9
業務外收入	5,797,219	2,471,000	3,326,219	134.6
財務收入	2,160,564	413,000	1,747,564	423.1
其他業務外收入	3,636,655	2,058,000	1,578,655	76.7
業務外費用	245,919	257,000	-11,081	-4.3
財務費用				
其他業務外費用	245,919	257,000	-11,081	-4.3
業務外賸餘(短絀)	5,551,300	2,214,000	3,337,300	150.7
本期賸餘(短絀)	180,689,122	130,175,000	50,514,122	38.8

管制藥品製藥工廠作業基金 平衡表

中華民國112年6月30日

單位：新臺幣元

科 目	金 額	%	科 目	金 額	%
資產	1,933,091,316	100.0	負債	62,933,460	3.3
流動資產	926,141,690	47.9	流動負債	49,523,961	2.6
現金	576,650,286	29.8	短期債務		
流動金融資產	35,000,000	1.8	應付款項	44,062,618	2.3
應收款項	5,514,948	0.3	預收款項	5,461,343	0.3
存貨	264,648,676	13.7	流動金融負債		
消耗性生物資產－流動			長期負債		
生產性生物資產－流動			長期債務		
預付款項	44,327,780	2.3	非流動金融負債		
短期貸墊款			其他負債	13,409,499	0.7
投資、長期應收款、貸墊款及準備金	250,000,000	12.9	遞延負債		
採權益法之投資			負債準備		
非流動金融資產	250,000,000	12.9	什項負債	13,409,499	0.7
其他長期投資			淨值	1,870,157,856	96.7
長期應收款			基金	206,684,103	10.7
長期貸款			基金	206,684,103	10.7
長期墊款			公積	600,810,035	31.1
準備金			資本公積		
不動產、廠房及設備	736,318,707	38.1	特別公積	600,810,035	31.1
土地	92,849,200	4.8	累積餘絀	998,990,290	51.7
土地改良物	716,273	-	累積賸餘	998,990,290	51.7
房屋及建築	432,696,322	22.4	累積短絀		
機械及設備	165,115,891	8.5	淨值其他項目	63,673,428	3.3
交通及運輸設備	2,395,626	0.1	累積其他綜合餘絀	63,673,428	3.3
什項設備	4,467,796	0.2	未認列為退休金成本之淨短絀		
租賃資產					
租賃權益改良					
購建中固定資產	38,077,599	2.0			
生產性植物					
投資性不動產					
投資性不動產					
建造中之投資性不動產					
礦產資源					
礦產資源					
生物資產－非流動					
消耗性生物資產－非流動					
生產性生物資產－非流動					
無形資產	17,127,919	0.9			
無形資產	17,127,919	0.9			
其他資產	3,503,000	0.2			
遞延資產					
什項資產	3,503,000	0.2			
待處理資產					
合 計	1,933,091,316	100.0	合 計	1,933,091,316	100.0

註：信託代理與保證資產（負債）7,665,405元。

全民健康保險基金

收支餘絀表

中華民國112年1月1日至112年6月30日

單位：新臺幣元

科 目	實 際 數	分 配 預 算 數	比 較 增 減	
			金 額	%
業務收入	402,110,485,982	389,622,439,000	12,488,046,982	3.2
勞務收入				
銷貨收入				
教學收入				
租金及權利金收入				
投融資業務收入				
醫療收入				
徵收收入				
保險收入	371,219,703,844	358,687,766,000	12,531,937,844	3.5
其他業務收入	30,890,782,138	30,934,673,000	-43,890,862	-0.1
業務成本與費用	403,898,116,131	390,356,386,000	13,541,730,131	3.5
勞務成本				
銷貨成本				
教學成本				
出租資產成本				
投融資業務成本				
醫療成本				
保險成本	403,594,275,545	390,017,266,000	13,577,009,545	3.5
其他業務成本	103,648,149	123,544,000	-19,895,851	-16.1
業務費用	200,192,437	215,576,000	-15,383,563	-7.1
管理及總務費用				
研究發展及訓練費用				
其他業務費用				
業務賸餘(短絀)	-1,787,630,149	-733,947,000	-1,053,683,149	143.6
業務外收入	1,789,083,145	734,608,000	1,054,475,145	143.5
財務收入	1,121,337,109	227,608,000	893,729,109	392.7
其他業務外收入	667,746,036	507,000,000	160,746,036	31.7
業務外費用	1,452,996	661,000	791,996	119.8
財務費用				
其他業務外費用	1,452,996	661,000	791,996	119.8
業務外賸餘(短絀)	1,787,630,149	733,947,000	1,053,683,149	143.6
本期賸餘(短絀)				

全民健康保險基金 平衡表

中華民國112年6月30日

單位：新臺幣元

科 目	金 額	%	科 目	金 額	%
資產	263,896,034,696	100.0	負債	263,895,104,696	100.0
流動資產	130,444,795,060	49.4	流動負債	136,191,004,286	51.6
現金	7,600,730,116	2.9	短期債務		
流動金融資產	11,217,444,488	4.3	應付款項	136,191,004,286	51.6
應收款項	111,574,073,267	42.3	預收款項		
存貨			流動金融負債		
消耗性生物資產－流動			長期負債		
生產性生物資產－流動			長期債務		
預付款項	52,547,189	-	非流動金融負債		
短期貸墊款			其他負債	127,704,100,410	48.4
投資、長期應收款、貸墊款及準備金	125,816,183,004	47.7	遞延負債		
採權益法之投資			負債準備	127,664,191,339	48.4
非流動金融資產			什項負債	39,909,071	-
其他長期投資			淨值	930,000	-
長期應收款			基金	930,000	-
長期貸款			基金	930,000	-
長期墊款			公積		
準備金	125,816,183,004	47.7	資本公積		
不動產、廠房及設備	245,206,594	0.1	特別公積		
土地			累積餘絀		
土地改良物			累積賸餘		
房屋及建築			累積短絀		
機械及設備	245,206,594	0.1	淨值其他項目		
交通及運輸設備			累積其他綜合餘絀		
什項設備			未認列為退休金成本之淨短絀		
租賃資產					
租賃權益改良					
購建中固定資產					
生產性植物					
投資性不動產					
投資性不動產					
建造中之投資性不動產					
礦產資源					
礦產資源					
生物資產－非流動					
消耗性生物資產－非流動					
生產性生物資產－非流動					
無形資產	299,149,651	0.1			
無形資產	299,149,651	0.1			
其他資產	7,090,700,387	2.7			
遞延資產					
什項資產	7,090,700,387	2.7			
待處理資產					
合 計	263,896,034,696	100.0	合 計	263,896,034,696	100.0

註：信託代理與保證資產（負債）38,250,102元。

國民年金保險基金

收支餘絀表

中華民國112年1月1日至112年6月30日

單位：新臺幣元

科 目	實 際 數	分 配 預 算 數	比 較 增 減	
			金 額	%
業務收入	110,650,696,368	57,605,954,000	53,044,742,368	92.1
勞務收入				
銷貨收入				
教學收入				
租金及權利金收入				
投融資業務收入	65,003,422,671	10,161,022,000	54,842,400,671	539.7
醫療收入				
徵收收入				
保險收入	27,155,993,205	28,940,740,000	-1,784,746,795	-6.2
其他業務收入	18,491,280,492	18,504,192,000	-12,911,508	-
業務成本與費用	110,722,171,843	57,606,197,000	53,115,974,843	92.2
勞務成本				
銷貨成本				
教學成本				
出租資產成本				
投融資業務成本	23,062,767,357	229,907,000	22,832,860,357	9,931.3
醫療成本				
保險成本	87,304,433,556	57,007,419,000	30,297,014,556	53.1
其他業務成本				
業務費用	354,970,930	368,871,000	-13,900,070	-3.8
管理及總務費用				
研究發展及訓練費用				
其他業務費用				
業務賸餘(短絀)	-71,475,475	-243,000	-71,232,475	29,313.8
業務外收入	71,682,325	243,000	71,439,325	29,398.9
財務收入	34,889		34,889	--
其他業務外收入	71,647,436	243,000	71,404,436	29,384.5
業務外費用	206,850		206,850	--
財務費用				
其他業務外費用	206,850		206,850	--
業務外賸餘(短絀)	71,475,475	243,000	71,232,475	29,313.8
本期賸餘(短絀)				

國民年金保險基金 平衡表

中華民國112年6月30日

單位：新臺幣元

科 目	金 額	%	科 目	金 額	%
資產	654,693,671,778	100.0	負債	654,354,390,271	99.9
流動資產	458,427,894,873	70.0	流動負債	9,794,287,424	1.5
現金	33,573,184,549	5.1	短期債務		
流動金融資產	378,698,902,149	57.8	應付款項	9,632,420,765	1.5
應收款項	32,931,761,041	5.0	預收款項	39,613,555	-
存貨			流動金融負債	122,253,104	-
消耗性生物資產－流動			長期負債		
生產性生物資產－流動			長期債務		
預付款項			非流動金融負債		
短期貸墊款	13,224,047,134	2.0	其他負債	644,560,102,847	98.5
投資、長期應收款、貸墊款及準備金	86,175,887,206	13.2	遞延負債		
採權益法之投資			負債準備	644,232,614,073	98.4
非流動金融資產	86,175,887,206	13.2	什項負債	327,488,774	0.1
其他長期投資			淨值	339,281,507	0.1
長期應收款			基金	1,000,000	-
長期貸款			基金	1,000,000	-
長期墊款			公積	338,281,507	0.1
準備金			資本公積	338,281,507	0.1
不動產、廠房及設備	155,435,819	-	特別公積		
土地			累積餘絀		
土地改良物			累積賸餘		
房屋及建築			累積短絀		
機械及設備	154,155,343	-	淨值其他項目		
交通及運輸設備	171,127	-	累積其他綜合餘絀		
什項設備	1,109,349	-	未認列為退休金成本之淨短絀		
租賃資產					
租賃權益改良					
購建中固定資產					
生產性植物					
投資性不動產					
投資性不動產					
建造中之投資性不動產					
礦產資源					
礦產資源					
生物資產－非流動					
消耗性生物資產－非流動					
生產性生物資產－非流動					
無形資產	182,845,688	-			
無形資產	182,845,688	-			
其他資產	109,751,608,192	16.8			
遞延資產					
什項資產	109,751,608,192	16.8			
待處理資產					
合 計	654,693,671,778	100.0	合 計	654,693,671,778	100.0

註：1. 信託代理與保證資產（負債）105,368,402元。

2. 因擔保、保證或契約可能造成未來會計年度支出事項（包括或有負債）1,311,374,124,000元。

國立文化機構作業基金

收支餘絀表

中華民國112年1月1日至112年6月30日

單位：新臺幣元

科 目	實 際 數	分 配 預 算 數	比 較 增 減	
			金 額	%
業務收入	372,592,507	372,443,000	149,507	-
勞務收入				
銷貨收入				
教學收入	19,313,668	20,090,000	-776,332	-3.9
租金及權利金收入				
投融資業務收入				
醫療收入				
徵收收入				
保險收入				
其他業務收入	353,278,839	352,353,000	925,839	0.3
業務成本與費用	355,074,039	413,555,000	-58,480,961	-14.1
勞務成本	157,879,695	208,333,000	-50,453,305	-24.2
銷貨成本				
教學成本	9,542,008	9,491,000	51,008	0.5
出租資產成本				
投融資業務成本				
醫療成本				
保險成本				
其他業務成本				
業務費用				
管理及總務費用	187,652,336	195,731,000	-8,078,664	-4.1
研究發展及訓練費用				
其他業務費用				
業務賸餘(短絀)	17,518,468	-41,112,000	58,630,468	--
業務外收入	44,914,983	38,829,000	6,085,983	15.7
財務收入	5,228,604	2,384,000	2,844,604	119.3
其他業務外收入	39,686,379	36,445,000	3,241,379	8.9
業務外費用				
財務費用				
其他業務外費用				
業務外賸餘(短絀)	44,914,983	38,829,000	6,085,983	15.7
本期賸餘(短絀)	62,433,451	-2,283,000	64,716,451	--

國立文化機構作業基金 平衡表

中華民國112年6月30日

單位：新臺幣元

科 目	金 額	%	科 目	金 額	%
資產	40,150,884,738	100.0	負債	36,102,728,482	89.9
流動資產	928,870,320	2.3	流動負債	186,077,381	0.5
現金	366,881,128	0.9	短期債務		
流動金融資產	547,560,000	1.4	應付款項	62,427,693	0.2
應收款項	1,428,789	-	預收款項	123,649,688	0.3
存貨	3,333,329	-	流動金融負債		
消耗性生物資產－流動			長期負債		
生產性生物資產－流動			長期債務		
預付款項	9,667,074	-	非流動金融負債		
短期貸墊款			其他負債	35,916,651,101	89.5
投資、長期應收款、貸墊款及準備金	73,104,474	0.2	遞延負債	3,409	-
採權益法之投資			負債準備		
非流動金融資產	33,600,000	0.1	什項負債	35,916,647,692	89.5
其他長期投資			淨值	4,048,156,256	10.1
長期應收款			基金	3,142,630,921	7.8
長期貸款			基金	3,142,630,921	7.8
長期墊款			公積	380,265,504	0.9
準備金	39,504,474	0.1	資本公積	380,265,504	0.9
不動產、廠房及設備	2,673,211,071	6.7	特別公積		
土地			累積餘絀	525,259,831	1.3
土地改良物			累積賸餘	525,259,831	1.3
房屋及建築	16,031	-	累積短絀		
機械及設備	45,799,147	0.1	淨值其他項目		
交通及運輸設備	15,269,241	-	累積其他綜合餘絀		
什項設備	2,564,670,471	6.4	未認列為退休金成本之淨短絀		
租賃資產					
租賃權益改良					
購建中固定資產	47,456,181	0.1			
生產性植物					
投資性不動產					
投資性不動產					
建造中之投資性不動產					
礦產資源					
礦產資源					
生物資產－非流動					
消耗性生物資產－非流動					
生產性生物資產－非流動					
無形資產	3,102,335	-			
無形資產	3,102,335	-			
其他資產	36,472,596,538	90.8			
遞延資產	479,829,487	1.2			
什項資產	35,992,767,051	89.6			
待處理資產					
合 計	40,150,884,738	100.0	合 計	40,150,884,738	100.0

註：1. 信託代理與保證資產（負債）67,996,995元。

2. 因擔保、保證或契約可能造成未來會計年度支出事項（包括或有負債）13,498,349元。

故宮文物藝術發展基金

收支餘絀表

中華民國112年1月1日至112年6月30日

單位：新臺幣元

科 目	實 際 數	分 配 預 算 數	比 較 增 減	
			金 額	%
業務收入	109,022,611	91,912,000	17,110,611	18.6
勞務收入				
銷貨收入	109,022,611	91,912,000	17,110,611	18.6
教學收入				
租金及權利金收入				
投融資業務收入				
醫療收入				
徵收收入				
保險收入				
其他業務收入				
業務成本與費用	103,533,757	107,672,000	-4,138,243	-3.8
勞務成本				
銷貨成本	60,429,895	48,212,000	12,217,895	25.3
教學成本				
出租資產成本				
投融資業務成本				
醫療成本				
保險成本				
其他業務成本				
業務費用	29,599,636	45,336,000	-15,736,364	-34.7
管理及總務費用	13,504,226	14,124,000	-619,774	-4.4
研究發展及訓練費用				
其他業務費用				
業務賸餘(短絀)	5,488,854	-15,760,000	21,248,854	--
業務外收入	1,249,937	1,613,000	-363,063	-22.5
財務收入	626,163	473,000	153,163	32.4
其他業務外收入	623,774	1,140,000	-516,226	-45.3
業務外費用				
財務費用				
其他業務外費用				
業務外賸餘(短絀)	1,249,937	1,613,000	-363,063	-22.5
本期賸餘(短絀)	6,738,791	-14,147,000	20,885,791	--

故宮文物藝術發展基金 平衡表

中華民國112年6月30日

單位：新臺幣元

科 目	金 額	%	科 目	金 額	%
資產	1,899,141,888	100.0	負債	52,386,424	2.8
流動資產	438,397,671	23.1	流動負債	32,076,960	1.7
現金	373,280,624	19.7	短期債務		
流動金融資產			應付款項	19,439,395	1.0
應收款項	262,320	-	預收款項	12,637,565	0.7
存貨	19,907,776	1.0	流動金融負債		
消耗性生物資產－流動			長期負債		
生產性生物資產－流動			長期債務		
預付款項	44,946,951	2.4	非流動金融負債		
短期貸墊款			其他負債	20,309,464	1.1
投資、長期應收款、貸墊款及準備金	59,500,000	3.1	遞延負債	2,248,777	0.1
採權益法之投資			負債準備		
非流動金融資產	59,500,000	3.1	什項負債	18,060,687	1.0
其他長期投資			淨值	1,846,755,464	97.2
長期應收款			基金	1,284,333,757	67.6
長期貸款			基金	1,284,333,757	67.6
長期墊款			公積	603,270,465	31.8
準備金			資本公積	418,619,977	22.0
不動產、廠房及設備	1,396,641,919	73.5	特別公積	184,650,488	9.7
土地			累積餘絀	-40,848,758	-2.2
土地改良物			累積賸餘	6,738,791	0.4
房屋及建築	303,401	-	累積短絀	-47,587,549	-2.5
機械及設備	3,767,599	0.2	淨值其他項目		
交通及運輸設備	191,049	-	累積其他綜合餘絀		
什項設備	1,392,379,870	73.3	未認列為退休金成本之淨短絀		
租賃資產					
租賃權益改良					
購建中固定資產					
生產性植物					
投資性不動產					
投資性不動產					
建造中之投資性不動產					
礦產資源					
礦產資源					
生物資產－非流動					
消耗性生物資產－非流動					
生產性生物資產－非流動					
無形資產	4,446,412	0.2			
無形資產	4,446,412	0.2			
其他資產	155,886	-			
遞延資產					
什項資產	155,886	-			
待處理資產					
合 計	1,899,141,888	100.0	合 計	1,899,141,888	100.0

註：信託代理與保證資產（負債）63,750,000元。

原住民族綜合發展基金

收支餘絀表

中華民國112年1月1日至112年6月30日

單位：新臺幣元

科 目	實 際 數	分 配 預 算 數	比 較 增 減	
			金 額	%
業務收入	841,230,473	814,804,000	26,426,473	3.2
勞務收入				
銷貨收入				
教學收入				
租金及權利金收入				
投融資業務收入	668,498	750,000	-81,502	-10.9
醫療收入				
徵收收入	149,007,975	122,500,000	26,507,975	21.6
保險收入				
其他業務收入	691,554,000	691,554,000		
業務成本與費用	168,118,129	327,689,000	-159,570,871	-48.7
勞務成本				
銷貨成本				
教學成本				
出租資產成本				
投融資業務成本	16,562,831	15,925,000	637,831	4.0
醫療成本				
保險成本				
其他業務成本				
業務費用	150,645,077	310,234,000	-159,588,923	-51.4
管理及總務費用	910,221	1,530,000	-619,779	-40.5
研究發展及訓練費用				
其他業務費用				
業務賸餘(短絀)	673,112,344	487,115,000	185,997,344	38.2
業務外收入	63,516,676	13,100,000	50,416,676	384.9
財務收入	4,682,512	5,810,000	-1,127,488	-19.4
其他業務外收入	58,834,164	7,290,000	51,544,164	707.1
業務外費用	7,138,828	4,040,000	3,098,828	76.7
財務費用				
其他業務外費用	7,138,828	4,040,000	3,098,828	76.7
業務外賸餘(短絀)	56,377,848	9,060,000	47,317,848	522.3
本期賸餘(短絀)	729,490,192	496,175,000	233,315,192	47.0

原住民族綜合發展基金 平衡表

中華民國112年6月30日

單位：新臺幣元

科 目	金 額	%	科 目	金 額	%
資產	7,324,597,146	100.0	負債	330,962,690	4.5
流動資產	4,937,334,955	67.4	流動負債	100,964,221	1.4
現金	617,394,721	8.4	短期債務		
流動金融資產	2,856,200,000	39.0	應付款項	100,964,221	1.4
應收款項	37,869,714	0.5	預收款項		
存貨			流動金融負債		
消耗性生物資產－流動			長期負債		
生產性生物資產－流動			長期債務		
預付款項	1,167,479,564	15.9	非流動金融負債		
短期貸墊款	258,390,956	3.5	其他負債	229,998,469	3.1
投資、長期應收款、貸墊款及準備金	2,212,434,658	30.2	遞延負債		
採權益法之投資			負債準備	217,229,610	3.0
非流動金融資產			什項負債	12,768,859	0.2
其他長期投資			淨值	6,993,634,456	95.5
長期應收款			基金	10,005,648,602	136.6
長期貸款	2,212,434,658	30.2	基金	10,005,648,602	136.6
長期墊款			公積		
準備金			資本公積		
不動產、廠房及設備			特別公積		
土地			累積餘絀	-3,012,014,146	-41.1
土地改良物			累積賸餘	729,490,192	10.0
房屋及建築			累積短絀	-3,741,504,338	-51.1
機械及設備			淨值其他項目		
交通及運輸設備			累積其他綜合餘絀		
什項設備			未認列為退休金成本之淨短絀		
租賃資產					
租賃權益改良					
購建中固定資產					
生產性植物					
投資性不動產					
投資性不動產					
建造中之投資性不動產					
礦產資源					
礦產資源					
生物資產－非流動					
消耗性生物資產－非流動					
生產性生物資產－非流動					
無形資產					
無形資產					
其他資產	174,827,533	2.4			
遞延資產					
什項資產	174,827,533	2.4			
待處理資產					
合 計	7,324,597,146	100.0	合 計	7,324,597,146	100.0

註：因擔保、保證或契約可能造成未來會計年度支出事項（包括或有負債）660,973,000元。

考選業務基金

收支餘絀表

中華民國112年1月1日至112年6月30日

單位：新臺幣元

科 目	實 際 數	分 配 預 算 數	比 較 增 減	
			金 額	%
業務收入	210,363,750	227,575,000	-17,211,250	-7.6
勞務收入	131,802,400	151,875,000	-20,072,600	-13.2
銷貨收入				
教學收入				
租金及權利金收入				
投融資業務收入				
醫療收入				
徵收收入				
保險收入				
其他業務收入	78,561,350	75,700,000	2,861,350	3.8
業務成本與費用	194,317,036	159,478,000	34,839,036	21.8
勞務成本	194,317,036	159,478,000	34,839,036	21.8
銷貨成本				
教學成本				
出租資產成本				
投融資業務成本				
醫療成本				
保險成本				
其他業務成本				
業務費用				
管理及總務費用				
研究發展及訓練費用				
其他業務費用				
業務賸餘(短絀)	16,046,714	68,097,000	-52,050,286	-76.4
業務外收入	13,433,574	1,890,000	11,543,574	610.8
財務收入	984,104	396,000	588,104	148.5
其他業務外收入	12,449,470	1,494,000	10,955,470	733.3
業務外費用	315,812	35,000	280,812	802.3
財務費用				
其他業務外費用	315,812	35,000	280,812	802.3
業務外賸餘(短絀)	13,117,762	1,855,000	11,262,762	607.2
本期賸餘(短絀)	29,164,476	69,952,000	-40,787,524	-58.3

考選業務基金 平衡表

中華民國112年6月30日

單位：新臺幣元

科 目	金 額	%	科 目	金 額	%
資產	459,028,100	100.0	負債	290,890,899	63.4
流動資產	363,151,772	79.1	流動負債	250,394,340	54.5
現金	319,707,844	69.6	短期債務		
流動金融資產			應付款項	54,119,090	11.8
應收款項	107,100	-	預收款項	196,275,250	42.8
存貨			流動金融負債		
消耗性生物資產－流動			長期負債		
生產性生物資產－流動			長期債務		
預付款項	43,336,828	9.4	非流動金融負債		
短期貸墊款			其他負債	40,496,559	8.8
投資、長期應收款、貸墊款及準備金			遞延負債	823,263	0.2
採權益法之投資			負債準備		
非流動金融資產			什項負債	39,673,296	8.6
其他長期投資			淨值	168,137,201	36.6
長期應收款			基金	127,203,259	27.7
長期貸款			基金	127,203,259	27.7
長期墊款			公積	160,000	-
準備金			資本公積	160,000	-
不動產、廠房及設備	67,751,699	14.8	特別公積		
土地			累積餘絀	40,773,942	8.9
土地改良物			累積賸餘	40,773,942	8.9
房屋及建築			累積短絀		
機械及設備	49,456,606	10.8	淨值其他項目		
交通及運輸設備	1,238,006	0.3	累積其他綜合餘絀		
什項設備	17,057,087	3.7	未認列為退休金成本之淨短絀		
租賃資產					
租賃權益改良					
購建中固定資產					
生產性植物					
投資性不動產					
投資性不動產					
建造中之投資性不動產					
礦產資源					
礦產資源					
生物資產－非流動					
消耗性生物資產－非流動					
生產性生物資產－非流動					
無形資產	28,117,829	6.1			
無形資產	28,117,829	6.1			
其他資產	6,800	-			
遞延資產					
什項資產	6,800	-			
待處理資產					
合 計	459,028,100	100.0	合 計	459,028,100	100.0

丙、債 務 基 金

中央政府債務基金 平衡表

中華民國112年6月30日

單位：新臺幣元

科 目	金 額	%	科 目	金 額	%
資產	327,809,952	100.0	負債	248,184,931	75.7
流動資產	327,809,952	100.0	流動負債	248,184,931	75.7
現金	327,042,161	99.8	短期債務		
短期投資			應付款項	248,184,931	75.7
應收款項	767,791	0.2	預收款項		
短期貸墊款			其他流動負債		
存貨			長期負債		
預付款項			長期借款		
委託經營資產			應付租賃款		
長期貸墊款及準備金			其他長期負債		
長期貸款			其他負債		
長期墊款			什項負債		
準備金			淨資產	79,625,021	24.3
長期投資			淨資產	79,625,021	24.3
採權益法之投資			淨資產	79,625,021	24.3
其他長期投資					
固定資產					
土地					
土地改良物					
房屋建築及設備					
機械及設備					
交通及運輸設備					
雜項設備					
租賃資產					
租賃權益改良					
收藏品及傳承資產					
購建中固定資產					
遞耗資產					
遞耗資產					
無形資產					
無形資產					
其他資產					
什項資產					
合 計	327,809,952	100.0	合 計	327,809,952	100.0

註：本表編製基礎係依會計法刪除第29條後，納入固定資產及長期負債等科目，與預算編列基礎不同。

丁、特別收入基金

特別收 基金來源、用途

中華民國112年1月1日

基金別	實際數			分配預	
	基金來源	基金用途	賸餘(短絀)	基金來源	基金用途
總統府主管	2,141,782,695	1,615,110,369	526,672,326	2,167,935,000	1,837,368,000
中央研究院科學研究基金	2,141,782,695	1,615,110,369	526,672,326	2,167,935,000	1,837,368,000
行政院主管	23,267,894,444	23,192,559,544	75,334,900	23,258,498,000	23,494,460,000
行政院國家科學技術發展基金	17,657,856,146	17,385,329,300	272,526,846	17,621,877,000	17,347,370,000
離島建設基金	844,471,886	157,868,272	686,603,614	845,467,000	243,739,000
行政院公營事業民營化基金	4,759,008,554	4,758,334,189	674,365	4,791,154,000	4,912,333,000
花東地區永續發展基金	6,557,858	879,311,489	-872,753,631		959,831,000
促進轉型正義基金		11,716,294	-11,716,294		31,187,000
內政部主管	5,476,965,731	486,198,842	4,990,766,889	5,495,535,000	642,787,000
新住民發展基金	205,080,530	158,067,409	47,013,121	201,485,000	140,884,000
研發及產業訓儲替代役基金	247,079,140	223,741,401	23,337,739	276,929,000	235,255,000
警察消防海巡移民空勤人員及協勤民力安全基金	2,126,469	1,154,048	972,421	2,116,000	9,455,000
國土永續發展基金	5,022,679,592	103,235,984	4,919,443,608	5,015,005,000	257,193,000
教育部主管	4,184,246,162	1,579,290,423	2,604,955,739	2,680,728,000	1,700,263,000
學產基金	568,219,637	316,291,651	251,927,986	503,319,000	332,144,000
運動發展基金	3,616,026,525	1,261,654,941	2,354,371,584	2,177,387,000	1,357,667,000
私立高級中等以上學校退場基金		1,343,831	-1,343,831	22,000	10,452,000
法務部主管	349,732,349	52,912,813	296,819,536	348,565,000	348,549,000
毒品防制基金	349,732,349	52,912,813	296,819,536	348,565,000	348,549,000
經濟部主管	24,133,249,677	9,022,638,806	15,110,610,871	23,080,739,000	9,674,040,000
經濟特別收入基金	10,726,862,989	7,443,343,158	3,283,519,831	9,922,579,000	7,757,285,000
核能發電後端營運基金	13,406,386,688	1,579,295,648	11,827,091,040	13,158,160,000	1,916,755,000
交通部主管	3,354,475,397	3,691,907,154	-337,431,757	3,434,514,000	3,403,070,000
航港建設基金	3,354,475,397	3,691,907,154	-337,431,757	3,434,514,000	3,403,070,000
原子能委員會主管	116,294,966	14,842,525	101,452,441	115,470,000	16,269,000
核子事故緊急應變基金	116,294,966	14,842,525	101,452,441	115,470,000	16,269,000
農業委員會主管	23,453,714,947	17,392,008,485	6,061,706,462	23,954,423,000	22,840,228,000
農業特別收入基金	23,453,714,947	17,392,008,485	6,061,706,462	23,954,423,000	22,840,228,000
勞動部主管	8,189,051,490	7,459,569,530	729,481,960	7,881,452,000	8,539,463,000
就業安定基金	8,189,051,490	7,459,569,530	729,481,960	7,881,452,000	8,539,463,000
衛生福利部主管	49,848,537,863	31,270,842,086	18,577,695,777	52,123,046,000	16,264,864,000
衛生福利特別收入基金	49,848,537,863	31,270,842,086	18,577,695,777	52,123,046,000	16,264,864,000
環境保護署主管	5,468,484,646	3,210,631,178	2,257,853,468	5,206,469,000	3,305,011,000
環境保護基金	5,468,484,646	3,210,631,178	2,257,853,468	5,206,469,000	3,305,011,000
文化部主管	94,776,699	75,123	94,701,576	50,000,000	1,149,000
文化發展基金	94,776,699	75,123	94,701,576	50,000,000	1,149,000
金融監督管理委員會主管	18,270,498,630	18,274,234,091	-3,735,461	13,880,208,000	13,850,964,000
金融監督管理基金	18,270,498,630	18,274,234,091	-3,735,461	13,880,208,000	13,850,964,000
國家通訊傳播委員會主管	316,537,190	103,981,912	212,555,278	317,577,000	124,713,000
通訊傳播監督管理基金	19,874,628	102,805,884	-82,931,256	20,841,000	123,506,000
有線廣播電視事業發展基金	296,662,562	1,176,028	295,486,534	296,736,000	1,207,000
公平交易委員會主管	4,899,720	27,071,756	-22,172,036	7,635,000	31,634,000
反托拉斯基金	4,899,720	27,071,756	-22,172,036	7,635,000	31,634,000
合計	168,671,142,606	117,393,874,637	51,277,267,969	164,002,794,000	106,074,832,000

註： 1. 由於112年度中央政府總預算案附屬單位預算於112年6月30日尚未完成法定程序，故本表及其他各表所列分配預算數係各基金收支估計之數額，實際數係各基金依預算法第54條規定覈實收入及動支之數額。
2. 經濟特別收入基金「期初基金餘額」實際數較111年度「期末基金餘額」決算審定數增加913,857,417元，係因原經濟作業基金項下中小企業發展基金自112年度起改隸該基金項下所致。

入基金 及餘絀綜計表

至112年6月30日

單位：新臺幣元

算數 賸餘 (短絀)	實際數與分配預算數比較			期初基金餘額	解繳公庫	期末基金餘額
	基金 來源	基金 用途	賸餘 (短絀)			
330,567,000	-26,152,305	-222,257,631	196,105,326	3,839,874,769		4,366,547,095
330,567,000	-26,152,305	-222,257,631	196,105,326	3,839,874,769		4,366,547,095
-235,962,000	9,396,444	-301,900,456	311,296,900	-21,354,937,361		-21,279,602,461
274,507,000	35,979,146	37,959,300	-1,980,154	9,122,706,698		9,395,233,544
601,728,000	-995,114	-85,870,728	84,875,614	687,080,919		1,373,684,533
-121,179,000	-32,145,446	-153,998,811	121,853,365	-59,140,983,118		-59,140,308,753
-959,831,000	6,557,858	-80,519,511	87,077,369	27,027,532,556		26,154,778,925
-31,187,000		-19,470,706	19,470,706	948,725,584		937,009,290
4,852,748,000	-18,569,269	-156,588,158	138,018,889	12,310,041,891		17,300,808,780
60,601,000	3,595,530	17,183,409	-13,587,879	960,480,105		1,007,493,226
41,674,000	-29,849,860	-11,513,599	-18,336,261	1,473,314,439		1,496,652,178
-7,339,000	10,469	-8,300,952	8,311,421	884,713,545		885,685,966
4,757,812,000	7,674,592	-153,957,016	161,631,608	8,991,533,802		13,910,977,410
980,465,000	1,503,518,162	-120,972,577	1,624,490,739	23,646,019,582		26,250,975,321
171,175,000	64,900,637	-15,852,349	80,752,986	6,390,383,953		6,642,311,939
819,720,000	1,438,639,525	-96,012,059	1,534,651,584	14,835,078,978		17,189,450,562
-10,430,000	-22,000	-9,108,169	9,086,169	2,420,556,651		2,419,212,820
16,000	1,167,349	-295,636,187	296,803,536	193,010,168		489,829,704
16,000	1,167,349	-295,636,187	296,803,536	193,010,168		489,829,704
13,406,699,000	1,052,510,677	-651,401,194	1,703,911,871	432,852,121,632		447,962,732,503
2,165,294,000	804,283,989	-313,941,842	1,118,225,831	20,483,480,739		23,767,000,570
11,241,405,000	248,226,688	-337,459,352	585,686,040	412,368,640,893		424,195,731,933
31,444,000	-80,038,603	288,837,154	-368,875,757	17,136,906,071		16,799,474,314
31,444,000	-80,038,603	288,837,154	-368,875,757	17,136,906,071		16,799,474,314
99,201,000	824,966	-1,426,475	2,251,441	926,582,064		1,028,034,505
99,201,000	824,966	-1,426,475	2,251,441	926,582,064		1,028,034,505
1,114,195,000	-500,708,053	-5,448,219,515	4,947,511,462	84,687,259,862		90,748,966,324
1,114,195,000	-500,708,053	-5,448,219,515	4,947,511,462	84,687,259,862		90,748,966,324
-658,011,000	307,599,490	-1,079,893,470	1,387,492,960	39,679,425,608		40,408,907,568
-658,011,000	307,599,490	-1,079,893,470	1,387,492,960	39,679,425,608		40,408,907,568
35,858,182,000	-2,274,508,137	15,005,978,086	-17,280,486,223	137,195,015,200		155,772,710,977
35,858,182,000	-2,274,508,137	15,005,978,086	-17,280,486,223	137,195,015,200		155,772,710,977
1,901,458,000	262,015,646	-94,379,822	356,395,468	5,039,704,017		7,297,557,485
1,901,458,000	262,015,646	-94,379,822	356,395,468	5,039,704,017		7,297,557,485
48,851,000	44,776,699	-1,073,877	45,850,576			94,701,576
48,851,000	44,776,699	-1,073,877	45,850,576			94,701,576
29,244,000	4,390,290,630	4,423,270,091	-32,979,461	2,970,225,255		2,966,489,794
29,244,000	4,390,290,630	4,423,270,091	-32,979,461	2,970,225,255		2,966,489,794
192,864,000	-1,039,810	-20,731,088	19,691,278	928,758,309		1,141,313,587
-102,665,000	-966,372	-20,700,116	19,733,744	537,975,050		455,043,794
295,529,000	-73,438	-30,972	-42,466	390,783,259		686,269,793
-23,999,000	-2,735,280	-4,562,244	1,826,964	943,100,606		920,928,570
-23,999,000	-2,735,280	-4,562,244	1,826,964	943,100,606		920,928,570
57,927,962,000	4,668,348,606	11,319,042,637	-6,650,694,031	740,993,107,673		792,270,375,642

特別收入基金 平衡綜計表

中華民國112年6月30日

單位：新臺幣元

科 目	金 額	%	科 目	金 額	%
資產	1,387,679,512,515	100.0	負債	333,591,826,199	24.0
流動資產	675,255,332,282	48.7	流動負債	127,758,005,913	9.2
現金	354,025,754,847	25.5	短期債務	94,330,866,842	6.8
短期投資	1,798,399	-	應付款項	32,610,475,103	2.4
應收款項	40,897,433,568	2.9	預收款項	816,663,968	0.1
短期貸墊款	45,829,579,752	3.3	其他流動負債		
存貨	7,702,966,289	0.6	長期負債	964,633,466	0.1
預付款項	49,918,857,296	3.6	長期借款		
委託經營資產	176,878,942,131	12.7	應付租賃款		
長期貸墊款及準備金	234,121,191,133	16.9	其他長期負債	964,633,466	0.1
長期貸款	211,411,140,741	15.2	其他負債	204,869,186,820	14.8
長期墊款	398,560,043	-	什項負債	204,869,186,820	14.8
準備金	22,311,490,349	1.6	淨資產	1,054,087,686,316	76.0
長期投資	217,530,065,115	15.7	淨資產	1,054,087,686,316	76.0
採權益法之投資			淨資產	1,054,087,686,316	76.0
其他長期投資	217,530,065,115	15.7			
固定資產	251,614,091,318	18.1			
土地	139,474,352,455	10.1			
土地改良物	55,901,810,930	4.0			
房屋建築及設備	13,653,216,918	1.0			
機械及設備	4,703,571,616	0.3			
交通及運輸設備	1,289,046,623	0.1			
雜項設備	851,078,793	0.1			
租賃資產					
租賃權益改良					
收藏品及傳承資產					
購建中固定資產	35,741,013,983	2.6			
遞耗資產					
遞耗資產					
無形資產	1,709,936,984	0.1			
無形資產	1,709,936,984	0.1			
其他資產	7,448,895,683	0.5			
什項資產	7,448,895,683	0.5			
合 計	1,387,679,512,515	100.0	合 計	1,387,679,512,515	100.0

註：1. 信託代理與保證資產（負債）10,840,563,568元。

2. 因擔保、保證或契約可能造成未來會計年度支出事項（包括或有負債）121,920,449,355元。

3. 本表及各特別收入基金平衡表編製基礎係依會計法刪除第29條後，納入固定資產及長期負債等科目，與預算編列基礎不同。

中央研究院科學研究基金

平 衡 表

中華民國112年6月30日

單位：新臺幣元

科 目	金 額	%	科 目	金 額	%
資產	17,652,250,459	100.0	負債	1,766,764,403	10.0
流動資產	6,083,679,172	34.5	流動負債	1,294,219,165	7.3
現金	5,720,857,206	32.4	短期債務		
短期投資	660,000	-	應付款項	1,283,756,183	7.3
應收款項	8,220,000	-	預收款項	10,462,982	0.1
短期貸墊款			其他流動負債		
存貨			長期負債		
預付款項	353,941,966	2.0	長期借款		
委託經營資產			應付租賃款		
長期貸墊款及準備金	22,349,427	0.1	其他長期負債		
長期貸款			其他負債	472,545,238	2.7
長期墊款			什項負債	472,545,238	2.7
準備金	22,349,427	0.1	淨資產	15,885,486,056	90.0
長期投資	1,766,373,693	10.0	淨資產	15,885,486,056	90.0
採權益法之投資			淨資產	15,885,486,056	90.0
其他長期投資	1,766,373,693	10.0			
固定資產	9,736,054,282	55.2			
土地					
土地改良物					
房屋建築及設備	90,427,278	0.5			
機械及設備	1,320,406,115	7.5			
交通及運輸設備	129,765,712	0.7			
雜項設備	47,746,964	0.3			
租賃資產					
租賃權益改良					
收藏品及傳承資產					
購建中固定資產	8,147,708,213	46.2			
遞耗資產					
遞耗資產					
無形資產	16,510,986	0.1			
無形資產	16,510,986	0.1			
其他資產	27,282,899	0.2			
什項資產	27,282,899	0.2			
合 計	17,652,250,459	100.0	合 計	17,652,250,459	100.0

註：信託代理與保證資產（負債）173,631,616元。

行政院國家科學技術發展基金

基金來源、用途及餘絀表

中華民國112年1月1日至112年6月30日

單位：新臺幣元

科 目	實 際 數	分 配 預 算 數	比 較 增 減	
			金 額	%
基金來源	17,657,856,146	17,621,877,000	35,979,146	0.2
徵收及依法分配收入				
債務收入				
勞務收入	9,991,553	6,312,000	3,679,553	58.3
農政收入				
財產收入	163,642,972	143,511,000	20,131,972	14.0
政府撥入收入	17,312,054,000	17,312,054,000		
教學收入				
其他收入	172,167,621	160,000,000	12,167,621	7.6
基金用途	17,385,329,300	17,347,370,000	37,959,300	0.2
推動整體科技發展計畫	15,138,833,641	15,367,734,000	-228,900,359	-1.5
培育、延攬及獎助科技人才計畫	1,365,382,304	1,265,169,000	100,213,304	7.9
改善研究發展環境計畫	858,025,413	688,265,000	169,760,413	24.7
一般行政管理計畫	23,087,942	26,202,000	-3,114,058	-11.9
本期賸餘(短絀)	272,526,846	274,507,000	-1,980,154	-0.7
期初基金餘額	9,122,706,698	4,463,821,000		
解繳公庫				
期末基金餘額	9,395,233,544	4,738,328,000		

行政院國家科學技術發展基金

平 衡 表

中華民國112年6月30日

單位：新臺幣元

科 目	金 額	%	科 目	金 額	%
資產	18,704,551,688	100.0	負債	747,572,670	4.0
流動資產	8,969,753,126	48.0	流動負債	745,015,458	4.0
現金	8,776,372,242	46.9	短期債務		
短期投資			應付款項	745,015,458	4.0
應收款項	56,127,600	0.3	預收款項		
短期貸墊款			其他流動負債		
存貨			長期負債		
預付款項	137,253,284	0.7	長期借款		
委託經營資產			應付租賃款		
長期貸墊款及準備金			其他長期負債		
長期貸款			其他負債	2,557,212	-
長期墊款			什項負債	2,557,212	-
準備金			淨資產	17,956,979,018	96.0
長期投資	4,037,500,643	21.6	淨資產	17,956,979,018	96.0
採權益法之投資			淨資產	17,956,979,018	96.0
其他長期投資	4,037,500,643	21.6			
固定資產	4,473,758,960	23.9			
土地	1,168,842,668	6.2			
土地改良物	116,861,048	0.6			
房屋建築及設備	1,562,040,433	8.4			
機械及設備	151,172,103	0.8			
交通及運輸設備	17,587,743	0.1			
雜項設備	155,153,411	0.8			
租賃資產					
租賃權益改良					
收藏品及傳承資產					
購建中固定資產	1,302,101,554	7.0			
遞耗資產					
遞耗資產					
無形資產	50,485,871	0.3			
無形資產	50,485,871	0.3			
其他資產	1,173,053,088	6.3			
什項資產	1,173,053,088	6.3			
合 計	18,704,551,688	100.0	合 計	18,704,551,688	100.0

離島建設基金

基金來源、用途及餘絀表

中華民國112年1月1日至112年6月30日

單位：新臺幣元

科 目	實 際 數	分 配 預 算 數	比 較 增 減	
			金 額	%
基金來源	844,471,886	845,467,000	-995,114	-0.1
徵收及依法分配收入				
債務收入				
勞務收入				
農政收入				
財產收入	247,718	102,000	145,718	142.9
政府撥入收入	844,000,000	844,000,000		
教學收入				
其他收入	224,168	1,365,000	-1,140,832	-83.6
基金用途	157,868,272	243,739,000	-85,870,728	-35.2
離島地區永續發展相關計畫	157,832,023	243,649,000	-85,816,977	-35.2
辦理離島地區開發建設貸款業務計畫(相關業務經費)				
一般行政管理計畫	36,249	90,000	-53,751	-59.7
本期賸餘(短絀)	686,603,614	601,728,000	84,875,614	14.1
期初基金餘額	687,080,919	387,942,000		
解繳公庫				
期末基金餘額	1,373,684,533	989,670,000		

離島建設基金

平 衡 表

中華民國112年6月30日

單位：新臺幣元

科 目	金 額	%	科 目	金 額	%
資產	1,377,138,361	100.0	負債	3,453,408	0.3
流動資產	1,377,137,941	100.0	流動負債	3,453,408	0.3
現金	1,263,202,820	91.7	短期債務		
短期投資			應付款項	3,453,408	0.3
應收款項			預收款項		
短期貸墊款			其他流動負債		
存貨			長期負債		
預付款項	113,935,121	8.3	長期借款		
委託經營資產			應付租賃款		
長期貸墊款及準備金			其他長期負債		
長期貸款			其他負債		
長期墊款			什項負債		
準備金			淨資產	1,373,684,953	99.7
長期投資			淨資產	1,373,684,953	99.7
採權益法之投資			淨資產	1,373,684,953	99.7
其他長期投資					
固定資產	420	-			
土地					
土地改良物					
房屋建築及設備					
機械及設備					
交通及運輸設備					
雜項設備	420	-			
租賃資產					
租賃權益改良					
收藏品及傳承資產					
購建中固定資產					
遞耗資產					
遞耗資產					
無形資產					
無形資產					
其他資產					
什項資產					
合 計	1,377,138,361	100.0	合 計	1,377,138,361	100.0

行政院公營事業民營化基金

基金來源、用途及餘絀表

中華民國112年1月1日至112年6月30日

單位：新臺幣元

科 目	實 際 數	分 配 預 算 數	比 較 增 減	
			金 額	%
基金來源	4,759,008,554	4,791,154,000	-32,145,446	-0.7
徵收及依法分配收入				
債務收入				
勞務收入				
農政收入				
財產收入	59,314	20,000	39,314	196.6
政府撥入收入	4,700,000,000	4,700,000,000		
教學收入				
其他收入	58,949,240	91,134,000	-32,184,760	-35.3
基金用途	4,758,334,189	4,912,333,000	-153,998,811	-3.1
支應政府應負擔之加發6個月薪給、 補償各項損失之費用等民營化所需 支出計畫	4,350,776,239	4,495,725,000	-144,948,761	-3.2
一般行政管理計畫	407,557,950	416,608,000	-9,050,050	-2.2
本期賸餘(短絀)	674,365	-121,179,000	121,853,365	--
期初基金餘額	-59,140,983,118	-59,151,128,000		
解繳公庫				
期末基金餘額	-59,140,308,753	-59,272,307,000		

行政院公營事業民營化基金 平 衡 表

中華民國112年6月30日

單位：新臺幣元

科 目	金 額	%	科 目	金 額	%
資產	28,789,778	100.0	負債	59,169,032,081	205,521.0
流動資產	28,723,328	99.8	流動負債	59,169,032,081	205,521.0
現金	28,175,891	97.9	短期債務	59,065,000,000	205,159.6
短期投資			應付款項	104,032,081	361.4
應收款項	547,437	1.9	預收款項		
短期貸墊款			其他流動負債		
存貨			長期負債		
預付款項			長期借款		
委託經營資產			應付租賃款		
長期貸墊款及準備金			其他長期負債		
長期貸款			其他負債		
長期墊款			什項負債		
準備金			淨資產	-59,140,242,303	-205,421.0
長期投資			淨資產	-59,140,242,303	-205,421.0
採權益法之投資			淨資產	-59,140,242,303	-205,421.0
其他長期投資					
固定資產	66,450	0.2			
土地	66,450	0.2			
土地改良物					
房屋建築及設備					
機械及設備					
交通及運輸設備					
雜項設備					
租賃資產					
租賃權益改良					
收藏品及傳承資產					
購建中固定資產					
遞耗資產					
遞耗資產					
無形資產					
無形資產					
其他資產					
什項資產					
合 計	28,789,778	100.0	合 計	28,789,778	100.0

註：因擔保、保證或契約可能造成未來會計年度支出事項（包括或有負債）121,833,689,355元。

花東地區永續發展基金

平 衡 表

中華民國112年6月30日

單位：新臺幣元

科 目	金 額	%	科 目	金 額	%
資產	26,179,461,373	100.0	負債	14,414,760	0.1
流動資產	26,169,193,685	100.0	流動負債	14,204,760	0.1
現金	25,272,251,575	96.5	短期債務		
短期投資			應付款項	14,204,760	0.1
應收款項			預收款項		
短期貸墊款			其他流動負債		
存貨			長期負債		
預付款項	896,942,110	3.4	長期借款		
委託經營資產			應付租賃款		
長期貸墊款及準備金			其他長期負債		
長期貸款			其他負債	210,000	-
長期墊款			什項負債	210,000	-
準備金			淨資產	26,165,046,613	99.9
長期投資	9,000,000	-	淨資產	26,165,046,613	99.9
採權益法之投資			淨資產	26,165,046,613	99.9
其他長期投資	9,000,000	-			
固定資產	43,486	-			
土地					
土地改良物					
房屋建築及設備					
機械及設備	43,486	-			
交通及運輸設備					
雜項設備					
租賃資產					
租賃權益改良					
收藏品及傳承資產					
購建中固定資產					
遞耗資產					
遞耗資產					
無形資產	1,224,202	-			
無形資產	1,224,202	-			
其他資產					
什項資產					
合 計	26,179,461,373	100.0	合 計	26,179,461,373	100.0

促進轉型正義基金 基金來源、用途及餘絀表

中華民國112年1月1日至112年6月30日

單位：新臺幣元

科 目	實 際 數	分 配 預 算 數	比 較 增 減	
			金 額	%
基金來源				
徵收及依法分配收入				
債務收入				
勞務收入				
農政收入				
財產收入				
政府撥入收入				
教學收入				
其他收入				
基金用途	11,716,294	31,187,000	-19,470,706	-62.4
推動各項轉型正義計畫	11,689,364	31,128,000	-19,438,636	-62.4
財產管理計畫				
一般行政管理計畫	26,930	59,000	-32,070	-54.4
本期賸餘(短絀)	-11,716,294	-31,187,000	19,470,706	-62.5
期初基金餘額	948,725,584	1,763,400,000		
解繳公庫				
期末基金餘額	937,009,290	1,732,213,000		

促進轉型正義基金 平衡表

中華民國112年6月30日

單位：新臺幣元

科 目	金 額	%	科 目	金 額	%
資產	937,009,290	100.0	負債		
流動資產	937,009,290	100.0	流動負債		
現金	919,045,231	98.1	短期債務		
短期投資			應付款項		
應收款項			預收款項		
短期貸墊款			其他流動負債		
存貨			長期負債		
預付款項	17,964,059	1.9	長期借款		
委託經營資產			應付租賃款		
長期貸墊款及準備金			其他長期負債		
長期貸款			其他負債		
長期墊款			什項負債		
準備金			淨資產	937,009,290	100.0
長期投資			淨資產	937,009,290	100.0
採權益法之投資			淨資產	937,009,290	100.0
其他長期投資					
固定資產					
土地					
土地改良物					
房屋建築及設備					
機械及設備					
交通及運輸設備					
雜項設備					
租賃資產					
租賃權益改良					
收藏品及傳承資產					
購建中固定資產					
遞耗資產					
遞耗資產					
無形資產					
無形資產					
其他資產					
什項資產					
合 計	937,009,290	100.0	合 計	937,009,290	100.0

新住民發展基金 基金來源、用途及餘絀表

中華民國112年1月1日至112年6月30日

單位：新臺幣元

科 目	實 際 數	分 配 預 算 數	比 較 增 減	
			金 額	%
基金來源	205,080,530	201,485,000	3,595,530	1.8
徵收及依法分配收入				
債務收入				
勞務收入				
農政收入				
財產收入	1,566,325	1,485,000	81,325	5.5
政府撥入收入	200,000,000	200,000,000		
教學收入				
其他收入	3,514,205		3,514,205	--
基金用途	158,067,409	140,884,000	17,183,409	12.2
辦理新住民社會安全網絡服務計畫	12,111,591	10,971,000	1,140,591	10.4
辦理新住民家庭成長及子女托育、多元文化計畫	28,450,468	31,467,000	-3,016,532	-9.6
辦理家庭服務中心計畫	27,578,891	32,550,000	-4,971,109	-15.3
辦理新住民創新服務、人才培力及活化產業發展計畫	86,457,000	62,648,000	23,809,000	38.0
一般行政管理計畫	3,469,459	3,248,000	221,459	6.8
本期賸餘(短絀)	47,013,121	60,601,000	-13,587,879	-22.4
期初基金餘額	960,480,105	957,190,000		
解繳公庫				
期末基金餘額	1,007,493,226	1,017,791,000		

新住民發展基金

平 衡 表

中華民國112年6月30日

單位：新臺幣元

科 目	金 額	%	科 目	金 額	%
資產	1,018,484,227	100.0	負債	10,645,017	1.0
流動資產	1,016,463,487	99.8	流動負債	7,494,719	0.7
現金	930,596,987	91.4	短期債務		
短期投資			應付款項	7,494,719	0.7
應收款項	974,350	0.1	預收款項		
短期貸墊款			其他流動負債		
存貨			長期負債		
預付款項	84,892,150	8.3	長期借款		
委託經營資產			應付租賃款		
長期貸墊款及準備金	1,674,756	0.2	其他長期負債		
長期貸款			其他負債	3,150,298	0.3
長期墊款			什項負債	3,150,298	0.3
準備金	1,674,756	0.2	淨資產	1,007,839,210	99.0
長期投資			淨資產	1,007,839,210	99.0
採權益法之投資			淨資產	1,007,839,210	99.0
其他長期投資					
固定資產	345,984	-			
土地					
土地改良物					
房屋建築及設備					
機械及設備	345,984	-			
交通及運輸設備					
雜項設備					
租賃資產					
租賃權益改良					
收藏品及傳承資產					
購建中固定資產					
遞耗資產					
遞耗資產					
無形資產					
無形資產					
其他資產					
什項資產					
合 計	1,018,484,227	100.0	合 計	1,018,484,227	100.0

研發及產業訓練替代役基金

基金來源、用途及餘絀表

中華民國112年1月1日至112年6月30日

單位：新臺幣元

科 目	實 際 數	分 配 預 算 數	比 較 增 減	
			金 額	%
基金來源	247,079,140	276,929,000	-29,849,860	-10.8
徵收及依法分配收入	242,586,301	273,259,000	-30,672,699	-11.2
債務收入				
勞務收入				
農政收入				
財產收入	4,485,189	3,670,000	815,189	22.2
政府撥入收入				
教學收入				
其他收入	7,650		7,650	--
基金用途	223,741,401	235,255,000	-11,513,599	-4.9
員額審查核配、役男報名甄選及成效管考計畫	1,671,827	1,769,000	-97,173	-5.5
役男入營訓練及權益計畫	215,703,868	226,938,000	-11,234,132	-5.0
役男管理及資訊系統維運計畫	5,388,597	5,391,000	-2,403	-
一般行政管理計畫	888,680	1,066,000	-177,320	-16.6
一般建築及設備計畫	88,429	91,000	-2,571	-2.8
本期賸餘(短絀)	23,337,739	41,674,000	-18,336,261	-44.0
期初基金餘額	1,473,314,439	1,473,358,000		
解繳公庫				
期末基金餘額	1,496,652,178	1,515,032,000		

研發及產業訓儲替代役基金

平 衡 表

中華民國112年6月30日

單位：新臺幣元

科 目	金 額	%	科 目	金 額	%
資產	1,525,192,123	100.0	負債	12,717,585	0.8
流動資產	1,509,369,763	99.0	流動負債	12,426,000	0.8
現金	1,501,960,316	98.5	短期債務		
短期投資			應付款項	12,426,000	0.8
應收款項	5,375,048	0.4	預收款項		
短期貸墊款			其他流動負債		
存貨			長期負債		
預付款項	2,034,399	0.1	長期借款		
委託經營資產			應付租賃款		
長期貸墊款及準備金			其他長期負債		
長期貸款			其他負債	291,585	-
長期墊款			什項負債	291,585	-
準備金			淨資產	1,512,474,538	99.2
長期投資			淨資產	1,512,474,538	99.2
採權益法之投資			淨資產	1,512,474,538	99.2
其他長期投資					
固定資產	647,829	-			
土地					
土地改良物					
房屋建築及設備					
機械及設備	590,395	-			
交通及運輸設備	14,628	-			
雜項設備	42,806	-			
租賃資產					
租賃權益改良					
收藏品及傳承資產					
購建中固定資產					
遞耗資產					
遞耗資產					
無形資產	15,174,531	1.0			
無形資產	15,174,531	1.0			
其他資產					
什項資產					
合 計	1,525,192,123	100.0	合 計	1,525,192,123	100.0

警察消防海巡移民空勤人員及協勤民力安全基金 基金來源、用途及餘絀表

中華民國112年1月1日至112年6月30日

單位：新臺幣元

科 目	實 際 數	分 配 預 算 數	比 較 增 減	
			金 額	%
基金來源	2,126,469	2,116,000	10,469	0.5
徵收及依法分配收入				
債務收入				
勞務收入				
農政收入				
財產收入	2,123,029	2,066,000	57,029	2.8
政府撥入收入				
教學收入				
其他收入	3,440	50,000	-46,560	-93.1
基金用途	1,154,048	9,455,000	-8,300,952	-87.8
執行勤務死亡遺族生活照護計畫	500,000	8,000,000	-7,500,000	-93.8
執行勤務受傷人員醫療計畫	637,750	1,438,000	-800,250	-55.7
一般行政管理計畫	16,298	17,000	-702	-4.1
本期賸餘(短絀)	972,421	-7,339,000	8,311,421	--
期初基金餘額	884,713,545	876,350,000		
解繳公庫				
期末基金餘額	885,685,966	869,011,000		

警察消防海巡移民空勤人員及協勤民力安全基金 平 衡 表

中華民國112年6月30日

單位：新臺幣元

科 目	金 額	%	科 目	金 額	%
資產	885,685,966	100.0	負債		
流動資產	885,685,966	100.0	流動負債		
現金	883,523,583	99.8	短期債務		
短期投資			應付款項		
應收款項	2,162,383	0.2	預收款項		
短期貸墊款			其他流動負債		
存貨			長期負債		
預付款項			長期借款		
委託經營資產			應付租賃款		
長期貸墊款及準備金			其他長期負債		
長期貸款			其他負債		
長期墊款			什項負債		
準備金			淨資產	885,685,966	100.0
長期投資			淨資產	885,685,966	100.0
採權益法之投資			淨資產	885,685,966	100.0
其他長期投資					
固定資產					
土地					
土地改良物					
房屋建築及設備					
機械及設備					
交通及運輸設備					
雜項設備					
租賃資產					
租賃權益改良					
收藏品及傳承資產					
購建中固定資產					
遞耗資產					
遞耗資產					
無形資產					
無形資產					
其他資產					
什項資產					
合 計	885,685,966	100.0	合 計	885,685,966	100.0

國土永續發展基金

基金來源、用途及餘絀表

中華民國112年1月1日至112年6月30日

單位：新臺幣元

科 目	實 際 數	分 配 預 算 數	比 較 增 減	
			金 額	%
基金來源	5,022,679,592	5,015,005,000	7,674,592	0.2
徵收及依法分配收入	18,504,700	15,005,000	3,499,700	23.3
債務收入				
勞務收入				
農政收入				
財產收入	3,686		3,686	--
政府撥入收入	5,000,000,000	5,000,000,000		
教學收入				
其他收入	4,171,206		4,171,206	--
基金用途	103,235,984	257,193,000	-153,957,016	-59.9
國土永續發展相關計畫	103,213,188	257,144,000	-153,930,812	-59.9
一般行政管理計畫	22,796	49,000	-26,204	-53.5
本期賸餘(短絀)	4,919,443,608	4,757,812,000	161,631,608	3.4
期初基金餘額	8,991,533,802	9,249,243,000		
解繳公庫				
期末基金餘額	13,910,977,410	14,007,055,000		

國土永續發展基金

平 衡 表

中華民國112年6月30日

單位：新臺幣元

科 目	金 額	%	科 目	金 額	%
資產	13,925,080,704	100.0	負債	1,086,890	-
流動資產	13,912,064,300	99.9	流動負債		
現金	13,753,157,644	98.8	短期債務		
短期投資			應付款項		
應收款項			預收款項		
短期貸墊款			其他流動負債		
存貨			長期負債		
預付款項	158,906,656	1.1	長期借款		
委託經營資產			應付租賃款		
長期貸墊款及準備金			其他長期負債		
長期貸款			其他負債	1,086,890	-
長期墊款			什項負債	1,086,890	-
準備金			淨資產	13,923,993,814	100.0
長期投資			淨資產	13,923,993,814	100.0
採權益法之投資			淨資產	13,923,993,814	100.0
其他長期投資					
固定資產	689,872	-			
土地					
土地改良物					
房屋建築及設備					
機械及設備	600,277	-			
交通及運輸設備					
雜項設備	89,595	-			
租賃資產					
租賃權益改良					
收藏品及傳承資產					
購建中固定資產					
遞耗資產					
遞耗資產					
無形資產	12,326,532	0.1			
無形資產	12,326,532	0.1			
其他資產					
什項資產					
合 計	13,925,080,704	100.0	合 計	13,925,080,704	100.0

註：信託代理與保證資產（負債）1,000,000元。

學產基金

基金來源、用途及餘絀表

中華民國112年1月1日至112年6月30日

單位：新臺幣元

科 目	實 際 數	分 配 預 算 數	比 較 增 減	
			金 額	%
基金來源	568,219,637	503,319,000	64,900,637	12.9
徵收及依法分配收入				
債務收入				
勞務收入				
農政收入				
財產收入	566,111,902	499,293,000	66,818,902	13.4
政府撥入收入				
教學收入				
其他收入	2,107,735	4,026,000	-1,918,265	-47.6
基金用途	316,291,651	332,144,000	-15,852,349	-4.8
學產房地管理計畫	41,744,452	50,186,000	-8,441,548	-16.8
獎助教育支出計畫	274,547,199	281,958,000	-7,410,801	-2.6
一般建築及設備計畫				
本期賸餘(短絀)	251,927,986	171,175,000	80,752,986	47.2
期初基金餘額	6,390,383,953	5,730,480,000		
解繳公庫				
期末基金餘額	6,642,311,939	5,901,655,000		

學產基金

平 衡 表

中華民國112年6月30日

單位：新臺幣元

科 目	金 額	%	科 目	金 額	%
資產	32,675,388,634	100.0	負債	84,751,691	0.3
流動資產	6,618,883,027	20.3	流動負債	1,906,739	-
現金	6,606,690,726	20.2	短期債務		
短期投資			應付款項	1,906,364	-
應收款項	9,181,015	-	預收款項	375	-
短期貸墊款			其他流動負債		
存貨			長期負債		
預付款項	3,011,286	-	長期借款		
委託經營資產			應付租賃款		
長期貸墊款及準備金			其他長期負債		
長期貸款			其他負債	82,844,952	0.3
長期墊款			什項負債	82,844,952	0.3
準備金			淨資產	32,590,636,943	99.7
長期投資	128,629,274	0.4	淨資產	32,590,636,943	99.7
採權益法之投資			淨資產	32,590,636,943	99.7
其他長期投資	128,629,274	0.4			
固定資產	25,737,654,015	78.8			
土地	25,307,345,133	77.5			
土地改良物					
房屋建築及設備	429,200,816	1.3			
機械及設備	650,009	-			
交通及運輸設備	56,171	-			
雜項設備	401,886	-			
租賃資產					
租賃權益改良					
收藏品及傳承資產					
購建中固定資產					
遞耗資產					
遞耗資產					
無形資產	82,041,715	0.3			
無形資產	82,041,715	0.3			
其他資產	108,180,603	0.3			
什項資產	108,180,603	0.3			
合 計	32,675,388,634	100.0	合 計	32,675,388,634	100.0

註：信託代理與保證資產（負債）927,348,297元。

運動發展基金

基金來源、用途及餘絀表

中華民國112年1月1日至112年6月30日

單位：新臺幣元

科 目	實 際 數	分 配 預 算 數	比 較 增 減	
			金 額	%
基金來源	3,616,026,525	2,177,387,000	1,438,639,525	66.1
徵收及依法分配收入	3,477,584,892	2,149,998,000	1,327,586,892	61.7
債務收入				
勞務收入				
農政收入				
財產收入	29,247,397	27,389,000	1,858,397	6.8
政府撥入收入				
教學收入				
其他收入	109,194,236		109,194,236	--
基金用途	1,261,654,941	1,357,667,000	-96,012,059	-7.1
培訓體育運動人才及運動訓練環境改善計畫	116,558,265	167,996,000	-51,437,735	-30.6
健全運動產業環境促進體育運動發展計畫	35,068,312	112,265,000	-77,196,688	-68.8
辦理大型國際體育運動交流活動計畫	67,106,431	63,967,000	3,139,431	4.9
非亞奧運及基層運動人才培育計畫	162,553,678	125,429,000	37,124,678	29.6
輔助各級學校運動人才培育計畫	10,193,646	17,594,000	-7,400,354	-42.1
國家運動訓練中心推動菁英運動人才培育計畫	866,779,000	866,779,000		
一般行政管理計畫	3,395,609	3,637,000	-241,391	-6.6
本期賸餘(短絀)	2,354,371,584	819,720,000	1,534,651,584	187.2
期初基金餘額	14,835,078,978	11,490,323,000		
解繳公庫				
期末基金餘額	17,189,450,562	12,310,043,000		

運動發展基金

平 衡 表

中華民國112年6月30日

單位：新臺幣元

科 目	金 額	%	科 目	金 額	%
資產	17,926,233,707	100.0	負債	736,780,568	4.1
流動資產	17,850,388,487	99.6	流動負債	736,780,312	4.1
現金	14,094,524,547	78.6	短期債務		
短期投資			應付款項	736,780,312	4.1
應收款項	499,120,913	2.8	預收款項		
短期貸墊款			其他流動負債		
存貨			長期負債		
預付款項	3,256,743,027	18.2	長期借款		
委託經營資產			應付租賃款		
長期貸墊款及準備金			其他長期負債		
長期貸款			其他負債	256	-
長期墊款			什項負債	256	-
準備金			淨資產	17,189,453,139	95.9
長期投資			淨資產	17,189,453,139	95.9
採權益法之投資			淨資產	17,189,453,139	95.9
其他長期投資					
固定資產	2,577	-			
土地					
土地改良物					
房屋建築及設備					
機械及設備	2,415	-			
交通及運輸設備					
雜項設備	162	-			
租賃資產					
租賃權益改良					
收藏品及傳承資產					
購建中固定資產					
遞耗資產					
遞耗資產					
無形資產					
無形資產					
其他資產	75,842,643	0.4			
什項資產	75,842,643	0.4			
合 計	17,926,233,707	100.0	合 計	17,926,233,707	100.0

註：信託代理與保證資產（負債）3,050,000,000元。

私立高級中等以上學校退場基金

基金來源、用途及餘絀表

中華民國112年1月1日至112年6月30日

單位：新臺幣元

科 目	實 際 數	分 配 預 算 數	比 較 增 減	
			金 額	%
基金來源		22,000	-22,000	-100.0
徵收及依法分配收入				
債務收入				
勞務收入				
農政收入				
財產收入		22,000	-22,000	-100.0
政府撥入收入				
教學收入				
其他收入				
基金用途	1,343,831	10,452,000	-9,108,169	-87.1
協助學校停招或停辦計畫	1,265,402	10,239,000	-8,973,598	-87.6
一般行政管理計畫	78,429	213,000	-134,571	-63.2
本期賸餘(短絀)	-1,343,831	-10,430,000	9,086,169	-87.1
期初基金餘額	2,420,556,651	2,372,070,000		
解繳公庫				
期末基金餘額	2,419,212,820	2,361,640,000		

私立高級中等以上學校退場基金 平 衡 表

中華民國112年6月30日

單位：新臺幣元

科 目	金 額	%	科 目	金 額	%
資產	2,419,212,820	100.0	負債		
流動資產	2,175,225,140	89.9	流動負債		
現金	2,175,225,140	89.9	短期債務		
短期投資			應付款項		
應收款項			預收款項		
短期貸墊款			其他流動負債		
存貨			長期負債		
預付款項			長期借款		
委託經營資產			應付租賃款		
長期貸墊款及準備金	243,987,680	10.1	其他長期負債		
長期貸款			其他負債		
長期墊款	243,987,680	10.1	什項負債		
準備金			淨資產	2,419,212,820	100.0
長期投資			淨資產	2,419,212,820	100.0
採權益法之投資			淨資產	2,419,212,820	100.0
其他長期投資					
固定資產					
土地					
土地改良物					
房屋建築及設備					
機械及設備					
交通及運輸設備					
雜項設備					
租賃資產					
租賃權益改良					
收藏品及傳承資產					
購建中固定資產					
遞耗資產					
遞耗資產					
無形資產					
無形資產					
其他資產					
什項資產					
合 計	2,419,212,820	100.0	合 計	2,419,212,820	100.0

毒品防制基金

基金來源、用途及餘絀表

中華民國112年1月1日至112年6月30日

單位：新臺幣元

科 目	實 際 數	分 配 預 算 數	比 較 增 減	
			金 額	%
基金來源	349,732,349	348,565,000	1,167,349	0.3
徵收及依法分配收入	5,800		5,800	--
債務收入				
勞務收入				
農政收入				
財產收入	15,339	9,000	6,339	70.4
政府撥入收入	348,549,000	348,549,000		
教學收入				
其他收入	1,162,210	7,000	1,155,210	16,503.0
基金用途	52,912,813	348,549,000	-295,636,187	-84.8
矯正觀護社區預防毒品防制計畫	44,840,707	111,130,000	-66,289,293	-59.7
醫療社福毒品防制計畫	4,365,861	210,041,000	-205,675,139	-97.9
校園毒品防制計畫		17,495,000	-17,495,000	-100.0
社會維安毒品防制計畫	1,641,931	7,655,000	-6,013,069	-78.6
走私毒品防制計畫				
一般行政管理計畫	2,064,314	2,228,000	-163,686	-7.3
本期賸餘(短絀)	296,819,536	16,000	296,803,536	1,855,022.1
期初基金餘額	193,010,168	163,690,000		
解繳公庫				
期末基金餘額	489,829,704	163,706,000		

毒品防制基金

平 衡 表

中華民國112年6月30日

單位：新臺幣元

科 目	金 額	%	科 目	金 額	%
資產	497,057,897	100.0	負債	7,228,193	1.5
流動資產	497,057,897	100.0	流動負債	7,228,193	1.5
現金	187,093,689	37.6	短期債務		
短期投資			應付款項	7,228,193	1.5
應收款項			預收款項		
短期貸墊款			其他流動負債		
存貨			長期負債		
預付款項	309,964,208	62.4	長期借款		
委託經營資產			應付租賃款		
長期貸墊款及準備金			其他長期負債		
長期貸款			其他負債		
長期墊款			什項負債		
準備金			淨資產	489,829,704	98.5
長期投資			淨資產	489,829,704	98.5
採權益法之投資			淨資產	489,829,704	98.5
其他長期投資					
固定資產					
土地					
土地改良物					
房屋建築及設備					
機械及設備					
交通及運輸設備					
雜項設備					
租賃資產					
租賃權益改良					
收藏品及傳承資產					
購建中固定資產					
遞耗資產					
遞耗資產					
無形資產					
無形資產					
其他資產					
什項資產					
合 計	497,057,897	100.0	合 計	497,057,897	100.0

經濟特別收入基金

基金來源、用途及餘絀表

中華民國112年1月1日至112年6月30日

單位：新臺幣元

科 目	實 際 數	分 配 預 算 數	比 較 增 減	
			金 額	%
基金來源	10,726,862,989	9,922,579,000	804,283,989	8.1
徵收及依法分配收入	5,960,701,990	5,674,534,000	286,167,990	5.0
債務收入				
勞務收入	6,354,744	5,383,000	971,744	18.1
農政收入				
財產收入	71,103,673	47,545,000	23,558,673	49.6
政府撥入收入	4,507,180,000	4,107,180,000	400,000,000	9.7
教學收入				
其他收入	181,522,582	87,937,000	93,585,582	106.4
基金用途	7,443,343,158	7,757,285,000	-313,941,842	-4.0
貿易推廣工作計畫	1,416,134,507	1,498,755,000	-82,620,493	-5.5
能源研究發展工作計畫	1,117,466,165	1,256,370,000	-138,903,835	-11.1
政府儲油、石油開發及技術研究計畫	4,146,656,815	4,041,675,000	104,981,815	2.6
再生能源推廣計畫	122,830,192	202,316,000	-79,485,808	-39.3
中小企業發展計畫	617,872,333	727,964,000	-110,091,667	-15.1
一般行政管理計畫	20,768,048	24,030,000	-3,261,952	-13.6
一般建築及設備計畫	1,615,098	6,175,000	-4,559,902	-73.8
本期賸餘(短絀)	3,283,519,831	2,165,294,000	1,118,225,831	51.6
期初基金餘額	20,483,480,739	15,721,564,000		
解繳公庫				
期末基金餘額	23,767,000,570	17,886,858,000		

註：本表「期初基金餘額」實際數較111年度「期末基金餘額」決算審定數增加913,857,417元，係因原經濟作業基金項下中小企業發展基金自112年度起改隸本基金項下所致。

經濟特別收入基金

平 衡 表

中華民國112年6月30日

單位：新臺幣元

科 目	金 額	%	科 目	金 額	%
資產	33,599,310,104	100.0	負債	2,525,674,139	7.5
流動資產	19,977,042,902	59.5	流動負債	551,282,502	1.6
現金	18,040,984,639	53.7	短期債務		
短期投資			應付款項	551,282,502	1.6
應收款項	269,269,989	0.8	預收款項		
短期貸墊款	701,763,180	2.1	其他流動負債		
存貨			長期負債		
預付款項	965,025,094	2.9	長期借款		
委託經營資產			應付租賃款		
長期貸墊款及準備金	6,000,000,000	17.9	其他長期負債		
長期貸款	6,000,000,000	17.9	其他負債	1,974,391,637	5.9
長期墊款			什項負債	1,974,391,637	5.9
準備金			淨資產	31,073,635,965	92.5
長期投資	236,859,637	0.7	淨資產	31,073,635,965	92.5
採權益法之投資			淨資產	31,073,635,965	92.5
其他長期投資	236,859,637	0.7			
固定資產	7,056,560,987	21.0			
土地	530,900,516	1.6			
土地改良物					
房屋建築及設備	5,383,949,849	16.0			
機械及設備	295,072,581	0.9			
交通及運輸設備	15,593,138	-			
雜項設備	96,815,481	0.3			
租賃資產					
租賃權益改良					
收藏品及傳承資產					
購建中固定資產	734,229,422	2.2			
遞耗資產					
遞耗資產					
無形資產	13,214,771	-			
無形資產	13,214,771	-			
其他資產	315,631,807	0.9			
什項資產	315,631,807	0.9			
合 計	33,599,310,104	100.0	合 計	33,599,310,104	100.0

註：信託代理與保證資產（負債）80,127,000元。

核能發電後端營運基金

基金來源、用途及餘絀表

中華民國112年1月1日至112年6月30日

單位：新臺幣元

科 目	實 際 數	分 配 預 算 數	比 較 增 減	
			金 額	%
基金來源	13,406,386,688	13,158,160,000	248,226,688	1.9
徵收及依法分配收入	10,834,600,000	10,834,600,000		
債務收入				
勞務收入				
農政收入				
財產收入	2,504,194,510	2,323,560,000	180,634,510	7.8
政府撥入收入				
教學收入				
其他收入	67,592,178		67,592,178	--
基金用途	1,579,295,648	1,916,755,000	-337,459,352	-17.6
低放射性廢棄物處理及貯存計畫	17,972,000	20,347,000	-2,375,000	-11.7
低放射性廢棄物最終處置計畫	49,697,317	34,315,000	15,382,317	44.8
用過核子燃料貯存計畫	53,542,522	65,218,000	-11,675,478	-17.9
用過核子燃料最終處置計畫	123,529,166	112,664,000	10,865,166	9.6
核子設施除役拆廠及其廢棄物處理及最終處置計畫	1,331,383,652	1,680,233,000	-348,849,348	-20.8
一般行政管理計畫	3,170,991	3,978,000	-807,009	-20.3
本期賸餘(短絀)	11,827,091,040	11,241,405,000	585,686,040	5.2
期初基金餘額	412,368,640,893	410,641,855,000		
解繳公庫				
期末基金餘額	424,195,731,933	421,883,260,000		

核能發電後端營運基金

平 衡 表

中華民國112年6月30日

單位：新臺幣元

科 目	金 額	%	科 目	金 額	%
資產	428,560,357,791	100.0	負債	1,500,428,163	0.4
流動資產	11,212,401,688	2.6	流動負債	1,500,428,163	0.4
現金	3,581,976	-	短期債務		
短期投資			應付款項	1,500,428,163	0.4
應收款項	2,917,170,652	0.7	預收款項		
短期貸墊款	8,290,000,000	1.9	其他流動負債		
存貨			長期負債		
預付款項	1,649,060	-	長期借款		
委託經營資產			應付租賃款		
長期貸墊款及準備金	205,224,036,329	47.9	其他長期負債		
長期貸款	205,164,000,000	47.9	其他負債		
長期墊款	60,036,329	-	什項負債		
準備金			淨資產	427,059,929,628	99.6
長期投資	209,259,722,079	48.8	淨資產	427,059,929,628	99.6
採權益法之投資			淨資產	427,059,929,628	99.6
其他長期投資	209,259,722,079	48.8			
固定資產	2,856,003,946	0.7			
土地					
土地改良物	435,977	-			
房屋建築及設備	48,251,394	-			
機械及設備	184,439,457	-			
交通及運輸設備	15,853,019	-			
雜項設備	9,263,411	-			
租賃資產					
租賃權益改良					
收藏品及傳承資產					
購建中固定資產	2,597,760,688	0.6			
遞耗資產					
遞耗資產					
無形資產	8,193,749	-			
無形資產	8,193,749	-			
其他資產					
什項資產					
合 計	428,560,357,791	100.0	合 計	428,560,357,791	100.0

航港建設基金

基金來源、用途及餘絀表

中華民國112年1月1日至112年6月30日

單位：新臺幣元

科 目	實 際 數	分 配 預 算 數	比 較 增 減	
			金 額	%
基金來源	3,354,475,397	3,434,514,000	-80,038,603	-2.3
徵收及依法分配收入	2,083,568,906	2,278,645,000	-195,076,094	-8.6
債務收入				
勞務收入				
農政收入				
財產收入	1,045,366,158	1,029,869,000	15,497,158	1.5
政府撥入收入				
教學收入				
其他收入	225,540,333	126,000,000	99,540,333	79.0
基金用途	3,691,907,154	3,403,070,000	288,837,154	8.5
港灣建設計畫	1,080,707,225	1,500,857,000	-420,149,775	-28.0
國際商港未來發展及建設計畫(111-115年)-航港建設基金辦理部分	2,302,081,618	1,508,282,000	793,799,618	52.6
國內商港未來發展及建設計畫(111-115年)-澎湖/布袋港埠建設計畫	127,315,311	247,200,000	-119,884,689	-48.5
我國智慧航安服務建置暨發展計畫	111,603,338	85,050,000	26,553,338	31.2
一般行政管理計畫	70,047,345	61,561,000	8,486,345	13.8
一般建築及設備計畫	152,317	120,000	32,317	26.9
本期賸餘(短絀)	-337,431,757	31,444,000	-368,875,757	--
期初基金餘額	17,136,906,071	16,174,855,000		
解繳公庫				
期末基金餘額	16,799,474,314	16,206,299,000		

航港建設基金

平 衡 表

中華民國112年6月30日

單位：新臺幣元

科 目	金 額	%	科 目	金 額	%
資產	200,533,639,018	100.0	負債	1,501,493,419	0.7
流動資產	17,012,237,897	8.5	流動負債	499,996,985	0.2
現金	12,760,301,614	6.4	短期債務		
短期投資			應付款項	491,798,827	0.2
應收款項	4,251,936,283	2.1	預收款項	8,198,158	-
短期貸墊款			其他流動負債		
存貨			長期負債	964,633,466	0.5
預付款項			長期借款		
委託經營資產			應付租賃款		
長期貸墊款及準備金			其他長期負債	964,633,466	0.5
長期貸款			其他負債	36,862,968	-
長期墊款			什項負債	36,862,968	-
準備金			淨資產	199,032,145,599	99.3
長期投資			淨資產	199,032,145,599	99.3
採權益法之投資			淨資產	199,032,145,599	99.3
其他長期投資					
固定資產	179,746,857,267	89.6			
土地	110,700,925,115	55.2			
土地改良物	43,940,810,829	21.9			
房屋建築及設備	2,211,052,366	1.1			
機械及設備	877,778,209	0.4			
交通及運輸設備	326,129,265	0.2			
雜項設備	129,388,552	0.1			
租賃資產					
租賃權益改良					
收藏品及傳承資產					
購建中固定資產	21,560,772,931	10.8			
遞耗資產					
遞耗資產					
無形資產	170,894,893	0.1			
無形資產	170,894,893	0.1			
其他資產	3,603,648,961	1.8			
什項資產	3,603,648,961	1.8			
合 計	200,533,639,018	100.0	合 計	200,533,639,018	100.0

註：信託代理與保證資產（負債）206,745,244元。

核子事故緊急應變基金

基金來源、用途及餘絀表

中華民國112年1月1日至112年6月30日

單位：新臺幣元

科目	實際數	分配預算數	比較增減	
			金額	%
基金來源	116,294,966	115,470,000	824,966	0.7
徵收及依法分配收入	114,000,000	114,000,000		
債務收入				
勞務收入				
農政收入				
財產收入	2,293,336	1,470,000	823,336	56.0
政府撥入收入				
教學收入				
其他收入	1,630		1,630	--
基金用途	14,842,525	16,269,000	-1,426,475	-8.8
核子事故中央災害應變工作計畫	8,283,219	9,341,000	-1,057,781	-11.3
核子事故輻射監測工作計畫	958,719	1,440,000	-481,281	-33.4
核子事故支援工作計畫	256,800	292,000	-35,200	-12.1
核子事故地方災害應變工作計畫	3,443,887	3,050,000	393,887	12.9
一般行政管理計畫	1,899,900	2,146,000	-246,100	-11.5
本期賸餘(短絀)	101,452,441	99,201,000	2,251,441	2.3
期初基金餘額	926,582,064	920,308,000		
解繳公庫				
期末基金餘額	1,028,034,505	1,019,509,000		

核子事故緊急應變基金

平 衡 表

中華民國112年6月30日

單位：新臺幣元

科 目	金 額	%	科 目	金 額	%
資產	1,046,949,423	100.0	負債	1,510,886	0.1
流動資產	1,029,545,391	98.3	流動負債		
現金	1,015,785,566	97.0	短期債務		
短期投資			應付款項		
應收款項			預收款項		
短期貸墊款			其他流動負債		
存貨			長期負債		
預付款項	13,759,825	1.3	長期借款		
委託經營資產			應付租賃款		
長期貸墊款及準備金			其他長期負債		
長期貸款			其他負債	1,510,886	0.1
長期墊款			什項負債	1,510,886	0.1
準備金			淨資產	1,045,438,537	99.9
長期投資			淨資產	1,045,438,537	99.9
採權益法之投資			淨資產	1,045,438,537	99.9
其他長期投資					
固定資產	13,076,464	1.2			
土地					
土地改良物					
房屋建築及設備					
機械及設備	11,725,670	1.1			
交通及運輸設備	1,083,784	0.1			
雜項設備	267,010	-			
租賃資產					
租賃權益改良					
收藏品及傳承資產					
購建中固定資產					
遞耗資產					
遞耗資產					
無形資產	4,327,568	0.4			
無形資產	4,327,568	0.4			
其他資產					
什項資產					
合 計	1,046,949,423	100.0	合 計	1,046,949,423	100.0

農業特別收入基金

基金來源、用途及餘絀表

中華民國112年1月1日至112年6月30日

單位：新臺幣元

科 目	實 際 數	分 配 預 算 數	比 較 增 減	
			金 額	%
基金來源	23,453,714,947	23,954,423,000	-500,708,053	-2.1
徵收及依法分配收入	638,552,008	398,915,000	239,637,008	60.1
債務收入				
勞務收入	358,414,868	373,565,000	-15,150,132	-4.1
農政收入	1,710,119,531	2,671,586,000	-961,466,469	-36.0
財產收入	562,380,747	473,393,000	88,987,747	18.8
政府撥入收入	20,012,045,000	20,012,045,000		
教學收入				
其他收入	172,202,793	24,919,000	147,283,793	591.1
基金用途	17,392,008,485	22,840,228,000	-5,448,219,515	-23.9
農業研究、實驗、技術改進計畫	7,140	9,256,000	-9,248,860	-99.9
農業貸款利息差額補貼計畫	1,481,210,836	1,418,342,000	62,868,836	4.4
處理農會漁會信用部計畫				
糧政業務計畫	4,770,008,391	8,262,063,000	-3,492,054,609	-42.3
穩定肥料及相關資材供需計畫	526,639,703	191,335,000	335,304,703	175.2
產銷調節計畫	304,909,395	275,562,000	29,347,395	10.7
農漁民子女助學金計畫	483,607,530	505,713,000	-22,105,470	-4.4
農業保險計畫	335,038,336	643,548,000	-308,509,664	-47.9
家禽流行性感冒防疫計畫	59,660,000	60,000,000	-340,000	-0.6
輔導菸農轉型與檳榔廢園轉作計畫	44,787	16,360,000	-16,315,213	-99.7
老農出租農地獎勵計畫	32,832,394	24,750,000	8,082,394	32.7
農地之生產環境整備及維護管理計畫	9,943,210	27,991,000	-18,047,790	-64.5
遠洋漁業永續發展振興方案		35,500,000	-35,500,000	-100.0
全民造林計畫	10,976,400	28,421,000	-17,444,600	-61.4
森林遊樂及林業鐵路經營管理計畫	443,942,299	479,497,000	-35,554,701	-7.4
獎勵輔導造林計畫	53,659,058	76,717,000	-23,057,942	-30.1
造林貸款及山坡地開發利用回饋金繳交管理計畫	9,708,863	14,002,000	-4,293,137	-30.7
原住民保留地竹林更新獎勵計畫	1,600,000		1,600,000	--
農業天然災害救助計畫	413,318,595	1,532,112,000	-1,118,793,405	-73.0
漁業發展補助計畫	6,463,820	7,964,000	-1,500,180	-18.8
調整產業或防範措施計畫	1,235,413,771	2,252,559,000	-1,017,145,229	-45.2
進口損害救助及穩價計畫				
綠色環境給付計畫	3,195,618,022	2,342,300,000	853,318,022	36.4
農產品進口管理計畫	26,534,071	25,421,000	1,113,071	4.4
農村再生規劃及人力培育計畫	651,847,314	815,358,000	-163,510,686	-20.1
農村再生建設及發展計畫	3,338,855,594	3,795,234,000	-456,378,406	-12.0
一般行政管理計畫	168,956	223,000	-54,044	-24.2
本期賸餘(短絀)	6,061,706,462	1,114,195,000	4,947,511,462	444.0
期初基金餘額	84,687,259,862	79,342,799,000		
解繳公庫				
期末基金餘額	90,748,966,324	80,456,994,000		

農業特別收入基金

平 衡 表

中華民國112年6月30日

單位：新臺幣元

科 目	金 額	%	科 目	金 額	%
資產	134,297,661,663	100.0	負債	28,339,061,960	21.1
流動資產	95,140,269,532	70.8	流動負債	4,573,683,075	3.4
現金	83,968,144,052	62.5	短期債務	750,866,842	0.6
短期投資	1,138,399	-	應付款項	3,101,944,955	2.3
應收款項	269,647,426	0.2	預收款項	720,871,278	0.5
短期貸墊款	1,010,512,365	0.8	其他流動負債		
存貨	7,702,966,289	5.7	長期負債		
預付款項	2,187,861,001	1.6	長期借款		
委託經營資產			應付租賃款		
長期貸墊款及準備金	22,267,413,098	16.6	其他長期負債		
長期貸款			其他負債	23,765,378,885	17.7
長期墊款	17,356,175	-	什項負債	23,765,378,885	17.7
準備金	22,250,056,923	16.6	淨資產	105,958,599,703	78.9
長期投資			淨資產	105,958,599,703	78.9
採權益法之投資			淨資產	105,958,599,703	78.9
其他長期投資					
固定資產	15,151,665,037	11.3			
土地	110,428,481	0.1			
土地改良物	11,817,369,293	8.8			
房屋建築及設備	1,103,857,795	0.8			
機械及設備	263,058,722	0.2			
交通及運輸設備	455,593,199	0.3			
雜項設備	109,102,372	0.1			
租賃資產					
租賃權益改良					
收藏品及傳承資產					
購建中固定資產	1,292,255,175	1.0			
遞耗資產					
遞耗資產					
無形資產	57,968,342	-			
無形資產	57,968,342	-			
其他資產	1,680,345,654	1.3			
什項資產	1,680,345,654	1.3			
合 計	134,297,661,663	100.0	合 計	134,297,661,663	100.0

註：1. 信託代理與保證資產（負債）5,726,932,563元。

2. 因擔保、保證或契約可能造成未來會計年度支出事項（包括或有負債）86,760,000元。

就業安定基金

基金來源、用途及餘絀表

中華民國112年1月1日至112年6月30日

單位：新臺幣元

科 目	實 際 數	分 配 預 算 數	比 較 增 減	
			金 額	%
基金來源	8,189,051,490	7,881,452,000	307,599,490	3.9
徵收及依法分配收入	6,899,582,383	6,831,131,000	68,451,383	1.0
債務收入				
勞務收入	590,433,234	618,511,000	-28,077,766	-4.5
農政收入				
財產收入	37,716,970	30,888,000	6,828,970	22.1
政府撥入收入	148,816,000	148,816,000		
教學收入				
其他收入	512,502,903	252,106,000	260,396,903	103.3
基金用途	7,459,569,530	8,539,463,000	-1,079,893,470	-12.6
促進國民就業計畫	6,511,739,629	7,056,644,000	-544,904,371	-7.7
外國人聘僱管理及許可計畫	532,591,545	1,034,753,000	-502,161,455	-48.5
提升勞工福祉計畫	328,286,211	357,081,000	-28,794,789	-8.1
勞工權益扶助計畫	11,579,758	13,801,000	-2,221,242	-16.1
一般行政管理計畫	75,058,766	76,862,000	-1,803,234	-2.3
一般建築及設備計畫	313,621	322,000	-8,379	-2.6
本期賸餘(短絀)	729,481,960	-658,011,000	1,387,492,960	--
期初基金餘額	39,679,425,608	36,888,875,000		
解繳公庫				
期末基金餘額	40,408,907,568	36,230,864,000		

就業安定基金 平衡表

中華民國112年6月30日

單位：新臺幣元

科 目	金 額	%	科 目	金 額	%
資產	44,103,668,357	100.0	負債	787,907,099	1.8
流動資產	40,932,581,784	92.8	流動負債	397,829,424	0.9
現金	32,333,601,906	73.3	短期債務		
短期投資			應付款項	353,898,213	0.8
應收款項	155,927,831	0.4	預收款項	43,931,211	0.1
短期貸墊款	1,258,400,911	2.9	其他流動負債		
存貨			長期負債		
預付款項	7,184,651,136	16.3	長期借款		
委託經營資產			應付租賃款		
長期貸墊款及準備金	77,179,859	0.2	其他長期負債		
長期貸款			其他負債	390,077,675	0.9
長期墊款	77,179,859	0.2	什項負債	390,077,675	0.9
準備金			淨資產	43,315,761,258	98.2
長期投資			淨資產	43,315,761,258	98.2
採權益法之投資			淨資產	43,315,761,258	98.2
其他長期投資					
固定資產	2,279,708,121	5.2			
土地	759,613,836	1.7			
土地改良物	382,560	-			
房屋建築及設備	125,863,036	0.3			
機械及設備	1,205,122,793	2.7			
交通及運輸設備	39,129,209	0.1			
雜項設備	139,835,611	0.3			
租賃資產					
租賃權益改良					
收藏品及傳承資產					
購建中固定資產	9,761,076	-			
遞耗資產					
遞耗資產					
無形資產	627,145,569	1.4			
無形資產	627,145,569	1.4			
其他資產	187,053,024	0.4			
什項資產	187,053,024	0.4			
合 計	44,103,668,357	100.0	合 計	44,103,668,357	100.0

註：信託代理與保證資產（負債）86,195,702元。

衛生福利特別收入基金

基金來源、用途及餘絀表

中華民國112年1月1日至112年6月30日

單位：新臺幣元

科 目	實 際 數	分 配 預 算 數	比 較 增 減	
			金 額	%
基金來源	49,848,537,863	52,123,046,000	-2,274,508,137	-4.4
徵收及依法分配收入	42,829,722,186	37,222,895,000	5,606,827,186	15.1
債務收入				
勞務收入	146,065,281	173,606,000	-27,540,719	-15.9
農政收入				
財產收入	424,376,971	83,637,000	340,739,971	407.4
政府撥入收入	5,639,427,105	14,280,416,000	-8,640,988,895	-60.5
教學收入				
其他收入	808,946,320	362,492,000	446,454,320	123.2
基金用途	31,270,842,086	16,264,864,000	15,005,978,086	92.3
獎勵新擴建醫療機構貸款利息補貼計畫	214,110	420,000	-205,890	-49.0
提升醫療資源不足地區醫療服務品質計畫	134,448,317	182,486,000	-48,037,683	-26.3
健康照護績效提升計畫	14,484,370	59,410,000	-44,925,630	-75.6
健保紓困計畫	35,331,885	40,000,000	-4,668,115	-11.7
協助弱勢族群排除就醫障礙計畫	107,660,530	107,906,000	-245,470	-0.2
補助經濟困難者健保費計畫	347,046,339	369,904,000	-22,857,661	-6.2
藥害救濟給付計畫	25,328,408	26,965,000	-1,636,592	-6.1
菸害防制及衛生保健計畫	2,510,423,910	2,522,141,000	-11,717,090	-0.5
預防接種受害救濟給付計畫	53,225,993	59,006,000	-5,780,007	-9.8
疫苗接種計畫	3,984,378,331	11,358,168,000	-7,373,789,669	-64.9
食品安全保護計畫	580,431	495,000	85,431	17.3
福利服務計畫	934,089,599	1,122,109,000	-188,019,401	-16.8
公彩回饋推展社福計畫	120,813,978	22,051,000	98,762,978	447.9
增設及改善公設兒少緊急及中長期安置機構計畫	17,946,484	14,505,000	3,441,484	23.7
暴力防治三級預防計畫	10,773,996	46,063,000	-35,289,004	-76.6
暴力防治處遇計畫	2,244,023	3,316,000	-1,071,977	-32.3
完善長照服務輸送體系計畫	22,835,275,026	116,166,000	22,719,109,026	19,557.5
強化長照機構服務、緩和失能及連續性照護服務計畫	24,491,316	24,276,000	215,316	0.9
機構及社區預防性照顧服務量能提升計畫	23,117,672	33,699,000	-10,581,328	-31.4
推展原住民長期照顧-文化健康站實施計畫				
生產事故計畫	64,890,381	127,628,000	-62,737,619	-49.2
一般行政管理計畫	24,076,987	28,150,000	-4,073,013	-14.5
本期賸餘(短絀)	18,577,695,777	35,858,182,000	-17,280,486,223	-48.2
期初基金餘額	137,195,015,200	96,533,354,000		
解繳公庫				
期末基金餘額	155,772,710,977	132,391,536,000		

衛生福利特別收入基金

平 衡 表

中華民國112年6月30日

單位：新臺幣元

科 目	金 額	%	科 目	金 額	%
資產	218,123,273,063	100.0	負債	58,281,072,497	26.7
流動資產	213,751,953,249	98.0	流動負債	57,731,391,682	26.5
現金	113,893,211,056	52.2	短期債務	34,515,000,000	15.8
短期投資			應付款項	23,216,210,495	10.6
應收款項	32,171,700,439	14.7	預收款項	181,187	-
短期貸墊款	34,568,903,296	15.8	其他流動負債		
存貨			長期負債		
預付款項	33,118,138,458	15.2	長期借款		
委託經營資產			應付租賃款		
長期貸墊款及準備金	280,182,578	0.1	其他長期負債		
長期貸款	247,140,741	0.1	其他負債	549,680,815	0.3
長期墊款			什項負債	549,680,815	0.3
準備金	33,041,837	-	淨資產	159,842,200,566	73.3
長期投資			淨資產	159,842,200,566	73.3
採權益法之投資			淨資產	159,842,200,566	73.3
其他長期投資					
固定資產	3,761,793,886	1.7			
土地	683,653,801	0.3			
土地改良物	25,951,223	-			
房屋建築及設備	2,630,232,587	1.2			
機械及設備	188,891,364	0.1			
交通及運輸設備	57,041,825	-			
雜項設備	151,862,902	0.1			
租賃資產					
租賃權益改良					
收藏品及傳承資產					
購建中固定資產	24,160,184	-			
遞耗資產					
遞耗資產					
無形資產	307,695,703	0.1			
無形資產	307,695,703	0.1			
其他資產	21,647,647	-			
什項資產	21,647,647	-			
合 計	218,123,273,063	100.0	合 計	218,123,273,063	100.0

註：信託代理與保證資產（負債）392,525,123元。

環境保護基金

基金來源、用途及餘絀表

中華民國112年1月1日至112年6月30日

單位：新臺幣元

科 目	實 際 數	分 配 預 算 數	比 較 增 減	
			金 額	%
基金來源	5,468,484,646	5,206,469,000	262,015,646	5.0
徵收及依法分配收入	3,322,368,556	3,407,820,000	-85,451,444	-2.5
債務收入				
勞務收入				
農政收入				
財產收入	13,275,740	6,711,000	6,564,740	97.8
政府撥入收入	2,100,000,000	1,600,000,000	500,000,000	31.3
教學收入				
其他收入	32,840,350	191,938,000	-159,097,650	-82.9
基金用途	3,210,631,178	3,305,011,000	-94,379,822	-2.9
空氣污染防治計畫	2,294,364,675	2,321,129,000	-26,764,325	-1.2
資源回收管理計畫	377,149,222	409,367,000	-32,217,778	-7.9
土壤及地下水污染整治計畫	195,448,208	202,095,000	-6,646,792	-3.3
水污染防治計畫	47,846,295	50,959,000	-3,112,705	-6.1
環境教育推動計畫	69,460,546	76,898,000	-7,437,454	-9.7
因應氣候變遷計畫	25,810,959	57,451,000	-31,640,041	-55.1
一般行政管理計畫	171,295,273	185,854,000	-14,558,727	-7.8
一般建築及設備計畫	29,256,000	1,258,000	27,998,000	2,225.6
本期賸餘(短絀)	2,257,853,468	1,901,458,000	356,395,468	18.7
期初基金餘額	5,039,704,017	4,400,281,000		
解繳公庫				
期末基金餘額	7,297,557,485	6,301,739,000		

環境保護基金

平 衡 表

中華民國112年6月30日

單位：新臺幣元

科 目	金 額	%	科 目	金 額	%
資產	8,829,791,021	100.0	負債	726,515,080	8.2
流動資產	7,778,690,788	88.1	流動負債	487,840,896	5.5
現金	6,396,647,035	72.4	短期債務		
短期投資			應付款項	454,822,119	5.2
應收款項	270,217,917	3.1	預收款項	33,018,777	0.4
短期貸墊款			其他流動負債		
存貨			長期負債		
預付款項	1,111,825,836	12.6	長期借款		
委託經營資產			應付租賃款		
長期貸墊款及準備金	2,591,171	-	其他長期負債		
長期貸款			其他負債	238,674,184	2.7
長期墊款			什項負債	238,674,184	2.7
準備金	2,591,171	-	淨資產	8,103,275,941	91.8
長期投資			淨資產	8,103,275,941	91.8
採權益法之投資			淨資產	8,103,275,941	91.8
其他長期投資					
固定資產	512,274,468	5.8			
土地	212,576,455	2.4			
土地改良物					
房屋建築及設備	68,341,364	0.8			
機械及設備	135,037,224	1.5			
交通及運輸設備	52,372,711	0.6			
雜項設備	6,757,898	0.1			
租賃資產					
租賃權益改良					
收藏品及傳承資產					
購建中固定資產	37,188,816	0.4			
遞耗資產					
遞耗資產					
無形資產	293,443,988	3.3			
無形資產	293,443,988	3.3			
其他資產	242,790,606	2.7			
什項資產	242,790,606	2.7			
合 計	8,829,791,021	100.0	合 計	8,829,791,021	100.0

註：信託代理與保證資產（負債）45,320,400元。

文化發展基金

基金來源、用途及餘絀表

中華民國112年1月1日至112年6月30日

單位：新臺幣元

科 目	實 際 數	分 配 預 算 數	比 較 增 減	
			金 額	%
基金來源	94,776,699	50,000,000	44,776,699	89.6
徵收及依法分配收入	93,958,144	50,000,000	43,958,144	87.9
債務收入				
勞務收入				
農政收入				
財產收入	818,555		818,555	--
政府撥入收入				
教學收入				
其他收入				
基金用途	75,123	1,149,000	-1,073,877	-93.5
辦理公共藝術相關計畫				
傳統工藝、美術等購藏計畫				
多元文化友善平權推動計畫				
一般行政管理計畫	12,929	799,000	-786,071	-98.4
一般建築及設備計畫	62,194	350,000	-287,806	-82.2
本期賸餘(短絀)	94,701,576	48,851,000	45,850,576	93.9
期初基金餘額				
解繳公庫				
期末基金餘額	94,701,576	48,851,000		

文化發展基金 平衡表

中華民國112年6月30日

單位：新臺幣元

科 目	金 額	%	科 目	金 額	%
資產	548,544,869	100.0	負債	453,782,381	82.7
流動資產	548,483,957	100.0	流動負債		
現金	548,483,957	100.0	短期債務		
短期投資			應付款項		
應收款項			預收款項		
短期貸墊款			其他流動負債		
存貨			長期負債		
預付款項			長期借款		
委託經營資產			應付租賃款		
長期貸墊款及準備金			其他長期負債		
長期貸款			其他負債	453,782,381	82.7
長期墊款			什項負債	453,782,381	82.7
準備金			淨資產	94,762,488	17.3
長期投資			淨資產	94,762,488	17.3
採權益法之投資			淨資產	94,762,488	17.3
其他長期投資					
固定資產	60,912	-			
土地					
土地改良物					
房屋建築及設備					
機械及設備	60,912	-			
交通及運輸設備					
雜項設備					
租賃資產					
租賃權益改良					
收藏品及傳承資產					
購建中固定資產					
遞耗資產					
遞耗資產					
無形資產					
無形資產					
其他資產					
什項資產					
合 計	548,544,869	100.0	合 計	548,544,869	100.0

金融監督管理基金

基金來源、用途及餘絀表

中華民國112年1月1日至112年6月30日

單位：新臺幣元

科 目	實 際 數	分 配 預 算 數	比 較 增 減	
			金 額	%
基金來源	18,270,498,630	13,880,208,000	4,390,290,630	31.6
徵收及依法分配收入	17,402,851,494	13,167,349,000	4,235,502,494	32.2
債務收入				
勞務收入				
農政收入				
財產收入	864,160,048	712,859,000	151,301,048	21.2
政府撥入收入				
教學收入				
其他收入	3,487,088		3,487,088	--
基金用途	18,274,234,091	13,850,964,000	4,423,270,091	31.9
推動保護金融消費者權益計畫	23,010,606	15,540,000	7,470,606	48.1
推動金融制度、新種金融商品之研究及發展計畫	9,154,760	9,658,000	-503,240	-5.2
推動金融資訊公開計畫	9,375,053	9,708,000	-332,947	-3.4
推動國際金融交流計畫	7,592,488	7,928,000	-335,512	-4.2
支應金融業退場處理計畫	18,131,494,769	13,706,814,000	4,424,680,769	32.3
一般行政管理計畫	93,606,415	101,316,000	-7,709,585	-7.6
本期賸餘(短絀)	-3,735,461	29,244,000	-32,979,461	--
期初基金餘額	2,970,225,255	2,840,825,000		
解繳公庫				
期末基金餘額	2,966,489,794	2,870,069,000		

金融監督管理基金

平 衡 表

中華民國112年6月30日

單位：新臺幣元

科 目	金 額	%	科 目	金 額	%
資產	179,866,898,996	100.0	負債	176,886,712,786	98.3
流動資產	177,755,781,556	98.8	流動負債	1,252,608	-
現金	868,875,915	0.5	短期債務		
短期投資			應付款項	1,252,608	-
應收款項	7,733,770	-	預收款項		
短期貸墊款			其他流動負債		
存貨			長期負債		
預付款項	229,740	-	長期借款		
委託經營資產	176,878,942,131	98.3	應付租賃款		
長期貸墊款及準備金	1,776,235	-	其他長期負債		
長期貸款			其他負債	176,885,460,178	98.3
長期墊款			什項負債	176,885,460,178	98.3
準備金	1,776,235	-	淨資產	2,980,186,210	1.7
長期投資	2,091,979,789	1.2	淨資產	2,980,186,210	1.7
採權益法之投資			淨資產	2,980,186,210	1.7
其他長期投資	2,091,979,789	1.2			
固定資產	8,614,946	-			
土地					
土地改良物					
房屋建築及設備					
機械及設備	1,797,989	-			
交通及運輸設備	418,738	-			
雜項設備	1,075,705	-			
租賃資產					
租賃權益改良					
收藏品及傳承資產					
購建中固定資產	5,322,514	-			
遞耗資產					
遞耗資產					
無形資產	5,081,470	-			
無形資產	5,081,470	-			
其他資產	3,665,000	-			
什項資產	3,665,000	-			
合 計	179,866,898,996	100.0	合 計	179,866,898,996	100.0

註：信託代理與保證資產（負債）9,000,000元。

通訊傳播監督管理基金

基金來源、用途及餘絀表

中華民國112年1月1日至112年6月30日

單位：新臺幣元

科目	實際數	分配預算數	比較增減	
			金額	%
基金來源	19,874,628	20,841,000	-966,372	-4.6
徵收及依法分配收入	17,105,455	19,986,000	-2,880,545	-14.4
債務收入				
勞務收入				
農政收入				
財產收入	1,000,621	250,000	750,621	300.2
政府撥入收入				
教學收入				
其他收入	1,768,552	605,000	1,163,552	192.3
基金用途	102,805,884	123,506,000	-20,700,116	-16.8
通訊傳播監理政策企劃計畫	4,320,741	5,495,000	-1,174,259	-21.4
基礎設施監理計畫	62,681,106	69,422,000	-6,740,894	-9.7
平臺事業監理計畫	3,461,812	4,859,000	-1,397,188	-28.8
傳播事務監理計畫	11,320,493	12,090,000	-769,507	-6.4
法制業務計畫	414,874	586,000	-171,126	-29.2
地區監理計畫	20,606,858	31,054,000	-10,447,142	-33.6
本期賸餘(短絀)	-82,931,256	-102,665,000	19,733,744	-19.2
期初基金餘額	537,975,050	481,414,000		
解繳公庫				
期末基金餘額	455,043,794	378,749,000		

通訊傳播監督管理基金

平 衡 表

中華民國112年6月30日

單位：新臺幣元

科 目	金 額	%	科 目	金 額	%
資產	796,351,220	100.0	負債	30,836,523	3.9
流動資產	476,126,566	59.8	流動負債	22,539,743	2.8
現金	476,047,963	59.8	短期債務		
短期投資			應付款項	22,539,743	2.8
應收款項	51,723	-	預收款項		
短期貸墊款			其他流動負債		
存貨			長期負債		
預付款項	26,880	-	長期借款		
委託經營資產			應付租賃款		
長期貸墊款及準備金			其他長期負債		
長期貸款			其他負債	8,296,780	1.0
長期墊款			什項負債	8,296,780	1.0
準備金			淨資產	765,514,697	96.1
長期投資			淨資產	765,514,697	96.1
採權益法之投資			淨資產	765,514,697	96.1
其他長期投資					
固定資產	273,623,406	34.4			
土地					
土地改良物					
房屋建築及設備					
機械及設備	62,187,908	7.8			
交通及運輸設備	178,407,481	22.4			
雜項設備	3,274,607	0.4			
租賃資產					
租賃權益改良					
收藏品及傳承資產					
購建中固定資產	29,753,410	3.7			
遞耗資產					
遞耗資產					
無形資產	36,847,497	4.6			
無形資產	36,847,497	4.6			
其他資產	9,753,751	1.2			
什項資產	9,753,751	1.2			
合 計	796,351,220	100.0	合 計	796,351,220	100.0

註：信託代理與保證資產（負債）141,737,623元。

有線廣播電視事業發展基金

平 衡 表

中華民國112年6月30日

單位：新臺幣元

科 目	金 額	%	科 目	金 額	%
資產	686,269,793	100.0	負債		
流動資產	686,269,793	100.0	流動負債		
現金	686,159,305	100.0	短期債務		
短期投資			應付款項		
應收款項	110,488	-	預收款項		
短期貸墊款			其他流動負債		
存貨			長期負債		
預付款項			長期借款		
委託經營資產			應付租賃款		
長期貸墊款及準備金			其他長期負債		
長期貸款			其他負債		
長期墊款			什項負債		
準備金			淨資產	686,269,793	100.0
長期投資			淨資產	686,269,793	100.0
採權益法之投資			淨資產	686,269,793	100.0
其他長期投資					
固定資產					
土地					
土地改良物					
房屋建築及設備					
機械及設備					
交通及運輸設備					
雜項設備					
租賃資產					
租賃權益改良					
收藏品及傳承資產					
購建中固定資產					
遞耗資產					
遞耗資產					
無形資產					
無形資產					
其他資產					
什項資產					
合 計	686,269,793	100.0	合 計	686,269,793	100.0

反托拉斯基金

基金來源、用途及餘絀表

中華民國112年1月1日至112年6月30日

單位：新臺幣元

科 目	實 際 數	分 配 預 算 數	比 較 增 減	
			金 額	%
基金來源	4,899,720	7,635,000	-2,735,280	-35.8
徵收及依法分配收入	3,594,000	6,780,000	-3,186,000	-47.0
債務收入				
勞務收入				
農政收入				
財產收入	1,305,720	855,000	450,720	52.7
政府撥入收入				
教學收入				
其他收入				
基金用途	27,071,756	31,634,000	-4,562,244	-14.4
強化反托拉斯執法計畫	14,142,070	17,306,000	-3,163,930	-18.3
數位經濟競爭政策研究及倡議計畫	12,929,686	14,328,000	-1,398,314	-9.8
本期賸餘(短絀)	-22,172,036	-23,999,000	1,826,964	-7.6
期初基金餘額	943,100,606	964,849,000		
解繳公庫				
期末基金餘額	920,928,570	940,850,000		

反托拉斯基金 平衡表

中華民國112年6月30日

單位：新臺幣元

科 目	金 額	%	科 目	金 額	%
資產	935,260,170	100.0	負債	2,384,000	0.3
流動資產	923,312,570	98.7	流動負債		
現金	921,252,266	98.5	短期債務		
短期投資			應付款項		
應收款項	1,958,304	0.2	預收款項		
短期貸墊款			其他流動負債		
存貨			長期負債		
預付款項	102,000	-	長期借款		
委託經營資產			應付租賃款		
長期貸墊款及準備金			其他長期負債		
長期貸款			其他負債	2,384,000	0.3
長期墊款			什項負債	2,384,000	0.3
準備金			淨資產	932,876,170	99.7
長期投資			淨資產	932,876,170	99.7
採權益法之投資			淨資產	932,876,170	99.7
其他長期投資					
固定資產	4,588,003	0.5			
土地					
土地改良物					
房屋建築及設備					
機械及設備	4,588,003	0.5			
交通及運輸設備					
雜項設備					
租賃資產					
租賃權益改良					
收藏品及傳承資產					
購建中固定資產					
遞耗資產					
遞耗資產					
無形資產	7,359,597	0.8			
無形資產	7,359,597	0.8			
其他資產					
什項資產					
合 計	935,260,170	100.0	合 計	935,260,170	100.0

戊、資本計畫基金

國軍營舍及設施改建基金 基金來源、用途及餘絀表

中華民國112年1月1日至112年6月30日

單位：新臺幣元

科 目	實 際 數	分 配 預 算 數	比 較 增 減	
			金 額	%
基金來源	11,677,877,498	13,645,606,000	-1,967,728,502	-14.4
徵收及依法分配收入				
債務收入				
勞務收入				
農政收入				
財產收入	8,243,465,631	10,238,243,000	-1,994,777,369	-19.5
政府撥入收入	3,401,951,559	3,401,953,000	-1,441	-
教學收入				
其他收入	32,460,308	5,410,000	27,050,308	500.0
基金用途	10,648,540,681	10,009,933,000	638,607,681	6.4
博愛專案計畫	4,070		4,070	--
第205廠遷建專案計畫	1,664,243,311	600,000	1,663,643,311	277,273.9
資安園區專案計畫	44,148,674	15,000,000	29,148,674	194.3
老舊營舍整建計畫	7,993,957,441	8,811,649,000	-817,691,559	-9.3
工程及設施整建計畫	589,213,095	798,755,000	-209,541,905	-26.2
一般行政管理計畫	356,974,090	383,929,000	-26,954,910	-7.0
本期賸餘(短絀)	1,029,336,817	3,635,673,000	-2,606,336,183	-71.7
期初基金餘額	122,410,916,464	118,603,327,000		
解繳公庫				
期末基金餘額	123,440,253,281	122,239,000,000		

註：由於112年度中央政府總預算案附屬單位預算於112年6月30日尚未完成法定程序，故本表所列分配預算數係收支估計之數額，實際數係依預算法第54條規定覈實收入及動支之數額。

國軍營舍及設施改建基金

平 衡 表

中華民國112年6月30日

單位：新臺幣元

科 目	金 額	%	科 目	金 額	%
資產	124,319,911,670	100.0	負債	879,639,402	0.7
流動資產	124,278,542,683	100.0	流動負債	132,001	-
現金	66,564,404,377	53.5	短期債務		
短期投資			應付款項	132,001	-
應收款項	213,303,360	0.2	預收款項		
短期貸墊款	221,499,864	0.2	其他流動負債		
存貨	43,974,436,625	35.4	長期負債		
預付款項	13,304,898,457	10.7	長期借款		
委託經營資產			應付租賃款		
長期貸墊款及準備金			其他長期負債		
長期貸款			其他負債	879,507,401	0.7
長期墊款			什項負債	879,507,401	0.7
準備金			淨資產	123,440,272,268	99.3
長期投資			淨資產	123,440,272,268	99.3
採權益法之投資			淨資產	123,440,272,268	99.3
其他長期投資					
固定資產	18,987	-			
土地					
土地改良物					
房屋建築及設備					
機械及設備	2,258	-			
交通及運輸設備					
雜項設備	16,729	-			
租賃資產					
租賃權益改良					
收藏品及傳承資產					
購建中固定資產					
遞耗資產					
遞耗資產					
無形資產					
無形資產					
其他資產	41,350,000	-			
什項資產	41,350,000	-			
合 計	124,319,911,670	100.0	合 計	124,319,911,670	100.0

註：1. 信託代理與保證資產（負債）9,963,711,999元。

2. 因擔保、保證或契約可能造成未來會計年度支出事項（包括或有負債）299,959,818元。

3. 或有資產35,081,147元。

4. 本表編製基礎係依會計法刪除第29條後，納入固定資產及長期負債等科目，與預算編列基礎不同。

己、附 錄

黃瑞景先生獎學基金 收支餘絀表

中華民國112年1月1日至112年6月30日

單位：新臺幣元

科 目	實 際 數	分 配 預 算 數	比 較 增 減	
			金 額	%
總收入				
總支出				
本期賸餘（短絀）				

註：112年1月1日至6月30日無收入支出事項故無列數。

黃瑞景先生獎學基金 平 衡 表

中華民國112年6月30日

單位：新臺幣元

科 目	金 額	%	科 目	金 額	%
資產	1,003,820	100.0	負債		
流動資產	1,003,820	100.0			
			淨值	1,003,820	100.0
			基金	1,000,000	99.6
			累積餘絀	3,820	0.4
合 計	1,003,820	100.0	合 計	1,003,820	100.0

胡原洲女士獎（助）學基金 收支餘絀表

中華民國112年1月1日至112年6月30日

單位：新臺幣元

科 目	實 際 數	分 配 預 算 數	比 較 增 減	
			金 額	%
總收入				
總支出				
本期賸餘（短絀）				

註： 112年1月1日至6月30日無收入支出事項故無列數。

胡原洲女士獎（助）學基金 平 衡 表

中華民國112年6月30日

單位：新臺幣元

科 目	金 額	%	科 目	金 額	%
資產	1,002,096	100.0	負債		
流動資產	1,002,096	100.0			
			淨值	1,002,096	100.0
			基金	1,000,000	99.8
			累積餘絀	2,096	0.2
合 計	1,002,096	100.0	合 計	1,002,096	100.0

在校學生獎學基金 收支餘絀表

中華民國112年1月1日至112年6月30日

單位：新臺幣元

科 目	實 際 數	分 配 預 算 數	比 較 增 減	
			金 額	%
總收入	49,020	39,000	10,020	25.7
利息收入	49,020	39,000	10,020	25.7
總支出				
本期賸餘（短絀）	49,020	39,000	10,020	25.7

在校學生獎學基金 平 衡 表

中華民國112年6月30日

單位：新臺幣元

科 目	金 額	%	科 目	金 額	%
資產	6,690,369	100.0	負債		
流動資產	6,690,369	100.0			
			淨值	6,690,369	100.0
			基金	6,586,624	98.4
			累積餘絀	103,745	1.6
合 計	6,690,369	100.0	合 計	6,690,369	100.0

劉存恕先生警察子女獎學基金 平 衡 表

中華民國112年6月30日

單位：新臺幣元

科 目	金 額	%	科 目	金 額	%
資產	106,085	100.0	負債		
流動資產	106,085	100.0			
			淨值	106,085	100.0
			基金	267,786	252.4
			累積餘絀	-161,701	-152.4
合 計	106,085	100.0	合 計	106,085	100.0

誠園獎學基金

收支餘絀表

中華民國112年1月1日至112年6月30日

單位：新臺幣元

科 目	實 際 數	分 配 預 算 數	比 較 增 減	
			金 額	%
總收入	159,408	147,000	12,408	8.4
利息收入	59,408	47,000	12,408	26.4
捐贈收入	100,000	100,000		
總支出	2,950	34,000	-31,050	-91.3
獎學金支出		30,000	-30,000	-100.0
其他支出	2,950	4,000	-1,050	-26.3
本期賸餘（短絀）	156,458	113,000	43,458	38.5

誠園獎學基金 平衡表

中華民國112年6月30日

單位：新臺幣元

科 目	金 額	%	科 目	金 額	%
資產	9,127,795	100.0	負債		
流動資產	9,127,795	100.0			
			淨值	9,127,795	100.0
			基金	5,513,660	60.4
			累積餘絀	3,614,135	39.6
合 計	9,127,795	100.0	合 計	9,127,795	100.0

劉竹琛先生警察子女獎學基金

收支餘絀表

中華民國112年1月1日至112年6月30日

單位：新臺幣元

科 目	實 際 數	分 配 預 算 數	比 較 增 減	
			金 額	%
總收入	21,552	17,000	4,552	26.8
利息收入	21,552	17,000	4,552	26.8
總支出	5,000	5,000		
其他支出	5,000	5,000		
本期賸餘（短絀）	16,552	12,000	4,552	37.9

劉竹琛先生警察子女獎學基金 平 衡 表

中華民國112年6月30日

單位：新臺幣元

科 目	金 額	%	科 目	金 額	%
資產	3,147,504	100.0	負債		
流動資產	3,147,504	100.0			
			淨值	3,147,504	100.0
			基金	2,594,979	82.4
			累積餘絀	552,525	17.6
合 計	3,147,504	100.0	合 計	3,147,504	100.0

莊守耕公益基金 收支餘絀表

中華民國112年1月1日至112年6月30日

單位：新臺幣元

科 目	實 際 數	分 配 預 算 數	比 較 增 減	
			金 額	%
總收入	8,329	5,000	3,329	66.6
利息收入	5,829	5,000	829	16.6
捐贈收入	2,500		2,500	--
總支出				
本期賸餘（短絀）	8,329	5,000	3,329	66.6

莊守耕公益基金 平 衡 表

中華民國112年6月30日

單位：新臺幣元

科 目	金 額	%	科 目	金 額	%
資產	5,049,990	100.0	負債		
流動資產	49,990	1.0			
準備金	5,000,000	99.0			
			淨值	5,049,990	100.0
			基金	5,000,000	99.0
			累積餘絀	49,990	1.0
合 計	5,049,990	100.0	合 計	5,049,990	100.0

受理捐贈僑生獎助學金及艱困地區僑民學校師資輔助金基金 收支餘絀表

中華民國112年1月1日至112年6月30日

單位：新臺幣元

科 目	實 際 數	分 配 預 算 數	比 較 增 減	
			金 額	%
總收入	5,363,686	5,827,000	-463,314	-8.0
利息收入	189,238	79,000	110,238	139.5
捐贈收入	5,174,448	5,748,000	-573,552	-10.0
總支出	134,880		134,880	--
獎學金支出	134,880		134,880	--
本期賸餘（短絀）	5,228,806	5,827,000	-598,194	-10.3

受理捐贈僑生獎助學金及艱困地區僑民學校師資輔助金基金 平 衡 表

中華民國112年6月30日

單位：新臺幣元

科 目	金 額	%	科 目	金 額	%
資產	66,072,075	100.0	負債		
流動資產	5,587,743	8.5			
準備金	60,484,332	91.5			
			淨值	66,072,075	100.0
			基金	60,484,332	91.5
			累積餘絀	5,587,743	8.5
合 計	66,072,075	100.0	合 計	66,072,075	100.0

農民退休基金 收支餘絀表

中華民國112年1月1日至112年6月30日

單位：新臺幣元

科 目	實 際 數	分 配 預 算 數	比 較 增 減	
			金 額	%
總收入	747,678,714	169,748,000	577,930,714	340.5
投資業務收入	713,881,874	148,833,000	565,048,874	379.7
存款利息收入	29,537,380	20,915,000	8,622,380	41.2
政府補足收入	4,259,460		4,259,460	--
總支出	167,986	280,000	-112,014	-40.0
投資業務成本	167,986	280,000	-112,014	-40.0
本期賸餘（短絀）	747,510,728	169,468,000	578,042,728	341.1

農民退休基金 平衡表

中華民國112年6月30日

單位：新臺幣元

科 目	金 額	%	科 目	金 額	%
資產	12,590,429,785	100.0	負債	243,908,373	1.9
流動資產	10,541,506,217	83.7	流動負債	243,908,373	1.9
投資、長期應收款、貸墊款 及準備金	2,048,923,568	16.3			
			淨值	12,346,521,412	98.1
			基金	11,599,010,684	92.1
			累積餘絀	747,510,728	5.9
合 計	12,590,429,785	100.0	合 計	12,590,429,785	100.0

勞工退休基金（舊制）

收支餘絀表

中華民國112年1月1日至112年6月30日

單位：新臺幣元

科 目	實 際 數	分 配 預 算 數	比 較 增 減	
			金 額	%
總收入	88,870,087,452	15,661,112,000	73,208,975,452	467.5
投資業務收入	82,523,018,338	15,495,288,000	67,027,730,338	432.6
兌換賸餘	4,440,523,143		4,440,523,143	--
手續費收入	198,561,245		198,561,245	--
存款利息收入	1,548,436,287	165,824,000	1,382,612,287	833.8
雜項收入	159,548,439		159,548,439	--
總支出	3,101,109,805	1,769,971,000	1,331,138,805	75.2
投資業務成本	763,403,270	674,073,000	89,330,270	13.3
提存投資損失	2,337,706,415	1,095,898,000	1,241,808,415	113.3
雜項費用	120		120	--
本期賸餘（短絀）	85,768,977,647	13,891,141,000	71,877,836,647	517.4

勞工退休基金（舊制）

平 衡 表

中華民國112年6月30日

單位：新臺幣元

科 目	金 額	%	科 目	金 額	%
資產	1,121,471,869,029	100.0	負債	47,232,148,132	4.2
流動資產	1,035,414,796,401	92.3	流動負債	20,209,675,213	1.8
投資、長期應收款、貸墊款及準備金	86,044,109,452	7.7	其他負債	27,022,472,919	2.4
無形資產	6,524,772	-			
其他資產	6,438,404	-			
			淨值	1,074,239,720,897	95.8
			基金	855,002,416,780	76.2
			累積餘絀	219,237,304,117	19.5
合 計	1,121,471,869,029	100.0	合 計	1,121,471,869,029	100.0

註：信託代理與保證資產（負債）379,232,453元；期收出售遠匯款（期付遠匯款）62,251,233,100元。

勞工退休基金（新制）

收支餘絀表

中華民國112年1月1日至112年6月30日

單位：新臺幣元

科 目	實 際 數	分 配 預 算 數	比 較 增 減	
			金 額	%
總收入	307,159,032,266	70,597,234,000	236,561,798,266	335.1
投資業務收入	275,326,159,804	68,668,237,000	206,657,922,804	301.0
兌換賸餘	26,290,324,416		26,290,324,416	--
手續費收入	111,811,794		111,811,794	--
存款利息收入	5,003,112,245	1,478,595,000	3,524,517,245	238.4
其他利息收入	50,474		50,474	--
雜項業務收入	3,331,786		3,331,786	--
滯納金收入	424,241,747	450,402,000	-26,160,253	-5.8
總支出	35,295,692	28,594,000	6,701,692	23.4
投資業務成本	35,293,412	28,594,000	6,699,412	23.4
雜項費用	2,280		2,280	--
本期賸餘（短絀）	307,123,736,574	70,568,640,000	236,555,096,574	335.2

勞工退休基金（新制）

平 衡 表

中華民國112年6月30日

單位：新臺幣元

科 目	金 額	%	科 目	金 額	%
資產	4,012,690,515,643	100.0	負債	281,673,434	-
流動資產	3,593,772,196,442	89.6	流動負債	263,471,614	-
投資、長期應收款、貸墊款及準備金	413,580,259,534	10.3	其他負債	18,201,820	-
無形資產	8,504,833	-			
其他資產	5,329,554,834	0.1	淨值	4,012,408,842,209	100.0
			基金	3,697,720,041,684	92.2
			累積餘絀	314,688,800,525	7.8
合 計	4,012,690,515,643	100.0	合 計	4,012,690,515,643	100.0

註：信託代理與保證資產（負債）1,583,307,938 元。

積欠工資墊償基金 收支餘絀表

中華民國112年1月1日至112年6月30日

單位：新臺幣元

科 目	實 際 數	分 配 預 算 數	比 較 增 減	
			金 額	%
總收入	1,169,956,843	582,824,000	587,132,843	100.7
投資業務收入	707,148,130	139,086,000	568,062,130	408.4
存款利息收入	40,033,921	25,335,000	14,698,921	58.0
提繳費收入	422,125,918	416,298,000	5,827,918	1.4
雜項業務收入	233,634	90,000	143,634	159.6
收回呆帳	279,611	1,900,000	-1,620,389	-85.3
雜項收入	135,629	115,000	20,629	17.9
總支出	358,092,910	311,794,000	46,298,910	14.8
投資業務成本	70,002,635	4,000	69,998,635	1,749,965.9
呆帳	270,046,000	292,626,000	-22,580,000	-7.7
業務費用	18,044,048	19,164,000	-1,119,952	-5.8
雜項費用	227		227	--
本期賸餘（短絀）	811,863,933	271,030,000	540,833,933	199.5

積欠工資墊償基金 平 衡 表

中華民國112年6月30日

單位：新臺幣元

科 目	金 額	%	科 目	金 額	%
資產	16,859,258,908	100.0	負債	2,174,304	-
流動資產	8,166,019,107	48.4	流動負債	2,173,304	-
投資	8,630,004,077	51.2	其他負債	1,000	-
不動產、廠房及設備	326,803	-			
無形資產	1,160,209	-			
其他資產	61,748,712	0.4	淨值	16,857,084,604	100.0
			累積餘絀	16,857,084,604	100.0
合 計	16,859,258,908	100.0	合 計	16,859,258,908	100.0

資源回收管理基金－信託基金部分

收支餘絀表

中華民國112年1月1日至112年6月30日

單位：新臺幣元

科 目	實 際 數	分 配 預 算 數	比 較 增 減	
			金 額	%
總收入	3,884,512,471	4,115,540,000	-231,027,529	-5.6
回收清除處理收入	3,840,574,048	4,085,070,000	-244,495,952	-6.0
利息收入	43,938,423	30,470,000	13,468,423	44.2
總支出	3,095,019,004	3,225,860,000	-130,840,996	-4.1
回收清除處理補貼費	3,091,703,775	3,225,860,000	-134,156,225	-4.2
其他支出	3,315,229		3,315,229	--
本期賸餘（短絀）	789,493,467	889,680,000	-100,186,533	-11.3

資源回收管理基金－信託基金部分 平 衡 表

中華民國112年6月30日

單位：新臺幣元

科 目	金 額	%	科 目	金 額	%
資產	19,052,513,364	100.0	負債	519,000	-
流動資產	18,755,861,056	98.4	流動負債	519,000	-
其他資產	296,652,308	1.6			
			淨值	19,051,994,364	100.0
			累積餘絀	19,051,994,364	100.0
合 計	19,052,513,364	100.0	合 計	19,052,513,364	100.0

清潔人員執行職務死亡濟助基金 收支餘絀表

中華民國112年1月1日至112年6月30日

單位：新臺幣元

科 目	實 際 數	分 配 預 算 數	比 較 增 減	
			金 額	%
總收入	1,037,538	1,015,000	22,538	2.2
濟助收入	340		340	--
利息收入	1,037,198	1,015,000	22,198	2.2
總支出	1,240,000	3,020,000	-1,780,000	-58.9
濟助支出	1,240,000	3,020,000	-1,780,000	-58.9
本期賸餘（短絀）	-202,462	-2,005,000	1,802,538	-89.9

清潔人員執行職務死亡濟助基金 平 衡 表

中華民國112年6月30日

單位：新臺幣元

科 目	金 額	%	科 目	金 額	%
資產	158,259,507	100.0	負債		
流動資產	158,259,507	100.0			
			淨值	158,259,507	100.0
			累積餘絀	158,259,507	100.0
合 計	158,259,507	100.0	合 計	158,259,507	100.0

中央公教人員急難救助基金

收支餘絀表

中華民國112年1月1日至112年6月30日

單位：新臺幣元

科 目	實 際 數	分 配 預 算 數	比 較 增 減	
			金 額	%
總收入	2,537,017	2,402,000	135,017	5.6
業務收入	778,320	766,000	12,320	1.6
業務外收入	1,758,697	1,636,000	122,697	7.5
總支出	396,818	396,000	818	0.2
業務成本與費用	395,065	396,000	-935	-0.2
業務外費用	1,753		1,753	--
本期賸餘（短絀）	2,140,199	2,006,000	134,199	6.7

中央公教人員急難救助基金 平衡表

中華民國112年6月30日

單位：新臺幣元

科 目	金 額	%	科 目	金 額	%
資產	494,736,800	100.0	負債		
流動資產	52,142,852	10.5			
投資、長期應收款、貸墊款及準備金	442,499,926	89.4			
不動產、廠房及設備	2,114	-			
無形資產	91,908	-			
			淨值	494,736,800	100.0
			基金	110,000,000	22.2
			公積	30,000,000	6.1
			累積餘絀	354,736,800	71.7
合 計	494,736,800	100.0	合 計	494,736,800	100.0

保險業務發展基金

收支餘絀表

中華民國112年1月1日至112年6月30日

單位：新臺幣元

科 目	實 際 數	分 配 預 算 數	比 較 增 減	
			金 額	%
總收入	8,217,919	6,775,000	1,442,919	21.3
財務收入	3,617,919	2,175,000	1,442,919	66.3
其他業務外收入	4,600,000	4,600,000		
總支出	60,578,066	62,350,000	-1,771,934	-2.8
業務發展支出	57,350,000	57,350,000		
專案支出	2,409,500	4,021,000	-1,611,500	-40.1
行政管理支出	818,566	979,000	-160,434	-16.4
本期賸餘（短絀）	-52,360,147	-55,575,000	3,214,853	-5.8

保險業務發展基金 平衡表

中華民國112年6月30日

單位：新臺幣元

科 目	金 額	%	科 目	金 額	%
資產	1,329,424,666	100.0	負債	373,000	-
流動資產	769,790,075	57.9	其他負債	373,000	-
投資、長期應收款、貸墊款 及準備金	499,939,188	37.6			
不動產、廠房及設備	59,694,453	4.5			
其他資產	950	-			
			淨值	1,329,051,666	100.0
			累積餘絀	1,322,747,631	99.5
			淨值其他項目	6,304,035	0.5
合 計	1,329,424,666	100.0	合 計	1,329,424,666	100.0

註：信託代理與保證資產（負債）429,979 元。

公務人員退休撫卹基金 收支餘絀表

中華民國112年1月1日至112年6月30日

單位：新臺幣元

科 目	實 際 數	分 配 預 算 數	比 較 增 減	
			金 額	%
總收入	62,804,040,460	15,880,596,000	46,923,444,460	295.5
財務收入	62,784,365,177	15,880,596,000	46,903,769,177	295.4
其他作業外收入	19,675,283		19,675,283	--
總支出	609,287,425	962,074,000	-352,786,575	-36.7
財務支出	236,665,887	361,452,000	-124,786,113	-34.5
其他財務支出	345,406,533	600,562,000	-255,155,467	-42.5
其他作業外支出	27,215,005	60,000	27,155,005	45,258.3
本期賸餘（短絀）	62,194,753,035	14,918,522,000	47,276,231,035	316.9
其他綜合賸餘（短絀）	5,179,134,230		5,179,134,230	--
備供出售金融資產未實現評價損益	5,179,134,230		5,179,134,230	--
本期綜合賸餘（短絀）	67,373,887,265	14,918,522,000	52,455,365,265	351.6

公務人員退休撫卹基金 平衡表

中華民國112年6月30日

單位：新臺幣元

科 目	金 額	%	科 目	金 額	%
資產	825,659,120,152	100.0	負債	13,366,166,849	1.6
流動資產	575,599,062,678	69.7	流動負債	13,358,150,243	1.6
長期性投資及應收款	250,055,656,557	30.3	其他負債	8,016,606	-
其他資產	4,400,917	-			
			委託人權益	812,292,953,303	98.4
			基金	739,916,347,917	89.6
			累積賸餘（短絀）	62,194,753,035	7.5
			累積其他綜合賸餘（短絀）	10,181,852,351	1.2
合 計	825,659,120,152	100.0	合 計	825,659,120,152	100.0

註：1.信託代理與保證資產（負債）195,800,000元。

2.因擔保、保證或契約可能造成未來會計年度支出事項（包括或有負債）3,489,561,864,868元。

本書電子檔連結
請掃描 QR Code

