

中華民國 111 年度

(111 年 1 月 1 日至 111 年 12 月 31 日)

中央 政 府 總 決 算

總說明、主要表及相關附屬表

(第 1 冊)

行 政 院 編

中華民國 111 年度 中央政府總決算 (第 1 冊) 目次

甲、總說明

前言.....	甲1
壹、財務報告之簡述.....	甲3
貳、財務狀況之分析.....	甲11
參、前後年度財務資訊之比較.....	甲24
肆、重要施政計畫執行成果之說明.....	甲30
伍、其他重要說明.....	甲58

乙、主要表

一、歲入歲出簡明比較分析表.....	乙1
二、歲入歲出性質及餘絀簡明比較分析表.....	乙2
三、收支簡明比較分析表.....	乙3
四、歲入來源別決算總表.....	乙4
五、歲出政事別決算總表.....	乙8
六、歲出機關別決算總表.....	乙12
七、融資調度決算總表.....	乙16
八、累計餘絀計算表.....	乙18
九、平衡表.....	乙19
十、收入支出表.....	乙21
十一、以前年度歲入來源別轉入數決算總表.....	乙22
十二、以前年度歲出政事別轉入數決算總表.....	乙24
十三、以前年度歲出機關別轉入數決算總表.....	乙26

丙、附屬表

一、各機關歲入來源別決算分析總表.....	丙2
-----------------------	----

二、各機關歲出政事別決算分析總表.....	丙4
三、各機關歲出用途別決算分析總表.....	丙12
四、平衡表科目明細表.....	丙16
五、長期投資明細表.....	丙72
六、繳付公庫數分析表.....	丙76
七、公庫撥入數分析表.....	丙78
八、總決算餘絀與公庫餘絀分析表.....	丙82
九、歷年度歲入概況表.....	丙84
十、歷年度歲出概況表.....	丙88
十一、歷年度餘絀分析表.....	丙92

丁、參考表

一、現金出納表.....	丁1
二、國庫年度出納終結報告表（現金收支部分）.....	丁6
三、中央政府公共債務表.....	丁11
四、債款目錄－內債部分.....	丁12
五、債款目錄－中長期借款部分.....	丁14
六、債款目錄－內債（停付本息部分）.....	丁20
七、債款目錄－外債（停付本息部分）.....	丁22
八、債款目錄－銀行墊借（停付本息部分）.....	丁26

戊、特別決算以前年度轉入數決算表

一、中央政府國軍老舊眷村改建特別決算	
（一）以前年度歲入保留轉入數決算總表	
1.經資門併計.....	戊2
2.資本門.....	戊4
（二）以前年度歲入保留轉入數決算表.....	戊6
（三）以前年度歲出保留轉入數決算總表	
1.經資門併計.....	戊8
2.資本門.....	戊10
（四）以前年度歲出保留轉入數決算表.....	戊12
二、中央政府前瞻基礎建設計畫第1期特別決算	

(一) 以前年度融資調度轉入數決算表.....	戊15
(二) 以前年度歲出保留轉入數決算總表	
1. 經資門併計.....	戊16
2. 資本門.....	戊18
(三) 以前年度歲出保留轉入數決算表.....	戊20
三、中央政府流域綜合治理計畫第3期特別決算	
(一) 以前年度融資調度轉入數決算表.....	戊27
(二) 以前年度歲出保留轉入數決算總表	
1. 經資門併計.....	戊28
2. 資本門.....	戊30
(三) 以前年度歲出保留轉入數決算表.....	戊32
四、中央政府前瞻基礎建設計畫第2期特別決算	
(一) 以前年度融資調度轉入數決算表.....	戊35
(二) 以前年度歲出保留轉入數決算總表	
1. 經資門併計.....	戊36
2. 經常門.....	戊38
3. 資本門.....	戊40
(三) 以前年度歲出保留轉入數決算表.....	戊42

己、特別預算年度會計報告

一、中央政府新式戰機採購特別預算年度會計報告	
(一) 平衡表.....	己2
(二) 收入支出表.....	己3
(三) 歲出預算執行表—本年度部分.....	己4
(四) 歲出預算執行累計表.....	己6
(五) 融資調度執行表—本年度部分.....	己8
(六) 融資調度執行累計表.....	己10
二、中央政府嚴重特殊傳染性肺炎防治及紓困振興特別預算年度會計報告	
(一) 平衡表.....	己12
(二) 收入支出表.....	己13
(三) 歲入預算執行表—本年度部分.....	己14

(四) 歲入預算執行累計表.....	己18
(五) 歲出預算執行表—本年度部分.....	己22
(六) 歲出預算執行累計表.....	己28
(七) 融資調度執行表—本年度部分.....	己34
(八) 融資調度執行累計表.....	己36

三、中央政府海空戰力提升計畫採購特別預算年度會計報告

(一) 平衡表.....	己38
(二) 收入支出表.....	己39
(三) 歲出預算執行表—本年度部分.....	己40
(四) 融資調度執行表—本年度部分.....	己42

庚、整體資產負債表

整體資產負債表.....	庚2
--------------	----

辛、信託基金綜計簡表

一、信託基金綜計收支餘絀表	辛2
二、信託基金綜計平衡表	辛3

壬、行政法人綜計簡表

一、行政法人綜計收支營運表	壬2
二、行政法人綜計平衡表	壬3

甲、總說明

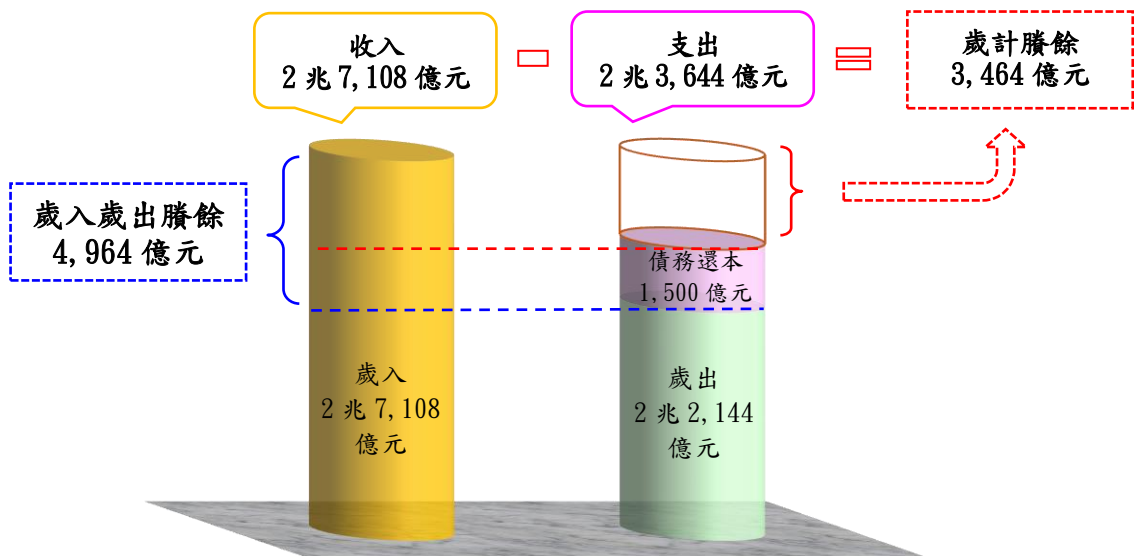
中華民國 111 年度 中央政府總決算總說明

前言

111 年度（以下簡稱本年度）中央政府總預算歲入 2 兆 2,670 億元，歲出 2 兆 2,510 億元，歲入歲出賸餘 160 億元，扣除債務還本 960 億元，尚須融資調度 800 億元，以舉借債務 439 億元及移用以前年度歲計賸餘 361 億元予以彌平。

本年度中央政府總預算執行結果，在稅課等收入較預算數為高及各機關本摶節原則執行預算下，歲入決算數為 2 兆 7,108 億元，歲出決算數為 2 兆 2,144 億元，歲入歲出賸餘 4,964 億元，其中 1,500 億元用於償還債務，其餘 3,464 億元則為歲計賸餘，留供以後年度運用。

本年度經常收入決算數 2 兆 6,824 億元，與經常支出決算數 1 兆 9,335 億元相較，計賸餘 7,489 億元，足敷支應資本收支差短，占經常收入決算數之 27.9%，較經常收支賸餘預算數占經常收入預算數之 12.6%，計增加 15.3 個百分點。



本年度中央政府總決算概況

本年度中央政府總決算情形比較表

單位：新臺幣億元

項 目	決算數		預算數		比較	
	金額	%	金額	%	金額	%
	(A)		(B)		(A-B)	
1.歲入	27,108	100.0	22,670	100.0	4,438	19.6
(1)經常門	26,824	99.0	22,525	99.4	4,299	19.1
(2)資本門	284	1.0	145	0.6	139	96.3
2.歲出	22,144	100.0	22,510	100.0	-366	-1.6
(1)經常門	19,335	87.3	19,678	87.4	-343	-1.7
(2)資本門	2,809	12.7	2,832	12.6	-23	-0.8
3.歲入歲出賸餘	4,964		160		4,804	3,009.9
4.債務之償還	1,500		960		540	56.3
5.債務之舉借	-		439		-439	-100.0
6.移用以前年度歲計賸餘	-		361		-361	-100.0
7.歲計賸餘(3-4+5+6)	3,464		-		3,464	- -
8.經常收支賸餘	7,489		2,847		4,642	163.0
9.經常收支賸餘占經常收入之比率(%)	-	27.9	-	12.6	-	+15.3 (百分點)

註：百分比欄位係以採計至元為單位核算。

110 年度中央政府總決算經審定結果，以前年度累計賸餘數為 2,751 億元，經註銷以前年度歲入保留款等減少 336 億元，並加計本年度歲計賸餘 3,464 億元，截至本年度止累計賸餘數為 5,879 億元；至本年度中央政府債務未償餘額決算數 5 兆 9,220 億元，較 110 年度決算審定數 5 兆 7,097 億元，增加 2,123 億元，主要係中央政府嚴重特殊傳染性肺炎防治及紓困振興特別預算與中央政府前瞻基礎建設計畫第 3 期特別決算舉債增加 3,628 億元，以及債務償還 1,500 億元等增減互抵所致。

壹、財務報告之簡述

一、總預算執行概況

(一) 本年度歲入決算數與預算數之比較

本年度中央政府總預算歲入 2 兆 2,670 億元，執行結果，歲入實現數 2 兆 6,992 億元，轉入下年度之應收數 116 億元，決算數合共 2 兆 7,108 億元，較預算數增加 4,438 億元，約增 19.6%，係稅課收入、營業盈餘及事業收入、規費及罰款收入、財產收入與其他收入均較預算數增加所致。茲將執行情形分項說明如下：

1. 稅課收入：決算數(包括歲入實現數及應收數，以下同)2 兆 3,040 億元，較預算數 1 兆 9,038 億元，計增加 4,002 億元及 21%；本項收入占歲入決算數總額之 85%。
2. 營業盈餘及事業收入：決算數 2,635 億元，較預算數 2,492 億元，計增加 143 億元及 5.7%；本項收入占歲入決算數總額之 9.7%。
3. 規費及罰款收入：決算數 814 億元，較預算數 764 億元，計增加 50 億元及 6.5%；本項收入占歲入決算數總額之 3%。
4. 財產收入：決算數 409 億元，較預算數 249 億元，計增加 160 億元及 64.3%；本項收入占歲入決算數總額之 1.5%。
5. 其他收入：決算數 210 億元，較預算數 127 億元，計增加 83 億元及 65%；本項收入占歲入決算數總額之 0.8%。

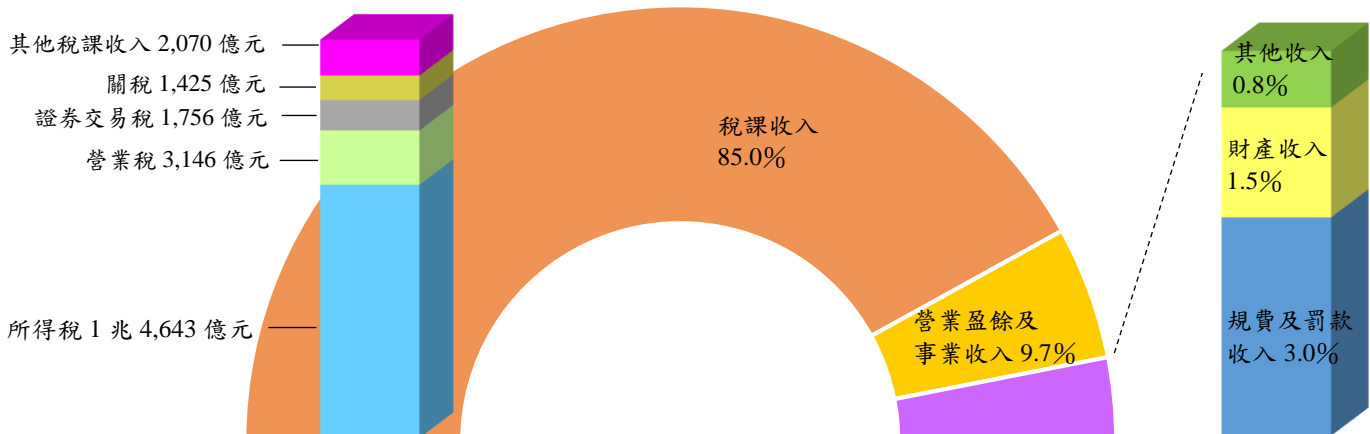
本年度中央政府歲入來源別預決算情形比較表

單位：新臺幣億元

項 目	決算數		預算數		比較	
	金額 (A)	%	金額 (B)	%	金額 (A-B)	增減 %
合 計	27,108	100.0	22,670	100.0	4,438	19.6
1.稅課收入	23,040	85.0	19,038	84.0	4,002	21.0
所得稅	14,643	54.0	11,082	48.9	3,561	32.1
營業稅	3,146	11.6	2,620	11.6	526	20.1
證券交易稅	1,756	6.5	1,768	7.8	-12	-0.7
關稅	1,425	5.3	1,334	5.9	91	6.8
2.營業盈餘及事業收入	2,635	9.7	2,492	11.0	143	5.7
3.規費及罰款收入	814	3.0	764	3.4	50	6.5
4.財產收入	409	1.5	249	1.1	160	64.3
5.其他收入	210	0.8	127	0.5	83	65.0

註：百分比欄位係以採計至元為單位核算。

歲入總額 2 兆 7,108 億元



本年度中央政府總決算歲入構成

(二) 本年度歲出決算數與預算數之比較

本年度中央政府總預算歲出 2 兆 2,510 億元，執行結果，歲出實現數 2 兆 1,410 億元，轉入下年度之應付數 123 億元，保留數 611 億元，決算數合共 2 兆 2,144 億元，較預算數節減 366 億元，約減 1.6%。茲將執行情形分項說明如下：

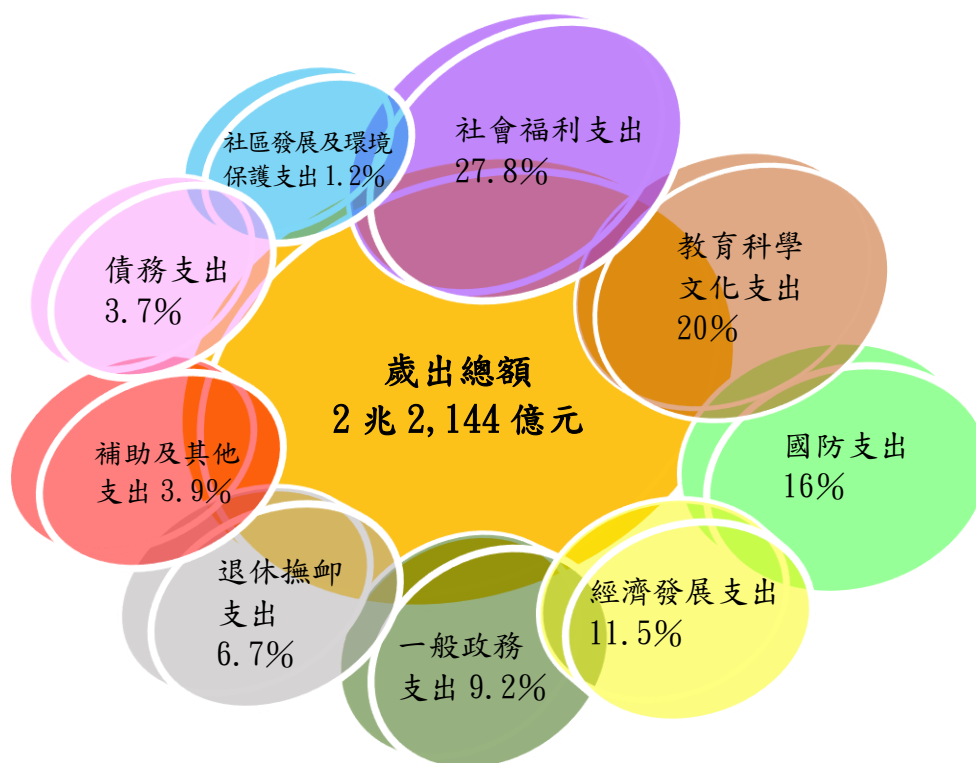
1. 一般政務支出：決算數（包括歲出實現數、應付數及保留數，以下同）2,046 億元，較預算數 2,126 億元，計節減 80 億元及 3.7%；本項支出占歲出決算數總額之 9.2%。
2. 國防支出：決算數 3,546 億元，較預算數 3,565 億元，計節減 19 億元及 0.5%；本項支出占歲出決算數總額之 16%。
3. 教育科學文化支出：決算數 4,417 億元，較預算數 4,487 億元，計節減 70 億元及 1.6%；本項支出占歲出決算數總額之 20%。
4. 經濟發展支出：決算數 2,553 億元，較預算數 2,571 億元，計節減 18 億元及 0.7%；本項支出占歲出決算數總額之 11.5%。
5. 社會福利支出：決算數 6,153 億元，較預算數 6,180 億元，計節減 27 億元及 0.4%；本項支出占歲出決算數總額之 27.8%。
6. 社區發展及環境保護支出：決算數 262 億元，較預算數 265 億元，計節減 3 億元及 1.1%；本項支出占歲出決算數總額之 1.2%。
7. 退休撫卹支出：決算數 1,472 億元，較預算數 1,478 億元，計節減 6 億元及 0.4%；本項支出占歲出決算數總額之 6.7%。
8. 債務支出：決算數 829 億元，較預算數 943 億元，計節減 114 億元及 12.1%；本項支出占歲出決算數總額之 3.7%。
9. 補助及其他支出：決算數 866 億元，較預算數 895 億元，計節減 29 億元及 3.3%；本項支出占歲出決算數總額之 3.9%。

本年度中央政府歲出政事別預決算情形比較表

單位：新臺幣億元

項 目	決算數		預算數		比較	
	金額 (A)	%	金額 (B)	%	金額 (A-B)	增減 %
合 計	22,144	100.0	22,510	100.0	-366	-1.6
1.一般政務支出	2,046	9.2	2,126	9.4	-80	-3.7
2.國防支出	3,546	16.0	3,565	15.8	-19	-0.5
3.教育科學文化支出	4,417	20.0	4,487	19.9	-70	-1.6
4.經濟發展支出	2,553	11.5	2,571	11.4	-18	-0.7
5.社會福利支出	6,153	27.8	6,180	27.5	-27	-0.4
6.社區發展及環境保護支出	262	1.2	265	1.2	-3	-1.1
7.退休撫卹支出	1,472	6.7	1,478	6.6	-6	-0.4
8.債務支出	829	3.7	943	4.2	-114	-12.1
9.補助及其他支出	866	3.9	895	4.0	-29	-3.3

註：百分比欄位係以採計至元為單位核算。



本年度中央政府總決算歲出構成

(三) 本年度歲入歲出餘絀及融資調度分析

本年度中央政府總預算歲入歲出賸餘 160 億元，扣除債務還本 960 億元，尚須融資調度 800 億元，以舉借債務 439 億元及移用以前年度歲計賸餘 361 億元予以彌平。執行結果，歲入歲出賸餘 4,964 億元，經償還債務 1,500 億元，尚產生歲計賸餘 3,464 億元，致原預算所列債務舉借數 439 億元及移用以前年度歲計賸餘 361 億元，全數不予執行。

本年度中央政府總決算收支簡明表

單位：新臺幣億元

項 目	決算數 (A)	預算數 (B)	比較增減數 (A-B)
1.歲入	27,108	22,670	4,438
2.歲出	22,144	22,510	-366
3.歲入歲出賸餘	4,964	160	4,804
4.債務之償還	1,500	960	540
5.債務之舉借	-	439	-439
6.移用以前年度歲計賸餘	-	361	-361
7.歲計賸餘	3,464	-	3,464

(四) 以前年度歲入、歲出轉入數之執行概況

以前年度(87年度至110年度)歲入、歲出轉入數之執行概況，按年度別分項說明如下：

1. 87 年度歲入轉入數 528 億元，全數轉入下年度繼續處理。
2. 88 年度歲入轉入數 1,033 億 7,392 萬元，減免(註銷)數 100 億 1,650 萬元，須轉入下年度繼續處理者 933 億 5,742 萬元。
3. 88 年下半年及 89 年度歲入轉入數 2 萬元，全數轉入下年度繼續處理。

4. 90 年度歲入轉入數 5 萬元，全數轉入下年度繼續處理。
5. 91 年度歲入轉入數 145 萬元，減免（註銷）數 3 萬元，須轉入下年度繼續處理者 142 萬元。
6. 92 年度歲入轉入數 236 億 1,776 萬元，減免（註銷）數 66 萬元，實現數 250 萬元，須轉入下年度繼續處理者 236 億 1,460 萬元。
7. 93 年度歲入轉入數 2,850 萬元，減免（註銷）數 10 萬元，實現數 36 萬元，須轉入下年度繼續處理者 2,804 萬元。
8. 94 年度歲入轉入數 1 億 5,088 萬元，減免（註銷）數 194 萬元，實現數 1,025 萬元，須轉入下年度繼續處理者 1 億 3,869 萬元；歲出轉入數 3,685 萬元，實現數 3,685 萬元。
9. 95 年度歲入轉入數 1 億 5,868 萬元，減免（註銷）數 70 萬元，實現數 397 萬元，須轉入下年度繼續處理者 1 億 5,401 萬元；歲出轉入數 1,479 萬元，實現數 1,416 萬元，須轉入下年度繼續處理者 63 萬元。
10. 96 年度歲入轉入數 2 億 1,523 萬元，減免（註銷）數 2,263 萬元，實現數 175 萬元，須轉入下年度繼續處理者 1 億 9,085 萬元；歲出轉入數 185 萬元，實現數 185 萬元。
11. 97 年度歲入轉入數 5,758 萬元，減免（註銷）數 439 萬元，實現數 187 萬元，須轉入下年度繼續處理者 5,132 萬元；歲出轉入數 75 萬元，實現數 75 萬元。
12. 98 年度歲入轉入數 1,627 萬元，減免（註銷）數 4 萬元，實現數 33 萬元，須轉入下年度繼續處理者 1,590 萬元。
13. 99 年度歲入轉入數 3,279 萬元，減免（註銷）數 313 萬元，實現數 116 萬元，須轉入下年度繼續處理者 2,850 萬元。
14. 100 年度歲入轉入數 1 億 3,631 萬元，減免（註銷）數 185 萬元，實現數 98 萬元，須轉入下年度繼續處理者 1 億 3,348 萬元。

- 15.101 年度歲入轉入數 2,253 萬元，減免（註銷）數 311 萬元，實現數 248 萬元，須轉入下年度繼續處理者 1,694 萬元。
- 16.102 年度歲入轉入數 143 億 715 萬元，減免（註銷）數 141 億 1,763 萬元，實現數 780 萬元，須轉入下年度繼續處理者 1 億 8,172 萬元。
- 17.103 年度歲入轉入數 4,482 萬元，減免（註銷）數 252 萬元，實現數 1,183 萬元，須轉入下年度繼續處理者 3,047 萬元。
- 18.104 年度歲入轉入數 21 億 2,971 萬元，減免（註銷）數 5 億 5,637 萬元，實現數 1,337 萬元，須轉入下年度繼續處理者 15 億 5,997 萬元。
- 19.105 年度歲入轉入數 14 億 2,268 萬元，減免（註銷）數 9 億 4,913 萬元，實現數 1,900 萬元，須轉入下年度繼續處理者 4 億 5,455 萬元。
- 20.106 年度歲入轉入數 74 億 9,162 萬元，減免（註銷）數 44 億 5,530 萬元，實現數 2 億 5,804 萬元，須轉入下年度繼續處理者 27 億 7,828 萬元；歲出轉入數 9 億 7,051 萬元，實現數 5 億 3,968 萬元，須轉入下年度繼續處理者 4 億 3,083 萬元。
- 21.107 年度歲入轉入數 108 億 6,600 萬元，減免（註銷）數 40 億 8,246 萬元，實現數 9,266 萬元，須轉入下年度繼續處理者 66 億 9,088 萬元；歲出轉入數 14 億 2,413 萬元，減免（註銷）數 3 億 7,687 萬元，實現數 8 億 9,746 萬元，須轉入下年度繼續處理者 1 億 4,980 萬元。
- 22.108 年度歲入轉入數 31 億 2,388 萬元，減免（註銷）數 3,051 萬元，實現數 2 億 6,700 萬元，須轉入下年度繼續處理者 28 億 2,637 萬元；歲出轉入數 43 億 6,776 萬元，減免（註銷）數 1 億 8,832 萬元，實現數 22 億 6,439 萬元，須轉入下年度繼續處理者 19 億

1,505 萬元。

23. 109 年度歲入轉入數 133 億 4,427 萬元，減免（註銷）數 4,859 萬元，實現數 49 億 3,236 萬元，須轉入下年度繼續處理者 83 億 6,332 萬元；歲出轉入數 105 億 7,647 萬元，減免（註銷）數 4 億 9,310 萬元，實現數 60 億 1,173 萬元，須轉入下年度繼續處理者 40 億 7,164 萬元。

24. 110 年度歲入轉入數 118 億 2,261 萬元，減免（註銷）數 9,792 萬元，實現數 90 億 8,311 萬元，須轉入下年度繼續處理者 26 億 4,158 萬元；歲出轉入數 772 億 7,006 萬元，減免（註銷）數 10 億 575 萬元，實現數 656 億 470 萬元，須轉入下年度繼續處理者 106 億 5,961 萬元。

綜上，87 年度至 110 年度歲入轉入數 2,451 億 6,471 萬元，減免（註銷）數 343 億 9,551 萬元，實現數 147 億 1,082 萬元，須轉入下年度繼續處理者 1,960 億 5,838 萬元；歲出轉入數 946 億 6,317 萬元，減免（註銷）數 20 億 6,404 萬元，實現數 753 億 7,157 萬元，須轉入下年度繼續處理者 172 億 2,756 萬元。

二、國庫收支實況

（一）收入之部

本年度各項收入納庫數包括：稅課收入 2 兆 3,029 億元，罰款及賠償收入 200 億元，規費收入 588 億元，財產收入 380 億元，營業盈餘及事業收入 2,576 億元，捐獻及贈與收入 149 萬元，其他收入 208 億元，以前年度收入 153 億元，收回剔除經費 4 萬元，收回以前年度支出賸餘 17 億元，國軍老舊眷村改建特別決算以前年度收入 2 億元，中央政府前瞻基礎建設計畫第 3 期特別決算收入 6 億元，債務舉借收入 180 億元，合共 2 兆 7,339 億元。

（二）支出之部

本年度各項支出撥付數包括：各機關（含補助市縣政府）本年度支出 2 兆 1,868 億元，以前年度支出 307 億元，退還以前年度收入 12 億元，中央政府前瞻基礎建設計畫第 1 期特別決算以前年度支出 2 億元，中央政府流域綜合治理計畫第 3 期特別決算以前年度支出 2,894 萬元，中央政府前瞻基礎建設計畫第 2 期特別決算以前年度支出 39 億元，中央政府前瞻基礎建設計畫第 3 期特別決算支出 2,097 億元，債務償還支出 1,500 億元，合共 2 兆 5,825 億元。

（三）結存之部

上列收入合計 2 兆 7,339 億元，支出合計 2 兆 5,825 億元，收支互抵計賸餘 1,514 億元，經加計 110 年度國庫結存 1,611 億元、本年度發行國庫券及短期借款淨減少舉借數 1,053 億元、特種基金淨增加保管款存放餘額 16 億元、各機關淨增加保管款存放餘額 53 億元，以及本年度特別預算待結轉餘絀淨減少數 744 億元後，本年度國庫結存為 1,397 億元。至因記帳基礎不同，與歲入歲出差異情形，則另編附「總決算餘絀與公庫餘絀分析表」，以利勾稽。

貳、財務狀況之分析

一、平衡表

本年度中央政府總決算平衡表計列資產 13 兆 5,017 億元，負債 6 兆 3,451 億元，資產負債相抵之淨資產為 7 兆 1,566 億元，相關科目內容說明如下：

(一) 資產

1. 流動資產

- (1) 現金 2,323 億元，主要係各機關代收款、保管款等款項存放於金融機構。
- (2) 應收款項 2,939 億元，主要係經濟部投資之台灣電力股份有限公司、台灣中油股份有限公司尚未完成釋股及台灣糖業股份有限公司尚未完成減資等應收未收款項。
- (3) 其他流動資產 1,535 億元，主要係財政部所屬各國稅局之納稅義務人以土地、房屋與有價證券等實物抵繳遺產稅、贈與稅及其罰金罰鍰，暨承受行政執行署強制執行納稅義務人欠繳稅款無法拍定之不動產。

2. 長期投資

- (1) 採權益法之投資 7 兆 3,372 億元，主要係中央政府公務機關投資國營事業中央銀行、交通部臺灣鐵路管理局、行政院國家發展基金、交通作業基金及民營企業中華電信股份有限公司、中國鋼鐵股份有限公司等。
- (2) 其他長期投資 769 億元，主要係中央政府公務機關投資耀華玻璃股份有限公司管理委員會及台灣自來水股份有限公司（預收股本）等。

3. 固定資產

- (1) 土地 3 兆 7,267 億元，主要係財政部國有財產署經營之國有非公用土地、農業委員會林務局經營之國有林地，暨國防部、教育部、交通部公路總局及所屬經營之國有公用土地等。
- (2) 土地改良物 4,386 億元，主要係交通部公路總局及所屬暨農業委員會水土保持局經營之國有公用土地改良物等。
- (3) 房屋建築及設備 4,269 億元，主要係國防部暨教育部經營之國

有房屋建築及設備。

4. 無形資產 526 億元：主要係財政部對中國輸出入銀行之投資及各機關經管之電腦軟體。

5. 其他資產 161 億元：主要係交通部公路總局及所屬暨鐵道局及所屬暫付代辦工程款，以及財政部國有財產署接管各機關移撥之股票。

(二) 負債

1. 流動負債

(1) 短期債務 594 億元，主要係發行國庫券。

(2) 應付款項 636 億元，主要係內政部與營建署及所屬、交通部公路總局及所屬與鐵道局及所屬等代辦工程款。

2. 長期負債 5 兆 6,724 億元：主要係中央政府舉借之公債未償還餘額實際數 5 兆 5,931 億元，扣除未攤銷溢(折)價 280 億元之餘額為 5 兆 5,651 億元，加計長期借款 1,067 億元，合共 5 兆 6,718 億元。

3. 其他負債

(1) 遞延收入 981 億元，主要係財政部所屬各國稅局之應收稅(帳)款遞延於以後各期認列收入數。

(2) 應付保管款 3,836 億元，主要係特種基金存放國庫之款項。

(三) 淨資產：資產負債淨額 7 兆 1,566 億元，為前述資產減除負債後之餘額。

上開長期投資、固定資產、無形資產及什項資產等總額 12 兆 6,869 億元，經加計公務用財產—作業使用部分及事業用財產共 5 兆 4,348 億元、有價證券 1,968 億元，以及抵繳收入實物及基金委託待處分 1,262 億元，經扣除機關對各事業之長期投資 7 兆 4,141 億元、機關自行列管未納列財產目錄部分 3,990 億元，增減互抵後，本年度中央政府總決算

財產目錄，計列國有財產總值 10 兆 6,316 億元。其中土地為 5 兆 4,781 億元，依據財政部按 111 年公告地價（每 2 年重新規定地價 1 次）占一般正常交易價格 19.68%（內政部地政司網站）估算，市值約 27 兆 8,359 億元。

中央政府截至本年度債務未償還餘額實際數 5 兆 6,998 億元（含公債 5 兆 5,931 億元及長期借款 1,067 億元），加計中央政府前瞻基礎建設計畫第 1 期特別決算、中央政府流域綜合治理計畫第 3 期特別決算、中央政府前瞻基礎建設計畫第 2 期特別決算及中央政府前瞻基礎建設計畫第 3 期特別決算之債務保留數 2,222 億元，爰中央政府截至本年底長期債務未償餘額為 5 兆 9,220 億元（詳借款目錄），係依據公共債務法第 4、5 條規定計列，指政府在其總預算、特別預算，以及在營業基金、信託基金以外之特種基金所舉借 1 年以上之債務，但不包括具自償性之負債。若參考國際貨幣基金（IMF）定義，另加計普通基金未滿 1 年借款 300 億元及非營業特種基金舉借債務數 4,096 億元，則中央政府截至本年底舉借債務餘額合共 6 兆 3,616 億元。

中央政府舉借債務餘額情形表

111 年 12 月 31 日

單位：新臺幣億元

項 目	總 計	普通基金債務餘額			非營業特種基金債務餘額		
		1 年以上		未滿 1 年	1 年以上		未滿 1 年
		自償	非自償		自償	非自償	
一、按公共債務法規定計算之債務餘額	59,220	-	59,220	-	-	-	-
二、參考國際貨幣基金定義之債務餘額再加計：							
(一)未滿 1 年國庫券及短期借款	300	-	-	300	-	-	-
(二)非營業特種基金舉借債務餘額（自償，包括長、短期債務）	4,096	-	-	-	2,378	-	1,718
合 計	63,616	-	59,220	300	2,378	-	1,718

由於公共債務之統計，係國際間用以評估政府運作情形之量化指標，其計算上一向謹守明確規範，以利國際間比較基礎之一致性。又依據國際貨幣基金（IMF）於其 2014 年政府財政統計手冊定義，政府債務不包括公營事業負債、社會保險給付義務等在內，政府保證及或有負債亦不計入政府債務，僅於財務報表附註揭露。鑑於政府不列入公共債務法債限規範之未來或有給付責任深受各界關注，爰自 98 年度起於中央政府總決算總說明揭露前開各界關注事項；復以總決算總說明係揭露政府整體重要資訊，故倘屬政府未來將支付大額支出或潛在可能產生重大財務負擔者，亦應列入總決算總說明中揭露，其餘則應於單位決算及主管決算中表達。

本年度經彙整相關權責機關提報精（估）算等資料，預估中央政府未來或有給付責任約為 15 兆 8,086 億元（另地方政府為 2 兆 8,040 億元）。

上述揭露事項，或因屬政府未來應負擔之法定給付義務，以編列年度預算方式支應；或因屬未來社會安全給付事項，可藉由費率調整機制等挹注，故與公共債務法管制政府融資行為所舉借之債務不同。茲逐項說明如下：

（一）未來 30 年需由政府編列預算支應之舊制（84 年 7 月 1 日實施公務人員退休撫卹新制）軍公教人員退休金

1. 法令依據：公務人員退休資遣撫卹法第 6 條與公立學校教職員退休資遣撫卹條例第 6 條、陸海空軍軍官士官服役條例第 54 條及其施行細則第 58 條與第 59 條等規定。
2. 依據各權責機關精（估）算報告，精（估）算未來 30 年需由中央政府負擔之舊制軍公教人員退休金為 2 兆 3,040 億元（另地方政府為 1 兆 1,130 億元）。本項法定義務負擔依法由各級政府估算各年請領額，逐年編列預算支應，尚未有積欠情事。相關精（估）

算條件如下：

- (1)公務人員：依據銓敘部以本年 12 月 31 日為基準日，具有退撫舊制年資且領取定期給付之公務人員及遺族計 19 萬 3,549 人，現職人員中具有退撫舊制年資之公務人員計 5 萬 7,582 人、平均退撫舊制年資為 4.2 年，折現率 1.23% 等假設條件，並依前開規定，估算未來 30 年（112 年至 141 年）中央政府應負擔之支出為 3,508 億元（另地方政府為 3,116 億元），相關精算資訊及說明業於考試院主管決算書中揭露。
- (2)教職人員：依據教育部以 110 年 12 月 31 日為基準日，具有退撫舊制年資且領取定期給付之教育人員及遺族計 17 萬 5,951 人，現職人員中具有舊制年資之教育人員計 5 萬 6,308 人、平均退撫舊制年資為 4 年，折現率 1.22% 等假設條件，估算未來 30 年（111 年至 140 年）中央政府應負擔之支出為 1,995 億元（另地方政府為 8,014 億元），扣除本年度已支付數 161 億元後，未來應負擔約 1,834 億元，相關精算資訊及說明業於教育部主管決算書中揭露。
- (3)退伍軍人：依據國軍退除役官兵輔導委員會以 110 年 12 月 31 日為基準日，軍職退伍人員平均死亡年齡 87 歲（配偶 89 歲），俸額調增率每 6 年調增 3%，折現率 0.893% 等假設條件，精算未來 30 年（111 年至 140 年）中央政府應負擔之支出為 1 兆 8,587 億元，扣除本年度已支付數 889 億元後，未來應負擔約 1 兆 7,698 億元，相關精算資訊及說明業於國軍退除役官兵輔導委員會決算書中揭露。

（二）公務人員退休撫卹基金新制未來給付精算現值

1. 法令依據：公務人員退休撫卹基金管理條例第 8 條。
2. 依據公務人員退休撫卹基金管理委員會以本年 12 月 31 日為基準

日，參加基金人數 66 萬人，精算 50 年，折現率 4%，通膨相關調薪率 0.5% 等假設條件，採加入年齡精算成本法評價，精算中央政府應負擔之支出為 1 兆 3,671 億元(另地方政府為 2 兆 1,225 億元)，扣除已提存基金數 2,613 億元(另地方政府為 4,460 億元)後，未提存金額為 1 兆 1,058 億元(另地方政府為 1 兆 6,765 億元)，相關精算資訊及說明業於考試院主管決算書中揭露。

(三) 勞工保險(普通事故老年、失能及死亡給付)過去服務應計給付精算現值

1. 法令依據：勞工保險條例第 13 條、第 15 條、第 66 條及第 69 條。
2. 依據勞工保險局以本年 12 月 31 日為基準日，投保人數 1,020 萬人，折現率及資產報酬率 4%、物價指數年增率 0.9% 與投保薪資增長率 1.5% 等假設條件，精算本年底勞保普通事故老年、失能及死亡給付之過去服務應計給付精算現值約 12 兆 3,240 億元，扣除截至本年底已提存普通事故責任準備 8,384 億元，未提存金額為 11 兆 4,856 億元，相關精算資訊及說明業於勞動部主管決算書中揭露。

(四) 政府應負擔公教人員保險(88 年 5 月 30 日以前)之給付義務現值

1. 法令依據：公教人員保險法第 5 條及其施行細則第 3 條。
2. 依據臺灣銀行以本年 12 月 31 日為基準日，折現率及資產報酬率 3.75%、待遇調整產生之保險俸(薪)給增加率 0.5% 及職級變動產生之保險俸(薪)給調整率 0% 至 3.6% 等假設條件，估算所有在保被保險人屬 88 年 5 月 30 日以前保險年資折算至基準日之政府應計給之養老給付金額約 848 億元，相關精算資訊及說明業於財政部主管決算書中揭露。

(五) 國民年金保險未來保險給付精算現值

1. 法令依據：國民年金法第 12 條及第 45 條。
2. 依據勞工保險局以本年 12 月 31 日為基準日，參加人數 869 萬人，月投保金額 1 萬 8,282 元，折現率 3.75%，消費者物價指數年增率 1.35% 等假設條件，精算未來淨保險給付現值約 1 兆 3,114 億元，扣除截至本年底已提存安全準備 5,934 億元，未提存金額為 7,180 億元，相關精算資訊及說明業於衛生福利部主管決算書中揭露。

(六) 軍人保險未來保險給付精算現值

1. 法令依據：軍人保險條例第 5 條及第 10 條。
2. 依據臺銀人壽保險股份有限公司以 110 年 12 月 31 日為基準日，投保人數 22 萬人，折現率 3.25%、投保薪資增長率 0.5%，並採用加入年齡成本法與預計單位福利法等假設條件，精算死亡、殘廢、退伍等保險給付之應計給付現值約 391 億元，相關精算資訊及說明業於國防部主管決算書中揭露。

(七) 農民健康保險未來保險給付精算現值

1. 法令依據：農民健康保險條例第 12 條及第 44 條。
2. 依據農業委員會以本年 12 月 31 日為基準日，投保人數 96 萬人，月投保金額 1 萬 200 元，精算 50 年，折現率 3% 等假設條件，精算未來淨保險給付現值為 713 億元，相關精算資訊及說明業於農業委員會主管決算書中揭露。

(八) 各級政府積欠退休公教人員優惠存款差額利息

1. 法令依據：退休公務人員一次退休金與養老給付優惠存款辦法、公立學校退休教職員一次退休金及養老給付優惠存款辦法。
2. 依據臺灣銀行提供之資料，截至本年底，待歸墊之優惠存款差額利息為 259 億元，扣除尚未屆歸墊期限部分 114 億元，逾期未歸墊數 145 億元，全數為地方政府積欠款項，相關說明業於考試院

主管決算書中揭露。

至於外界關注非屬前揭中央政府未來或有給付責任事項，包括全國尚未取得之既成道路（市區道路部分）及公共設施保留地徵收補償，以及行政院公營事業民營化基金支應公營事業移轉民營未來所需支出給付精算現值等，說明如下：

（一）全國尚未取得之既成道路（市區道路部分）及公共設施保留地徵收補償

1. 法令依據：土地法第 14 條、第 208 條及第 209 條，都市計畫法第 48 條，土地徵收條例第 30 條，地方制度法第 18 條、第 19 條及司法院大法官會議第 336 號、第 400 號解釋。
2. 據內政部統計，截至本年底，都市計畫既成道路尚未取得面積約 5 千 4 百公頃，如全部以徵收方式取得，所需徵收經費約 3 兆元；另各直轄市及縣（市）待取得都市計畫公共設施保留地面積約 2 萬 4 千公頃，以公告現值估約 6 兆元，因該等用地除可以徵收方式辦理外，尚可由競標收購或檢討變更使用等地政方法解決，係屬政府未來應辦事項，非屬過去義務，且依現行法令規定該等用地之取得屬地方政府權責，中央政府係基於協助之立場，在財政許可狀況下酌予補助辦理。考量其所有權目前仍屬於民眾，未來倘確需由政府編列預算辦理收購或徵收，政府亦可相對取得同額資產，不致產生減損情形，相關說明業於內政部主管決算書中揭露。

（二）行政院公營事業民營化基金支應公營事業移轉民營未來所需支出給付精算現值

1. 法令依據：公營事業移轉民營條例第 15 條及其施行細則第 28 條之 1、交通部郵電事業人員退休撫卹條例第 20 條。
2. 依據財政部彙整各事業主管機關精算報告，以 110 年 12 月 31 日為基準日，未來 30 年政府負擔民營化所需支出給付精算現值為

1,218 億元，本項法定義務負擔係由行政院公營事業民營化基金逐年編列預算支應，中央政府視其財務狀況適時編列預算撥補之，目前尚未有積欠情事，相關說明業於財政部主管決算書中揭露。

中央及地方政府預估未來或有給付責任增減情形表

單位：新臺幣億元

項 目	111 年底			110 年底			111 年底較 110 年底之比較增減			主要增減情形
	合計	中央 政府	地方 政府	合計	中央 政府	地方 政府	合計	中央 政府	地方 政府	
合 計	186,126	158,086	28,040	181,174	153,830	27,344	4,952	4,256	696	
1. 舊制軍公教人員退休金	34,170	23,040	11,130	36,877	25,184	11,693	-2,707	-2,144	-563	本年度減少 2,707 億元，主要係： 1. 公務人員部分，經銓敘部配合所得替代率依法調降 1.5% 等，以及具有舊制年資之人員減少所致。 2. 教育人員部分，因已退休可支領數漸減少等所致。 3. 軍職人員部分，因具有舊制年資之人員減少，以及折現率上升等精算假設變更所致。
2. 公務人員退休撫卹基金	27,823	11,058	16,765	25,917	10,419	15,498	1,906	639	1,267	本年度增加 1,906 億元，主要係參加公務人員退休撫卹基金 66 萬人新增 1 年服務年資及利息成本增加等所致。
3. 勞工保險	114,856	114,856	-	107,639	107,639	-	7,217	7,217	-	本年度增加 7,217 億元，主要係被保險人平均投保薪資及年資增加，以及基金投資報酬率下降等所致。
4. 公教人員保險	848	848	-	886	886	-	-38	-38	-	本年度減少 38 億元，主要係具有 88 年 5 月 30 日以前年資之被保險人逐年離退所致。
5. 國民年金保險	7,180	7,180	-	8,526	8,526	-	-1,346	-1,346	-	本年度減少 1,346 億元，主要係因折現率上升、遺屬年金給付請領率減少及預估死亡率提高等精算假設變更所致。
6. 軍人保險	391	391	-	415	415	-	-24	-24	-	本年度減少 24 億元，主要係政府撥補保險準備金等所致。
7. 農民健康保險	713	713	-	761	761	-	-48	-48	-	本年度減少 48 億元，主要係被保險人人數減少所致。
8. 地方政府等積欠退休公教人員優惠存款差額利息	145	-	145	153	-	153	-8	-	-8	本年度減少 8 億元，主要係地方政府持續償還欠款所致。

資料來源：均係依據各主管機關提供之精(估)算等資料。

二、整體資產負債表

整體資產負債表係彙總表達公務機關（含中央政府總決算、中央政府嚴重特殊傳染性肺炎防治及紓困振興特別預算、中央政府新式戰機採購特別預算及中央政府海空戰力提升計畫採購特別預算年度會計報告）與特種基金資產、負債情形及其內部往來沖銷事項（包括應收、應付、預收、預付、借貸等款項、代保管資產及對特種基金投資等）。本年度整體資產負債表計列整體資產 57 兆 16 億元，整體負債 48 兆 6,552 億元，整體淨資產 8 兆 3,464 億元。有關本年度整體資產、整體負債及整體淨資產情形，分別說明如下：

（一）整體資產

1. 公務機關原列 13 兆 5,017 億元，特種基金原列 51 兆 2,382 億元（包括營業基金 43 兆 1,918 億元，作業基金 6 兆 6,032 億元，特別收入、債務及資本計畫基金 1 兆 4,432 億元），合共 64 兆 7,399 億元。
2. 其中內部往來事項共計 7 兆 7,383 億元，包括：
 - (1) 公務機關（公庫）帳列保管特種基金款項 1,736 億元，應分別沖減資產項下之現金及負債項下之其他負債。
 - (2) 公務機關與特種基金同額帳列應收得（未繳付）之賸餘繳庫等 238 億元，應分別沖減該等機關與基金資產負債項下之應收（應付）款項 148 億元及預收（預付）款項 90 億元。
 - (3) 公務機關向公營銀行長期借款 660 億元，應沖減資產項下之押匯貼現、放款、基金及沖減負債項下之長期債務。
 - (4) 公務機關與特種基金帳列採權益法之投資 3 兆 4,355 億元、其他投資 215 億元與其他資產 56 億元，共計投資營業基金 3 兆 4,626 億元，以及公務機關帳列採權益法之投資作業基金 3 兆 5,126 億元，因該等基金資產負債係採逐項合併計入，應分別

沖減原帳列資產項下之採權益法之投資、其他投資、其他資產及淨資產。

(5)公務機關財產由特種基金代管部分 4,997 億元，應沖減資產項下之其他資產及負債項下之其他負債。

3. 原列整體資產 64 兆 7,399 億元，經扣減內部往來沖銷數 7 兆 7,383 億元後，整體資產總額為 57 兆 16 億元。

(二) 整體負債

1. 公務機關原列 6 兆 3,451 億元，特種基金原列 43 兆 733 億元（包括營業基金 39 兆 6,228 億元，作業基金 3 兆 1,285 億元，特別收入、債務及資本計畫基金 3,220 億元），合共 49 兆 4,184 億元。

2. 原列整體負債 49 兆 4,184 億元，經扣減內部往來沖銷數 7,632 億元後，整體負債總額為 48 兆 6,552 億元。

(三) 整體淨資產

1. 公務機關原列 7 兆 1,566 億元，特種基金原列 8 兆 1,649 億元（包括營業基金 3 兆 5,690 億元，作業基金 3 兆 4,747 億元，特別收入、債務及資本計畫基金 1 兆 1,212 億元），合共 15 兆 3,215 億元。

2. 原列整體淨資產 15 兆 3,215 億元，經扣減內部往來沖銷數 6 兆 9,751 億元後，整體淨資產總額為 8 兆 3,464 億元。

中央政府總決算
整體資產負債表

111年12月31日

單位：新臺幣億元

科 目	公務機關	特種基金	內部往來沖銷	合計
資 產	135,017	512,382	-77,383	570,016
流 動 資 產	8,049	132,828	-1,974	138,903
現 金	2,323	8,806	-1,736	9,393
短 期 投 資		46,277		46,277
應 收 款 項	3,103	8,998	-148	11,953
存 貨	-	3,696		3,696
預 付 款 項	1,088	1,528	-90	2,526
其 他 流 動 資 產	1,535	63,523		65,058
非 流 動 資 產	126,968	379,554	-75,409	431,113
押 匯 貼 現、放 款、基 金		65,864	-660	65,204
長 期 應 收 款 項		2,901		2,901
採 權 益 法 之 投 資	73,371	1,293	-69,481	5,183
其 他 投 資	769	231,436	-215	231,990
土 地、建 築 物 及 設 備	52,141	65,000		117,141
無 形 資 產	526	154		680
其 他 資 產	161	12,906	-5,053	8,014
資 產 合 計	135,017	512,382	-77,383	570,016
負 債	63,451	430,733	-7,632	486,552
流 動 負 債	1,423	199,008	-238	200,193
短 期 債 務	594	19,485		20,079
應 付 款 項	738	9,120	-148	9,710
預 收 款 項	91	1,151	-90	1,152
其 他 流 動 負 債		169,252		169,252
非 流 動 負 債	62,028	231,725	-7,394	286,359
存 款、匯 款、金 融 債 券、央 行 及 同 業 融 資		153,780		153,780
長 期 債 務	56,724	15,077	-660	71,141
負 債 準 備		48,285		48,285
其 他 負 債	5,304	14,583	-6,734	13,153
淨 資 產	71,566	81,649	-69,751	83,464
淨 資 產	71,566	81,649	-69,751	83,464
負 債 及 淨 資 產 合 計	135,017	512,382	-77,383	570,016

註：表列數據未達億元者，以「-」符號表示。

參、前後年度財務資訊之比較

一、平衡表

本年度中央政府總決算平衡表計列流動資產 8,049 億元、長期投資 7 兆 4,141 億元、固定資產 5 兆 2,140 億元、無形資產 526 億元、其他資產 161 億元，流動負債 1,423 億元、長期負債 5 兆 6,724 億元、其他負債 5,304 億元，淨資產為 7 兆 1,566 億元。有關本年度資產、負債及淨資產各科目增減變動情形如下表：

中央政府總決算
平衡表

單位：新臺幣元

科 目	111 年 12 月 31 日	110 年 12 月 31 日	比 較 增 減
資 產	13,501,743,966,260	14,780,275,514,087	-1,278,531,547,827
流 動 資 產	804,879,906,825	1,510,201,066,045	-705,321,159,220
現 金	232,283,815,253	968,159,798,131	-735,875,982,878
應 收 款 項	293,916,251,111	330,144,969,253	-36,228,718,142
應收其他基金款	13,809,840,594	18,032,641,847	-4,222,801,253
應收其他政府款	2,528,762,575	2,333,731,759	195,030,816
存 貨	23,850,844	25,838,473	-1,987,629
預 付 款	77,795,785,925	21,440,524,980	56,355,260,945
預付其他基金款	9,449,664,910	7,715,054,344	1,734,610,566
預付其他政府款	21,551,369,785	11,067,976,347	10,483,393,438
其他流動資產	153,520,565,828	151,280,530,911	2,240,034,917
長 期 投 資	7,414,095,127,226	8,050,724,509,132	-636,629,381,906
採權益法之投資	7,337,147,814,666	7,991,278,027,632	-654,130,212,966
其他長期投資	76,947,312,560	59,446,481,500	17,500,831,060
固 定 資 產	5,214,078,497,385	5,151,443,465,257	62,635,032,128
土 地	3,726,709,750,930	3,799,415,181,389	-72,705,430,459
土地改良物	438,573,477,510	439,670,293,859	-1,096,816,349
房屋建築及設備	426,909,223,294	416,181,495,684	10,727,727,610
機械及設備	48,860,841,657	41,169,243,299	7,691,598,358
交通及運輸設備	40,420,271,462	25,570,473,314	14,849,798,148
雜 項 設 備	14,569,668,128	13,324,118,941	1,245,549,187

科目	111年12月31日	110年12月31日	比較增減
租賃資產	471,332,214	592,646,033	-121,313,819
租賃權益改良	3,548,673	789,743	2,758,930
收藏品及傳承資產	139,234,497,934	132,500,361,472	6,734,136,462
購建中固定資產	378,325,885,583	283,018,861,523	95,307,024,060
無形資產	52,568,035,036	48,158,766,562	4,409,268,474
無形資產	52,568,035,036	48,158,766,562	4,409,268,474
其他資產	16,122,399,788	19,747,707,091	-3,625,307,303
暫付款	9,252,547,933	12,889,091,916	-3,636,543,983
存出保證金	757,030,235	728,218,671	28,811,564
什項資產	6,112,821,620	6,130,396,504	-17,574,884
資產合計	13,501,743,966,260	14,780,275,514,087	-1,278,531,547,827
負債	6,345,104,260,122	6,457,256,663,951	-112,152,403,829
流動負債	142,310,331,936	247,347,697,504	-105,037,365,568
短期債務	59,411,370,000	164,719,915,000	-105,308,545,000
應付款項	63,624,086,218	69,107,803,507	-5,483,717,289
應付其他基金款	994,226,615	72,143,709	922,082,906
應付其他政府款	9,202,997,661	5,062,378,453	4,140,619,208
預收款	8,606,838,805	8,385,456,835	221,381,970
預收其他基金款	470,812,637	-	470,812,637
長期負債	5,672,388,754,756	5,668,066,315,015	4,322,439,741
應付債券	5,565,170,386,039	5,445,118,705,817	120,051,680,222
長期借款	106,651,300,000	222,301,400,000	-115,650,100,000
應付租賃款	567,068,717	646,209,198	-79,140,481
其他負債	530,405,173,430	541,842,651,432	-11,437,478,002
遞延收入	98,066,987,838	100,566,291,025	-2,499,303,187
存入保證金	47,585,275,943	42,745,765,061	4,839,510,882
應付保管款	383,586,860,088	396,058,033,579	-12,471,173,491
暫收款	1,166,049,561	2,472,561,767	-1,306,512,206
淨資產	7,156,639,706,138	8,323,018,850,136	-1,166,379,143,998
負債及淨資產合計	13,501,743,966,260	14,780,275,514,087	-1,278,531,547,827

有關平衡表各科目之主要增減原因，分別說明如下：

- (一) 資產：本年底 13 兆 5,017 億元，較上年底 14 兆 7,803 億元，計減少 1 兆 2,786 億元，包括：

1. 流動資產：本年底 8,049 億元，較上年底 1 兆 5,102 億元，計減少 7,053 億元，包括：
 - (1) 現金 2,323 億元，較上年底減少 7,359 億元，主要係增列中央政府嚴重特殊傳染性肺炎防治及紓困振興特別預算支出等所致。
 - (2) 預付款 778 億元，較上年底增加 564 億元，主要係國防部所屬辦理各項採購案之預付款增加等所致。
2. 長期投資：本年底 7 兆 4,141 億元，較上年底 8 兆 507 億元，計減少 6,366 億元，包括：
 - (1) 採權益法之投資 7 兆 3,372 億元，較上年底減少 6,541 億元，主要係經濟部投資台灣電力股份有限公司、台灣中油股份有限公司、行政院對國家發展基金採權益法之投資評價調整減少等所致。
 - (2) 其他長期投資 769 億元，較上年底增加 175 億元，主要係經濟部對耀華玻璃股份有限公司管理委員會之投資評價調整增加，以及經濟部水利署增加投資台灣自來水股份有限公司（預收股本）等所致。
3. 固定資產：本年底 5 兆 2,140 億元，較上年底 5 兆 1,514 億元，計增加 626 億元，包括：
 - (1) 土地 3 兆 7,267 億元，較上年底減少 727 億元，主要係原住民族委員會之土地價值依申報地價調整等所致。
 - (2) 交通及運輸設備 404 億元，較上年底增加 148 億元，主要係交通部鐵道局及所屬購建中固定資產結算完成轉列等所致。
 - (3) 購建中固定資產 3,783 億元，較上年底增加 953 億元，主要係交通部鐵道局及所屬暨國防部所屬辦理之未完工程增加等所致。

4. 無形資產：本年底 526 億元，較上年底 482 億元，計增加 44 億元，主要係經濟部國際貿易局及所屬新增大臺南及桃園會展中心地上權等所致。
 5. 其他資產：本年底 161 億元，較上年底 198 億元，計減少 37 億元，主要係內政部辦理臺南市和順寮農場區段徵收案之暫付款減少等所致。
- (二) 負債：本年底 6 兆 3,451 億元，較上年底 6 兆 4,573 億元，計減少 1,122 億元，包括：
1. 流動負債：本年底 1,423 億元，較上年底 2,474 億元，計減少 1,051 億元，包括：
 - (1) 短期債務 594 億元，較上年底減少 1,053 億元，主要係本年度減少發行國庫券及短期借款所致。
 - (2) 應付其他政府款 92 億元，較上年底增加 41 億元，主要係中央政府前瞻基礎建設計畫第 3 期特別決算補助地方政府辦理工程未及撥款等所致。
 2. 長期負債：本年底 5 兆 6,724 億元，較上年底 5 兆 6,681 億元，計增加 43 億元，主要係公債發行數較到期償還數增加所致。
 3. 其他負債：本年底 5,304 億元，較上年底 5,418 億元，計減少 114 億元，主要係財政部國庫署中央統籌分配稅款減少所致。
- (三) 淨資產：上述資產減除負債後之淨資產 7 兆 1,566 億元，較上年底 8 兆 3,230 億元，計減少 1 兆 1,664 億元。

二、整體資產負債表

本年度中央政府總決算整體資產負債表計列整體資產 57 兆 16 億元，整體負債 48 兆 6,552 億元，整體淨資產 8 兆 3,464 億元。有關整體資產負債表之資產、負債及淨資產各科目增減變動情形如下表：

中央政府總決算
整體資產負債表

(與上年度之比較)

單位：新臺幣億元

科 目	111 年 12 月 31 日	110 年 12 月 31 日	比 較 增 減
資 產	570,016	560,604	9,412
流 動 資 產	138,903	147,708	-8,805
現 金	9,393	16,206	-6,813
短 期 投 資	46,277	53,365	-7,088
應 收 款 項	11,953	10,729	1,224
存 貨	3,696	2,919	777
預 付 款 項	2,526	2,488	38
其 他 流 動 資 產	65,058	62,001	3,057
非 流 動 資 產	431,113	412,896	18,217
押 匯 貼 現、放 款、基 金	65,204	60,396	4,808
長 期 應 收 款 項	2,901	2,769	132
採 權 益 法 之 投 資	5,183	5,257	-74
其 他 投 資	231,990	207,926	24,064
土 地、建 築 物 及 設 備	117,141	115,791	1,350
無 形 資 產	680	594	86
其 他 資 產	8,014	20,163	-12,149
資 產 合 計	570,016	560,604	9,412
負 債	486,552	464,962	21,590
流 動 負 債	200,193	198,845	1,348
短 期 債 務	20,079	14,014	6,065
應 付 款 項	9,710	8,840	870
預 收 款 項	1,152	1,154	-2
其 他 流 動 負 債	169,252	174,837	-5,585
非 流 動 負 債	286,359	266,117	20,242
存 款、匯 款、金 融 債 券、央 行 及 同 業 融 資	153,780	141,978	11,802
長 期 債 務	71,141	68,170	2,971
負 債 準 備	48,285	42,762	5,523
其 他 負 債	13,153	13,207	-54
淨 資 產	83,464	95,642	-12,178
淨 資 產	83,464	95,642	-12,178
負 債 及 淨 資 產 合 計	570,016	560,604	9,412

本年度整體資產負債表科目之主要增減原因，分別說明如下：

(一) 整體資產：本年底 57 兆 16 億元，較上年底 56 兆 604 億元，計增

加 9,412 億元，主要包括：

1. 現金 9,393 億元，較上年底減少 6,813 億元，主要係增列中央政府嚴重特殊傳染性肺炎防治及紓困振興特別預算支出等所致。
 2. 短期投資 4 兆 6,277 億元，較上年底減少 7,088 億元，主要係中華郵政股份有限公司按攤銷後成本衡量之金融資產－流動及勞工保險局作業基金流動金融資產評價調整減少等所致。
 3. 其他流動資產 6 兆 5,058 億元，較上年底增加 3,057 億元，主要係中華郵政股份有限公司增加存放銀行同業等所致。
 4. 押匯貼現、放款、基金 6 兆 5,204 億元，較上年底增加 4,808 億元，主要係臺灣金融控股股份有限公司增加中期放款等所致。
 5. 其他投資 23 兆 1,990 億元，較上年底增加 2 兆 4,064 億元，主要係中央銀行增加按攤銷後成本衡量之金融資產－非流動等所致。
 6. 其他資產 8,014 億元，較上年底減少 1 兆 2,149 億元，主要係中央銀行因新臺幣貶值產生外幣資產未實現評價利益，大幅沖減以前年度遞延兌換差價損失等所致。
- (二) 整體負債：本年底 48 兆 6,552 億元，較上年底 46 兆 4,962 億元，計增加 2 兆 1,590 億元，主要包括：
1. 短期債務 2 兆 79 億元，較上年底增加 6,065 億元，主要係台灣中油股份有限公司及台灣電力股份有限公司增加短期債務等所致。
 2. 其他流動負債 16 兆 9,252 億元，較上年底減少 5,585 億元，主要係中央銀行減少銀行業定期存款等所致。
 3. 存款、匯款、金融債券、央行及同業融資 15 兆 3,780 億元，較上年底增加 1 兆 1,802 億元，主要係臺灣金融控股股份有限公司及中華郵政股份有限公司增加客戶儲蓄存款等所致。
 4. 負債準備 4 兆 8,285 億元，較上年底增加 5,523 億元，主要係中央銀行增加兌換差價準備等所致。

(三) 整體淨資產：上述資產總額減除負債總額後之淨資產 8 兆 3,464 億元，較上年底 9 兆 5,642 億元，計減少 1 兆 2,178 億元。

肆、重要施政計畫執行成果之說明

本年度政府施政，係賡續參與區域合作機制，持續落實疫病風險管控；建構整體防衛作戰能力，鞏固國家安全；推動核心戰略產業發展，建構完整安全供應鏈；加速發展再生能源，強化供電韌性；推動水資源建設，增進供水穩定；加強源頭污染減量，落實空污防制；爭取加入區域經貿組織，拓展全球商機；建構優質投資環境，加速投資臺灣；落實偏鄉建設，均衡城鄉發展；提升反毒綜效，強化治安維護；完善兒童福利，提供優質化長照服務；加強人才培育，強化產學研鏈結等施政重點，透過各機關年度施政計畫之執行，繼續繁榮壯大臺灣，使臺灣成為更美麗勇敢的國家。

茲就政府各類政事推展績效，擇要略述如下：

一、關於內政、族群及轉型正義方面

本年度內政、族群及轉型正義施政重點，為協助偏鄉地區建設發展，確保國土永續；運用新興科技強化政府服務，實現智慧政府願景；落實轉型正義，促進真相和解；強化治安維護，精進國家關鍵基礎設施安全防護；推動社會住宅政策，加速都市更新、危險及老舊建築重建；健全政黨政治發展，辦理地方公職人員選舉；優化國際人才工作及生活環境，精進新住民權益照顧措施；促進原住民族生存發展，堅實部落基礎建設；強化年輕世代客語能力，發展客家傳播體系；擘劃海洋整體施政藍圖，達成優質海洋國家等。一年來施政所獲成效如下：

(一) 推動國土永續，優化城鄉發展：成立地方創生青年培力工作站 58 處；補助市縣政府辦理公有空間整備活化，進駐地方創生事業 38 處；核

定重要濕地保育利用計畫 43 處，核發濕地標章 9 件；配合「開放山林」政策，完成新建山屋 7 座，整建現有山屋 14 座；強化多維國家底圖應用服務，使用 4,041 萬人次；補助市區道路橋梁詳細檢測及改建 17 案、金額 4 億 6,733 萬元；執行「城鎮風貌及創生環境營造計畫」，核定補助競爭型計畫 21 案、金額 10 億 200 萬元，政策型計畫 204 案、金額 9 億 6,400 元。

(二) 打造服務型智慧政府，擴大數位服務：新增個人化資料自主運用 (MyData) 多人資料合併線上申辦機制，提供資料下載 130 項、臨櫃核驗 110 項、線上服務 490 項；推廣行動自然人憑證，提升具備行動身分識別服務 (TW Fid0) 與電子簽章功能，使用 43 萬人次、系統介接 126 個；提供政府入口網路申辦服務 2,343 筆、電子化政府服務平臺介接服務 592 項、建築數位資料加值應用服務 105 萬 6,000 人次、不動產移轉網實整合服務 12 萬 3,497 人次。

(三) 推動轉型正義，處理不當黨產：辦理典藏政治檔案解降密檢討，機密檔案由 7 萬 2,950 筆減為 23 筆，解密比率 99.97%；提供各界應用政治檔案 307 萬件；建置國家檔案資訊網政治檔案應用專區，公布內容分析成果 252 萬頁、人名索引 69 萬筆；認定社團法人中國青年救國團土地 61 筆、現金 13 億 9,000 萬元為不當取得財產，應移轉為國有；設置政治暴力創傷療癒與照顧服務據點 3 處，服務受難者及其家屬 52 名；舉辦同儕支持活動 31 場，參與 356 人次。

(四) 維護社會治安，提升災防量能：查獲毒品犯罪 1 萬 9,032 件、2 萬 155 人、總淨重 4,256.8 公斤；查緝詐欺集團 1,644 件、犯嫌 1 萬 1,741 人，查扣不法所得 20 億 7,828 萬元；取締重大交通違規 277 萬 1,485 件、酒後駕車 5 萬 8,572 件，移送法辦 3 萬 2,229 件；增設重點路口科技執法設備 265 處，舉發違規案件 19 萬 7,534 件；受(處)理性別暴力防制 1,882 案；協助市縣政府建立自主汰換消防車機制，

換新 17 年以上消防車 208 輛；實施備役役男初級救護技術員(EMT-1)複訓，強韌災害防救能量。

(五)促進都市更新，強化居住安全：興建社會住宅 7 萬 1,112 戶，盤點適宜興建用地 224 處，評估可興建 7 萬戶；新增包租代管整合租金補貼方案、身障者或 65 歲以上長者換居方案，媒合戶數 5 萬 7,233 戶；辦理擴大預售屋建案聯合稽查 57 個；列管老舊危險複合用途建築物 247 件，完成改善 230 件；核定公有建築物耐震評估、補強及拆除重建等工作 2,495 案、金額 101 億 1,309 萬元；發布實施都市更新案 1,051 案，補助住戶自主更新案 182 案；受理危老重建計畫 2,746 件。

(六)深化民主參與，健全團體發展：依政黨法輔導 80 個政黨完成法人登記，79 個政黨完備財務申報；辦理地方公職人員選舉，選出直轄市長 6 人，縣(市)長 15 人，直轄市議員 377 人，縣(市)議員 533 人，鄉(鎮、市)長 198 人，直轄市山地原住民區長 6 人，鄉(鎮、市)民代表 2,089 人，直轄市山地原住民區民代表 50 人，村(里)長 7,748 人；依公職人員選舉罷免法第 99 條規定裁罰 4 件，金額 365 萬元。

(七)營造攬才環境，保障新住民權益：推動入出國及移民法修法作業，放寬特殊貢獻及高級專業人才之配偶子女得隨同永久居留；協助有殊勳於我國及高級專業人才申請歸化，許可 253 人；核發新住民及其子女優秀及清寒獎(助)學金、證照獎勵金 3,921 萬 7,000 元、受惠 7,191 人；辦理新住民免費資訊課程培訓，參加 7,766 人次，電話輔導 663 人次、申請借用電腦設備 1,516 人次。

(八)改善原住民族生活環境，推動原住民族政策：布建原住民族文化健康站 481 處，服務原住民族長者 1 萬 5,000 人、培植族人擔任照顧服務員 1,272 人；提供族人關懷服務 7 萬 5,879 人；代領代送防疫物資、引導線上看診 8 萬 35 人；召開原住民族教會族語發展座談會 8 場次，邀請 900 間教會作為營造族語文化復振據點。

(九)擴展客語使用環境，發展客家文化內容：建置客語語料庫及語音資料庫，收錄書面語料 600 萬字、口語語料 40 萬字；辦理跨族群三大吟遊詩人音樂會、精緻客家大戲「海東奇逢」7 場次、收冬戲巡演 10 場次；輔導製播講客廣播電臺節目 24 小時，入圍第 57 屆廣播金鐘獎獎項 5 個、榮獲金鐘獎 2 座；推出「客庄聚落村史—雲林詔安客講客事」特展 7 檔。

(十)強化海洋政策，保護海洋資源：推動「臺灣友善釣魚行動方案」，盤點公告釣點 150 處；改善海洋野生動物救傷收容中心 7 處；補助市縣政府清除海洋廢棄物 1,869 公噸；編成環保艦隊 5,327 艘，潛海戰將 3,637 人；委託市縣政府收購廢棄漁網具 139 公噸、回收再利用廢保麗龍 116 公噸；執行海洋污染稽查 3,973 件；安檢活魚運搬船 96 艘次、遠洋漁船 333 艘次、商(貨)輪 7,175 艘次、漁港 82 萬 3,081 艘次、商港 5 萬 1,612 艘次。

二、關於外交、國防及兩岸關係方面

本年度外交、國防及兩岸關係施政重點，為鞏固與邦交國關係，深化與理念相近無邦交國家實質關係；爭取參與加入重要功能性國際組織，積極加入國際社會運作；與國內外重要非政府組織建立夥伴關係，對區域及國際社會做出貢獻；擴大全球僑務服務量能，培育友我僑青世代；掌握國際安全情勢，維護區域和平、穩定與繁榮；秉持「防衛固守、重層嚇阻」軍事戰略指導，建構整體防衛作戰能力；推動後備戰力改革，強化現行後備體系；推動軍風紀律改革，深化國軍人權工作；執行武器裝備研製任務，厚植國防自主能量；周全退伍軍人服務照顧，整合醫療長照全人照護；開展兩岸良性互動關係，防範境外敵對勢力滲透干預等。一年來施政所獲成效如下：

(一)鞏固邦交國外交關係，營造友善國際環境：接待帛琉共和國總統及

副總統、吐瓦魯國總理、史瓦帝尼王國國王、聖克里斯多福及尼維斯聯邦總理、諾魯共和國總統等訪臺；與友邦簽署「刑事司法互助條約」、「移交受刑人條約」、「高等教育合作備忘錄」、「海巡合作協定」、「法醫合作瞭解備忘錄」等；籌組「2022 中南美友邦經濟合作及商機考察團」，率領業者 17 家赴友邦考察；正式揭牌運作立陶宛駐臺代表機構「立陶宛貿易代表處」。

(二)積極推動新南向政策，參與多邊經濟合作及自由貿易：舉辦第 6 屆玉山論壇、第 35 屆臺澳經濟聯席會議、第 21 屆臺越工商聯席會議、第 30 屆臺泰經濟合作會議；委託辦理國際人力資源培訓研習班 16 場次；擴大參與「世界貿易組織」(WTO)談判，就糧食危機、漁業補貼、電子商務及 WTO 改革等議題進行協商。

(三)累積交流能量，參與政府間國際組織：出席亞太經濟合作會議 (APEC) 經濟領袖會議，獲補助計畫 6 件；13 個友邦、6 個友我國家國會議員、21 個拉丁美洲及加勒比海地區「福爾摩沙俱樂部」國家成員為我方向參與聯合國氣候變化綱要公約 (UNFCCC) 致函；參與第 41 屆國際民航組織 (ICAO) 大會、國際宗教自由信仰聯盟 (IRFBA)；成功當選亞太防制洗錢組織 (APG) 治理委員會北亞區代表。

(四)維繫全球僑社網絡，多元擴大交流互動：舉辦洲際型僑社工作研討會 3 場次；邀請僑青回國參加「全球僑界青年高峰會」與「海外專業青年研習會」2 場次；成立或續營運「臺灣華語文學習中心」43 所；促進僑臺商與 12 家國內研發機構進行交流及簽署合作備忘錄；鼓勵僑臺商與國內大學校院 36 所進行產學合作；協助海外信用保證基金辦理「新冠肺炎疫情紓困方案」，承作紓困案件 450 件，總融資金額 1 億 3,585 萬美元，總保證金額 1 億 432 萬美元；開設「產學攜手合作僑生專班」、「二年制副學士海青班」，報到人數 2,484 人。

(五)掌握敵情威脅，提升國軍質量及戰訓整備：運用「推特」(Twitter)

社群平臺，發布共軍海、空域動態，國際主流媒體、學者、意見領袖及政府部門追蹤者 13 萬 8,000 位；執行「聯戰交織訓練」、「海、空軍精準飛彈射擊訓練」及「外(離)島聯合反登陸作戰操演」等聯合作戰演訓 7 項；通過國防部「強化全民國防兵力結構調整方案」，94 年 1 月 1 日以後出生之役男，自 113 年 1 月 1 日起回復徵集服常備兵現役，為期 1 年，並調整 1 年期義務役薪資。

(六)強化全民防衛動員韌性，精進全民防衛災防演練：編修「全民國防應變手冊」，盤點防空疏散避難處所等設施；辦理民安 8 號演習，演練「民、物力動員」、「反敵特工破壞演練」、「關鍵基礎設施維護」、「跨區救災能量整合」及「民生必需品配售(賑災)作為」，動員 8,000 人，各式車機具 500 類 1,900 部、直升機 10 架次。

(七)提升後備軍人戰力，保障後備軍人權益：調整 14 天教召應結合「營戰術位置」報到、編成及施訓，5 天至 7 天教召比照至戰術位置施訓；制定公布後備軍人召集優待條例、員工接受召集請假期間薪資費用加成減除辦法、後備軍人召集獎金核發及志願參加召集辦法，以激勵士氣及降低應召員雇主營運之衝擊。

(八)廉潔軍風紀律，優化國軍官兵照護服務品質：推動「軍風紀律改革專案」、「軍風紀專案巡迴宣教」，加速汰除犯重大軍紀案件人員；籌辦國防廉能國際學術論壇，形塑國防廉能形象；提供國軍官兵、軍校生門(急)診及住院掛號費減免 544 萬 5,000 人次；辦理心理衛生教育 300 場次，參加 2 萬 9,000 人次；受理國軍官兵法律諮詢服務 9,650 件。

(九)厚植產業能量，貫徹國防自主：接收國造新式高教機 10 架，開工高效能艦艇 5 艘；辦理 T85 榴彈發射器測距儀、簡易型野戰通資系統量測分析儀、6V53 汽門彈簧拆卸器、MOS 場效電晶體模組、光六艇後續艇光纖接頭製作、五吋砲通用型擊發測試器、康定級艦偵煙、

偵火感測器、T56 燃油噴嘴試驗檯數位壓力控制研改、超音速震波在管路阻塞清除用水錘產生器應用、半絕緣碳化矽長晶技術、粉末材料技術子項等研發案。

- (十)完善退除役官兵多元照顧，精進服務質能：轉介妥處退除役官兵個案問題 61 萬 9,215 人次；辦理具低收、中低收入戶之第一類退除役官兵及遺眷微型保險 6,010 位；提供居家照護服務 25 萬 4,793 人次，設置失智共照中心 8 處、社區據點 597 處；辦理退除役官兵就學進修補助 4,170 人、職業訓練及補助 3,484 人，推介就業 5,356 人，核發穩定就業津貼 5,165 人；發放新退官兵退除給與、領俸官兵定期俸金、子女教育補助費及水電優待補助等 367 萬 1,851 人次。
- (十一)評估中共對臺動向，捍衛主權與民主：站穩「四個堅持」立場及強化「四大韌性」，堅定捍衛國家主權及民主自由；滾動檢討兩岸經貿法規措施及風險管理機制，維護國家經濟安全及競爭力；因應陸方政經情勢變動，提醒臺商在陸投資風險。

三、關於經濟及農業方面

本年度經濟及農業施政重點，為建構優質財經與投資環境，加速投資臺灣；持續推動前瞻基礎建設，推動「六大核心戰略產業」；加速引導產業創新，推動智慧商業；開拓潛力市場，引導產業布局拓展全球商機；確保穩定供電，落實能源轉型；加速水庫清淤，推動水環境建設改善；推動農業保險制度，完善農民福利體系；強化防疫檢疫效能，強化屠宰場衛生安全管制；加強農田水利建設，促進農業數位轉型；提升農產品安全管理與驗證制度，拓展食農教育；強化漁業資源管理，永續漁業發展；建置國土生態保育綠色網絡，落實山林開放；維護市場交易秩序，完備消費者保護體制等。一年來施政所獲成效如下：

- (一)改善投資環境，持續提升國家競爭力：賡續推動投資臺灣三大方案，通過審查廠商 1,305 家，總投資金額 1 兆 9,153 億元，預估創造本

國就業人數 14 萬 2,167 人；研擬產業創新條例第 10 條之 2 修正草案，針對國內進行技術創新且居國際供應鏈關鍵地位之公司，其研發規模、研發密度及有效稅率達一定條件者，可享有前瞻創新研發及先進製程設備支出投資抵減；辦理創業天使投資方案，核准投資新創事業 215 家，總投資金額 103 億 100 萬元；因應數位經濟及新創產業發展，完成法規鬆綁及協助新創事業釐清適用法規 1,460 項。

(二)落實前瞻基礎建設，打造六大核心戰略產業：配合 2050 淨零排放政策，加速推動能源轉型、產業轉型、生活轉型及社會轉型；促成國際 5G 開放網路組織(TIP)與我方合作在臺設立驗證實驗室，截至本年底，協助國內廠商進駐測試 13 家，取得 TIP 金、銀、銅牌標章各 2 個；建置沙崙資安服務基地油氣電工控、太陽能光電、智慧製造產油氣電工控、太陽能光電、智慧製造產線、半導體及物聯網設備等實作平臺 7 套、攻防劇本 12 套，參訓廠商 500 家次、1,500 人次；推動擴大投資太陽光電模組產能，並發展系統整合服務，國內業者投入 24 億 5,000 萬元，新增就業機會 600 個；完成福衛八號 6 項衛星關鍵元件飛行體研製、6U 立方衛星遙測酬載原型飛行體熱真空及振動測試。

(三)推動智慧商業創新研發，輔導企業創新升級轉型：運用人工智慧及物聯網分析數據應用，打造服務加值案例 34 個，導入服務據點 1 萬 3,290 個，帶動營收 46 億 6,500 萬元；協助中小企業導入客戶關係管理(CRM)、數位行銷、開店平臺及行動支付等雲端解決方案 1,390 家；強化供應鏈管理效率及發展創新營銷模式，促成 7,876 家中小型業者數位轉型與服務升級，新增服務營收 34 億元；輔導 46 家連鎖企業精進營運體質及促進數位發展、10 家業者增強國際拓展實力；推動「小型企業創新研發計畫」，受理 1,198 件，核定 212 件，獎補助 2 億 5,800 萬元，帶動投入研發經費 4 億 1,000 萬元、研發

人力 1,684 人；辦理社創相關線上線下活動 2,000 場，參與 4 萬 3,000 人次；推動 Buying Power 社創採購獎勵機制，帶動採購媒合商機 12 億元。

(四)加速拓展全球市場，強化經貿布局：舉辦以數位方式拓銷國際市場活動 77 場；核准(備)新南向國家來臺投資 431 件、投(增)資金額 20 億美元；核准(備)對新南向國家投資 144 件、投(增)資金額 48 億美元；辦理數位貿易人才培訓課程，我國及新南向國家中小企業參訓 1,639 人，線上課程觀看 2 萬人次；舉辦馬來西亞、泰國及印度線上臺灣形象展系列活動，協助我方 478 家廠商與 1,613 位買主洽談，爭取商機 2 億 2,000 萬美元；推出電子資通訊與智慧醫材採購大會、韌性供應鏈夥伴大會、新南向智慧產業經貿訪問團三大旗艦活動，協助業者爭取訂單。

(五)維持電力供應穩定，加速發展再生能源：訂定「強化電網韌性建設計畫」，自「推動分散電網工程」、「推動強固電網工程」、「強化系統防衛能力」面向提升全國電網面對突發事故之因應能力；推行負載管理措施，鼓勵需求面減少尖峰時段用電量，抑低容量實績值 262 萬瓩；推動臺南鹽田光電站、路園、龍潭及冬山變電所儲能系統建置案，決標 16 萬瓩；推動再生能源憑證制度及綠電交易，發行憑證 187 萬 6,228 張(18 億 7,600 萬度綠電)、綠電憑證交易移轉規模 166 萬 7,564 張(16 億 6,700 萬度綠電)；換裝低壓智慧電表布建 210 萬 8,000 戶。

(六)強化供水穩定，增加承洪韌性：完成高雄旗津區第二條過港送水管及新竹新埔鎮褒忠路備援管線建置，提升旗津地區 1 萬戶、新竹工業區及湖口地區 4 萬 2,500 戶供水可靠度；維持水庫庫容與安全，執行水庫清淤量 1,794 萬立方公尺；加速改善無自來水地區民眾用水品質，截至本年底，核定辦理自來水延管工程 188 件、簡易自來

水工程 39 件，補助自來水用戶設備外線 1 萬 4,000 戶；改善全臺自來水漏水情形，漏水率由 105 年 16.2% 降至本年 13.1%；辦理老舊高地社區用戶加壓受水設備改善工程，完成社區改善 6 處，受益民眾 3,849 戶；推動水環境建設及流域整體改善，整治中央管河川 27.22 公里、區域排水 5.96 公里。

(七)精進新農業政策，落實農業永續發展：建置臺灣農產地圖，彙集在地特色農產品 105 項、教案 209 項、教材 515 項，累計瀏覽數 114 萬人次；推動零飢餓政策，輔導農村綠色照顧社區 45 處、農漁會 64 處；推動「瀕危物種及重要棲地生態服務給付推動方案」，促成友善管理農地、棲地面積 700 公頃，營造棲地 412 處；開辦水稻、高粱、紅豆、高雄蓮霧收入保險，截至本年底，開發品項 27 種、保單 42 張，投保 36 萬 8,000 件、投保金額 723 億元、投保面積 36 萬 3,000 公頃；發放農漁民子女助學金 9 億 7,989 萬元，協助農漁民子女就學 9 萬 776 位。

(八)落實動植物防疫檢疫，拓展優質畜禽產品國際市場：補助聘用 100 位儲備植物醫師辦理農作物診療及作物有害生物整合管理；推動豬隻死亡保險全面納保政策，截至本年底，累計投保豬隻達 2,410 萬頭次，頭數覆蓋率 100%；查獲未經檢疫豬肉及豬肉製品 4,944 件；查驗機場、港口旅客沒入農產品棄置箱及快遞郵包豬肉製品，檢出非洲豬瘟病毒核酸陽性 428 件；辦理國內養豬場基礎生物安全訪視 5,947 場。

(九)擴大灌溉服務，推動農業數位資源整合：改善渠道 70.34 公里、構造物 279 座，受益農地 5,262 公頃；補助田間管路灌溉設施 3,774 戶，推廣面積 2,439 公頃；建置雲市集—農業館，累計 1,137 家小微型農業從業者申請導入雲端 SaaS 服務；推廣「農務 e 把抓」服務，導入農場 1 萬 9,771 家，使用 2 萬 3,000 人，管理耕地面積 17

萬公頃；開發農產業天然災害現地調查行動應用程式，使用 1,118 人。

(十)推動食農教育，提升農產品衛生安全品質：提高採用國產可溯源食材補助經費，一般學校食材補助由每人每餐 6 元調整為 10 元、偏遠地區學校由每人每餐 10 元調整為 14 元；精進雞蛋溯源標示管理，協助洗選業者 89 家取得洗選廠(場、室)溯源碼；拓展有機農業驗證面積 1 萬 3,545 公頃、友善環境耕作面積 5,863 公頃，共占國內耕地比率達 2.45%；輔導業者通過農糧類產銷履歷驗證 7 萬 9,330 公頃。

(十一)加速推動漁業建設，促進漁業轉型：補助市縣政府辦理養殖區公共設施整建 50 件；輔導刺網漁船轉型 493 艘，友善沿近海漁業及棲地環境；公告漁電共生先行(優先)區 6,639 公頃；回收去化或再利用漁業廢棄物 2 萬 3,313 公噸；新增溯源水產品用戶 720 家。

(十二)推動自然環境保育，提供友善活動場域：許可進入高山型國家公園生態保護區 31 萬 599 人次；落實「向海致敬」政策，放寬海域活動管制、開放釣點及水域；優化 3D 國家底圖數位環境，使用 4,041 萬人次。

(十三)維護公平交易，確保消費者權益：參與 APEC 會議、東亞競爭政策高峰會議、國際反托拉斯區域研討會視訊會議、經濟合作暨發展組織(OECD)競爭委員會會議、國際競爭網絡(ICN)卡特爾研討會；蒐集價格上漲之餐飲業者、品項及漲幅等輿情資訊，提報「物價聯合稽查小組」綜整研判漲價合理性；協調或督促處理「線上遊戲錯誤儲值溢繳費用等無法退款消費糾紛案件」、「S20 Taiwan 潑水音樂祭活動消費爭議案」等重大消費事件。

四、關於財政及金融方面

本年度財政及金融施政重點，為維護財政永續，嚴守財政紀律；持

續檢討稅制及稅政措施，建構公平、效率、簡化、適足稅收及具國際競爭力賦稅制度；推動數位智慧海關，精進關務科技查緝；利用促參模式引進民間投資，創造資產活化效益；擴大金融業務範疇，鼓勵金融科技及創新；推動金融市場與國際接軌，強化金融韌性；採行妥適貨幣政策，維護外匯市場秩序等。一年來施政所獲成效如下：

- (一)妥善運用財政資源，提升政府整體資源使用效益：優化財政管理與經濟表現，標普(Standard & Poor's)調升我國信評等級由 AA 至 AA+，展望調整為穩定、惠譽(Fitch)維持信評等級為 AA、穆迪(Moody's)維持信評等級 Aa3，展望調整為穩定；嚴格控管中央政府 1 年以上公共債務未償餘額數占前 3 年度名目國內生產毛額 (GDP) 平均數比率，不超過公共債務法規定之上限 40.6%。
- (二)優化稅制稅政，精進稅務服務：調降關稅稅率，牛肉等 16 項由每公斤 10 元降為 5 元、小麥等 2 項由 6.5%降為免稅、奶油由 5%降為 2.5%、無水奶油由 8%降為 4%；提供遺產稅申報稅額試算服務 8 萬 6,600 件；促使民眾使用載具索取雲端發票意願，每期增開雲端發票專屬獎 500 元獎 50 萬組；修正通過貨物稅條例第 12 條之 6 條文，提升大型柴油車車主汰舊換新意願並改善空氣品質。
- (三)導入物聯監控網絡，優化科技查緝設備：建構物聯網貨櫃保全監測節點設施，強化貨櫃移動安全監控；完工下水 100 噸級巡緝艇 2 艘；開發旅客行李、郵包及快遞貨物人工智慧 X 光毒品影像判讀軟體 3 套；查獲毒品 4,027 公斤、私菸 87 萬 6,896 包、私酒 51 萬 556 公升。
- (四)促進民間參與公共建設，增進國家資產活化效益：舉辦招商大會、醫療、長照設施、污水下水道設施主題式商機座談會，釋出投資商機 2,245 億元；完成 14 個機關促進民間參與業務考核作業；撥用國有土地 52 處、國有房地 2 處及租用國有土地 12 處，並保留國有土地 576 筆、國有房地 1 處，供辦理社會住宅先期規劃；提供設置太

陽光電發電設備使用之國有非公用土地 24.17 公頃。

- (五)強化數位金融服務，擴大金融科技創新運用：訂定金融監督管理委員會純網路保險公司審查會設置要點，受理純網路保險公司申請設立案 2 家；修正保險業辦理電子商務應注意事項，放寬保險業得辦理網路保險之商品、服務項目；推動「金融科技創新實驗」、「金融業務試辦」雙軌併行機制，受理申請案 83 件；舉辦 2022 年臺北金融科技展，參展 159 家、攤位 379 個，邀請來自 19 個國家、57 位國內外產官學研專家進行演講及座談，參與民眾 3 萬 5,000 人次。
- (六)強化金融資安防護能力，健全金融業發展：發布金融資安行動方案 2.0，擴大推動設置資安長及導入國際資安管理標準；修正人身保險商品審查應注意事項、投資型保險專設帳簿保管機構及投資標的應注意事項、投資型保險資訊揭露應遵循事項，保障保戶權益及健全保險市場發展；落實「健全房地產市場方案」，促請銀行公會建立「防範投資客炒房及人頭戶申貸機制」；開放獲准辦理高資產客戶財富管理業務銀行，得以信託方式受託投資「未具證券投資信託基金性質」之境外基金；鼓勵銀行業簽署及遵循赤道原則，截至本年底，簽署之本國銀行 20 家、金融控股公司 1 家。
- (七)推動妥適貨幣政策，維持匯率相對穩定：採行緊縮貨幣政策，調升重貼現率、擔保放款融通利率、短期融通利率為年息 1.75%、2.125%、4%；維持選擇性信用管制措施，促進金融穩定及健全銀行業務。

五、關於教育、文化及科技方面

本年度教育、文化及科技施政重點，為擴展平價教保服務，減輕育兒負擔；營造舒適安全校園環境，確保使用國產在地優良食材；推動「2030 雙語國家政策」，營造學習國家語言友善環境；精進數位學習環境，提升高等教育品質；擴大青年公共參與，建構優質終身學習場域；完備文化治理體系，促進文化多元發展；打造臺灣藝文品牌，促進國際

交流；再造歷史現場，強化社區營造組織；推動國家語言發展政策，營造友善平權環境；健全影視音產業生態系，加速產業創新發展；提振臺灣文學創作，營造故宮友善環境；擘劃我國科技政策，加強衛星通訊技術；推升我國半導體及資通訊科技產業國際競爭優勢，整合防疫科技能量；鏈結頂尖研究機構，推動科研人才培育全階段措施；監督核電廠運轉，強化輻安管制等。一年來施政所獲成效如下：

- (一)推動平價優質學前教育，確保受教品質：增加公共化幼兒園 3,000 班，供應就學名額 25 萬 7,000 個；降低就讀平價教保服務機構費用，至多繳交 3,000 元且依胎次再優惠；提高育兒津貼為 5,000 元且依胎次再加發，受益 51 萬 1,000 人；公立及非營利幼兒園各類人員比照軍公教人員調薪 4%，並規範準公共幼兒園園長、教師、教保員每月最低固定薪資；完備幼兒教育及照顧法、教保服務人員條例相關子法及不當對待幼兒案件處理機制，強化疑似不適任人員之認定；補助高級中等學校購置新課綱所需教學及實習設備 1,046 間。
- (二)提升校園環境安全，精進學校午餐品質：推動「公立高級中等以下學校校舍耐震能力改善計畫」，完成補強工程 6,649 棟、拆除工程 1,984 棟；協助國小改善遊戲場 1,813 所；補助公立幼兒園充實及改善教學環境設施設備 388 所；汰換與新購幼童專用車 424 輛；改善公私立幼兒園遊戲場 2,894 所；補助學校學生宿舍空間改善 3 萬 3,922 床；推動偏鄉學校精進午餐菜單方案，補助偏鄉學生每人每餐食材費用 62 元。
- (三)提升語言教育環境，培育接軌世界人才：充實「雙語資料庫學習資源網」全球免費英語學習資源；補助高等教育雙語化重點培育學校 4 所、重點培育學院 41 個、普及提升學校 37 所；辦理多元學習活動 397 校、沉浸式教學計畫 296 園(校)次；舉辦本土語文課程活動 575 場；建置語言資料庫，持續推廣辭典維護及拼音用字；開設中

等學校本土語文教師在職進修第二專長學分班，閩南語 9 班、客語 3 班、原住民族語 1 班、高中以下學校本土語文及臺灣手語課程 8 萬 5,352 班；推動「臺灣優華語計畫」，補助我國大學 18 所與國外大學 43 所合作。

(四)完善數位學習機制，優化高等教育體質：與國際數位學習平臺 Coursera 簽署備忘錄；與全民英檢機構合作提供免費英語檢定線上模擬測驗及人工智慧(AI)數位診斷回饋服務；補助偏遠地區學校購置行動載具 1 萬 9,000 臺；提供全國經濟弱勢學生 30 日型網路不限速吃到飽 4G 門號 8 萬 6,000 個，租賃無線網路分享器 1 萬 5,000 臺；補助推動教學創新 144 校、完善就學協助 146 校、特色領域研究中心 23 校、社會責任實踐計畫 198 件；辦理「產學攜手合作計畫 2.0」，截至本年底，核定 227 案，提供名額 1 萬 1,703 個；開設產業實務人才培育專班 21 班，提出精進師生實務職能方案 105 件。

(五)促進青年發展，啟動終身學習網絡：推動「Young 飛全球行動計畫」，培訓 769 人次，入選團隊 20 組，線上聯結 33 國、國際組織 168 個進行在地議題行動；辦理青年海外志工數位服務分享活動 8 場次、培訓工作坊 5 場次、685 人次；設置青年壯遊點 79 個，參與體驗 1 萬 7,055 人次；協助發展職涯 19 萬 4,976 人次；舉行多元特色職場體驗及創新創業活動競賽，媒合參與體驗 1,727 人次、參與創新創業活動 1 萬 610 人次；執行「青年好政系列—Let's Talk」計畫，截至本年底，辦理 Talk 活動 33 場，參與 1,683 人次；補助社區大學基本運作 88 所，獎勵社區大學績優發展 81 所；設置樂齡學習中心 370 所，學習資源擴展至村里 2,700 個。

(六)落實支持藝文體系，守護文化多元理念：辦理超高畫質產製應用，帶動業者投資 1 億 500 萬元；協助地方文史影音紀錄蒐集製作，補助 15 個市縣 62 件計畫，金額 6 億 6,764 萬 4,000 元；策辦「走讀

臺灣」閱讀體驗推廣活動 200 場；舉辦世界民族電影節，播映 17 部片、57 場次，內容含括 20 個國家、20 部民族電影；辦理 2022「第八屆西藏文化藝術節」系列活動 6 場次，觀看 4,758 人次。

(七)升級臺灣文化品牌，拓展國際文化交流：參與國際人權博物館聯盟(FIHRM)年會；舉辦「奔向自由—臺灣文學主題展示」、「臺灣租書店與漫畫的奇妙旅程國際展」、「2022 館慶 50 週年紀念國際研討會」、「2022 美國臺灣工藝形象展」、「華盛頓雙橡園臺灣工藝展」；推動電視頻道 TaiwanPlus，上架影音及新聞節目 5,835 則，觸及 1 億 1,620 萬 141 人次，下載 APP 數 14 萬 1,830 次，平均每日瀏覽 24 萬人次；播送我國自製電視劇集 50 部、輔導電影業者參展作品達 564 部次；推動「華山 2.0—文化內容產業聚落計畫」，截至本年底，完成文化品牌國際連結活動 10 場。

(八)強化文化資產保存，推動社區營造工作：透過公私協力重建發揚臺灣藝術史，徵集檔案史料 5 萬 3,000 件，修復作品及文物史料 7,000 件；輔導 22 個市縣政府營造歷史場景故事與整備軟硬體；完成國定文化資產 3D 數值模型 77 處；建置國定文化資產周邊氣象環境監測設備，涵蓋國定文化資產 85 處；輔導辦理社區營造 217 場、實地訪視 87 場、7,891 人次；輔導工藝社區 200 個，促進地方產業價值。

(九)落實國家語言發展，建立友善平權文化環境：辦理「國家語言整體發展方案」及「國家語言發展報告」；補助市縣政府及民間推動社區營造計畫 641 件、舉辦培育課程 1,728 場，培育藝文人才 4 萬 3,315 人次；舉辦議題培力與成果發表活動參與 21 萬 1,150 人次、世代協力交流活動 458 場。

(十)推動影視音產業發展，提升文化傳播競爭力：受理國產電影片企劃及劇本開發 79 件；辦理「電影藝術扎根—螢火蟲電影院」計畫，舉辦活動 48 場，觀影 3,718 人次；補助電影片製作業、電影工業、電

影片映演業 25 家次，引導業者投入金額 1 億 5,367 萬元；輔導國產劇情及動畫長片上映 22 部；協助影視業者 429 家、影視作品 830 部參加重要國際影視市場展；辦理影視人才培訓 896 小時、307 人次。

(十一) 振興文化出版產業，推動博物館專業發展：擴大辦理翻譯優秀作品，補助語種 29 種，促成外譯圖書上架販售 150 本；獎勵漫畫創作及出版行銷 52 案，出版單行本 600 部，獲第 16 屆日本國際漫畫獎 2 部；推動圖書銷售免徵營業稅政策，截至本年底，獲圖書免稅認可 296 萬筆；辦理「2022 故宮南院夏日親子藝術月」參訪 40 萬人次；移展「臺灣意象」展並擴充展覽內容，參觀 3 萬人次。

(十二) 加速科技跨域合作，促進太空產業發展：擘劃科學技術白皮書，參與機關(構) 29 個、核心專家 730 人次；建置學術用核磁共振儀 3 部、腦磁波儀 1 部，服務 7,420 小時；提供生技醫藥核心專業、高階之一站式、量身打造之諮詢服務 5,700 件；協助國立清華大學研究團隊代表我國獲得國際最大型超級電腦競賽總冠軍；發表國際 SCIE 期刊論文 592 篇；成功發射 1,500 公斤推力等級及 300 公斤推力等級兩節式混合火箭；配合太空發展法施行，擬定太空事故調查範圍及標準調查程序。

(十三) 加速國家科技發展，提升科學研究服務量能：協助 11 家業者取得主題式計畫研發補助款 1 億 8,200 萬元，預計促成廠商出口金額 5 億 8,700 萬元；促成 2 家國際大廠在臺建立高階記憶體與人工智慧高科技研發基地、與國內材料及設備廠商技術合作 21 案；建置「新冠病毒篩檢及分析技術支援平臺」網站，技術媒合並取得專案製造廠商 27 家，產品獲證 76 項、「臺灣新型嚴重特殊傳染性肺炎研究網及資料庫」，總收案數 899 件；完成 DNA 疫苗技術臨床前藥毒理試驗，完善核酸疫苗平臺。

(十四) 完善科研人才培育，深化國際科研交流：辦理臺灣科普環島列車行駛東西幹線 5 日活動，串聯各市縣 20 站點科學市集，參與中小學 150 所、人數 1 萬 1,000 人；邀請業界參與「KissScience—科學開門，青春不悶」活動，開放科研場域 103 個，舉辦活動 360 場、參與人數 1 萬 2,000 人；補助 206 人次及 11 個研究團隊，赴頂尖大學或國家級研究機構研習；辦理產業高階人才培訓計畫，鏈結廠商 188 家提供在職實務訓練，錄取博士級人才 227 名；發展高速低功耗半導體元件，補助研究團隊 17 群、促成產學合作 37 件、發表國際期刊會議論文 482 篇、培育博碩士生 551 人；簽署臺美先進半導體晶片設計執行協議，落實臺美半導體及微電子領域合作。

(十五) 嚴密監督核電安全，確保民眾生活品質：完成核三廠 1 號機大修管制作業；嚴格管制低放射性廢棄物處理及貯存設施運轉安全，核廢料產量創新低；完成 3 座放射性廢棄物設施除役作業管制、87 束用過核子燃料完整性檢驗；監測臺灣海域海水含氡量，分析 406 件均無異常；建置「放射性物質海域擴散海洋資訊平臺」，公開海域監測結果；辦理核安第 28 號演習，強化廠內緊急應變，落實民眾防護與環境輻射監測；產製鈾-201 注射劑供國內病患心臟造影使用，造福病患 7 萬人次，國內市場占比 47%。

六、關於交通及建設方面

本年度交通及建設施政重點，為規劃環島鐵路網，健全生活圈交通建設；推動前瞻與策略性基礎建設，帶動關連產業投入；推展電動智慧化公共運輸服務，加強道安教育及酒駕零容忍；創新應用人工智慧，結合智慧城市規劃；落實觀光主流化，帶動觀光產業振興發展；建設「東亞最具競爭力機場群」，督導航空業者提升飛航安全；穩固國際商港競爭地位，優化海運產業；健全通傳產業發展，普及寬頻網路建設；完善

政府採購法規，提升政府採購效能與品質等。一年來施政所獲成效如下：

- (一)推動軌道運輸，優化公路系統：核定高鐵彰化站與臺鐵轉乘接駁計畫綜合規劃案，啟動輕軌號誌及車輛次系統 7 項自主技術提升計畫；完成行車調度無線電話系統信號及設備優化更新 53 處；推動「改善停車問題計畫」，補助 20 市縣建置停車場 125 座，總工程經費 424 億 1,200 萬元，已完工停車場 60 處，提供大型車停車位 51 格、小型車停車位 1 萬 6,933 格、機車停車位 5,180 格；辦理東西向快速公路台 76 線台 19 線以西段改線工程，進度 30.50%，台 9 線花東縱谷公路安全景觀大道計畫，花蓮段進度 40.86%、臺東段進度 5%，淡江大橋及其連絡道路建設計畫，進度 75.38%，西濱快速公路曾文溪橋段新建工程，進度 1.44%。
- (二)普及國家基礎建設，提升偏鄉地區生活機能：補助偏鄉建置 Gbps、Mbps 寬頻網路或海纜微波網路，偏遠地區 Gbps 等級服務已達 87 個、100Mbps 等級服務至 777 個村里；完成定點式防救災行動通訊平臺 23 臺、機動式 9 臺，優化既設行動通訊平臺 46 臺；整合國內產學研能量投入核心機電系統開發，啟動輕軌號誌及車輛次系統自主技術提升計畫 7 項。
- (三)完善都市交通運輸，改善民眾交通安全：核定高雄黃線、小港林園線捷運計畫；審議臺北捷運環狀線東環段、臺中捷運綠線延伸線、輕軌五股泰山線、汐東線、淡海輕軌八里延伸線計畫；辦理新北捷運三鶯線延伸八德，輕軌深坑線、桃園捷運綠線延伸至中壢，棕線、綠線延伸大溪，新竹輕軌、臺中捷運藍線、機場捷運(橘線)、屯區捷運、臺南市先進運輸系統第 1 期藍線、綠線、第 1 期藍線延伸線可行性評估；推動「智慧運輸系統發展建設計畫」，強化交控、通訊系統、主要交通瓶頸點執行智慧化交通；酒駕防制不同意易科罰金 6,732 人、不允許假釋 1,163 人，累犯公布姓名、照片，已公布 1,756 件。

- (四)運用科技結合城市開發，加速產業數位創新與轉型：推廣 AI 環境空污監測平臺、智慧路燈解決方案至韓國及越南；與泰國當地系統整合業者合作，設置首座海外智慧城市解決方案示範區；運用聲音照相科技執法，較傳統攔檢車輛進行原地噪音檢測 20 分鐘/車，時效提升 200 倍，告發處分程序縮短 48 天，已開罰 3,538 件，通知到檢 5,162 件。
- (五)發展多元觀光主題，提高臺灣旅遊品質：完成野柳地質公園第三區秘境風貌營造亮點工程 12 處；辦理「台灣仲夏旅遊節」等亮點活動 169 項、評選金質遊程 36 條；推行臺灣好行路線 64 條，參與 1,443 萬人次，創造總產值 218 億元；完成旅宿地緣標籤分析模組建置及景區人流智慧警示儀表板功能開發；成立觀光圈 17 個，辦理產品推介會 131 場；輔導店家完成營業場域風格形塑 194 個、在地特色商品開發 208 個；推出遊程上架 254 條，商品及電子套票上架銷售 1,053 項；拍攝觀光宣傳影片 67 部、辦理踩線活動 87 條、成果發表會 47 場；協助 375 家旅館取得星級旅館認證，1,315 家民宿通過好客民宿認證；輔導 276 家觀光產業取得獎勵觀光產業升級優惠貸款，金額 132 億 1,000 萬元。
- (六)完善機場規劃與建設，改善民眾交通安全：推動桃園航空城核心計畫建物自動拆遷作業，截至本年底，收受優先搬遷地區建物自拆申請 405 棟、其他搬遷地區建物自拆申請 2,939 棟；規劃桃園機場第三航站區建設，預計分 3 階段完工，第 1 階段北登機廊廳預計 113 年底完工，第 2 階段航廈主體預計 114 年底完工，第 3 階段南登機廊廳預計 115 年完工；訂定「國家航空安全計畫」，規劃我國國家安全監理、營運安全強化措施與行動方案；落實國籍民用航空運輸業、普通航空業、維修廠、製造廠、航空人員訓練機構檢查，確保飛航安全。

- (七)實現智慧航安及科技預警，推展港埠資源服務量能：完成彰化風場航道船舶交通服務中心雷達鐵塔工程、花蓮地區海岸電臺之天線汰換；持續精進「智慧航安資訊平臺系統」，加速導入船舶漂流預警功能；完成臺北港物流倉儲區第1期，基隆港西2至西3旅運中心、東3至東4旅客服務設施及停車場招商作業。
- (八)優化電信產業服務，健全網路素養及內容：審驗合格5G基地臺射頻設備82款、電信終端設備338款；辦理網路素養校園宣導25場次；受理網路內容申訴案1,657件，其中涉及兒少相關法規974件；完成電信事業申請無線電頻率核配審查收費標準、頻率使用費收費標準、電信事業申請衛星固定通信用無線電頻率核配有關事項之修正；推動「臺灣5G行動計畫」，核准5G相關技術實驗(PoC)案92件。
- (九)精進政府採購法規，建構公共工程友善環境：辦理0918震災復原重建專案會議4次；修正工程採購、公共工程技術服務、專案管理等契約範本、機關依政府採購法第105條第1項第2款辦理緊急採購作業指引；訂定機關提供鋼筋供廠商履約之指引、政府採購各階段防弊機制及執行要點；辦理公共工程計畫及地方公共設施災後復建審議71件；辦理工程查核4,818件，查核成績列甲等以上比率從上年度之71.2%提升至75.1%。

七、關於司法及法制方面

本年度司法及法制施政重點，為落實司法改革政策，健全社會安全網絡；普及人權意識，接軌國際並實踐；提升反毒綜效，有效遏止犯罪；強化洗錢防制體質，塑造金融穩健永續環境；維護收容人人權，健全獄政管理；落實聯合國反貪腐公約，鼓勵檢舉貪瀆不法；推動政府組織改造，培育優質公務人力；建構關鍵基礎設施資安試煉場域，接軌國際資安情資等。一年來施政所獲成效如下：

- (一)貫徹司法改革，強化社會安全網：辦理國民法官法第六期教育訓練及「國民法官法新制下司法與鑑識科學之對話」研討會；製播司法改革節目「紫袍下的故事」12集；持續依據「法務部所屬檢察、矯正機關強化監控與輔導性侵害及性騷擾案件付保護管束行動方案」辦理重大案件之處遇措施；編撰民法成年指南，製播Podcast節目，增進年輕族群瞭解民法上權利義務關係；設置社會福利服務中心156處，聘用社工1,025名、督導149名；建立單一窗口集中受理通報與派案，受理30萬8,000案；布建社區心理衛生中心28處，截至本年底，精神疾病與自殺防治合併多重議題個案整合性服務涵蓋率達95.32%。
- (二)具體實踐人道主義，落實國際人權保障目標：簽署「中華民國(臺灣)政府與聖文森及格瑞那丁政府刑事司法互助條約」、「中華民國(臺灣)政府與聖文森及格瑞那丁政府移交受刑人條約」、「中華民國(臺灣)政府與帛琉共和國政府刑事司法互助協定」、「中華民國(臺灣)政府與帛琉共和國政府法醫合作瞭解備忘錄」，打造完善刑事司法環境；移交德籍7名、英籍2名、丹麥籍1名、波蘭籍1名、瑞士籍1名受刑人返國繼續服刑；製播人權教育節目「人權搜查客」；辦理線上人權影展「兩公約十日談人權速寫」活動。
- (三)積極掃蕩犯罪，維護公義社會：偵辦詐騙集團以詐術引誘招募國人至海外從事詐騙435件、被告969人、羈押103人，查扣犯罪所得160萬900元；受理國人求職受騙遭囚受虐案79件，被告328人、羈押110人，查扣犯罪所得2,412萬9,567元；落實「新世代打擊電信網路詐欺查緝督導計畫」，發動7波查緝專案，查獲1,484件，被告3,004人、羈押261人，查扣不法犯罪所得22億元；查緝境外茶混充臺灣茶42案，羈押1人、具保16人、拘提3人，扣案混充茶葉19萬7,132台斤。
- (四)提升金融管理效能，塑造具彈性之金融環境：發布虛擬通貨平台及

交易業務事業防制洗錢及打擊資恐辦法；辦理業者防制洗錢及打擊資恐作業機制運作實地訪查 3 家；建立防範投資客炒房及人頭戶申貸機制；修正證券商負責人與業務人員管理規則、期貨商負責人及業務員管理規則；推動信託 2.0「全方位信託」第二階段計畫，鼓勵信託業發展與時俱進信託服務。

(五)強化獄政改革，完善司法保護：召開毒品犯復歸轉銜業務協調聯繫會議 76 場次，邀集勞、衛、社政等 558 個四方連結單位參與；完成雲林監獄「智慧安全監控系統」，建立收容人智慧身分辨識功能；修正監獄及看守所外部視察小組實施辦法，增進委員之外部性及多元性。

(六)反貪防貪肅貪，建立廉能政府：辦理「聯合國反貪腐公約」第二次國家報告國際審查會議，邀請國際審查委員 5 位來臺討論交流，提出結論性意見 104 點；推動「機關採購廉政平臺」機制，建立與檢察及廉政等機關、公民團體、廠商與民眾跨域溝通之管道；研擬揭弊者保護法草案，落實公共利益維護及揭弊者權益保障；推動試辦「企業服務廉政平臺」，協助企業解決法遵問題。

(七)務實推動組織調整，策進公務人力管理制度：鏈結施政重點精進員額管理機制，優先調整人力挹注於重大業務區塊；發展多元培訓模式，提升人員業務處理能力；配合防疫政策鬆綁，即時提供相關疫情因應及關懷同仁措施。

(八)打造信賴資安系統，建構安全智慧聯網環境：協助液晶顯示器(LCD)包裝設備商與資安業者合作，發展零信任資安架構與半導體機臺 SEMI E187 標準合規解決方案；推動投資資訊安全產業計畫，投資資安相關企業 10 家，金額 6 億 9,212 萬元，帶動民間投資 15 億 9,382 萬元；推動學術型資安研究，促成 18 個國內學研團隊開發資安前瞻技術，培育碩博士生 436 人；辦理資安攻防實務培訓 30 場，參與 986 人次；開設教育體系資安專業訓練課程 30 場，培育資安人

員 2,506 人次；持續推動資通系統向上集中，完成資通系統遷移、整合及測試 58 個。

八、關於勞動、衛生福利及環境保護方面

本年度勞動、衛生福利及環境保護施政重點，為促進工作者權益保障，營造友善職場環境；完備勞工保險制度，加強風險管理；推動多元職業訓練，鼓勵創新創業；強化勞資爭議處理，穩定集體勞資關係；強化高風險事業減災效能，落實職場健康危害評估；完備國家防疫體系，阻絕傳染病於境外；提供完整性醫療服務，優化兒童醫療照護體系；優化食安五環，建構食藥安全防護網；提供優質化長照服務，實現健康永續的智慧生活；擴增托育公共化服務，打造健全育兒家庭支持體系；綿密社會安全網絡，提升服務量能；落實性別平等政策綱領，營造尊重多元與性別平等的公義社會；強化循環經濟，精進資源回收效能；落實空氣污染防制，推動工業污染排放減量及改善；推動河川水質改善，加強源頭污染減量；精進環評制度，提升審查公信力；落實溫室氣體減量，建構低碳家園；擴大化學物質源頭管理，落實環境永續目標等。一年來施政所獲成效如下：

- (一)健全合理工時制度，強化勞工權益與企業彈性：修正「勞動基準法第 34 條第 2 項但書適用範圍」，新增部分公司輪班人員於天災、事變或突發事件處理期間，適用調整班次規定；調升每月基本工資，由 2 萬 4,000 元調整至 2 萬 5,250 元、受惠勞工 194 萬 2,800 名，每小時基本工資由 160 元調整為 168 元、受惠勞工 51 萬 1,100 名；訂定「受嚴重特殊傳染性肺炎疫情影響事業基本工資補貼方案」，協助產業渡過疫情衝擊。
- (二)落實職災保護制度，確保職災勞工權益：落實勞工職業災害保險及保護法，增進職業災害勞工及其家屬權益保障；核付職業災害保險 150 萬 5,481 件，金額 56 億 7,381 萬元；提供退保後診斷罹患職業

病及未加保勞工等津貼或補助 818 件，金額 2,356 萬元。

- (三)輔導就業培育人才，營造職場友善環境：推動「投資青年就業方案」，協助青年就業 18 萬 3,656 名；辦理做中學訓練及符合產業發展所需技能培訓 5 萬 571 人；補助市縣政府成立銀髮據點及創業貸款 773 件，協助 7,434 人次；成功推介中高齡者、高齡者就業 16 萬 1,655 人次；辦理「亞洲·矽谷推動方案」、「智慧國家方案」、「臺灣 AI 行動計畫」、「臺灣 5G 行動計畫」、「關鍵人才培育及延攬方案」，訓練 2 萬 2,307 人，協助 719 家企業辦理員工訓練；舉辦免費創業研習課程 173 場，參加 7,815 人次。
- (四)推動勞權實踐，創造勞資雙贏：補助 140 家工會運用行動通訊軟體即時傳遞正確訊息，觸及人數 19 萬 4,600 人；推動勞資雙方自治協商，新簽訂團體協約 423 件；強化不當勞動行為裁決機制，截至本年底，裁決申請案件 677 件，作成裁決決定者 352 件、和解成立者 155 件、申請人撤回案件 139 件、審理中 10 件；辦理勞工訴訟扶助專案，准予扶助案件 3 萬 4,502 件，訴訟結果對勞工有利之比率七成。
- (五)確保職場安全，改善工作環境：提供中小企業安全衛生輔導改善服務 1 萬 7,125 場次；持續與橡膠製品製造業、鑄造業、表面處理業、印染整理業等特定製程產業合作，協助改造升級工作環境，截至本年底，輔導訪視事業單位 100 家；實施勞動條件檢查 3 萬 6,982 場次，宣導 1,007 場次，法令遵循訪視 2 萬 4,178 場次；辦理高風險廠場監督檢查 12 萬 5,478 場次。
- (六)強化防疫機制，落實傳染病防治：辦理發生禽流感案例之禽場相關人員健康監測，監測中 26 人，解除列管 626 人；採購流感疫苗 640 萬 960 劑，人口涵蓋率 27.6%，已接種 633 萬 7,316 劑；推動蚊媒傳染病防治，確定境外移入病例 65 例、本土病例 20 例；指定腸病毒重症責任醫院 82 家；執行「腸病毒醫療品質提升方案」，加強

查核輔導責任醫院 42 家，補助責任醫院 35 家辦理院內與周邊醫院教育訓練，受訓 7,177 人次；辦理愛滋匿名篩檢諮詢服務 3 萬 3,327 人次；執行愛滋自我篩檢計畫，服務 5 萬 4,217 人次。

(七)建置醫療服務網絡，擴展醫衛量能：推動「全民健康保險居家醫療照護整合計畫」，參與計畫團隊 223 個，照護 7 萬 8,000 人；辦理「全民健康保險急性後期整合照護計畫」，參與計畫團隊 38 個，收案 6 萬 3,000 人次；落實醫療體系垂直整合，組成策略聯盟 81 個，參與特約院所 7,146 家；提供預立醫療照護諮商服務，完成簽署 4 萬人，註記「預立安寧緩和醫療暨維生醫療意願」84 萬 6,000 人；招募醫療院所 400 家，提供整合式長者功能衰退線上自我評估服務 8 萬人；免費提供產前檢查次數由 10 次提升至 14 次，一般超音波檢查由 1 次提升至 3 次；補助 6 家核心醫院、2 個兒童重症轉運專業團隊、1 個兒童困難診斷疾病平臺建立兒童醫療照護網絡。

(八)落實食安五環，健全藥品及醫療器材管理：檢修農藥殘留容許量標準 393 種，殘留容許量 7,552 項、動物用藥殘留標準 149 種、殘留容許量 1,530 項；運用大數據強化邊境管理效能，較往年提高食品抽驗不合格命中率 1.21 倍；協助食品業者於食品藥物業者登錄平臺完成登錄 63 萬家；辦理食品良好衛生規範準則（GHP）稽查 11 萬 6,396 家次、品質抽驗 4 萬 9,537 件，其中市售國產食品抽驗合格率 97.6%、市售進口食品抽驗合格率 98.5%；檢驗日本食品輻射量 20 萬 1,174 批、豬肉產品含萊克多巴胺劑量 3,886 件；接獲國內藥品不良反應通報 1 萬 3,339 件，監控國內外藥品安全警訊 97 則、嚴重特殊傳染性肺炎（COVID-19）疫苗安全警訊 45 則；進行藥品安全性評估 49 項，發布藥品風險溝通表 16 則。

(九)發展多元長照服務，優化照顧服務人力：布建整體照顧體系社區 1 萬 1,839 處，長照服務涵蓋率 68.67%；補助輔具及居家無障礙環境改善服務 7 萬 2,709 人；推動「家庭照顧者支持性服務創新型計

畫」，建置家庭照顧據點 119 處；設立銀髮健身俱樂部據點 100 處；實施「居家失能個案家庭醫師照護方案」，加入醫療院所及衛生所 872 家，醫師參與 1,297 名，派案 17 萬 9,000 人。

(十) 建構優質托育環境，共同承擔家庭育兒責任：提高未滿 2 歲育兒津貼，最低發放金額至每人每月 5,000 元；取消不得同時領取育嬰留職停薪津貼及弱勢兒少生活補助限制；布建社區公共托育家園 150 家、公設民營托嬰中心 235 家，提供公共托育名額 1 萬 2,264 個；建立托育準公共機制，截至本年底，提供準公共托育服務之居家托育人員 2 萬 2,582 名、托嬰中心 893 家；延長發放托育補助至未滿 3 歲，補助 7 億 3,909 萬 1,408 元，受益 1 萬 9,135 人。

(十一) 強化社會安全網，提升為民服務能量：設置社會福利服務中心 156 處，聘用社工 1,025 名、督導 149 名；受理保護性或脆弱家庭通報 30 萬 8,000 件次；補助民間團體與兒少安置機構精進及擴充安置服務 111 個；布建社區心理衛生中心 28 處、精神障礙者協作模式服務據點 28 個；核定進用強化社會安全網專業人力 4,609 人。

(十二) 落實性別主流化，推動性別平等：辦理消除對婦女一切形式歧視公約(CEDAW)第 4 次國家報告國際審查、APEC 促進電信業性別平等與包容成長國際工作坊與政策建議研討會；出席 APEC 婦女與經濟論壇(WEF)、OECD 資深預算官員委員會第 6 屆性別預算網絡年度會議、北歐地區的性別平等—未來教育和就業市場的措施和解決方案研討會、第 5 屆臺歐盟人權諮商會議。

(十三) 促進循環經濟，推動多元化垃圾處理：補助 8 市縣執行焚化廠整改延壽事宜，維持全國焚化廠每年焚化量 650 萬噸、資源回收貯存場優化及興建工程 49 案，截至本年底，完工啟用 13 案，發包施工中 24 案；推動市縣政府建置「一般廢棄物處理整體園區」；核定廢棄物管理及資源化行動方案。

(十四) 加強空污防制，改善空氣品質：布建空氣污染感測器 1 萬點；配

合修正公布之空氣污染防制法規定，訂定、修正或廢止相關法規及行政規則 21 項；完成改造或淘汰商業鍋爐改用乾淨燃料 1,501 座、工業鍋爐 5,601 座；補助 1 期至 3 期大型柴油車汰換 1 萬 1,412 輛、調修 6,413 輛、加裝空氣污染防制設備 61 輛、汰換老舊機車 3,133 輛。

(十五) 改善河川污染，促進環保生活：完成「旭川河水質改善現地處理工程」、「旭川河沉砂池二期水環境改善計畫」、「瓦礫溝河道水質及景觀改善工程」等 8 案，增加淨化生活污水量 4 萬 7,250 CMD；修正發布水污染防治措施及檢測申報管理辦法，簡化施灌作業變更程序及賦予廢止裁量彈性；完成 2,975 個畜牧場資源化利用，削減有機污染物每年 6 萬 3,640 公噸；攔除地面水體垃圾進入海洋 5,400 公噸；布建水質感測物聯網，涵蓋流域 50 個、工業區 15 個；查獲不法偷排廠商 43 件次，裁罰金額 3,270 萬元。

(十六) 改善環境影響評估程序，提升審查效率：推動「環境影響評估審查聚焦審議環境議題」、「初審會議不超過 3 次」、「審查意見逐次收斂」及「6 個月至 1 年內完成審查」，提升環境影響評估審查效率，於 1 年內完成環評書件審查比率達 90%。

(十七) 落實溫室氣體減量，建構低碳家園：積極開發地熱及海洋能等前瞻再生能源技術，提供無碳電力並確保供電穩定；推動產業部門淨零碳排策略，持續與石化、電子、鋼鐵等產業展開溝通；成立「工業用紙產業碳中和聯盟」，致力達成供應鏈減碳目標。

(十八) 精進化學物質管理，維護人體健康及生活環境：辦理本年國家化學物質管理政策綱領及行動方案成果研討會；推動既有化學物質標準登錄個案，輔導業者 624 家，審查通過取得完成碼 175 案；完成新化學物質及既有化學物質第一階段登錄資料撰寫指引、化學物質危害及暴露評估撰寫指引；執行食安源頭化工原料業者輔導訪查 3,583 家；辦理毒災演練 46 場次。

伍、其他重要說明

- 一、依「決算法」第 21 條規定，中央主計機關應編成總決算書，並將各附屬單位決算彙案編成綜計表，於會計年度結束後 4 個月內，提出於貴院。基於政府會計年度為曆年制，中央政府總決算暨附屬單位決算及綜計表應於每年 6 月底以前編送貴院，惟為期迅速產生預算執行之考核資料，以為核編下年度預算之參考，及增進財務效能起見，自 65 年度起均較規定之期限提前 2 個月編成。本年度中央政府總決算暨附屬單位決算及綜計表之編製，仍循例提前於 4 月底以前完成。
- 二、依「中央總會計制度」第 29 點規定，總會計年度會計報告得與總決算合併編製，一併送審。為避免重複，自 49 年度起總決算及總會計相關報表即合併編製；又因「決算法」所規範之審議、公告程序較為完備，爰合併編製後循例以總決算名稱表達。
- 三、中央政府國軍老舊眷村改建特別預算（86 年度至 94 年度）、中央政府前瞻基礎建設計畫第 1 期特別預算（106 年度至 107 年度）、中央政府流域綜合治理計畫第 3 期特別預算（107 年度至 108 年度）、中央政府前瞻基礎建設計畫第 2 期特別預算（108 年度至 109 年度）等均已辦理決算，但尚有經審定轉入本年度繼續執行之歲入、歲出及融資調度保留數。經依據其執行情形，分別編具各該特別決算以前年度歲入、歲出及融資調度轉入數決算表附入本總決算內表達。
- 四、本年度中央政府總決算各表表內各科（項）目合計數係加總各細目之原值後再四捨五入；至各欄位金額細數之和與總數或略有出入，係四捨五入關係。

乙、主要表

中央政府總決算
歲入歲出簡明比較分析表

經資門併計

中華民國111年度

單位：新臺幣元

項 目	預 算 數	決 算 數	比 較 增 減 數	百 分 比	
				增 減 %	占 決 算 總 額 %
一、歲入合計	2,267,025,455,000	2,710,829,316,191	443,803,861,191	19.6	100.0
1.稅課收入	1,903,767,300,000	2,304,002,320,609	400,235,020,609	21.0	85.0
2.營業盈餘及事業收入	249,224,599,000	263,549,682,300	14,325,083,300	5.7	9.7
3.規費及罰款收入	76,442,853,000	81,425,656,620	4,982,803,620	6.5	3.0
4.財產收入	24,853,881,000	40,838,299,546	15,984,418,546	64.3	1.5
5.其他收入	12,736,822,000	21,013,357,116	8,276,535,116	65.0	0.8
二、歲出合計	2,251,064,897,000	2,214,477,752,667	-36,587,144,333	-1.6	100.0
1.一般政務支出	212,550,810,000	204,601,162,314	-7,949,647,686	-3.7	9.2
2.國防支出	356,494,808,000	354,649,043,832	-1,845,764,168	-0.5	16.0
3.教育科學文化支出	448,721,738,000	441,751,980,166	-6,969,757,834	-1.6	20.0
4.經濟發展支出	257,085,110,000	255,275,418,141	-1,809,691,859	-0.7	11.5
5.社會福利支出	618,060,650,000	615,323,182,785	-2,737,467,215	-0.4	27.8
6.社區發展及環境保護支出	26,534,574,000	26,237,198,092	-297,375,908	-1.1	1.2
7.退休撫卹支出	147,827,237,000	147,195,066,881	-632,170,119	-0.4	6.7
8.債務支出	94,308,344,000	82,895,254,050	-11,413,089,950	-12.1	3.7
9.補助及其他支出	89,481,626,000	86,549,446,406	-2,932,179,594	-3.3	3.9
三、歲入歲出餘絀	15,960,558,000	496,351,563,524	480,391,005,524	3,009.9	-

中央政府總決算
歲入歲出性質及餘絀簡明比較分析表

中華民國111年度

單位：新臺幣元

項 目	本年度決算數		上年度決算數		前年度決算數	
	金額	百分比	金額	百分比	金額	百分比
一、經常門						
(一)歲 入	2,682,439,455,680	100.0	2,361,677,001,162	100.0	2,130,003,420,038	100.0
1.直接稅收入	1,669,908,204,512	62.3	1,383,924,635,832	58.6	1,043,280,595,300	49.0
2.間接稅收入	634,094,116,097	23.6	619,857,283,153	26.2	562,111,694,446	26.4
3.賦稅外收入	378,437,135,071	14.1	357,895,082,177	15.2	524,611,130,292	24.6
(二)歲 出	1,933,534,057,415	100.0	1,811,456,600,979	100.0	1,751,788,705,804	100.0
1.一般經常支出	1,850,638,803,365	95.7	1,723,248,775,098	95.1	1,656,415,520,318	94.6
2.債務利息及事務支出	82,895,254,050	4.3	88,207,825,881	4.9	95,373,185,486	5.4
(三)經常門賸餘	748,905,398,265	-	550,220,400,183	-	378,214,714,234	-
二、資本門						
(一)歲 入	28,389,860,511	100.0	25,274,473,264	100.0	39,603,411,495	100.0
1.減少資產	27,903,082,129	98.3	24,916,838,803	98.6	16,702,269,215	42.2
2.收回投資	486,778,382	1.7	357,634,461	1.4	22,901,142,280	57.8
(二)歲 出	280,943,695,252	100.0	277,609,487,279	100.0	287,564,650,025	100.0
1.增置擴充改良資產	208,633,965,705	74.3	183,368,469,843	66.1	197,460,641,541	68.7
2.增加投資	72,309,729,547	25.7	94,241,017,436	33.9	90,104,008,484	31.3
(三)資本門賸餘(差短-)	-252,553,834,741	-	-252,335,014,015	-	-247,961,238,530	-
三、歲入歲出餘絀	496,351,563,524	-	297,885,386,168	-	130,253,475,704	-

註：1.直接稅收入包括所得稅、遺產及贈與稅、證券交易稅、期貨交易稅。

2.間接稅收入包括關稅、貨物稅、營業稅、菸酒稅、特種貨物及勞務稅。

中央政府總決算
收支簡明比較分析表
中華民國111年度

單位：新臺幣元

項 目	預 算 數	決 算 數	比 較 增 減 數
一、收入合計	2,347,064,897,000	2,710,829,316,191	363,764,419,191
(一)歲入	2,267,025,455,000	2,710,829,316,191	443,803,861,191
(二)債務之舉借	43,904,337,000	-	-43,904,337,000
(三)預計移用以前年度歲計 賸餘調節因應數	36,135,105,000	-	-36,135,105,000
二、支出合計	2,347,064,897,000	2,364,477,752,667	17,412,855,667
(一)歲出	2,251,064,897,000	2,214,477,752,667	-36,587,144,333
(二)債務之償還	96,000,000,000	150,000,000,000	54,000,000,000
三、收支賸餘	-	346,351,563,524	346,351,563,524

中央政府
歲入來源別
中華民國

經資門併計

科 目			預	算	數
款	項	目	原 預 算 數	預 算 增 減 數	合 計
		合 計	2,267,025,455,000	-	2,267,025,455,000
		(1. 稅課收入)	1,903,767,300,000	-	1,903,767,300,000
1		稅課收入	1,903,767,300,000	-	1,903,767,300,000
	1	所得稅	1,108,233,300,000	-	1,108,233,300,000
	2	遺產及贈與稅	13,537,000,000	-	13,537,000,000
	3	關稅	133,482,000,000	-	133,482,000,000
	4	貨物稅	165,231,000,000	-	165,231,000,000
	5	證券交易稅	176,848,000,000	-	176,848,000,000
	6	期貨交易稅	7,808,000,000	-	7,808,000,000
	7	菸酒稅	34,026,000,000	-	34,026,000,000
	8	特種貨物及勞務稅	2,580,000,000	-	2,580,000,000
	9	營業稅	262,022,000,000	-	262,022,000,000
		(3. 規費及罰款收入)	76,442,853,000	-	76,442,853,000
2		罰款及賠償收入	20,048,899,000	-	20,048,899,000
	1	罰金罰鍰及怠金	15,780,311,000	-	15,780,311,000
	2	沒入及沒收財物	2,969,436,000	-	2,969,436,000
	3	賠償收入	1,299,152,000	-	1,299,152,000
3		規費收入	56,393,954,000	-	56,393,954,000
	1	行政規費收入	18,458,403,000	-	18,458,403,000
	2	司法規費收入	6,160,989,000	-	6,160,989,000

總決算
決算總表
111年度

單位：新臺幣元

決 算 數				比較增減數	說明
實 現 數	應 收 數	保 留 數	合 計		
2,699,233,030,692	11,596,285,499	-	2,710,829,316,191	443,803,861,191	
2,304,002,320,609	-	-	2,304,002,320,609	400,235,020,609	
2,304,002,320,609	-	-	2,304,002,320,609	400,235,020,609	
1,464,306,302,041	-	-	1,464,306,302,041	356,073,002,041	
20,011,313,481	-	-	20,011,313,481	6,474,313,481	
142,547,273,597	-	-	142,547,273,597	9,065,273,597	
138,171,078,459	-	-	138,171,078,459	-27,059,921,541	
175,604,472,221	-	-	175,604,472,221	-1,243,527,779	
9,986,116,769	-	-	9,986,116,769	2,178,116,769	
34,895,376,463	-	-	34,895,376,463	869,376,463	
3,895,538,032	-	-	3,895,538,032	1,315,538,032	
314,584,849,546	-	-	314,584,849,546	52,562,849,546	
78,977,845,306	2,447,811,314	-	81,425,656,620	4,982,803,620	
20,140,971,167	1,894,859,827	-	22,035,830,994	1,986,931,994	
15,379,391,389	1,433,397,846	-	16,812,789,235	1,032,478,235	
3,096,237,070	62,362,693	-	3,158,599,763	189,163,763	
1,665,342,708	399,099,288	-	2,064,441,996	765,289,996	
58,836,874,139	552,951,487	-	59,389,825,626	2,995,871,626	
17,885,170,430	5,115,662	-	17,890,286,092	-568,116,908	
5,806,037,495	13,397,808	-	5,819,435,303	-341,553,697	

中央政府
歲入來源別
中華民國

經資門併計

科 目			預	算	數
款	項	目	原 預 算 數	預 算 增 減 數	合 計
		3 使用規費收入	31,774,562,000	-	31,774,562,000
		(4. 財產收入)	24,853,881,000	-	24,853,881,000
4		財產收入	24,853,881,000	-	24,853,881,000
	1	財產孳息	9,950,577,000	-	9,950,577,000
	2	財產售價	10,786,968,000	-	10,786,968,000
	3	財產作價	3,191,721,000	-	3,191,721,000
	4	投資收回	486,052,000	-	486,052,000
	5	廢舊物資售價	438,563,000	-	438,563,000
		(2. 營業盈餘及事業收入)	249,224,599,000	-	249,224,599,000
5		營業盈餘及事業收入	249,224,599,000	-	249,224,599,000
	1	營業基金盈餘繳庫	202,828,561,000	-	202,828,561,000
	2	非營業特種基金贖餘繳庫	22,513,010,000	-	22,513,010,000
	3	投資收益	23,883,028,000	-	23,883,028,000
		(5. 其他收入)	12,736,822,000	-	12,736,822,000
6		捐獻及贈與收入	-	-	-
	1	捐獻收入	-	-	-
7		其他收入	12,736,822,000	-	12,736,822,000
	1	學雜費收入	64,770,000	-	64,770,000
	2	雜項收入	12,672,052,000	-	12,672,052,000

總決算
決算總表
111年度

單位：新臺幣元

決 算 數				比較增減數	說明
實 現 數	應 收 數	保 留 數	合 計		
35,145,666,214	534,438,017	-	35,680,104,231	3,905,542,231	
38,342,293,109	2,496,006,437	-	40,838,299,546	15,984,418,546	
38,342,293,109	2,496,006,437	-	40,838,299,546	15,984,418,546	
11,118,595,128	709,498,848	-	11,828,093,976	1,877,516,976	
22,935,605,162	1,775,759,967	-	24,711,365,129	13,924,397,129	
3,191,717,000	-	-	3,191,717,000	-4,000	
486,778,382	-	-	486,778,382	726,382	
609,597,437	10,747,622	-	620,345,059	181,782,059	
257,121,276,142	6,428,406,158	-	263,549,682,300	14,325,083,300	
257,121,276,142	6,428,406,158	-	263,549,682,300	14,325,083,300	
193,910,318,230	6,428,406,158	-	200,338,724,388	-2,489,836,612	
22,509,528,052	-	-	22,509,528,052	-3,481,948	
40,701,429,860	-	-	40,701,429,860	16,818,401,860	
20,789,295,526	224,061,590	-	21,013,357,116	8,276,535,116	
1,487,940	-	-	1,487,940	1,487,940	
1,487,940	-	-	1,487,940	1,487,940	
20,787,807,586	224,061,590	-	21,011,869,176	8,275,047,176	
66,550,836	-	-	66,550,836	1,780,836	
20,721,256,750	224,061,590	-	20,945,318,340	8,273,266,340	

中央政府
歲出政事別
中華民國

經資門併計

科 目		預 算 數		
款	名 稱	原 預 算 數	預 算 增 減 數	合 計
	合 計	2,251,064,897,000	-	2,251,064,897,000
	(1. 一般政務支出)	211,392,426,000	1,158,384,000	212,550,810,000
1	國務支出	1,226,327,000	-	1,226,327,000
2	行政支出	6,142,146,000	501,767,000	6,643,913,000
3	立法支出	3,486,627,000	-	3,486,627,000
4	司法支出	61,095,158,000	-161,532,000	60,933,626,000
5	考試支出	1,632,852,000	-732,000	1,632,120,000
6	監察支出	2,579,990,000	66,284,000	2,646,274,000
7	民政支出	41,621,127,000	1,090,001,000	42,711,128,000
8	警政支出	24,208,413,000	-552,889,000	23,655,524,000
9	外交支出	30,333,636,000	-	30,333,636,000
10	財務支出	37,684,507,000	215,485,000	37,899,992,000
11	僑務支出	1,381,643,000	-	1,381,643,000
	(2. 國防支出)	357,175,406,000	-680,598,000	356,494,808,000
12	國防支出	357,175,406,000	-680,598,000	356,494,808,000
	(3. 教育科學文化支出)	448,110,697,000	611,041,000	448,721,738,000
13	教育支出	307,489,179,000	616,609,000	308,105,788,000
14	科學支出	114,414,821,000	-32,304,000	114,382,517,000
15	文化支出	26,206,697,000	26,736,000	26,233,433,000
	(4. 經濟發展支出)	255,433,838,000	1,651,272,000	257,085,110,000
16	農業支出	102,085,236,000	1,616,990,000	103,702,226,000
17	工業支出	8,844,231,000	-	8,844,231,000
18	交通支出	91,099,608,000	6,866,000	91,106,474,000
19	其他經濟服務支出	53,404,763,000	27,416,000	53,432,179,000
	(5. 社會福利支出)	600,385,096,000	17,675,554,000	618,060,650,000

總決算
決算總表
111年度

單位：新臺幣元

決 算 數				比較增減數	說明
實 現 數	應 付 數	保 留 數	合 計		
2,141,028,981,833	12,287,353,797	61,161,417,037	2,214,477,752,667	-36,587,144,333	
191,782,357,973	5,343,777,752	7,475,026,589	204,601,162,314	-7,949,647,686	
1,125,086,958	-	51,338,467	1,176,425,425	-49,901,575	
6,045,951,480	4,432,482	167,174,753	6,217,558,715	-426,354,285	
3,282,015,817	-	131,884,527	3,413,900,344	-72,726,656	
57,793,481,505	109,702,142	1,302,355,684	59,205,539,331	-1,728,086,669	
1,482,685,096	-	38,567,801	1,521,252,897	-110,867,103	
2,568,193,755	-	29,633,226	2,597,826,981	-48,447,019	
40,744,915,472	38,567,841	690,849,858	41,474,333,171	-1,236,794,829	
22,919,770,541	-	626,011,651	23,545,782,192	-109,741,808	
17,512,014,529	5,186,452,575	3,870,681,394	26,569,148,498	-3,764,487,502	
36,983,113,630	4,622,712	550,871,729	37,538,608,071	-361,383,929	
1,325,129,190	-	15,657,499	1,340,786,689	-40,856,311	
317,133,392,649	-	37,515,651,183	354,649,043,832	-1,845,764,168	
317,133,392,649	-	37,515,651,183	354,649,043,832	-1,845,764,168	
433,555,381,318	885,659,488	7,310,939,360	441,751,980,166	-6,969,757,834	
301,052,220,112	735,873,862	1,373,171,538	303,161,265,512	-4,944,522,488	
109,135,794,443	21,584,619	3,794,749,747	112,952,128,809	-1,430,388,191	
23,367,366,763	128,201,007	2,143,018,075	25,638,585,845	-594,847,155	
243,171,503,435	5,133,531,431	6,970,383,275	255,275,418,141	-1,809,691,859	
97,159,258,694	3,414,742,041	2,303,272,084	102,877,272,819	-824,953,181	
8,654,657,991	7,423,391	50,071,453	8,712,152,835	-132,078,165	
85,000,704,446	1,374,628,825	4,370,474,345	90,745,807,616	-360,666,384	
52,356,882,304	336,737,174	246,565,393	52,940,184,871	-491,994,129	
613,734,126,744	275,575,783	1,313,480,258	615,323,182,785	-2,737,467,215	

中央政府
歲出政事別
中華民國

經資門併計

科 目		預 算 數		
款	名 稱	原 預 算 數	預 算 增 減 數	合 計
20	社會保險支出	411,569,100,000	-1,085,592,000	410,483,508,000
21	社會救助支出	8,729,273,000	769,198,000	9,498,471,000
22	福利服務支出	136,972,084,000	42,784,000	137,014,868,000
23	國民就業支出	1,716,033,000	-	1,716,033,000
24	醫療保健支出	41,398,606,000	17,949,164,000	59,347,770,000
	(6. 社區發展及環境保護支出)	26,534,574,000	-	26,534,574,000
25	環境保護支出	26,534,574,000	-	26,534,574,000
	(7. 退休撫卹支出)	147,485,157,000	342,080,000	147,827,237,000
26	退休撫卹給付支出	147,262,665,000	336,748,000	147,599,413,000
27	退休撫卹業務支出	222,492,000	5,332,000	227,824,000
	(8. 債務支出)	107,808,344,000	-13,500,000,000	94,308,344,000
28	債務付息支出	107,378,389,000	-13,500,000,000	93,878,389,000
29	還本付息事務支出	429,955,000	-	429,955,000
	(9. 補助及其他支出)	96,739,359,000	-7,257,733,000	89,481,626,000
30	專案補助支出	29,051,842,000	-99,234,000	28,952,608,000
31	平衡預算補助支出	52,000,000,000	-	52,000,000,000
32	其他支出	8,287,517,000	500,000	8,288,017,000
33	第二預備金	7,400,000,000	-7,158,999,000	241,001,000

總決算
 決算總表
 111年度

單位：新臺幣元

決 算 數				比較增減數	說明
實 現 數	應 付 數	保 留 數	合 計		
409,796,919,562	-	183,429,459	409,980,349,021	-503,158,979	
9,366,420,112	-	2,215,452	9,368,635,564	-129,835,436	
135,436,939,955	275,575,783	371,922,697	136,084,438,435	-930,429,565	
1,659,665,802	-	14,122,278	1,673,788,080	-42,244,920	
57,474,181,313	-	741,790,372	58,215,971,685	-1,131,798,315	
25,400,445,307	645,616,250	191,136,535	26,237,198,092	-297,375,908	
25,400,445,307	645,616,250	191,136,535	26,237,198,092	-297,375,908	
147,193,546,881	-	1,520,000	147,195,066,881	-632,170,119	
146,971,161,855	-	-	146,971,161,855	-628,251,145	
222,385,026	-	1,520,000	223,905,026	-3,918,974	
82,895,254,050	-	-	82,895,254,050	-11,413,089,950	
82,559,307,114	-	-	82,559,307,114	-11,319,081,886	
335,946,936	-	-	335,946,936	-94,008,064	
86,162,973,476	3,193,093	383,279,837	86,549,446,406	-2,932,179,594	
26,908,539,712	-	-	26,908,539,712	-2,044,068,288	
51,941,547,000	-	-	51,941,547,000	-58,453,000	
7,312,886,764	3,193,093	383,279,837	7,699,359,694	-588,657,306	
-	-	-	-	-241,001,000	

中央政府
歲出機關別
中華民國

經資門併計

科 目		預 算 數		
款	名 稱	原 預 算 數	預 算 增 減 數	合 計
	合 計	2,251,064,897,000	-	2,251,064,897,000
1	總統府主管	14,418,154,000	-	14,418,154,000
2	行政院主管	25,165,683,000	1,132,746,000	26,298,429,000
3	立法院主管	3,427,303,000	-	3,427,303,000
4	司法院主管	24,770,062,000	-	24,770,062,000
5	考試院主管	26,331,517,000	-	26,331,517,000
6	監察院主管	2,503,214,000	66,284,000	2,569,498,000
7	內政部主管	78,922,839,000	251,784,000	79,174,623,000
8	外交部主管	30,072,090,000	-	30,072,090,000
9	國防部主管	367,602,602,000	949,115,000	368,551,717,000
10	財政部主管	173,174,781,000	-13,385,149,000	159,789,632,000
11	教育部主管	274,742,961,000	651,306,000	275,394,267,000
12	法務部主管	36,968,913,000	54,575,000	37,023,488,000
13	經濟部主管	57,249,062,000	-	57,249,062,000
14	交通部主管	79,065,156,000	22,515,000	79,087,671,000
15	勞動部主管	180,886,239,000	93,827,000	180,980,066,000
16	僑務委員會主管	1,369,279,000	-	1,369,279,000
17	原子能委員會主管	2,381,245,000	-	2,381,245,000
18	農業委員會主管	147,043,469,000	1,618,492,000	148,661,961,000
19	衛生福利部主管	273,708,259,000	17,748,592,000	291,456,851,000
20	環境保護署主管	8,026,645,000	-	8,026,645,000
21	文化部主管	17,745,367,000	26,736,000	17,772,103,000
22	科技部(國家科學及技術委員會)主管	47,460,385,000	-	47,460,385,000
23	金融監督管理委員會主管	1,583,514,000	-	1,583,514,000
24	海洋委員會主管	24,074,961,000	2,024,000	24,076,985,000

總決算
決算總表
111年度

單位：新臺幣元

決 算 數				比較增減數	說 明
實 現 數	應 付 數	保 留 數	合 計		
2,141,028,981,833	12,287,353,797	61,161,417,037	2,214,477,752,667	-36,587,144,333	
12,827,228,595	-	1,130,587,787	13,957,816,382	-460,337,618	
23,942,697,141	195,192,859	1,209,768,291	25,347,658,291	-950,770,709	
3,223,530,177	-	131,884,527	3,355,414,704	-71,888,296	
23,653,780,999	-	563,757,691	24,217,538,690	-552,523,310	
25,867,436,506	-	40,087,801	25,907,524,307	-423,992,693	
2,510,552,677	-	29,633,226	2,540,185,903	-29,312,097	
76,457,486,152	368,023,924	1,418,937,879	78,244,447,955	-930,175,045	
17,357,852,740	5,186,330,710	3,870,681,394	26,414,864,844	-3,657,225,156	
328,417,332,829	-	38,127,918,931	366,545,251,760	-2,006,465,240	
146,529,259,334	4,622,712	548,879,277	147,082,761,323	-12,706,870,677	
268,341,878,401	702,298,550	1,240,936,021	270,285,112,972	-5,109,154,028	
35,312,264,982	109,702,142	739,531,993	36,161,499,117	-861,988,883	
54,108,339,165	1,937,711,202	222,067,887	56,268,118,254	-980,943,746	
73,097,612,278	1,024,019,573	4,594,980,841	78,716,612,692	-371,058,308	
180,305,315,068	-	263,475,515	180,568,790,583	-411,275,417	
1,314,574,634	-	15,657,499	1,330,232,133	-39,046,867	
2,216,253,527	-	81,868,175	2,298,121,702	-83,123,298	
143,867,404,335	1,835,409,657	2,282,963,528	147,985,777,520	-676,183,480	
288,253,429,155	-	1,538,823,804	289,792,252,959	-1,664,598,041	
7,108,609,520	644,090,985	115,261,023	7,867,961,528	-158,683,472	
15,993,831,569	2,710,204	1,396,578,359	17,393,120,132	-378,982,868	
46,360,231,554	-	947,351,485	47,307,583,039	-152,801,961	
1,547,337,724	-	1,992,452	1,549,330,176	-34,183,824	
23,924,636,832	3,373,433	79,604,007	24,007,614,272	-69,370,728	

中央政府
歲出機關別
中華民國

經資門併計

科 目		預 算		數
款	名 稱	原 預 算 數	預 算 增 減 數	合 計
25	國軍退除役官兵輔導委員會主管	129,771,834,000	326,152,000	130,097,986,000
26	直轄市及縣市政府	196,546,169,000	-	196,546,169,000
27	災害準備金	5,000,000,000	-	5,000,000,000
28	第二預備金	7,400,000,000	-7,158,999,000	241,001,000
29	調整軍公教人員待遇準備	13,653,194,000	-2,400,000,000	11,253,194,000

總決算
 決算總表
 111年度

單位：新臺幣元

決 算 數				比較增減數	說 明
實 現 數	應 付 數	保 留 數	合 計		
129,023,921,269	270,552,888	184,907,807	129,479,381,964	-618,604,036	
195,342,353,330	-	-	195,342,353,330	-1,203,815,670	
4,162,618,019	3,193,093	383,279,837	4,549,090,949	-450,909,051	
-	-	-	-	-241,001,000	
9,961,213,321	121,865	-	9,961,335,186	-1,291,858,814	

中央政府
融資調度
中華民國

項 目	預 算		數
	原 預 算 數	預 算 增 減 數	合 計
一、債務之舉借	43,904,337,000	-	43,904,337,000
二、債務之償還	96,000,000,000	-	96,000,000,000
三、預計移用以前年度歲計 賸餘調節因應數	36,135,105,000	-	36,135,105,000

總決算
 決算總表
 111年度

單位：新臺幣元

決 算 數			比 較 增 減 數	說 明
實 現 數	保 留 數	合 計		
-	-	-	- 43,904,337,000	
150,000,000,000	-	150,000,000,000	54,000,000,000	
-	-	-	- 36,135,105,000	

中央政府總決算
累計餘絀計算表
中華民國111年12月31日

單位：新臺幣元

摘要	金額		說明
	小計	合計	
甲、以前年度累計餘絀計算部分		241,529,526,165	
一、上年度餘額		274,234,877,980	
二、審計部修正110年度總決算調整數		824,633,118	
(一)審修淨增(減)列歲入實現數	4,824,547		
(二)審修淨減(增)列歲出實現數	29,648,837,325		
(三)審修淨增(減)列歲入應收數	250,667,146		
(四)審修淨減(增)列歲出保留數	-29,079,695,900		
三、本年度調整數		-33,529,984,933	
(一)註銷歲入應收數	-10,272,240,167		
(二)註銷歲入保留數	-24,123,272,000		
(三)註銷債務舉借保留數	-487,724,896		
(四)註銷歲出應付數	687,355,565		
(五)註銷歲出保留數	1,890,874,513		
(六)退還以前年度歲入繳庫數	-1,158,535,467		
(七)增列歲入待收繳數	5,842,938		財政部臺北、北區及南區國稅局增列
(八)註銷歲入待收繳數	-63,280,884		財政部臺北、高雄、北區、中區及南區國稅局註銷
(九)註銷以前年度已撥款數	-3,395,179		銓敘部，內政部役政署、移民署，國防部所屬、法務部行政執行署及所屬、臺灣彰化地方檢察署、經濟部、中央地質調查所，衛生福利部註銷
(十)註銷應收剔除經費	-4,948,493		國防部所屬及國軍退除役官兵輔導委員會註銷
(十一)補列存出保證金	400		審計部臺中市審計處補列
(十二)註銷存出保證金	-19,756		考選部及文化部註銷
(十三)存出保證金匯兌損益	-641,507		外交部匯兌損益
乙、本年度餘絀計算部分		346,351,563,524	
一、總決算餘絀		346,351,563,524	
(一)歲入歲出餘絀	496,351,563,524		
(二)債務之償還	-150,000,000,000		
二、前瞻基礎建設計畫第3期特別決算餘絀		-	
(一)歲入歲出餘絀	-225,785,343,277		
(二)債務之舉借	225,785,343,277		
總計		587,881,089,689	

中央政府總決算 平衡表

中華民國111年12月31日

單位：新臺幣元

科 目	本年度	上年度	科 目	本年度	上年度
資產	13,501,743,966,260	14,780,275,514,087	負債	6,345,104,260,122	6,457,256,663,951
流動資產	804,879,906,825	1,510,201,066,045	流動負債	142,310,331,936	247,347,697,504
現金	232,283,815,253	968,159,798,131	短期債務	59,411,370,000	164,719,915,000
應收款項	293,916,251,111	330,144,969,253	應付款項	63,624,086,218	69,107,803,507
應收其他基金款	13,809,840,594	18,032,641,847	應付其他基金款	994,226,615	72,143,709
應收其他政府款	2,528,762,575	2,333,731,759	應付其他政府款	9,202,997,661	5,062,378,453
存貨	23,850,844	25,838,473	預收款	8,606,838,805	8,385,456,835
預付款	77,795,785,925	21,440,524,980	預收其他基金款	470,812,637	-
預付其他基金款	9,449,664,910	7,715,054,344	長期負債	5,672,388,754,756	5,668,066,315,015
預付其他政府款	21,551,369,785	11,067,976,347	應付債券	5,565,170,386,039	5,445,118,705,817
其他流動資產	153,520,565,828	151,280,530,911	長期借款	106,651,300,000	222,301,400,000
長期投資	7,414,095,127,226	8,050,724,509,132	應付租賃款	567,068,717	646,209,198
採權益法之投資	7,337,147,814,666	7,991,278,027,632	其他負債	530,405,173,430	541,842,651,432
其他長期投資	76,947,312,560	59,446,481,500	遞延收入	98,066,987,838	100,566,291,025
固定資產	5,214,078,497,385	5,151,443,465,257	存入保證金	47,585,275,943	42,745,765,061
土地	3,726,709,750,930	3,799,415,181,389	應付保管款	383,586,860,088	396,058,033,579
土地改良物	438,573,477,510	439,670,293,859	暫收款	1,166,049,561	2,472,561,767
房屋建築及設備	426,909,223,294	416,181,495,684			
機械及設備	48,860,841,657	41,169,243,299			
交通及運輸設備	40,420,271,462	25,570,473,314			
雜項設備	14,569,668,128	13,324,118,941			
租賃資產	471,332,214	592,646,033			
租賃權益改良	3,548,673	789,743			
收藏品及傳承資產	139,234,497,934	132,500,361,472			
購建中固定資產	378,325,885,583	283,018,861,523			
無形資產	52,568,035,036	48,158,766,562			
無形資產	52,568,035,036	48,158,766,562			
其他資產	16,122,399,788	19,747,707,091			
暫付款	9,252,547,933	12,889,091,916			
存出保證金	757,030,235	728,218,671			
什項資產	6,112,821,620	6,130,396,504			
			淨資產	7,156,639,706,138	8,323,018,850,136
合 計	13,501,743,966,260	14,780,275,514,087	合 計	13,501,743,966,260	14,780,275,514,087

註：1.表列本年度應收款項金額，包括以前年度釋股預算保留數1,697億1,742萬元，如按各事業111年12月31日之淨值或市價核算計357億2,572萬元。另附屬單位決算部分，依公營事業移轉民營條例第15條規定，公營事業移轉民營，政府所得資金得撥入特種基金，本院公營事業民營化基金之釋股預算保留數截至本年底尚有626億5,721萬1,000元待執行，如按各事業111年12月31日之淨值或股票市價核算計282億2,069萬7,000元。

2.表列本年度資產、負債及淨資產相關數據，包含尚未辦理決算之中央政府嚴重特殊傳染性肺炎防治及紓困振興特別預算、中央政府新式戰機採購特別預算及中央政府海空戰力提升計畫採購特別預算年度會計報告之相關資料。

中央政府總決算

收入支出表

中華民國111年度

單位：新臺幣元

科 目 名 稱	金 額		
	本年度	上年度	比較增減數
收入	2,776,693,030,214	2,910,057,875,468	-133,364,845,254
稅課收入	2,304,002,320,609	2,003,781,918,985	300,220,401,624
罰款及賠償收入	22,526,892,549	27,913,463,877	-5,386,571,328
規費收入	59,389,825,626	55,596,580,507	3,793,245,119
財產收益	38,396,540,683	36,432,166,731	1,964,373,952
投資收益	317,708,402,314	750,468,069,548	-432,759,667,234
捐獻及贈與收入	654,870,363	320,910,269	333,960,094
其他收入	34,014,178,070	35,544,765,551	-1,530,587,481
支出	3,984,102,222,035	2,122,105,229,501	1,861,996,992,534
人事支出	449,720,640,316	436,501,985,062	13,218,655,254
業務支出	558,445,733,608	281,081,607,994	277,364,125,614
獎補助支出	2,044,971,820,413	1,188,684,700,998	856,287,119,415
財產損失	2,587,095,667	2,091,439,297	495,656,370
投資損失	752,595,944,845	51,734,372,899	700,861,571,946
利息費用及手續費	85,790,869,927	90,956,934,445	-5,166,064,518
折舊、折耗及攤銷	89,990,079,909	71,054,164,648	18,935,915,261
其他支出	37,350	24,158	13,192
收支餘絀	-1,207,409,191,821	787,952,645,967	-1,995,361,837,788

註：表列本年度相關數據，包含中央政府新式戰機採購特別預算、中央政府海空戰力提升計畫採購特別預算及中央政府嚴重特殊傳染性肺炎防治及紓困振興特別預算相關收入及支出。

中央政府
以前年度歲入來源
中華民國

經資門併計

年度 別	科 目 名 稱	以 前 年 度 轉 入 數		本 年 度 減 免 (註 銷) 數	
		應 收 數	保 留 數	應 收 數	保 留 數
	合 計	51,324,021,843	193,840,692,000	10,272,240,167	24,123,272,000
90-110	罰款及賠償收入	27,088,659,739	-	10,171,343,524	-
95-110	規費收入	730,795,392	-	10,258,026	-
87-110	財產收入	16,021,917,071	89,376,772,000	27,310,701	19,856,772,000
87-110	營業盈餘及事業收入	5,934,248,822	104,463,920,000	4,087,531	4,266,500,000
93-110	其他收入	1,548,400,819	-	59,240,385	-

總決算
別轉入數決算總表
111年度

單位：新臺幣元

本 年 度 實 現 數		本 年 度 調 整 數		本 年 度 未 結 清 數	
應 收 數	保 留 數	應 收 數	保 留 數	應 收 數	保 留 數
14,710,816,831	-	-	-	26,340,964,845	169,717,420,000
789,382,025	-	-	-	16,127,934,190	-
527,010,001	-	-	-	193,527,365	-
7,011,206,812	-	-	-	8,983,399,558	69,520,000,000
5,928,309,041	-	-	-	1,852,250	100,197,420,000
454,908,952	-	-	-	1,034,251,482	-

中央政府
以前年度歲出政事
中華民國

經資門併計

年度 別	科 目 名 稱	以 前 年 度 轉 入 數		本 年 度 減 免 (註 銷) 數	
		應 付 數	保 留 數	應 付 數	保 留 數
	合 計	11,283,892,355	83,379,273,168	547,371,167	1,516,669,916
94-110	國務支出	53,602,126	14,301,944	-	-
109-110	行政支出	-	324,185,188	-	5,978,658
108-110	立法支出	-	179,795,516	-	4,703,586
108-110	司法支出	128,719,799	1,294,828,545	-	16,454,259
95-110	考試支出	636,000	47,805,662	-	6,571,578
109-110	監察支出	745,660	28,576,263	-	1,113,417
107-110	民政支出	245,865,118	1,512,040,396	7,489,188	39,701,480
108-110	警政支出	30,993,551	983,647,365	1,418	2,842,477
107-110	外交支出	4,336,845,114	5,870,904,814	370,452,815	563,531,369
108-110	財務支出	96,612	719,964,300	-	8,482,422
110	僑務支出	-	574,560	-	574,560
107-110	國防支出	-	43,970,733,625	-	196,862,263
107-110	教育支出	406,724,288	3,452,859,028	66,071,941	68,245,882
107-110	科學支出	37,601,570	4,671,391,870	941,094	106,873,182
107-110	文化支出	217,778,492	3,692,020,828	144,229	135,800,622
107-110	農業支出	3,063,755,406	2,842,007,695	52,764,093	96,850,272
107-110	工業支出	7,412,699	259,040,949	29,427	4,313,460
106-110	交通支出	935,766,902	11,302,760,619	12,569,122	140,300,719
108-110	其他經濟服務支出	545,364,206	472,456,191	90,003	3,545,539
109-110	社會保險支出	-	207,734,188	-	1,457,870
110	社會救助支出	-	620,000	-	-
109-110	福利服務支出	379,006,570	331,167,623	-	3,456,527
110	國民就業支出	-	36,327,246	-	235,543
107-110	醫療保健支出	-	693,086,153	-	46,653,164
107-110	環境保護支出	892,978,242	408,441,200	36,817,837	17,474,208
107-110	退休撫卹業務支出	-	62,001,400	-	44,646,859

總決算
別轉入數決算總表
111年度

單位：新臺幣元

本年度實現數		本年度調整數		本年度未結清數	
應付數	保留數	應付數	保留數	應付數	保留數
8,167,573,371	67,203,992,063	875,994,801	-875,994,801	3,444,942,618	13,782,616,388
53,602,126	14,301,944	-	-	-	-
-	125,320,690	-	-	-	192,885,840
-	134,359,557	-	-	-	40,732,373
128,719,799	1,209,557,782	-	-	-	68,816,504
-	41,068,084	-	-	636,000	166,000
745,660	27,462,846	-	-	-	-
121,007,448	1,141,575,686	74,722,427	-74,722,427	192,090,909	256,040,803
30,578,223	656,187,171	9,159,500	-9,159,500	9,573,410	315,458,217
2,725,132,292	2,433,145,951	728,489,484	-728,489,484	1,969,749,491	2,145,738,010
96,612	449,935,936	594,331	-594,331	594,331	260,951,611
-	-	-	-	-	-
-	41,013,290,691	-	-	-	2,760,580,671
280,252,149	2,229,439,215	810,000	-810,000	61,210,198	1,154,363,931
36,655,476	2,833,042,647	4,798,000	-4,798,000	4,803,000	1,726,678,041
210,400,977	1,919,763,659	8,755,041	-8,755,041	15,988,327	1,627,701,506
2,374,784,519	2,266,266,329	45,766,096	-45,766,096	681,972,890	433,124,998
7,383,272	60,995,866	-	-	-	193,731,623
590,547,709	8,982,650,257	-	-	332,650,071	2,179,809,643
545,274,203	420,841,885	-	-	-	48,068,767
-	206,276,318	-	-	-	-
-	620,000	-	-	-	-
379,006,570	236,985,780	-	-	-	90,725,316
-	36,091,703	-	-	-	-
-	404,363,068	-	-	-	242,069,921
683,386,336	356,621,857	2,899,922	-2,899,922	175,673,991	31,445,213
-	3,827,141	-	-	-	13,527,400

中央政府
以前年度歲出機關
中華民國

經資門併計

年度別	科 目	以 前 年 度 轉 入 數		本 年 度 減 免 (註 銷) 數	
	名 稱	應 付 數	保 留 數	應 付 數	保 留 數
	合 計	11,283,892,355	83,379,273,168	547,371,167	1,516,669,916
94-110	總統府主管	53,602,126	1,229,131,237	-	40,241,769
107-110	行政院主管	344,391,186	1,632,726,277	48,883,573	57,585,241
108-110	立法院主管	-	179,795,516	-	4,703,586
108-110	司法院主管	-	705,976,361	-	14,383,540
95-110	考試院主管	636,000	109,807,062	-	51,218,437
109-110	監察院主管	745,660	28,576,263	-	1,113,417
107-110	內政部主管	302,874,076	1,859,733,726	12,776,537	14,568,428
107-110	外交部主管	4,336,845,114	5,870,904,814	370,452,815	563,531,369
107-110	國防部主管	-	45,049,106,669	-	196,862,263
108-110	財政部主管	96,612	710,764,730	-	8,482,422
107-110	教育部主管	292,889,218	4,206,861,012	24,821,408	50,614,204
109-110	法務部主管	128,719,799	589,967,684	-	2,070,719
107-110	經濟部主管	2,242,829,978	638,585,355	48,899,921	24,616,492
106-110	交通部主管	807,891,261	11,640,297,039	12,509,587	139,573,717
109-110	勞動部主管	-	301,361,206	-	289,183
110	僑務委員會主管	-	574,560	-	574,560
107-110	原子能委員會主管	4,880,791	184,218,321	-	736,279
107-110	農業委員會主管	1,392,479,248	2,850,761,584	4,894,030	86,302,441
107-110	衛生福利部主管	-	1,142,333,940	-	57,345,995
107-110	行政院環境保護署主管	765,346,902	317,530,866	24,131,680	16,236,253
107-110	文化部主管	50,730,257	2,151,834,132	1,616	134,107,414
108-110	科技部(國家科學及技術 委員會)主管	-	1,458,219,713	-	46,807,361
110	金融監督管理委員會主管	-	9,199,570	-	-
109-110	海洋委員會主管	182,712,049	400,504,476	-	4,701,286
109-110	國軍退除役官兵輔導委員 會主管	376,222,078	110,501,055	-	3,540

總決算
別轉入數決算總表
111年度

單位：新臺幣元

本年度實現數		本年度調整數		本年度未結清數	
應付數	保留數	應付數	保留數	應付數	保留數
8,167,573,371	67,203,992,063	875,994,801	-875,994,801	3,444,942,618	13,782,616,388
53,602,126	978,017,583	-	-	-	210,871,885
277,497,705	1,255,551,435	4,906,000	-4,906,000	22,915,908	314,683,601
-	134,359,557	-	-	-	40,732,373
-	638,492,762	-	-	-	53,100,059
-	44,895,225	-	-	636,000	13,693,400
745,660	27,462,846	-	-	-	-
289,683,629	1,294,019,836	9,159,500	-9,159,500	9,573,410	541,985,962
2,725,132,292	2,433,145,951	728,489,484	-728,489,484	1,969,749,491	2,145,738,010
-	41,504,984,807	-	-	-	3,347,259,599
96,612	440,736,366	594,331	-594,331	594,331	260,951,611
219,270,120	2,072,277,553	1,980,000	-1,980,000	50,777,690	2,081,989,255
128,719,799	572,180,520	-	-	-	15,716,445
2,042,615,878	419,554,934	-	-	151,314,179	194,413,929
462,731,603	9,033,179,678	-	-	332,650,071	2,467,543,644
-	256,168,913	-	-	-	44,903,110
-	-	-	-	-	-
4,880,791	52,169,807	-	-	-	131,312,235
902,687,603	2,259,934,287	50,564,096	-50,564,096	535,461,711	453,960,760
-	835,135,503	-	-	-	249,852,442
568,441,153	266,949,478	2,899,922	-2,899,922	175,673,991	31,445,213
49,602,755	1,413,698,305	2,679,041	-2,679,041	3,804,927	601,349,372
-	895,604,286	-	-	-	515,808,066
-	9,199,570	-	-	-	-
65,643,567	297,273,031	74,722,427	-74,722,427	191,790,909	23,807,732
376,222,078	68,999,830	-	-	-	41,497,685

丙、附屬表

中央政府
各機關歲入來源
中華民國

科 目		合 計	經 常	
款	名 稱		稅 課 收 入	罰 款 及 賠 償 收 入
	合 計	2,710,829,316,191	2,304,002,320,609	22,035,830,994
1	總統府主管	138,242,051	-	9,292,391
2	行政院主管	191,698,951,404	-	95,800,413
3	立法院主管	11,289,496	-	207,782
4	司法院主管	6,473,174,418	-	180,868,211
5	考試院主管	35,940,652	-	346,574
6	監察院主管	44,789,227	-	37,973,752
7	內政部主管	4,586,926,559	-	479,535,291
8	外交部主管	2,949,100,118	-	1,391,456
9	國防部主管	10,602,185,698	-	933,976,022
10	財政部主管	2,364,895,221,388	2,304,002,320,609	4,344,615,796
11	教育部主管	2,402,271,367	-	79,162,881
12	法務部主管	9,379,357,546	-	9,053,455,178
13	經濟部主管	21,610,017,341	-	177,424,305
14	交通部主管	85,883,638,830	-	5,418,652,777
15	勞動部主管	1,084,366,500	-	519,199,570
16	僑務委員會主管	6,689,830	-	346,597
17	原子能委員會主管	313,204,264	-	1,930,329
18	農業委員會主管	2,243,342,136	-	240,819,131
19	衛生福利部主管	3,618,297,291	-	80,687,062
20	環境保護署主管	196,184,507	-	58,697,202
21	文化部主管	270,885,566	-	43,796,318
22	科技部(國家科學及技術委員會)主管	291,007,458	-	47,845,111
23	金融監督管理委員會主管	1,012,256,328	-	2,915,100
24	海洋委員會主管	288,893,525	-	223,721,147
25	國軍退除役官兵輔導委員會主管	789,158,783	-	3,170,598
26	直轄市及縣市政府	3,923,908	-	-

總決算

別決算分析總表

111年度

單位：新臺幣元

收 入					資 本 收 入
規 費 收 入	財 產 收 入	營 業 盈 餘 及 事 業 收 入	捐 獻 及 贈 與 收 入	其 他 收 入	財 產 收 入
59,389,825,626	12,448,439,035	263,549,682,300	1,487,940	21,011,869,176	28,389,860,511
784,202	10,753,095	-	-	117,412,363	-
3,284,120,811	111,539,104	188,136,518,096	-	68,209,230	2,763,750
-	10,420,519	-	-	661,195	-
5,861,658,565	25,034,970	-	-	405,612,672	-
19,898,989	6,861,468	-	-	8,833,621	-
196	3,282,015	-	-	3,533,264	-
1,609,147,432	260,095,876	-	-	861,525,467	1,376,622,493
2,259,180,014	40,370,186	-	-	648,158,462	-
1,340,137	1,719,248,393	-	-	6,928,088,499	1,019,532,647
754,567,130	7,997,921,405	17,063,059,654	1,487,940	5,436,175,463	25,295,073,391
80,513,530	57,367,791	-	-	2,185,227,165	-
4,338,624	32,649,640	-	-	288,914,104	-
6,430,699,431	1,489,931,239	12,390,836,144	-	600,257,992	520,868,230
34,900,879,758	166,158,406	43,970,669,526	-	1,427,278,363	-
537,011,116	16,149,081	-	-	12,006,733	-
23,712	4,974,739	-	-	1,344,782	-
300,013,540	9,208,575	-	-	2,051,820	-
564,724,649	321,075,639	781,758,880	-	334,963,837	-
2,330,877,044	14,595,058	200,000,000	-	992,138,127	-
114,655,160	2,958,525	-	-	19,873,620	-
49,949,975	75,612,119	-	-	101,527,154	-
31,257,564	14,946,718	-	-	21,958,065	175,000,000
806	1,807,520	1,006,840,000	-	692,902	-
11,805,520	45,982,542	-	-	7,384,316	-
242,377,721	9,494,412	-	-	534,116,052	-
-	-	-	-	3,923,908	-

中央政府
各機關歲出政事
中華民國

經資門併計

科 目		合 計	總 統 府 主 管	行 政 院 主 管
款	名 稱			
	合 計	2,214,477,752,667	13,957,816,382	25,347,658,291
1	國務支出	1,176,425,425	1,155,564,800	-
2	行政支出	6,217,558,715	-	6,124,043,246
3	立法支出	3,413,900,344	-	-
4	司法支出	59,205,539,331	-	-
5	考試支出	1,521,252,897	-	-
6	監察支出	2,597,826,981	-	-
7	民政支出	41,474,333,171	-	4,166,706,533
8	警政支出	23,545,782,192	-	-
9	外交支出	26,569,148,498	-	-
10	財務支出	37,538,608,071	-	-
11	僑務支出	1,340,786,689	-	-
12	國防支出	354,649,043,832	-	-
13	教育支出	303,161,265,512	-	2,167,840,000
14	科學支出	112,952,128,809	12,509,242,669	145,864,884
15	文化支出	25,638,585,845	293,008,913	5,118,454,405
16	農業支出	102,877,272,819	-	-
17	工業支出	8,712,152,835	-	-
18	交通支出	90,745,807,616	-	653,031,629
19	其他經濟服務支出	52,940,184,871	-	2,014,250,754
20	社會保險支出	409,980,349,021	-	-
21	社會救助支出	9,368,635,564	-	-
22	福利服務支出	136,084,438,435	-	3,144,812,915
23	國民就業支出	1,673,788,080	-	-
24	醫療保健支出	58,215,971,685	-	-
25	環境保護支出	26,237,198,092	-	-
26	退休撫卹給付支出	146,971,161,855	-	3,686,180
27	退休撫卹業務支出	223,905,026	-	-
28	債務付息支出	82,559,307,114	-	-
29	還本付息事務支出	335,946,936	-	-
30	專案補助支出	26,908,539,712	-	-
31	平衡預算補助支出	51,941,547,000	-	-
32	其他支出	7,699,359,694	-	1,808,967,745

總決算

別決算分析總表

111年度

單位：新臺幣元

立法院主管	司法院主管	考試院主管	監察院主管
3,355,414,704	24,217,538,690	25,907,524,307	2,540,185,903
-	-	-	-
-	-	-	-
3,355,414,704	-	-	-
-	22,325,555,812	-	-
-	-	1,487,354,733	-
-	-	-	2,540,185,903
-	-	-	-
-	-	-	-
-	-	-	-
-	-	-	-
-	-	-	-
-	-	-	-
-	-	-	-
-	-	-	-
-	-	-	-
-	-	-	-
-	-	-	-
-	-	-	-
-	-	-	-
-	-	-	-
-	-	-	-
-	-	-	-
-	-	-	-
-	-	246,265,589	-
-	-	-	-
-	1,434,161,000	6,720,800	-
-	-	-	-
-	-	-	-
-	-	-	-
-	457,821,878	23,953,993,639	-
-	-	213,189,546	-
-	-	-	-
-	-	-	-
-	-	-	-
-	-	-	-
-	-	-	-
-	-	-	-
-	-	-	-
-	-	-	-
-	-	-	-
-	-	-	-

中央政府
各機關歲出政事
中華民國

經資門併計

科 目		內 政 部 主 管	外 交 部 主 管	國 防 部 主 管
款	名 稱			
	合 計	78,244,447,955	26,414,864,844	366,545,251,760
1	國務支出	-	-	-
2	行政支出	-	-	-
3	立法支出	-	-	-
4	司法支出	-	-	-
5	考試支出	-	-	-
6	監察支出	-	-	-
7	民政支出	13,461,567,093	-	-
8	警政支出	23,510,483,561	-	-
9	外交支出	-	26,414,864,844	-
10	財務支出	-	-	-
11	僑務支出	-	-	-
12	國防支出	-	-	349,851,235,643
13	教育支出	-	-	-
14	科學支出	267,072,658	-	12,836,145,085
15	文化支出	-	-	-
16	農業支出	10,832,660,349	-	-
17	工業支出	6,969,068,521	-	-
18	交通支出	6,917,516,704	-	-
19	其他經濟服務支出	-	-	-
20	社會保險支出	-	-	-
21	社會救助支出	-	-	-
22	福利服務支出	37,995,458	-	-
23	國民就業支出	-	-	-
24	醫療保健支出	-	-	-
25	環境保護支出	16,248,083,611	-	1,362,511,979
26	退休撫卹給付支出	-	-	1,188,250,170
27	退休撫卹業務支出	-	-	-
28	債務付息支出	-	-	-
29	還本付息事務支出	-	-	-
30	專案補助支出	-	-	-
31	平衡預算補助支出	-	-	-
32	其他支出	-	-	1,307,108,883

總決算

別決算分析總表

111年度

單位：新臺幣元

財 政 部 主 管	教 育 部 主 管	法 務 部 主 管	經 濟 部 主 管
147,082,761,323	270,285,112,972	36,161,499,117	56,268,118,254
-	-	-	-
-	-	-	-
-	-	-	-
-	-	35,813,396,932	-
-	-	-	-
-	-	-	-
-	-	-	-
-	-	-	-
35,406,325,514	-	-	-
-	-	-	-
-	-	-	-
-	248,791,428,940	-	-
-	-	125,977,308	27,138,674,369
-	2,748,162,167	-	-
-	-	-	15,930,797,629
-	-	-	1,666,354,710
-	-	-	-
9,315,115,377	-	-	11,529,416,959
7,457,125,000	-	-	-
-	-	-	-
-	-	-	786,600
-	-	-	-
-	-	-	-
-	18,745,521,865	188,421,377	2,087,987
-	-	-	-
82,559,307,114	-	-	-
335,946,936	-	-	-
12,008,941,382	-	-	-
-	-	-	-
-	-	33,703,500	-

中央政府
各機關歲出政事
中華民國

經資門併計

科 目		交通部主管	勞動部主管	僑務委員會主管
款	名 稱			
	合 計	78,716,612,692	180,568,790,583	1,330,232,133
1	國務支出	-	-	-
2	行政支出	-	-	-
3	立法支出	-	-	-
4	司法支出	-	-	-
5	考試支出	-	-	-
6	監察支出	-	-	-
7	民政支出	-	-	-
8	警政支出	-	-	-
9	外交支出	-	-	-
10	財務支出	-	-	-
11	僑務支出	-	-	1,330,232,133
12	國防支出	-	-	-
13	教育支出	-	-	-
14	科學支出	1,548,066,832	298,229,467	-
15	文化支出	-	-	-
16	農業支出	-	-	-
17	工業支出	-	-	-
18	交通支出	71,910,112,799	-	-
19	其他經濟服務支出	5,258,433,061	-	-
20	社會保險支出	-	174,284,996,675	-
21	社會救助支出	-	-	-
22	福利服務支出	-	4,340,883,719	-
23	國民就業支出	-	1,644,680,722	-
24	醫療保健支出	-	-	-
25	環境保護支出	-	-	-
26	退休撫卹給付支出	-	-	-
27	退休撫卹業務支出	-	-	-
28	債務付息支出	-	-	-
29	還本付息事務支出	-	-	-
30	專案補助支出	-	-	-
31	平衡預算補助支出	-	-	-
32	其他支出	-	-	-

總決算

別決算分析總表

111年度

單位：新臺幣元

原子能委員會主管	農業委員會主管	衛生福利部主管	環境保護署主管
2,298,121,702	147,985,777,520	289,792,252,959	7,867,961,528
-	-	-	-
-	-	-	-
-	-	-	-
-	-	-	-
-	-	-	-
-	-	-	-
-	-	-	-
-	-	-	-
-	-	-	-
-	-	-	-
-	-	238,807,886	-
2,148,234,327	4,087,376,196	5,125,774,430	83,601,717
-	-	-	-
-	75,812,458,783	-	-
-	-	-	-
-	-	-	-
-	-	-	-
-	20,668,824,160	197,156,872,222	-
-	-	1,755,072,254	-
-	47,417,118,381	27,390,997,259	-
-	-	-	-
-	-	58,124,728,908	-
149,887,375	-	-	7,784,359,811
-	-	-	-
-	-	-	-
-	-	-	-
-	-	-	-
-	-	-	-
-	-	-	-
-	-	-	-
-	-	-	-
-	-	-	-
-	-	-	-
-	-	-	-
-	-	-	-
-	-	-	-
-	-	-	-

中央政府
各機關歲出政事

中華民國

經資門併計

科 目		文 化 部 主 管	科技部(國家科學及 技術委員會)主管	金融監督管理委員會 主 管
款	名 稱			
	合 計	17,393,120,132	47,307,583,039	1,549,330,176
1	國務支出	-	-	-
2	行政支出	-	-	-
3	立法支出	-	-	-
4	司法支出	-	-	-
5	考試支出	-	-	-
6	監察支出	-	-	-
7	民政支出	-	-	-
8	警政支出	-	-	-
9	外交支出	-	-	-
10	財務支出	-	-	1,549,330,176
11	僑務支出	-	-	-
12	國防支出	-	-	-
13	教育支出	-	808,415,000	-
14	科學支出	-	46,499,168,039	-
15	文化支出	17,393,120,132	-	-
16	農業支出	-	-	-
17	工業支出	-	-	-
18	交通支出	-	-	-
19	其他經濟服務支出	-	-	-
20	社會保險支出	-	-	-
21	社會救助支出	-	-	-
22	福利服務支出	-	-	-
23	國民就業支出	-	-	-
24	醫療保健支出	-	-	-
25	環境保護支出	-	-	-
26	退休撫卹給付支出	-	-	-
27	退休撫卹業務支出	-	-	-
28	債務付息支出	-	-	-
29	還本付息事務支出	-	-	-
30	專案補助支出	-	-	-
31	平衡預算補助支出	-	-	-
32	其他支出	-	-	-

總決算

別決算分析總表

111年度

單位：新臺幣元

海洋委員會主管	國軍退除役官兵輔導委員會主管	直轄市及縣市政府	災害準備金	調整軍公教人員待遇準備
24,007,614,272	129,479,381,964	195,342,353,330	4,549,090,949	9,961,335,186
-	-	-	-	20,860,625
-	-	-	-	93,515,469
-	-	-	-	58,485,640
-	-	-	-	1,066,586,587
-	-	-	-	33,898,164
-	-	-	-	57,641,078
23,349,997,689	-	-	-	496,061,856
-	-	-	-	35,298,631
-	-	-	-	154,283,654
-	-	-	-	582,952,381
-	-	-	-	10,554,556
-	-	-	-	4,797,808,189
-	1,044,116,568	50,073,374,000	-	37,283,118
-	-	-	-	138,700,828
-	-	-	-	85,840,228
-	-	-	-	301,356,058
-	-	-	-	76,729,604
-	-	11,000,000,000	-	265,146,484
-	-	24,635,297,000	-	187,671,720
-	9,045,663,616	995,175,000	-	125,426,759
-	601,417,310	7,012,146,000	-	-
-	17,430,390,979	34,785,216,000	-	95,355,324
-	-	-	-	29,107,358
-	-	-	-	91,242,777
657,616,583	-	-	-	34,738,733
-	101,351,662,138	-	-	1,079,716,621
-	6,131,353	-	-	4,584,127
-	-	-	-	-
-	-	-	-	-
-	-	14,899,598,330	-	-
-	-	51,941,547,000	-	-
-	-	-	4,549,090,949	488,617

中央政府
各機關歲出用途
中華民國

科 目		合 計	經
款	名 稱		人 事 費
	合 計	2,214,477,752,667	448,801,055,684
1	總統府主管	12,827,228,595	3,615,645,299
2	行政院主管	24,137,890,000	7,903,490,900
3	立法院主管	3,223,530,177	2,439,612,709
4	司法院主管	23,653,780,999	18,049,922,954
5	考試院主管	25,867,436,506	18,978,376,139
6	監察院主管	2,510,552,677	2,018,636,631
7	內政部主管	76,825,510,076	27,298,757,618
8	外交部主管	22,544,183,450	7,041,179,091
9	國防部主管	328,417,332,829	167,838,450,448
10	財政部主管	146,533,882,046	16,226,751,081
11	教育部主管	269,044,176,951	14,856,169,736
12	法務部主管	35,421,967,124	24,798,443,597
13	經濟部主管	56,046,050,367	6,565,077,514
14	交通部主管	74,121,631,851	9,254,022,511
15	勞動部主管	180,305,315,068	3,941,262,817
16	僑務委員會主管	1,314,574,634	323,107,393
17	原子能委員會主管	2,216,253,527	1,521,898,217
18	農業委員會主管	145,702,813,992	7,785,346,616
19	衛生福利部主管	288,253,429,155	5,920,151,847
20	環境保護署主管	7,752,700,505	1,012,138,578
21	文化部主管	15,996,541,773	1,682,797,909
22	科技部(國家科學及技術委員會)主管	46,360,231,554	932,061,934
23	金融監督管理委員會主管	1,547,337,724	1,265,353,310
24	海洋委員會主管	23,928,010,265	12,938,425,587
25	國軍退除役官兵輔導委員會主管	129,294,474,157	74,632,096,258
26	直轄市及縣市政府	195,342,353,330	-
27	災害準備金	4,165,811,112	-
29	調整軍公教人員待遇準備	9,961,335,186	9,961,335,186
	保留數	61,161,417,037	543,804

總決算

別決算分析總表

111年度

單位：新臺幣元

常 支 出		
業 務 費	獎 補 助 費	債 務 費
306,133,475,131	1,095,704,272,550	82,895,254,050
6,049,527,742	1,311,200,931	-
5,670,041,873	6,985,430,313	-
627,368,397	14,999,000	-
3,480,463,183	1,480,815,743	-
316,069,138	6,498,869,566	-
309,233,656	3,258,200	-
6,476,971,679	17,729,801,011	-
7,289,672,217	6,309,643,520	-
131,184,026,979	18,257,550,884	-
16,971,006,337	28,826,871,905	82,895,254,050
7,748,697,013	217,417,018,119	-
6,127,680,069	2,152,304,357	-
11,782,729,509	21,226,432,389	-
6,042,462,091	8,945,772,678	-
1,826,057,339	171,716,173,073	-
524,799,603	435,321,407	-
500,162,883	20,662,491	-
7,934,644,693	113,295,880,136	-
36,572,059,585	244,516,499,390	-
1,202,228,419	3,119,494,997	-
4,611,508,464	7,605,478,645	-
448,559,386	6,770,806,007	-
245,777,662	223,000	-
2,577,519,470	319,904,037	-
1,921,480,648	48,690,408,524	-
-	151,760,271,330	-
44,911,977	4,028,485,205	-
-	-	-
37,647,815,119	6,264,695,692	-

中央政府
各機關歲出用途
中華民國

科 目		經 常 支 出	資
款	名 稱	小 計	業 務 費
	合 計	1,933,534,057,415	1,020,614,358
1	總統府主管	10,976,373,972	-
2	行政院主管	20,558,963,086	3,127,733
3	立法院主管	3,081,980,106	-
4	司法院主管	23,011,201,880	-
5	考試院主管	25,793,314,843	-
6	監察院主管	2,331,128,487	-
7	內政部主管	51,505,530,308	1,765,000
8	外交部主管	20,640,494,828	199,432,879
9	國防部主管	317,280,028,311	-
10	財政部主管	144,919,883,373	282,050
11	教育部主管	240,021,884,868	193,765,765
12	法務部主管	33,078,428,023	-
13	經濟部主管	39,574,239,412	131,628,346
14	交通部主管	24,242,257,280	85,423,584
15	勞動部主管	177,483,493,229	2,988,895
16	僑務委員會主管	1,283,228,403	-
17	原子能委員會主管	2,042,723,591	13,500,579
18	農業委員會主管	129,015,871,445	250,884,867
19	衛生福利部主管	287,008,710,822	20,954,062
20	環境保護署主管	5,333,861,994	14,100,000
21	文化部主管	13,899,785,018	19,042,716
22	科技部(國家科學及技術委員會)主管	8,151,427,327	-
23	金融監督管理委員會主管	1,511,353,972	-
24	海洋委員會主管	15,835,849,094	20,345,238
25	國軍退除役官兵輔導委員會主管	125,243,985,430	2,100,000
26	直轄市及縣市政府	151,760,271,330	-
27	災害準備金	4,073,397,182	-
29	調整軍公教人員待遇準備	9,961,335,186	-
	保留數	43,913,054,615	61,272,644

總決算

別決算分析總表

111年度

單位：新臺幣元

本		支	出
設 備 及 投 資	獎 補 助 費		小 計
167,320,254,890	112,602,826,004		280,943,695,252
1,850,854,623	-		1,850,854,623
1,420,133,867	2,155,665,314		3,578,926,914
141,550,071	-		141,550,071
619,354,119	23,225,000		642,579,119
74,121,663	-		74,121,663
179,424,190	-		179,424,190
8,121,863,206	17,196,351,562		25,319,979,768
1,701,299,098	2,956,645		1,903,688,622
11,117,334,518	19,970,000		11,137,304,518
1,613,716,623	-		1,613,998,673
11,393,923,039	17,434,603,279		29,022,292,083
2,340,238,101	3,301,000		2,343,539,101
12,047,655,982	4,292,526,627		16,471,810,955
39,077,847,887	10,716,103,100		49,879,374,571
2,818,487,382	345,562		2,821,821,839
30,146,231	1,200,000		31,346,231
160,004,157	25,200		173,529,936
10,499,420,592	5,936,637,088		16,686,942,547
903,134,997	320,629,274		1,244,718,333
272,220,669	2,132,517,842		2,418,838,511
773,937,916	1,303,776,123		2,096,756,755
37,288,411,106	920,393,121		38,208,804,227
35,983,752	-		35,983,752
8,026,922,946	44,892,987		8,092,161,171
4,047,126,207	1,262,520		4,050,488,727
-	43,582,082,000		43,582,082,000
92,413,930	-		92,413,930
-	-		-
10,672,728,018	6,514,361,760		17,248,362,422

中央政府
平衡表科
中華民國111

機關名稱 科目	合計	總統府主管 小計	總統府	國家安全會議
資產	13,501,743,966,260	80,126,681,751	7,830,968,603	165,525,311
流動資產	804,879,906,825	2,227,122,764	14,849,389	8,673,151
現金	232,283,815,253	324,538,129	14,849,389	8,673,151
應收款項	293,916,251,111	1,775,179,372	-	-
應收其他基金款	13,809,840,594	-	-	-
應收其他政府款	2,528,762,575	-	-	-
存貨	23,850,844	-	-	-
預付款	77,795,785,925	127,405,263	-	-
預付其他基金款	9,449,664,910	-	-	-
預付其他政府款	21,551,369,785	-	-	-
其他流動資產	153,520,565,828	-	-	-
長期投資	7,414,095,127,226	-	-	-
採權益法之投資	7,337,147,814,666	-	-	-
其他長期投資	76,947,312,560	-	-	-
固定資產	5,214,078,497,385	77,425,537,608	7,754,330,574	146,596,721
土地	3,726,709,750,930	17,063,806,556	3,794,922,224	131,353,993
土地改良物	438,573,477,510	2,985,174	-	-
房屋建築及設備	426,909,223,294	10,054,051,416	16,008,060	366,390
機械及設備	48,860,841,657	3,750,662,472	46,294,847	8,378,555
交通及運輸設備	40,420,271,462	98,036,580	33,298,754	3,658,846
雜項設備	14,569,668,128	676,271,302	19,171,944	2,838,937
租賃資產	471,332,214	-	-	-
租賃權益改良	3,548,673	-	-	-
收藏品及傳承資產	139,234,497,934	42,043,885,111	3,844,634,745	-
購建中固定資產	378,325,885,583	3,735,838,997	-	-
無形資產	52,568,035,036	468,122,235	61,787,640	10,255,439
無形資產	52,568,035,036	468,122,235	61,787,640	10,255,439
其他資產	16,122,399,788	5,899,144	1,000	-
暫付款	9,252,547,933	-	-	-
存出保證金	757,030,235	5,899,144	1,000	-
什項資產	6,112,821,620	-	-	-
負債	6,345,104,260,122	324,538,129	14,849,389	8,673,151
流動負債	142,310,331,936	90,683,301	70,090	2,185
短期債務	59,411,370,000	-	-	-
應付款項	63,624,086,218	90,683,301	70,090	2,185
應付其他基金款	994,226,615	-	-	-
應付其他政府款	9,202,997,661	-	-	-
預收款	8,606,838,805	-	-	-
預收其他基金款	470,812,637	-	-	-
長期負債	5,672,388,754,756	-	-	-
應付債券	5,565,170,386,039	-	-	-
長期借款	106,651,300,000	-	-	-
應付租賃款	567,068,717	-	-	-
其他負債	530,405,173,430	233,854,828	14,779,299	8,670,966
遞延收入	98,066,987,838	-	-	-
存入保證金	47,585,275,943	154,017,229	11,421,973	530,885
應付保管款	383,586,860,088	79,837,599	3,357,326	8,140,081
暫收款	1,166,049,561	-	-	-
淨資產	7,156,639,706,138	79,802,143,622	7,816,119,214	156,852,160
資產負債淨額	7,156,639,706,138	79,802,143,622	7,816,119,214	156,852,160
資產負債淨額	7,156,639,706,138	79,802,143,622	7,816,119,214	156,852,160

總決算
目明細表

年12月31日

單位:新臺幣元

國史館	國史館臺灣文獻館	中央研究院	行政院主管 小計	行政院	主計總處
478,952,858	888,846,915	70,762,388,064	2,355,532,267,267	2,271,985,003,042	1,368,737,437
7,642,032	5,019,176	2,190,939,016	11,587,920,725	49,704,739	62,728,434
7,642,032	5,019,176	288,354,381	10,370,210,206	45,934,443	62,728,434
-	-	1,775,179,372	160,468,795	3,770,296	-
-	-	-	-	-	-
-	-	-	375,604	-	-
-	-	-	-	-	-
-	-	127,405,263	872,933,775	-	-
-	-	-	48,514,903	-	-
-	-	-	135,417,442	-	-
-	-	-	-	-	-
-	-	-	2,278,433,176,625	2,270,329,015,642	-
-	-	-	2,278,433,176,625	2,270,329,015,642	-
-	-	-	-	-	-
447,458,823	882,501,009	68,194,650,481	62,909,559,971	1,550,196,327	1,019,926,467
35,368,900	611,923,270	12,490,238,169	46,578,112,539	670,482,924	656,832,972
8,700	1,007,882	1,968,592	265,320,554	-	-
30,219,523	154,517,251	9,852,940,192	11,014,983,689	514,030,749	268,680,963
14,188,432	6,802,076	3,674,998,562	683,003,637	114,478,974	70,405,898
1,483,033	1,457,785	58,138,162	282,755,936	28,285,732	3,079,434
20,668,752	89,363,862	544,227,807	483,833,069	30,323,260	20,014,225
-	-	-	-	-	-
-	-	-	-	-	-
345,521,483	17,428,883	37,836,300,000	2,465,868,695	191,339,727	-
-	-	3,735,838,997	1,135,681,852	1,254,961	912,975
23,852,003	1,326,730	370,900,423	1,180,418,739	56,022,434	286,081,136
23,852,003	1,326,730	370,900,423	1,180,418,739	56,022,434	286,081,136
-	-	5,898,144	1,421,191,207	63,900	1,400
-	-	-	1,418,109,130	57,000	-
-	-	5,898,144	3,082,077	6,900	1,400
-	-	-	-	-	-
7,642,032	5,019,176	288,354,381	12,008,833,435	50,423,925	62,728,434
101,368	2,598,153	87,911,505	10,577,932,660	6,741,918	5,690,184
-	-	-	-	-	-
101,368	2,598,153	87,911,505	2,057,242,075	6,741,918	5,690,184
-	-	-	-	-	-
-	-	-	18,330,481	-	-
-	-	-	8,502,360,104	-	-
-	-	-	-	-	-
-	-	-	-	-	-
-	-	-	-	-	-
-	-	-	-	-	-
-	-	-	-	-	-
-	-	-	-	-	-
7,540,664	2,421,023	200,442,876	1,430,900,775	43,682,007	57,038,250
-	-	-	-	-	-
2,731,693	944,287	138,388,391	333,018,850	16,861,661	28,304,230
4,808,971	1,476,736	62,054,485	1,097,881,925	26,820,346	28,734,020
-	-	-	-	-	-
471,310,826	883,827,739	70,474,033,683	2,343,523,433,832	2,271,934,579,117	1,306,009,003
471,310,826	883,827,739	70,474,033,683	2,343,523,433,832	2,271,934,579,117	1,306,009,003
471,310,826	883,827,739	70,474,033,683	2,343,523,433,832	2,271,934,579,117	1,306,009,003

中央政府
平衡表科
中華民國111

科目	機關名稱	人事行政總處	公務人力發展學院	國立故宮博物院	國家發展委員會
資產		757,249,537	2,689,552,391	15,354,702,499	3,354,055,730
流動資產		2,397,979	8,938,319	373,107,386	27,236,292
現金		2,397,979	8,938,319	98,316,036	25,777,137
應收款項		-	-	-	459,155
應收其他基金款		-	-	-	-
應收其他政府款		-	-	-	-
存貨		-	-	-	-
預付款		-	-	274,791,350	1,000,000
預付其他基金款		-	-	-	-
預付其他政府款		-	-	-	-
其他流動資產		-	-	-	-
長期投資		-	-	1,840,016,673	-
採權益法之投資		-	-	1,840,016,673	-
其他長期投資		-	-	-	-
固定資產		551,139,848	2,656,973,375	13,048,805,615	3,111,966,885
土地		240,605,409	1,888,226,698	5,940,984,574	2,654,593,711
土地改良物		-	121,854	151,292,477	15,838,869
房屋建築及設備		282,938,598	721,051,207	4,689,422,552	122,451,054
機械及設備		21,250,812	31,347,093	168,902,732	57,693,588
交通及運輸設備		2,278,487	3,959,056	29,612,459	25,540,549
雜項設備		3,522,654	9,128,806	254,865,538	18,763,174
租賃資產		-	-	-	-
租賃權益改良		-	-	-	-
收藏品及傳承資產		543,888	1,572,661	1,581,538,594	215,637,936
購建中固定資產		-	1,566,000	232,186,689	1,448,004
無形資產		203,711,710	23,640,697	91,897,482	214,843,693
無形資產		203,711,710	23,640,697	91,897,482	214,843,693
其他資產		-	-	875,343	8,860
暫付款		-	-	871,943	-
存出保證金		-	-	3,400	8,860
什項資產		-	-	-	-
負債		2,397,979	8,938,319	104,093,979	25,777,137
流動負債		88,360	2,890,505	9,161,377	2,256,295
短期債務		-	-	-	-
應付款項		88,360	2,890,505	9,161,377	2,256,295
應付其他基金款		-	-	-	-
應付其他政府款		-	-	-	-
預收款		-	-	-	-
預收其他基金款		-	-	-	-
長期負債		-	-	-	-
應付債券		-	-	-	-
長期借款		-	-	-	-
應付租賃款		-	-	-	-
其他負債		2,309,619	6,047,814	94,932,602	23,520,842
遞延收入		-	-	-	-
存入保證金		1,958,137	2,215,905	57,673,068	21,303,951
應付保管款		351,482	3,831,909	37,259,534	2,216,891
暫收款		-	-	-	-
淨資產		754,851,558	2,680,614,072	15,250,608,520	3,328,278,593
資產負債淨額		754,851,558	2,680,614,072	15,250,608,520	3,328,278,593
資產負債淨額		754,851,558	2,680,614,072	15,250,608,520	3,328,278,593

總決算
目明細表

年12月31日

單位:新臺幣元

檔案管理局	原住民族委員會	原住民族文化發展中心	客家委員會及所屬	中央選舉委員會及所屬	公平交易委員會
2,242,677,820	40,640,710,412	660,144,235	3,499,760,025	1,365,221,711	8,835,172,662
202,507,412	610,278,500	120,474,307	274,905,597	249,941,680	8,517,829,056
12,027,172	277,436,792	37,340,462	97,371,805	205,303,858	8,504,417,575
-	47,447,757	-	-	6,228,435	13,411,481
-	-	-	-	-	-
-	375,604	-	-	-	-
-	-	-	-	-	-
190,480,240	158,194,966	83,133,845	120,424,828	38,409,387	-
-	47,964,903	-	550,000	-	-
-	78,858,478	-	56,558,964	-	-
-	-	-	-	-	-
-	6,264,144,264	-	-	-	-
-	6,264,144,264	-	-	-	-
-	-	-	-	-	-
1,952,529,613	32,599,780,864	539,415,120	3,117,959,039	846,689,843	313,077,799
1,014,100,297	32,210,750,731	16,219,390	160,334,656	264,547,566	102,996,736
-	-	10,117,335	87,919,518	13,732	-
91,057,850	344,956,905	158,203,282	2,661,424,132	435,177,021	203,686,479
41,079,152	20,167,703	8,798,094	70,249,784	7,340,823	2,727,632
2,593,355	1,784,673	68,590,577	14,825,719	2,215,676	2,284,022
17,718,107	6,856,067	4,493,344	92,750,316	10,411,722	1,382,930
-	-	-	-	-	-
-	-	-	-	-	-
298,482,189	15,264,785	19,616,191	-	564	-
487,498,663	-	253,376,907	30,454,914	126,982,739	-
87,640,795	13,496,614	254,808	106,895,389	4,419,171	4,265,807
87,640,795	13,496,614	254,808	106,895,389	4,419,171	4,265,807
-	1,153,010,170	-	-	264,171,017	-
-	1,153,009,170	-	-	264,171,017	-
-	1,000	-	-	-	-
-	-	-	-	-	-
12,027,172	1,514,454,712	37,340,462	221,965,149	469,643,066	8,504,417,575
3,183,718	1,455,581,176	23,996,850	124,841,367	442,185,948	8,497,968,177
-	-	-	-	-	-
3,183,718	1,447,141,176	23,996,850	114,950,886	439,974,523	224,830
-	-	-	-	-	-
-	8,440,000	-	9,890,481	-	-
-	-	-	-	2,211,425	8,497,743,347
-	-	-	-	-	-
-	-	-	-	-	-
-	-	-	-	-	-
-	-	-	-	-	-
-	-	-	-	-	-
8,843,454	58,873,536	13,343,612	97,123,782	27,457,118	6,449,398
-	-	-	-	-	-
8,843,454	50,852,358	7,087,745	94,164,937	24,933,307	61,000
-	8,021,178	6,255,867	2,958,845	2,523,811	6,388,398
-	-	-	-	-	-
2,230,650,648	39,126,255,700	622,803,773	3,277,794,876	895,578,645	330,755,087
2,230,650,648	39,126,255,700	622,803,773	3,277,794,876	895,578,645	330,755,087
2,230,650,648	39,126,255,700	622,803,773	3,277,794,876	895,578,645	330,755,087

中央政府
平衡表科
中華民國111

機關名稱 科目	國家通訊傳播委員會	大陸委員會	國家運輸安全調查 委員會	不當黨產處理 委員會
資產	1,202,547,334	421,871,470	131,241,766	963,587,579
流動資產	99,146,124	10,977,631	6,660,884	958,344,684
現金	14,303,160	8,685,521	2,453,835	958,344,684
應收款項	84,842,964	-	-	-
應收其他基金款	-	-	-	-
應收其他政府款	-	-	-	-
存貨	-	-	-	-
預付款	-	2,292,110	4,207,049	-
預付其他基金款	-	-	-	-
預付其他政府款	-	-	-	-
其他流動資產	-	-	-	-
長期投資	-	46	-	-
採權益法之投資	-	46	-	-
其他長期投資	-	-	-	-
固定資產	1,103,347,630	393,316,691	86,033,197	4,721,985
土地	628,600,188	113,416,910	15,419,777	-
土地改良物	16,769	-	-	-
房屋建築及設備	372,412,676	114,100,344	35,389,877	-
機械及設備	14,539,134	15,807,152	24,086,091	3,227,286
交通及運輸設備	85,993,365	3,641,734	4,156,152	1,303,048
雜項設備	1,785,498	4,478,391	6,981,300	191,651
租賃資產	-	-	-	-
租賃權益改良	-	-	-	-
收藏品及傳承資產	-	141,872,160	-	-
購建中固定資產	-	-	-	-
無形資產	53,580	15,706,748	37,357,522	520,910
無形資產	53,580	15,706,748	37,357,522	520,910
其他資產	-	1,870,354	1,190,163	-
暫付款	-	-	-	-
存出保證金	-	1,870,354	1,190,163	-
什項資產	-	-	-	-
負債	14,303,160	8,685,521	2,453,835	960,750,016
流動負債	101,480	730,145	104,810	2,405,332
短期債務	-	-	-	-
應付款項	101,480	730,145	104,810	-
應付其他基金款	-	-	-	-
應付其他政府款	-	-	-	-
預收款	-	-	-	2,405,332
預收其他基金款	-	-	-	-
長期負債	-	-	-	-
應付債券	-	-	-	-
長期借款	-	-	-	-
應付租賃款	-	-	-	-
其他負債	14,201,680	7,955,376	2,349,025	958,344,684
遞延收入	-	-	-	-
存入保證金	10,696,900	2,563,694	239,923	45,000
應付保管款	3,504,780	5,391,682	2,109,102	958,299,684
暫收款	-	-	-	-
淨資產	1,188,244,174	413,185,949	128,787,931	2,837,563
資產負債淨額	1,188,244,174	413,185,949	128,787,931	2,837,563
資產負債淨額	1,188,244,174	413,185,949	128,787,931	2,837,563

總決算
目明細表

年12月31日

單位:新臺幣元

公共工程委員會	立法院主管 小計	立法院	司法院主管 小計	司法院	最高法院
60,031,617	6,199,601,388	6,199,601,388	147,092,082,316	3,626,063,135	557,668,557
12,741,701	77,311,230	77,311,230	102,209,842,304	138,058,993	13,511,875
8,432,994	76,882,800	76,882,800	102,092,059,877	138,058,993	13,511,875
4,308,707	428,430	428,430	20,428,988	-	-
-	-	-	-	-	-
-	-	-	-	-	-
-	-	-	-	-	-
-	-	-	-	-	-
-	-	-	97,353,439	-	-
-	-	-	-	-	-
-	-	-	-	-	-
-	-	-	-	-	-
-	-	-	-	-	-
-	-	-	-	-	-
-	-	-	-	-	-
13,679,673	6,043,597,976	6,043,597,976	44,080,416,394	2,829,606,222	544,156,282
-	4,681,465,115	4,681,465,115	20,634,588,925	2,499,611,051	238,178,098
-	-	-	2,261,337	-	-
-	983,287,856	983,287,856	17,871,649,214	128,023,332	257,918,915
10,901,689	86,785,601	86,785,601	1,294,398,776	134,195,854	20,062,254
2,611,898	208,201,347	208,201,347	506,208,139	28,052,452	5,803,821
166,086	79,274,661	79,274,661	633,316,210	25,875,559	22,192,474
-	-	-	-	-	-
-	-	-	-	-	-
-	-	-	2,906,631,844	3,989	720
-	4,583,396	4,583,396	231,361,949	13,843,985	-
33,610,243	78,692,182	78,692,182	683,070,464	658,386,401	-
33,610,243	78,692,182	78,692,182	683,070,464	658,386,401	-
-	-	-	118,753,154	11,519	400
-	-	-	118,613,135	-	-
-	-	-	140,019	11,519	400
-	-	-	-	-	-
8,432,994	76,882,800	76,882,800	102,210,673,012	138,058,993	13,511,875
5,018	3,673,107	3,673,107	61,673,254	169,402	31,110
-	-	-	-	-	-
5,018	3,636,657	3,636,657	61,673,254	169,402	31,110
-	-	-	-	-	-
-	-	-	-	-	-
-	36,450	36,450	-	-	-
-	-	-	-	-	-
-	-	-	-	-	-
-	-	-	-	-	-
-	-	-	-	-	-
-	-	-	-	-	-
-	-	-	-	-	-
8,427,976	73,209,693	73,209,693	102,148,999,758	137,889,591	13,480,765
-	-	-	-	-	-
5,213,580	45,175,136	45,175,136	6,346,532,096	79,153,820	4,987,211
3,214,396	28,034,557	28,034,557	95,802,467,662	58,735,771	8,493,554
-	-	-	-	-	-
51,598,623	6,122,718,588	6,122,718,588	44,881,409,304	3,488,004,142	544,156,682
51,598,623	6,122,718,588	6,122,718,588	44,881,409,304	3,488,004,142	544,156,682
51,598,623	6,122,718,588	6,122,718,588	44,881,409,304	3,488,004,142	544,156,682

中央政府
平衡表科
中華民國111

機關名稱 科目	最高行政法院	臺北高等行政法院	臺中高等行政法院	高雄高等行政法院
資產	166,476,162	1,489,956,480	322,643,112	252,986,266
流動資產	5,485,481	1,129,004	716,837	5,253,043
現金	5,485,481	1,050,004	716,837	5,253,043
應收款項	-	79,000	-	-
應收其他基金款	-	-	-	-
應收其他政府款	-	-	-	-
存貨	-	-	-	-
預付款	-	-	-	-
預付其他基金款	-	-	-	-
預付其他政府款	-	-	-	-
其他流動資產	-	-	-	-
長期投資	-	-	-	-
採權益法之投資	-	-	-	-
其他長期投資	-	-	-	-
固定資產	160,912,561	1,488,809,276	321,921,230	247,732,823
土地	56,631,386	607,962,774	78,965,073	95,503,181
土地改良物	-	-	-	-
房屋建築及設備	84,191,244	852,999,536	229,696,708	129,212,982
機械及設備	7,134,245	19,887,233	5,226,729	7,510,265
交通及運輸設備	3,719,748	1,093,205	3,923,712	2,999,115
雜項設備	9,235,938	6,866,528	4,109,008	3,235,645
租賃資產	-	-	-	-
租賃權益改良	-	-	-	-
收藏品及傳承資產	-	-	-	9,271,635
購建中固定資產	-	-	-	-
無形資產	78,120	17,800	4,645	-
無形資產	78,120	17,800	4,645	-
其他資產	-	400	400	400
暫付款	-	-	-	-
存出保證金	-	400	400	400
什項資產	-	-	-	-
負債	5,485,481	1,050,004	716,837	5,253,043
流動負債	6,811	17,069	837	3,434
短期債務	-	-	-	-
應付款項	6,811	17,069	837	3,434
應付其他基金款	-	-	-	-
應付其他政府款	-	-	-	-
預收款	-	-	-	-
預收其他基金款	-	-	-	-
長期負債	-	-	-	-
應付債券	-	-	-	-
長期借款	-	-	-	-
應付租賃款	-	-	-	-
其他負債	5,478,670	1,032,935	716,000	5,249,609
遞延收入	-	-	-	-
存入保證金	509,337	1,020,268	714,000	375,000
應付保管款	4,969,333	12,667	2,000	4,874,609
暫收款	-	-	-	-
淨資產	160,990,681	1,488,906,476	321,926,275	247,733,223
資產負債淨額	160,990,681	1,488,906,476	321,926,275	247,733,223
資產負債淨額	160,990,681	1,488,906,476	321,926,275	247,733,223

總決算
目明細表

年12月31日

單位:新臺幣元

懲戒法院	法官學院	智慧財產及商業 法院	臺灣高等法院	臺灣高等法院臺中 分院	臺灣高等法院臺南 分院
14,087,182	1,930,163,756	466,951,761	3,988,988,650	781,685,453	644,661,170
1,002,638	270,710	38,110,589	356,327,030	184,991,345	15,084,923
1,002,638	270,710	38,110,589	355,369,551	184,991,345	15,084,923
-	-	-	957,479	-	-
-	-	-	-	-	-
-	-	-	-	-	-
-	-	-	-	-	-
-	-	-	-	-	-
-	-	-	-	-	-
-	-	-	-	-	-
-	-	-	-	-	-
-	-	-	-	-	-
-	-	-	-	-	-
-	-	-	-	-	-
-	-	-	-	-	-
-	-	-	-	-	-
-	-	-	-	-	-
-	-	-	-	-	-
13,084,544	1,925,337,547	428,799,034	3,632,339,914	596,694,108	629,563,462
2,874,976	752,154,520	232,838,050	1,332,715,192	212,580,399	403,331,740
-	-	-	-	-	-
852,480	1,154,447,038	165,135,329	481,494,278	335,314,455	190,198,661
4,550,975	14,089,387	16,965,994	78,346,341	16,302,405	16,719,872
1,049,388	1,861,117	5,752,503	15,285,015	21,648,729	7,125,358
3,756,725	2,785,485	8,107,158	21,028,796	10,848,120	11,408,331
-	-	-	-	-	-
-	-	-	-	-	-
-	-	-	-	-	-
-	-	-	-	-	-
-	-	-	-	-	-
-	-	-	-	-	-
-	-	-	-	-	-
-	-	-	-	-	-
-	-	-	1,561,048,989	-	-
-	-	-	142,421,303	-	779,500
-	4,555,499	42,138	209,506	-	12,785
-	4,555,499	42,138	209,506	-	12,785
-	-	-	112,200	-	-
-	-	-	-	-	-
-	-	-	112,200	-	-
-	-	-	-	-	-
-	-	-	-	-	-
1,002,638	270,710	38,110,589	355,369,551	184,991,345	15,084,923
-	102,710	132,466	779,071	449,023	35,075
-	-	-	-	-	-
-	102,710	132,466	779,071	449,023	35,075
-	-	-	-	-	-
-	-	-	-	-	-
-	-	-	-	-	-
-	-	-	-	-	-
-	-	-	-	-	-
-	-	-	-	-	-
-	-	-	-	-	-
-	-	-	-	-	-
1,002,638	168,000	37,978,123	354,590,480	184,542,322	15,049,848
-	-	-	-	-	-
373,830	168,000	1,388,290	230,714,209	117,199,678	6,383,938
628,808	-	36,589,833	123,876,271	67,342,644	8,665,910
-	-	-	-	-	-
13,084,544	1,929,893,046	428,841,172	3,633,619,099	596,694,108	629,576,247
13,084,544	1,929,893,046	428,841,172	3,633,619,099	596,694,108	629,576,247
13,084,544	1,929,893,046	428,841,172	3,633,619,099	596,694,108	629,576,247

中央政府
平衡表科
中華民國111

機關名稱 科目	臺灣高等法院高雄 分院	臺灣高等法院花蓮 分院	臺灣臺北地方法院	臺灣士林地方法院
資產	523,925,093	135,050,528	32,237,203,411	11,479,557,698
流動資產	18,122,353	1,851,968	30,016,233,531	8,987,680,754
現金	18,122,353	1,851,968	29,914,742,321	8,986,691,079
應收款項	-	-	4,137,771	989,675
應收其他基金款	-	-	-	-
應收其他政府款	-	-	-	-
存貨	-	-	-	-
預付款	-	-	97,353,439	-
預付其他基金款	-	-	-	-
預付其他政府款	-	-	-	-
其他流動資產	-	-	-	-
長期投資	-	-	-	-
採權益法之投資	-	-	-	-
其他長期投資	-	-	-	-
固定資產	505,801,940	133,198,560	2,216,068,487	2,491,870,286
土地	290,523,450	39,116,076	704,674,569	1,866,217,154
土地改良物	-	-	308,923	-
房屋建築及設備	181,690,999	70,466,913	463,708,251	545,981,840
機械及設備	8,875,404	5,127,667	85,811,413	25,250,260
交通及運輸設備	14,007,203	11,450,648	35,194,982	29,392,589
雜項設備	10,704,884	6,088,756	35,731,541	25,028,443
租賃資產	-	-	-	-
租賃權益改良	-	-	-	-
收藏品及傳承資產	-	-	819,270,147	-
購建中固定資產	-	948,500	71,368,661	-
無形資產	-	-	98,093	6,258
無形資產	-	-	98,093	6,258
其他資產	800	-	4,803,300	400
暫付款	-	-	4,802,500	-
存出保證金	800	-	800	400
什項資產	-	-	-	-
負債	18,122,353	1,851,968	29,919,544,821	8,986,691,079
流動負債	172,634	-	13,035,394	3,070,014
短期債務	-	-	-	-
應付款項	172,634	-	13,035,394	3,070,014
應付其他基金款	-	-	-	-
應付其他政府款	-	-	-	-
預收款	-	-	-	-
預收其他基金款	-	-	-	-
長期負債	-	-	-	-
應付債券	-	-	-	-
長期借款	-	-	-	-
應付租賃款	-	-	-	-
其他負債	17,949,719	1,851,968	29,906,509,427	8,983,621,065
遞延收入	-	-	-	-
存入保證金	2,793,872	254,095	3,357,452,376	92,398,231
應付保管款	15,155,847	1,597,873	26,549,057,051	8,891,222,834
暫收款	-	-	-	-
淨資產	505,802,740	133,198,560	2,317,658,590	2,492,866,619
資產負債淨額	505,802,740	133,198,560	2,317,658,590	2,492,866,619
資產負債淨額	505,802,740	133,198,560	2,317,658,590	2,492,866,619

總決算
目明細表

年12月31日

單位:新臺幣元

臺灣新北地方法院	臺灣桃園地方法院	臺灣新竹地方法院	臺灣苗栗地方法院	臺灣臺中地方法院	臺灣南投地方法院
9,957,391,353	12,706,802,453	6,310,077,383	1,775,509,299	13,035,036,298	1,207,381,532
9,270,052,984	8,875,029,708	3,965,694,616	1,094,454,209	11,085,466,989	814,921,035
9,266,037,431	8,873,449,391	3,965,058,687	1,094,251,516	11,084,921,370	814,889,041
4,015,553	1,580,317	635,929	202,693	545,619	31,994
-	-	-	-	-	-
-	-	-	-	-	-
-	-	-	-	-	-
-	-	-	-	-	-
-	-	-	-	-	-
-	-	-	-	-	-
-	-	-	-	-	-
-	-	-	-	-	-
-	-	-	-	-	-
-	-	-	-	-	-
-	-	-	-	-	-
-	-	-	-	-	-
-	-	-	-	-	-
687,267,215	3,813,908,585	2,344,333,166	681,054,690	1,949,379,019	392,438,203
348,608,002	774,005,681	745,760,311	349,474,109	1,164,253,428	208,288,534
-	571,755	-	-	-	-
255,629,570	2,497,900,700	1,535,747,932	295,085,935	653,436,769	150,253,159
35,605,842	317,918,972	22,701,623	13,993,625	27,609,909	17,091,094
21,431,018	55,183,454	17,406,611	11,403,007	18,275,999	9,107,720
25,992,783	168,328,023	22,716,689	11,098,014	27,329,540	7,697,696
-	-	-	-	-	-
-	-	-	-	-	-
-	-	-	-	56,473,374	-
-	-	-	-	2,000,000	-
69,954	17,863,760	49,201	-	190,290	22,294
69,954	17,863,760	49,201	-	190,290	22,294
1,200	400	400	400	-	-
-	-	-	-	-	-
1,200	400	400	400	-	-
-	-	-	-	-	-
9,266,037,431	8,873,449,391	3,965,058,687	1,094,251,516	11,084,921,370	814,889,041
1,452,775	1,546,337	5,386,880	1,430,753	15,871,267	589,202
-	-	-	-	-	-
1,452,775	1,546,337	5,386,880	1,430,753	15,871,267	589,202
-	-	-	-	-	-
-	-	-	-	-	-
-	-	-	-	-	-
-	-	-	-	-	-
-	-	-	-	-	-
-	-	-	-	-	-
-	-	-	-	-	-
-	-	-	-	-	-
-	-	-	-	-	-
9,264,584,656	8,871,903,054	3,959,671,807	1,092,820,763	11,069,050,103	814,299,839
-	-	-	-	-	-
314,165,060	315,359,346	75,923,559	19,442,679	526,363,098	52,431,246
8,950,419,596	8,556,543,708	3,883,748,248	1,073,378,084	10,542,687,005	761,868,593
-	-	-	-	-	-
691,353,922	3,833,353,062	2,345,018,696	681,257,783	1,950,114,928	392,492,491
691,353,922	3,833,353,062	2,345,018,696	681,257,783	1,950,114,928	392,492,491
691,353,922	3,833,353,062	2,345,018,696	681,257,783	1,950,114,928	392,492,491

中央政府
平衡表科
中華民國111

機關名稱 科目	臺灣彰化地方法院	臺灣雲林地方法院	臺灣嘉義地方法院	臺灣臺南地方法院
資產	4,972,949,729	1,841,972,016	2,336,891,439	8,701,663,340
流動資產	2,367,573,771	1,378,169,702	1,110,541,663	5,961,293,912
現金	2,367,571,771	1,378,068,601	1,110,110,116	5,961,156,492
應收款項	2,000	101,101	431,547	137,420
應收其他基金款	-	-	-	-
應收其他政府款	-	-	-	-
存貨	-	-	-	-
預付款	-	-	-	-
預付其他基金款	-	-	-	-
預付其他政府款	-	-	-	-
其他流動資產	-	-	-	-
長期投資	-	-	-	-
採權益法之投資	-	-	-	-
其他長期投資	-	-	-	-
固定資產	2,605,023,902	463,548,721	1,223,145,424	2,740,334,935
土地	890,098,461	295,409,975	598,079,521	1,163,454,739
土地改良物	1,325,594	6,715	-	13,100
房屋建築及設備	1,607,845,471	130,239,448	582,496,829	1,029,992,898
機械及設備	65,963,426	21,813,983	16,019,400	40,625,375
交通及運輸設備	26,752,755	9,939,975	15,207,452	21,170,664
雜項設備	13,038,195	6,138,625	11,342,222	24,515,169
租賃資產	-	-	-	-
租賃權益改良	-	-	-	-
收藏品及傳承資產	-	-	-	460,562,990
購建中固定資產	-	-	-	-
無形資產	352,056	253,593	-	30,593
無形資產	352,056	253,593	-	30,593
其他資產	-	-	3,204,352	3,900
暫付款	-	-	3,203,552	-
存出保證金	-	-	800	3,900
什項資產	-	-	-	-
負債	2,367,571,771	1,378,068,601	1,113,313,668	5,961,156,492
流動負債	671,642	1,452,963	693,435	3,246,491
短期債務	-	-	-	-
應付款項	671,642	1,452,963	693,435	3,246,491
應付其他基金款	-	-	-	-
應付其他政府款	-	-	-	-
預收款	-	-	-	-
預收其他基金款	-	-	-	-
長期負債	-	-	-	-
應付債券	-	-	-	-
長期借款	-	-	-	-
應付租賃款	-	-	-	-
其他負債	2,366,900,129	1,376,615,638	1,112,620,233	5,957,910,001
遞延收入	-	-	-	-
存入保證金	370,946,838	25,664,550	112,188,125	210,173,240
應付保管款	1,995,953,291	1,350,951,088	1,000,432,108	5,747,736,761
暫收款	-	-	-	-
淨資產	2,605,377,958	463,903,415	1,223,577,771	2,740,506,848
資產負債淨額	2,605,377,958	463,903,415	1,223,577,771	2,740,506,848
資產負債淨額	2,605,377,958	463,903,415	1,223,577,771	2,740,506,848

總決算
目明細表

年12月31日

單位:新臺幣元

臺灣橋頭地方法院	臺灣高雄地方法院	臺灣屏東地方法院	臺灣臺東地方法院	臺灣花蓮地方法院	臺灣宜蘭地方法院
4,082,191,905	11,295,849,718	2,418,157,824	464,076,015	1,393,347,584	2,566,951,795
1,999,758,848	9,647,630,447	1,423,028,490	340,139,897	787,707,669	1,062,773,074
1,998,785,614	9,645,174,657	1,422,807,141	340,117,897	786,751,449	1,061,115,258
973,234	2,455,790	221,349	22,000	956,220	1,657,816
-	-	-	-	-	-
-	-	-	-	-	-
-	-	-	-	-	-
-	-	-	-	-	-
-	-	-	-	-	-
-	-	-	-	-	-
-	-	-	-	-	-
-	-	-	-	-	-
-	-	-	-	-	-
-	-	-	-	-	-
-	-	-	-	-	-
-	-	-	-	-	-
2,081,823,800	1,537,410,843	995,129,334	123,936,118	605,634,299	1,504,170,929
314,376,634	992,538,461	826,670,763	44,964,412	362,254,726	1,170,835,811
-	-	-	35,250	-	-
1,659,044,897	442,427,553	127,415,304	44,753,129	205,059,575	302,341,842
71,009,578	54,035,768	15,660,777	16,706,587	13,070,598	15,924,589
14,616,282	25,627,508	14,667,917	11,677,387	11,803,099	9,899,860
22,776,409	22,781,553	10,714,573	5,799,353	13,446,301	5,168,827
-	-	-	-	-	-
-	-	-	-	-	-
-	-	-	-	-	-
-	-	-	-	-	-
608,857	198,545	-	-	5,216	7,792
608,857	198,545	-	-	5,216	7,792
400	110,609,883	-	-	400	-
-	110,607,083	-	-	-	-
400	2,800	-	-	400	-
-	-	-	-	-	-
1,998,785,614	9,755,781,740	1,422,807,141	340,117,897	786,751,449	1,061,115,258
1,477,829	2,655,963	516,185	150,997	599,174	2,761,710
-	-	-	-	-	-
1,477,829	2,655,963	516,185	150,997	599,174	2,761,710
-	-	-	-	-	-
-	-	-	-	-	-
-	-	-	-	-	-
-	-	-	-	-	-
-	-	-	-	-	-
-	-	-	-	-	-
-	-	-	-	-	-
-	-	-	-	-	-
1,997,307,785	9,753,125,777	1,422,290,956	339,966,900	786,152,275	1,058,353,548
-	-	-	-	-	-
51,242,178	163,462,464	49,922,652	24,672,146	33,407,000	17,483,600
1,946,065,607	9,589,663,313	1,372,368,304	315,294,754	752,745,275	1,040,869,948
-	-	-	-	-	-
2,083,406,291	1,540,067,978	995,350,683	123,958,118	606,596,135	1,505,836,537
2,083,406,291	1,540,067,978	995,350,683	123,958,118	606,596,135	1,505,836,537
2,083,406,291	1,540,067,978	995,350,683	123,958,118	606,596,135	1,505,836,537

中央政府
平衡表科
中華民國111

機關名稱 科目	臺灣基隆地方法院	臺灣澎湖地方法院	臺灣高雄少年及 家事法院	福建高等法院金門 分院
資產	1,396,126,333	631,052,530	1,125,873,936	10,395,545
流動資產	830,451,434	232,149,378	2,558,009	947
現金	830,390,120	232,149,378	2,332,507	947
應收款項	61,314	-	225,502	-
應收其他基金款	-	-	-	-
應收其他政府款	-	-	-	-
存貨	-	-	-	-
預付款	-	-	-	-
預付其他基金款	-	-	-	-
預付其他政府款	-	-	-	-
其他流動資產	-	-	-	-
長期投資	-	-	-	-
採權益法之投資	-	-	-	-
其他長期投資	-	-	-	-
固定資產	565,667,031	398,903,152	1,123,315,527	10,394,198
土地	90,601,826	7,849,162	851,273,096	5,490,000
土地改良物	-	-	-	-
房屋建築及設備	439,568,656	358,129,925	246,502,725	3,373,870
機械及設備	12,098,384	26,029,519	10,656,575	827,686
交通及運輸設備	13,107,657	2,599,327	6,582,854	206,522
雜項設備	10,290,508	4,295,219	8,300,277	496,120
租賃資產	-	-	-	-
租賃權益改良	-	-	-	-
收藏品及傳承資產	-	-	-	-
購建中固定資產	-	-	-	-
無形資產	7,068	-	-	-
無形資產	7,068	-	-	-
其他資產	800	-	400	400
暫付款	-	-	-	-
存出保證金	800	-	400	400
什項資產	-	-	-	-
負債	830,390,120	232,149,378	2,332,507	947
流動負債	1,869,133	34,830	1,166,721	947
短期債務	-	-	-	-
應付款項	1,869,133	34,830	1,166,721	947
應付其他基金款	-	-	-	-
應付其他政府款	-	-	-	-
預收款	-	-	-	-
預收其他基金款	-	-	-	-
長期負債	-	-	-	-
應付債券	-	-	-	-
長期借款	-	-	-	-
應付租賃款	-	-	-	-
其他負債	828,520,987	232,114,548	1,165,786	-
遞延收入	-	-	-	-
存入保證金	73,842,701	5,811,636	963,151	-
應付保管款	754,678,286	226,302,912	202,635	-
暫收款	-	-	-	-
淨資產	565,736,213	398,903,152	1,123,541,429	10,394,598
資產負債淨額	565,736,213	398,903,152	1,123,541,429	10,394,598
資產負債淨額	565,736,213	398,903,152	1,123,541,429	10,394,598

總決算
目明細表

年12月31日

單位:新臺幣元

福建金門地方法院	福建連江地方法院	考試院主管 小計	考試院	考選部	銓敘部
224,784,530	19,531,345	3,605,945,291	628,537,033	1,281,466,472	549,179,067
168,342,094	8,272,354	44,693,542	9,755,172	6,220,173	15,352,123
168,334,429	8,272,354	36,361,906	9,755,172	6,220,173	7,020,487
7,665	-	7,695,636	-	-	7,695,636
-	-	-	-	-	-
-	-	-	-	-	-
-	-	-	-	-	-
-	-	636,000	-	-	636,000
-	-	-	-	-	-
-	-	-	-	-	-
-	-	-	-	-	-
-	-	138,972,725	-	138,972,725	-
-	-	138,972,725	-	138,972,725	-
-	-	-	-	-	-
56,442,036	11,258,991	3,321,885,402	596,611,417	1,133,171,193	487,485,252
14,784,137	1,639,447	1,819,515,622	238,572,032	638,740,344	300,104,356
-	-	1,132,160	251,336	-	2,050
26,390,266	6,679,800	1,339,572,838	328,113,460	464,522,932	160,356,721
12,178,362	800,806	87,692,716	18,903,102	18,571,381	17,176,506
670,610	510,876	14,935,776	5,880,729	2,652,937	615,275
2,418,661	1,628,062	39,138,983	4,890,758	8,683,599	8,633,025
-	-	-	-	-	-
-	-	-	-	-	-
-	-	19,299,988	-	-	-
-	-	597,319	-	-	597,319
-	-	100,384,622	22,169,944	3,099,381	46,337,692
-	-	100,384,622	22,169,944	3,099,381	46,337,692
400	-	9,000	500	3,000	4,000
-	-	-	-	-	-
400	-	9,000	500	3,000	4,000
-	-	-	-	-	-
168,334,429	8,272,354	36,997,906	9,755,172	6,220,173	7,656,487
51,615	41,355	1,902,556	40,061	923,368	758,785
-	-	-	-	-	-
51,615	41,355	1,902,556	40,061	923,368	758,785
-	-	-	-	-	-
-	-	-	-	-	-
-	-	-	-	-	-
-	-	-	-	-	-
-	-	-	-	-	-
-	-	-	-	-	-
-	-	-	-	-	-
-	-	-	-	-	-
168,282,814	8,230,999	35,095,350	9,715,111	5,296,805	6,897,702
-	-	-	-	-	-
2,883,500	4,297,172	16,091,669	712,989	1,330,254	4,913,705
165,399,314	3,933,827	19,003,681	9,002,122	3,966,551	1,983,997
-	-	-	-	-	-
56,450,101	11,258,991	3,568,947,385	618,781,861	1,275,246,299	541,522,580
56,450,101	11,258,991	3,568,947,385	618,781,861	1,275,246,299	541,522,580
56,450,101	11,258,991	3,568,947,385	618,781,861	1,275,246,299	541,522,580

中央政府
平衡表科
中華民國111

科目	機關名稱	公務人員保障暨 培訓委員會	國家文官學院及 所屬	公務人員退休撫卹 基金監理委員會	公務人員退休撫卹 基金管理委員會
資產		22,202,805	1,089,447,575	5,412,973	29,699,366
流動資產		2,987,379	7,048,129	514,920	2,815,646
現金		2,987,379	7,048,129	514,920	2,815,646
應收款項		-	-	-	-
應收其他基金款		-	-	-	-
應收其他政府款		-	-	-	-
存貨		-	-	-	-
預付款		-	-	-	-
預付其他基金款		-	-	-	-
預付其他政府款		-	-	-	-
其他流動資產		-	-	-	-
長期投資		-	-	-	-
採權益法之投資		-	-	-	-
其他長期投資		-	-	-	-
固定資產		12,511,567	1,079,248,325	2,856,874	10,000,774
土地		-	642,098,890	-	-
土地改良物		-	878,774	-	-
房屋建築及設備		-	386,579,725	-	-
機械及設備		7,358,199	17,637,169	2,224,100	5,822,259
交通及運輸設備		2,431,547	998,116	478,207	1,878,965
雜項設備		2,721,821	11,755,663	154,567	2,299,550
租賃資產		-	-	-	-
租賃權益改良		-	-	-	-
收藏品及傳承資產		-	19,299,988	-	-
購建中固定資產		-	-	-	-
無形資產		6,703,859	3,151,121	2,039,679	16,882,946
無形資產		6,703,859	3,151,121	2,039,679	16,882,946
其他資產		-	-	1,500	-
暫付款		-	-	-	-
存出保證金		-	-	1,500	-
什項資產		-	-	-	-
負債		2,987,379	7,048,129	514,920	2,815,646
流動負債		111,486	60,983	-	7,873
短期債務		-	-	-	-
應付款項		111,486	60,983	-	7,873
應付其他基金款		-	-	-	-
應付其他政府款		-	-	-	-
預收款		-	-	-	-
預收其他基金款		-	-	-	-
長期負債		-	-	-	-
應付債券		-	-	-	-
長期借款		-	-	-	-
應付租賃款		-	-	-	-
其他負債		2,875,893	6,987,146	514,920	2,807,773
遞延收入		-	-	-	-
存入保證金		792,476	6,987,146	514,920	840,179
應付保管款		2,083,417	-	-	1,967,594
暫收款		-	-	-	-
淨資產		19,215,426	1,082,399,446	4,898,053	26,883,720
資產負債淨額		19,215,426	1,082,399,446	4,898,053	26,883,720
資產負債淨額		19,215,426	1,082,399,446	4,898,053	26,883,720

總決算
目明細表

年12月31日

單位:新臺幣元

監察院主管 小計	監察院	審計部	審計部臺北市 審計處	審計部新北市 審計處	審計部桃園市 審計處
3,294,315,324	764,248,218	1,976,377,609	119,474,153	44,742,514	53,281,008
52,961,345	38,915,774	11,334,198	143,564	704,936	443,913
27,432,793	13,387,222	11,334,198	143,564	704,936	443,913
25,528,552	25,528,552	-	-	-	-
-	-	-	-	-	-
-	-	-	-	-	-
-	-	-	-	-	-
-	-	-	-	-	-
-	-	-	-	-	-
-	-	-	-	-	-
-	-	-	-	-	-
-	-	-	-	-	-
-	-	-	-	-	-
-	-	-	-	-	-
-	-	-	-	-	-
-	-	-	-	-	-
-	-	-	-	-	-
3,207,832,537	725,104,174	1,932,770,549	119,169,643	43,809,208	52,789,822
977,169,124	146,585,362	620,463,464	82,946,000	28,978,207	10,998,490
48,048	-	44,621	-	-	-
1,602,608,185	48,312,801	1,231,499,360	32,850,004	12,378,876	37,984,556
77,561,927	28,718,685	41,396,040	1,879,294	916,087	1,917,732
33,900,475	13,050,857	18,960,735	325,259	172,256	774,697
66,174,043	38,533,552	19,938,511	1,169,086	1,363,782	1,114,347
-	-	-	-	-	-
-	-	-	-	-	-
450,370,735	449,902,917	467,818	-	-	-
-	-	-	-	-	-
33,263,572	-	32,252,462	160,546	222,870	47,273
33,263,572	-	32,252,462	160,546	222,870	47,273
257,870	228,270	20,400	400	5,500	-
-	-	-	-	-	-
257,870	228,270	20,400	400	5,500	-
-	-	-	-	-	-
27,432,793	13,387,222	11,334,198	143,564	704,936	443,913
5,754,031	4,850,320	239,064	63,861	434,936	161,072
-	-	-	-	-	-
5,754,031	4,850,320	239,064	63,861	434,936	161,072
-	-	-	-	-	-
-	-	-	-	-	-
-	-	-	-	-	-
-	-	-	-	-	-
-	-	-	-	-	-
-	-	-	-	-	-
-	-	-	-	-	-
-	-	-	-	-	-
-	-	-	-	-	-
21,678,762	8,536,902	11,095,134	79,703	270,000	282,841
-	-	-	-	-	-
18,006,078	8,536,902	8,276,454	79,703	270,000	282,841
3,672,684	-	2,818,680	-	-	-
-	-	-	-	-	-
3,266,882,531	750,860,996	1,965,043,411	119,330,589	44,037,578	52,837,095
3,266,882,531	750,860,996	1,965,043,411	119,330,589	44,037,578	52,837,095
3,266,882,531	750,860,996	1,965,043,411	119,330,589	44,037,578	52,837,095

中央政府
平衡表科
中華民國111

機關名稱 科目	審計部臺中市 審計處	審計部臺南市 審計處	審計部高雄市 審計處	內政部主管 小計
資產	43,552,051	86,726,775	205,912,996	158,973,816,049
流動資產	782,127	614,033	22,800	11,361,678,463
現金	782,127	614,033	22,800	9,409,940,396
應收款項	-	-	-	109,400,110
應收其他基金款	-	-	-	-
應收其他政府款	-	-	-	68,539,448
存貨	-	-	-	3,618,859
預付款	-	-	-	1,185,784,767
預付其他基金款	-	-	-	-
預付其他政府款	-	-	-	584,394,883
其他流動資產	-	-	-	-
長期投資	-	-	-	33,689,827,635
採權益法之投資	-	-	-	33,689,827,635
其他長期投資	-	-	-	-
固定資產	42,649,449	85,882,439	205,657,253	110,591,446,934
土地	7,145,241	41,276,000	38,776,360	45,150,092,501
土地改良物	-	3,427	-	1,404,258,785
房屋建築及設備	32,651,952	42,246,340	164,684,296	15,222,674,539
機械及設備	800,997	1,060,615	872,477	2,331,078,539
交通及運輸設備	51,361	333,667	231,643	9,406,692,470
雜項設備	1,999,898	962,390	1,092,477	851,225,436
租賃資產	-	-	-	-
租賃權益改良	-	-	-	2,852,524
收藏品及傳承資產	-	-	-	1,091,992,616
購建中固定資產	-	-	-	35,130,579,524
無形資產	118,575	228,903	232,943	2,765,583,866
無形資產	118,575	228,903	232,943	2,765,583,866
其他資產	1,900	1,400	-	565,279,151
暫付款	-	-	-	564,015,305
存出保證金	1,900	1,400	-	1,263,846
什項資產	-	-	-	-
負債	782,127	614,033	22,800	10,351,557,435
流動負債	300	4,478	-	9,418,206,348
短期債務	-	-	-	-
應付款項	300	4,478	-	9,065,867,129
應付其他基金款	-	-	-	-
應付其他政府款	-	-	-	352,339,219
預收款	-	-	-	-
預收其他基金款	-	-	-	-
長期負債	-	-	-	-
應付債券	-	-	-	-
長期借款	-	-	-	-
應付租賃款	-	-	-	-
其他負債	781,827	609,555	22,800	933,351,087
遞延收入	-	-	-	-
存入保證金	372,828	164,550	22,800	755,435,556
應付保管款	408,999	445,005	-	177,908,406
暫收款	-	-	-	7,125
淨資產	42,769,924	86,112,742	205,890,196	148,622,258,614
資產負債淨額	42,769,924	86,112,742	205,890,196	148,622,258,614
資產負債淨額	42,769,924	86,112,742	205,890,196	148,622,258,614

總決算
目明細表

年12月31日

單位:新臺幣元

內政部	營建署及所屬	警政署及所屬	中央警察大學	消防署及所屬	役政署
4,059,772,822	108,320,444,795	21,776,338,601	2,447,283,923	3,926,974,482	301,114,430
416,075,188	8,653,029,207	1,474,734,944	45,424,426	153,071,005	30,469,679
308,735,051	8,045,186,295	601,731,640	23,140,059	88,551,171	30,424,064
15,757,127	6,485,791	8,778,162	18,476,367	1,031,520	45,615
-	-	-	-	-	-
68,539,448	-	-	-	-	-
-	-	3,618,859	-	-	-
23,043,562	16,962,238	860,606,283	3,808,000	63,488,314	-
-	-	-	-	-	-
-	584,394,883	-	-	-	-
-	-	-	-	-	-
39,772,725	33,650,054,910	-	-	-	-
39,772,725	33,650,054,910	-	-	-	-
-	-	-	-	-	-
2,969,048,306	64,729,192,357	19,418,005,993	2,385,658,855	3,486,620,547	266,214,807
1,500,483,310	29,188,162,838	11,421,121,427	157,663,039	782,565,816	-
58,452	1,053,594,885	59,777,806	-	288,468,718	-
402,831,856	3,219,587,088	4,961,301,804	1,956,970,741	1,930,102,967	30,880,399
306,408,081	274,414,827	886,894,996	196,400,757	148,848,285	11,901,881
15,875,524	115,881,006	1,141,287,641	6,083,297	132,142,390	1,687,895
25,472,088	114,018,643	482,734,844	58,131,021	73,558,755	11,881,479
-	-	-	-	-	-
-	-	-	-	-	-
717,835,683	149,372,137	4,511,643	10,410,000	-	209,863,153
83,312	30,614,160,933	460,375,832	-	130,933,616	-
584,940,153	816,954,108	852,069,348	16,200,642	287,277,930	4,404,644
584,940,153	816,954,108	852,069,348	16,200,642	287,277,930	4,404,644
49,936,450	471,214,213	31,528,316	-	5,000	25,300
49,930,550	471,016,323	31,272,193	-	-	-
5,900	197,890	256,123	-	5,000	25,300
-	-	-	-	-	-
358,665,601	8,878,440,140	642,581,643	23,140,059	88,551,171	30,424,064
315,430,440	8,407,746,270	523,849,514	9,759,013	72,595,683	15,685,029
-	-	-	-	-	-
315,430,440	8,055,407,051	523,849,514	9,759,013	72,595,683	15,685,029
-	-	-	-	-	-
-	352,339,219	-	-	-	-
-	-	-	-	-	-
-	-	-	-	-	-
-	-	-	-	-	-
-	-	-	-	-	-
-	-	-	-	-	-
-	-	-	-	-	-
43,235,161	470,693,870	118,732,129	13,381,046	15,955,488	14,739,035
-	-	-	-	-	-
26,214,169	453,435,180	94,264,134	13,381,046	15,955,488	14,739,035
17,020,992	17,258,690	24,467,995	-	-	-
-	-	-	-	-	-
3,701,107,221	99,442,004,655	21,133,756,958	2,424,143,864	3,838,423,311	270,690,366
3,701,107,221	99,442,004,655	21,133,756,958	2,424,143,864	3,838,423,311	270,690,366
3,701,107,221	99,442,004,655	21,133,756,958	2,424,143,864	3,838,423,311	270,690,366

中央政府
平衡表科
中華民國111

科目	機關名稱	移民署	建築研究所	空中勤務總隊	外交部主管 小計
資產		3,757,717,957	1,200,588,352	13,183,580,687	30,031,169,088
流動資產		324,253,050	1,553,779	263,067,185	7,288,081,294
現金		250,368,985	1,553,779	60,249,352	1,339,956,657
應收款項		58,825,528	-	-	481,637,553
應收其他基金款		-	-	-	-
應收其他政府款		-	-	-	-
存貨		-	-	-	-
預付款		15,058,537	-	202,817,833	5,466,487,084
預付其他基金款		-	-	-	-
預付其他政府款		-	-	-	-
其他流動資產		-	-	-	-
長期投資		-	-	-	371,095,440
採權益法之投資		-	-	-	371,095,440
其他長期投資		-	-	-	-
固定資產		3,221,635,380	1,196,327,641	12,918,743,048	21,518,060,560
土地		1,398,534,635	589,613,429	111,948,007	14,181,192,453
土地改良物		2,358,924	-	-	-
房屋建築及設備		1,124,317,229	549,773,881	1,046,908,574	4,390,303,283
機械及設備		357,412,899	54,611,274	94,185,539	367,989,728
交通及運輸設備		205,737,086	1,342,450	7,786,655,181	330,097,568
雜項設備		42,757,546	986,607	41,684,453	157,052,747
租賃資產		-	-	-	-
租賃權益改良		2,852,524	-	-	-
收藏品及傳承資產		-	-	-	66,120,000
購建中固定資產		87,664,537	-	3,837,361,294	2,025,304,781
無形資產		199,259,655	2,706,932	1,770,454	247,606,493
無形資產		199,259,655	2,706,932	1,770,454	247,606,493
其他資產		12,569,872	-	-	606,325,301
暫付款		11,796,239	-	-	443,890,211
存出保證金		773,633	-	-	162,435,090
什項資產		-	-	-	-
負債		267,951,626	1,553,779	60,249,352	7,887,190,949
流動負債		71,519,020	363,849	1,257,530	7,741,105,575
短期債務		-	-	-	-
應付款項		71,519,020	363,849	1,257,530	7,741,105,575
應付其他基金款		-	-	-	-
應付其他政府款		-	-	-	-
預收款		-	-	-	-
預收其他基金款		-	-	-	-
長期負債		-	-	-	-
應付債券		-	-	-	-
長期借款		-	-	-	-
應付租賃款		-	-	-	-
其他負債		196,432,606	1,189,930	58,991,822	146,085,374
遞延收入		-	-	-	-
存入保證金		105,783,360	1,189,930	30,473,214	21,020,156
應付保管款		90,642,121	-	28,518,608	125,065,218
暫收款		7,125	-	-	-
淨資產		3,489,766,331	1,199,034,573	13,123,331,335	22,143,978,139
資產負債淨額		3,489,766,331	1,199,034,573	13,123,331,335	22,143,978,139
資產負債淨額		3,489,766,331	1,199,034,573	13,123,331,335	22,143,978,139

總決算
目明細表

年12月31日

單位:新臺幣元

外交部	領事事務局	外交及國際事務 學院	國防部主管 小計	國防部	國防部所屬
29,058,823,179	510,489,758	461,856,151	612,237,521,195	151,451,671	612,086,069,524
7,260,440,407	27,416,612	224,275	37,147,538,360	37,645,861	37,109,892,499
1,316,638,377	23,094,005	224,275	4,282,956,167	20,670,854	4,262,285,313
477,314,946	4,322,607	-	1,158,077,282	1,006,230	1,157,071,052
-	-	-	-	-	-
-	-	-	-	-	-
-	-	-	-	-	-
5,466,487,084	-	-	31,706,504,911	15,968,777	31,690,536,134
-	-	-	-	-	-
-	-	-	-	-	-
-	-	-	-	-	-
371,095,440	-	-	51,491,165,774	-	51,491,165,774
371,095,440	-	-	51,491,165,774	-	51,491,165,774
-	-	-	-	-	-
20,666,348,897	390,149,585	461,562,078	521,690,320,141	84,409,451	521,605,910,690
13,770,937,462	89,413,802	320,841,189	354,197,854,111	-	354,197,854,111
-	-	-	4,788,228,806	-	4,788,228,806
4,019,836,485	233,054,575	137,412,223	80,685,426,110	-	80,685,426,110
308,938,498	57,608,318	1,442,912	7,395,317,640	31,495,087	7,363,822,553
324,980,984	4,950,012	166,572	1,540,912,413	4,136,243	1,536,776,170
150,230,687	5,122,878	1,699,182	2,409,622,233	46,966,121	2,362,656,112
-	-	-	1,812,000	1,812,000	-
-	-	-	-	-	-
66,120,000	-	-	6,214,243,874	-	6,214,243,874
2,025,304,781	-	-	64,456,902,954	-	64,456,902,954
154,625,550	92,911,145	69,798	1,906,482,547	28,546,282	1,877,936,265
154,625,550	92,911,145	69,798	1,906,482,547	28,546,282	1,877,936,265
606,312,885	12,416	-	2,014,373	850,077	1,164,296
443,890,211	-	-	-	-	-
162,422,674	12,416	-	2,014,373	850,077	1,164,296
-	-	-	-	-	-
7,864,214,786	22,751,888	224,275	3,932,256,512	22,255,592	3,910,000,920
7,737,695,685	3,407,275	2,615	1,372,506,187	18,099	1,372,488,088
-	-	-	-	-	-
7,737,695,685	3,407,275	2,615	1,372,506,187	18,099	1,372,488,088
-	-	-	-	-	-
-	-	-	-	-	-
-	-	-	-	-	-
-	-	-	-	-	-
-	-	-	1,584,738	1,584,738	-
-	-	-	-	-	-
-	-	-	-	-	-
-	-	-	1,584,738	1,584,738	-
126,519,101	19,344,613	221,660	2,558,165,587	20,652,755	2,537,512,832
-	-	-	-	-	-
13,163,541	7,634,955	221,660	2,431,615,220	12,251,774	2,419,363,446
113,355,560	11,709,658	-	78,952,697	8,400,981	70,551,716
-	-	-	47,597,670	-	47,597,670
21,194,608,393	487,737,870	461,631,876	608,305,264,683	129,196,079	608,176,068,604
21,194,608,393	487,737,870	461,631,876	608,305,264,683	129,196,079	608,176,068,604
21,194,608,393	487,737,870	461,631,876	608,305,264,683	129,196,079	608,176,068,604

中央政府
平衡表科
中華民國111

科目	機關名稱	財政部主管 小計	財政部	國庫署	賦稅署
資產		1,201,943,732,202	888,764,361,286	36,784,411,584	1,001,207,107
流動資產		331,664,487,827	41,792,796,893	36,387,925,169	62,027,373
現金		67,922,499,241	22,787,716	36,387,913,193	61,816,096
應收款項		100,171,306,845	701,479,975	11,976	211,277
應收其他基金款		7,692,968,250	7,413,328,095	-	-
應收其他政府款		2,191,602,817	-	-	-
存貨		-	-	-	-
預付款		165,544,846	-	-	-
預付其他基金款		-	-	-	-
預付其他政府款		-	-	-	-
其他流動資產		153,520,565,828	33,655,201,107	-	-
長期投資		819,859,022,223	819,859,022,223	-	-
採權益法之投資		815,763,943,215	815,763,943,215	-	-
其他長期投資		4,095,079,008	4,095,079,008	-	-
固定資產		23,097,140,504	2,061,698,073	361,388,965	938,779,010
土地		7,770,951,642	832,399,188	127,050,554	201,669,735
土地改良物		8,465,600	-	-	68,855
房屋建築及設備		11,917,082,800	1,131,087,295	183,083,165	722,129,901
機械及設備		1,682,837,845	43,953,896	22,847,903	5,292,271
交通及運輸設備		367,735,245	24,205,010	3,971,754	1,837,455
雜項設備		472,580,197	29,861,299	3,976,352	7,499,375
租賃資產		11,438,090	-	-	-
租賃權益改良		-	-	-	-
收藏品及傳承資產		86,478,456	191,385	20,119,877	281,418
購建中固定資產		779,570,629	-	339,360	-
無形資產		26,596,379,077	25,050,843,697	35,090,910	399,924
無形資產		26,596,379,077	25,050,843,697	35,090,910	399,924
其他資產		726,702,571	400	6,540	800
暫付款		713,451,883	-	-	-
存出保證金		13,250,688	400	6,540	800
什項資產		-	-	-	-
負債		222,819,709,139	493,600,353	36,387,913,193	61,816,096
流動負債		7,248,109,206	488,308,125	1,036,996,363	59,416,096
短期債務		-	-	-	-
應付款項		6,746,173,664	17,495,488	1,010,649,885	59,416,096
應付其他基金款		-	-	-	-
應付其他政府款		-	-	-	-
預收款		31,122,905	-	26,346,478	-
預收其他基金款		470,812,637	470,812,637	-	-
長期負債		10,865,234	-	-	-
應付債券		-	-	-	-
長期借款		-	-	-	-
應付租賃款		10,865,234	-	-	-
其他負債		215,560,734,699	5,292,228	35,350,916,830	2,400,000
遞延收入		98,066,987,838	-	-	-
存入保證金		21,353,560,089	3,741,641	4,461,300	2,400,000
應付保管款		95,311,980,225	1,550,587	35,346,455,530	-
暫收款		828,206,547	-	-	-
淨資產		979,124,023,063	888,270,760,933	396,498,391	939,391,011
資產負債淨額		979,124,023,063	888,270,760,933	396,498,391	939,391,011
資產負債淨額		979,124,023,063	888,270,760,933	396,498,391	939,391,011

總決算
目明細表

年12月31日

單位:新臺幣元

臺北國稅局	高雄國稅局	北區國稅局及所屬	中區國稅局及所屬	南區國稅局及所屬	關務署及所屬
97,014,848,028	20,821,124,105	65,418,602,035	28,717,574,892	17,682,248,956	24,504,873,528
95,346,001,396	19,921,922,261	61,239,575,303	26,717,460,458	15,694,904,960	18,803,938,521
550,764,180	69,836,717	583,571,754	413,057,409	57,554,828	17,984,082,748
35,090,883,009	9,387,627,733	30,372,464,724	16,137,329,919	6,268,836,358	814,441,368
-	-	-	-	-	-
-	-	-	-	-	-
-	-	-	-	-	-
20,810,780	9,219,286	95,809,806	-	-	2,147,559
-	-	-	-	-	-
-	-	-	-	-	-
59,683,543,427	10,455,238,525	30,187,729,019	10,167,073,130	9,368,513,774	3,266,846
-	-	-	-	-	-
-	-	-	-	-	-
-	-	-	-	-	-
1,656,017,539	898,044,749	4,174,150,517	1,991,491,273	1,982,711,868	5,330,642,492
710,842,767	360,722,580	1,001,870,514	316,719,693	809,054,996	1,861,477,949
-	-	2,512	325,339	-	3,083,864
691,053,486	312,566,344	3,013,919,894	1,564,721,823	1,130,678,128	2,117,895,153
66,337,284	48,128,109	49,497,075	46,090,740	20,243,941	450,342,750
7,155,924	7,176,620	10,399,746	16,869,779	2,294,497	274,498,087
22,581,754	21,777,930	32,875,964	46,763,899	20,440,306	238,320,779
3,119,949	8,318,141	-	-	-	-
-	-	-	-	-	-
-	-	-	-	-	59,413,097
154,926,375	139,355,025	65,584,812	-	-	325,610,813
12,822,893	1,157,095	4,220,961	8,620,961	4,630,528	370,113,173
12,822,893	1,157,095	4,220,961	8,620,961	4,630,528	370,113,173
6,200	-	655,254	2,200	1,600	179,342
-	-	-	-	-	-
6,200	-	655,254	2,200	1,600	179,342
-	-	-	-	-	-
57,678,851,083	13,826,144,298	49,052,764,149	22,653,810,503	11,359,010,590	18,796,187,916
2,047,244	47,207	8,738,708	583,936	445,729	3,418,880
-	-	-	-	-	-
2,047,244	47,207	8,738,708	583,936	445,729	3,418,880
-	-	-	-	-	-
-	-	-	-	-	-
-	-	-	-	-	-
-	-	-	-	-	-
3,915,099	6,950,135	-	-	-	-
-	-	-	-	-	-
-	-	-	-	-	-
3,915,099	6,950,135	-	-	-	-
57,672,888,740	13,819,146,956	49,044,025,441	22,653,226,567	11,358,564,861	18,792,769,036
35,088,623,936	9,387,627,733	30,372,464,724	16,137,329,919	6,268,836,358	812,105,168
4,474,788	5,691,763	5,451,725	5,727,276	4,814,191	17,923,690,010
22,579,790,016	4,425,827,460	18,666,108,992	6,510,169,372	5,084,914,312	56,973,858
-	-	-	-	-	-
39,335,996,945	6,994,979,807	16,365,837,886	6,063,764,389	6,323,238,366	5,708,685,612
39,335,996,945	6,994,979,807	16,365,837,886	6,063,764,389	6,323,238,366	5,708,685,612
39,335,996,945	6,994,979,807	16,365,837,886	6,063,764,389	6,323,238,366	5,708,685,612

中央政府
平衡表科
中華民國111

機關名稱 科目	國有財產署及所屬	財政資訊中心	教育部主管 小計	教育部
資產	18,368,077,878	2,866,402,803	816,759,801,672	694,637,200,759
流動資產	15,631,437,642	66,497,851	2,947,225,111	1,801,511,441
現金	11,724,616,749	66,497,851	1,078,774,942	536,408,741
應收款項	1,398,020,506	-	163,027,399	79,884,147
應收其他基金款	279,640,155	-	-	-
應收其他政府款	2,191,602,817	-	-	-
存貨	-	-	-	-
預付款	37,557,415	-	632,890,784	340,853,996
預付其他基金款	-	-	640,220,012	604,676,012
預付其他政府款	-	-	432,311,974	239,688,545
其他流動資產	-	-	-	-
長期投資	-	-	414,398,489,169	378,758,558,725
採權益法之投資	-	-	409,700,311,872	378,527,302,312
其他長期投資	-	-	4,698,177,297	231,256,413
固定資產	1,943,367,592	1,758,848,426	398,412,040,855	313,768,390,812
土地	904,080,415	645,063,251	295,281,014,878	239,563,279,918
土地改良物	4,985,030	-	302,797,766	256,189,688
房屋建築及設備	875,255,206	174,692,405	76,561,196,394	52,119,075,970
機械及設備	40,266,353	889,837,523	700,238,638	397,085,556
交通及運輸設備	5,590,271	13,736,102	104,107,058	25,069,965
雜項設備	18,879,361	29,603,178	1,591,008,892	192,555,101
租賃資產	-	-	-	-
租賃權益改良	-	-	-	-
收藏品及傳承資產	6,472,679	-	21,729,849,419	19,544,356,087
購建中固定資產	87,838,277	5,915,967	2,141,827,810	1,670,778,527
無形資產	67,422,809	1,041,056,126	898,962,208	284,186,652
無形資產	67,422,809	1,041,056,126	898,962,208	284,186,652
其他資產	725,849,835	400	103,084,329	24,553,129
暫付款	713,451,883	-	53,970,129	24,553,129
存出保證金	12,397,952	400	49,114,200	-
什項資產	-	-	-	-
負債	12,443,113,107	66,497,851	1,934,871,311	1,196,666,497
流動負債	5,647,692,858	414,060	1,322,968,799	709,639,156
短期債務	-	-	-	-
應付款項	5,642,916,431	414,060	966,360,033	414,788,525
應付其他基金款	-	-	151,764,012	138,384,012
應付其他政府款	-	-	204,844,754	156,466,619
預收款	4,776,427	-	-	-
預收其他基金款	-	-	-	-
長期負債	-	-	-	-
應付債券	-	-	-	-
長期借款	-	-	-	-
應付租賃款	-	-	-	-
其他負債	6,795,420,249	66,083,791	611,902,512	487,027,341
遞延收入	-	-	-	-
存入保證金	3,368,325,626	24,781,769	242,140,960	195,747,636
應付保管款	2,598,888,076	41,302,022	369,761,552	291,279,705
暫收款	828,206,547	-	-	-
淨資產	5,924,964,771	2,799,904,952	814,824,930,361	693,440,534,262
資產負債淨額	5,924,964,771	2,799,904,952	814,824,930,361	693,440,534,262
資產負債淨額	5,924,964,771	2,799,904,952	814,824,930,361	693,440,534,262

總決算
目明細表

年12月31日

單位:新臺幣元

國民及學前教育署	體育署	青年發展署	國家圖書館	國立公共資訊圖書館	國立教育廣播電臺
110,027,543,108	5,089,034,237	73,760,800	2,923,200,853	688,011,461	600,322,434
258,107,040	529,224,661	19,108,344	149,005,562	68,751,955	30,810,626
214,207,188	88,491,972	3,843,016	45,555,962	68,751,955	30,810,626
43,899,852	39,243,400	-	-	-	-
-	-	-	-	-	-
-	-	-	-	-	-
-	-	-	-	-	-
-	188,587,188	-	103,449,600	-	-
-	35,544,000	-	-	-	-
-	177,358,101	15,265,328	-	-	-
-	-	-	-	-	-
31,945,676,108	3,694,254,336	-	-	-	-
31,173,009,560	-	-	-	-	-
772,666,548	3,694,254,336	-	-	-	-
77,705,102,153	834,882,157	54,450,427	2,720,923,886	591,724,879	544,461,013
52,305,187,448	704,472,008	38,941,100	1,015,165,612	154,290,397	190,515,012
43,595,331	-	-	-	84,889	2,021,843
23,081,634,596	89,777,988	12,895,086	48,572,619	297,219,259	140,298,396
149,652,916	9,001,701	1,435,789	30,494,558	47,887,690	30,597,488
8,483,835	2,285,776	710,181	3,115,539	2,463,654	53,390,693
13,974,566	3,157,673	468,271	1,209,545,880	89,594,968	17,444,138
-	-	-	-	-	-
-	-	-	-	-	-
2,007,861,588	-	-	65,242,089	184,022	108,830,633
94,711,873	26,187,011	-	348,787,589	-	1,362,810
69,607,807	30,627,883	202,029	51,041,494	27,534,612	25,050,795
69,607,807	30,627,883	202,029	51,041,494	27,534,612	25,050,795
49,050,000	45,200	-	2,229,911	15	-
-	-	-	2,229,911	15	-
49,050,000	45,200	-	-	-	-
-	-	-	-	-	-
263,257,188	205,863,585	3,843,016	47,785,873	68,751,970	30,810,626
244,425,531	203,283,585	1,342,353	22,359,619	60,903,990	12,021,691
-	-	-	-	-	-
244,425,531	141,525,450	1,342,353	22,359,619	60,903,990	12,021,691
-	13,380,000	-	-	-	-
-	48,378,135	-	-	-	-
-	-	-	-	-	-
-	-	-	-	-	-
-	-	-	-	-	-
-	-	-	-	-	-
-	-	-	-	-	-
-	-	-	-	-	-
-	-	-	-	-	-
18,831,657	2,580,000	2,500,663	25,426,254	7,847,980	18,788,935
-	-	-	-	-	-
11,460,770	2,580,000	142,943	15,408,789	6,778,858	4,528,868
7,370,887	-	2,357,720	10,017,465	1,069,122	14,260,067
-	-	-	-	-	-
109,764,285,920	4,883,170,652	69,917,784	2,875,414,980	619,259,491	569,511,808
109,764,285,920	4,883,170,652	69,917,784	2,875,414,980	619,259,491	569,511,808
109,764,285,920	4,883,170,652	69,917,784	2,875,414,980	619,259,491	569,511,808

中央政府
平衡表科
中華民國111

科目	機關名稱	國家教育研究院	法務部主管 小計	法務部	司法官學院
資產		2,720,728,020	85,820,545,671	5,760,451,033	584,395,583
流動資產		90,705,482	30,785,221,540	732,285,842	4,929,084
現金		90,705,482	16,147,557,832	731,059,765	4,929,084
應收款項		-	14,436,500,987	-	-
應收其他基金款		-	-	-	-
應收其他政府款		-	-	-	-
存貨		-	-	-	-
預付款		-	201,162,721	1,226,077	-
預付其他基金款		-	-	-	-
預付其他政府款		-	-	-	-
其他流動資產		-	-	-	-
長期投資		-	3,961,950,105	3,961,950,105	-
採權益法之投資		-	3,961,950,105	3,961,950,105	-
其他長期投資		-	-	-	-
固定資產		2,192,105,528	50,407,370,441	888,691,085	577,859,852
土地		1,309,163,383	23,264,944,620	495,064,488	474,894,903
土地改良物		906,015	141,282,672	-	-
房屋建築及設備		771,722,480	17,089,778,021	265,071,530	74,833,942
機械及設備		34,082,940	1,838,972,399	80,953,886	8,602,464
交通及運輸設備		8,587,415	757,522,885	4,510,525	3,551,524
雜項設備		64,268,295	735,395,681	22,776,454	8,807,905
租賃資產		-	-	-	-
租賃權益改良		-	-	-	-
收藏品及傳承資產		3,375,000	815,233,800	-	-
購建中固定資產		-	5,764,240,363	20,314,202	7,169,114
無形資產		410,710,936	662,979,293	177,521,601	1,600,647
無形資產		410,710,936	662,979,293	177,521,601	1,600,647
其他資產		27,206,074	3,024,292	2,400	6,000
暫付款		27,187,074	-	-	-
存出保證金		19,000	3,024,292	2,400	6,000
什項資產		-	-	-	-
負債		117,892,556	16,257,259,974	731,923,565	4,929,084
流動負債		68,992,874	2,495,650,962	1,171,174	51,380
短期債務		-	-	-	-
應付款項		68,992,874	2,495,650,962	1,171,174	51,380
應付其他基金款		-	-	-	-
應付其他政府款		-	-	-	-
預收款		-	-	-	-
預收其他基金款		-	-	-	-
長期負債		-	-	-	-
應付債券		-	-	-	-
長期借款		-	-	-	-
應付租賃款		-	-	-	-
其他負債		48,899,682	13,761,609,012	730,752,391	4,877,704
遞延收入		-	-	-	-
存入保證金		5,493,096	3,531,255,487	21,734,419	4,877,704
應付保管款		43,406,586	9,956,238,971	709,017,972	-
暫收款		-	274,114,554	-	-
淨資產		2,602,835,464	69,563,285,697	5,028,527,468	579,466,499
資產負債淨額		2,602,835,464	69,563,285,697	5,028,527,468	579,466,499
資產負債淨額		2,602,835,464	69,563,285,697	5,028,527,468	579,466,499

總決算
目明細表

年12月31日

單位:新臺幣元

法醫研究所	廉政署	矯正署及所屬	行政執行署及所屬	最高檢察署	臺灣高等檢察署
395,334,802	805,697,110	24,151,550,495	3,428,421,002	524,611,410	836,904,608
1,334,063	268,636,340	1,826,500,849	676,800,747	233,302,525	21,053,571
1,334,063	2,102,306	1,742,819,015	675,621,928	233,302,525	12,075,521
-	266,534,034	83,681,834	-	-	-
-	-	-	-	-	-
-	-	-	-	-	-
-	-	-	-	-	-
-	-	-	-	-	-
-	-	-	1,178,819	-	8,978,050
-	-	-	-	-	-
-	-	-	-	-	-
-	-	-	-	-	-
-	-	-	-	-	-
-	-	-	-	-	-
-	-	-	-	-	-
392,185,293	531,672,932	22,285,658,126	2,750,235,342	289,774,298	768,182,095
161,615,190	181,007,156	8,036,906,545	1,227,056,371	159,110,653	227,175,960
-	258,805	139,451,053	61,806	-	-
115,659,923	322,362,206	7,843,587,791	1,330,430,927	122,162,173	79,209,348
99,868,984	8,687,115	687,261,642	53,435,409	2,943,952	112,897,567
6,498,492	3,848,593	340,134,146	29,456,843	3,847,775	29,548,880
8,542,704	8,835,698	293,134,103	32,711,936	1,709,745	22,776,529
-	-	-	-	-	-
-	-	-	-	-	-
-	5,784,061	699,822,331	72,637,298	-	-
-	889,298	4,245,360,515	4,444,752	-	296,573,811
1,815,446	5,381,338	39,305,860	1,360,213	1,534,187	45,862,410
1,815,446	5,381,338	39,305,860	1,360,213	1,534,187	45,862,410
-	6,500	85,660	24,700	400	1,806,532
-	-	-	-	-	-
-	6,500	85,660	24,700	400	1,806,532
-	-	-	-	-	-
1,334,063	2,102,306	1,850,638,596	675,621,928	233,302,525	12,075,521
179,598	41,815	533,759,298	634,668,691	39,798	1,008,198
-	-	-	-	-	-
179,598	41,815	533,759,298	634,668,691	39,798	1,008,198
-	-	-	-	-	-
-	-	-	-	-	-
-	-	-	-	-	-
-	-	-	-	-	-
-	-	-	-	-	-
-	-	-	-	-	-
-	-	-	-	-	-
-	-	-	-	-	-
1,154,465	2,060,491	1,316,879,298	40,953,237	233,262,727	11,067,323
-	-	-	-	-	-
1,154,465	380,748	265,976,302	5,307,525	230,296,650	11,067,323
-	1,679,743	1,050,902,996	35,645,712	2,966,077	-
-	-	-	-	-	-
394,000,739	803,594,804	22,300,911,899	2,752,799,074	291,308,885	824,829,087
394,000,739	803,594,804	22,300,911,899	2,752,799,074	291,308,885	824,829,087
394,000,739	803,594,804	22,300,911,899	2,752,799,074	291,308,885	824,829,087

中央政府
平衡表科
中華民國111

機關名稱 科目	臺灣高等檢察署 臺中檢察分署	臺灣高等檢察署 臺南檢察分署	臺灣高等檢察署 高雄檢察分署	臺灣高等檢察署 花蓮檢察分署
資產	85,966,540	227,359,523	251,367,828	59,746,446
流動資產	156,900	331,800	364,500	146,836
現金	156,900	331,800	364,500	146,836
應收款項	-	-	-	-
應收其他基金款	-	-	-	-
應收其他政府款	-	-	-	-
存貨	-	-	-	-
預付款	-	-	-	-
預付其他基金款	-	-	-	-
預付其他政府款	-	-	-	-
其他流動資產	-	-	-	-
長期投資	-	-	-	-
採權益法之投資	-	-	-	-
其他長期投資	-	-	-	-
固定資產	85,809,640	227,026,748	251,003,328	59,585,064
土地	26,801,137	177,436,390	138,551,140	24,665,694
土地改良物	-	-	-	17,330
房屋建築及設備	48,806,277	40,511,266	98,550,035	30,943,816
機械及設備	3,762,245	2,975,102	2,718,595	1,906,776
交通及運輸設備	2,147,173	4,286,384	5,706,977	721,140
雜項設備	4,292,808	1,817,606	5,476,581	1,330,308
租賃資產	-	-	-	-
租賃權益改良	-	-	-	-
收藏品及傳承資產	-	-	-	-
購建中固定資產	-	-	-	-
無形資產	-	975	-	14,546
無形資產	-	975	-	14,546
其他資產	-	-	-	-
暫付款	-	-	-	-
存出保證金	-	-	-	-
什項資產	-	-	-	-
負債	156,900	331,800	364,500	146,836
流動負債	80,000	-	-	5,296
短期債務	-	-	-	-
應付款項	80,000	-	-	5,296
應付其他基金款	-	-	-	-
應付其他政府款	-	-	-	-
預收款	-	-	-	-
預收其他基金款	-	-	-	-
長期負債	-	-	-	-
應付債券	-	-	-	-
長期借款	-	-	-	-
應付租賃款	-	-	-	-
其他負債	76,900	331,800	364,500	141,540
遞延收入	-	-	-	-
存入保證金	76,900	331,800	364,500	141,540
應付保管款	-	-	-	-
暫收款	-	-	-	-
淨資產	85,809,640	227,027,723	251,003,328	59,599,610
資產負債淨額	85,809,640	227,027,723	251,003,328	59,599,610
資產負債淨額	85,809,640	227,027,723	251,003,328	59,599,610

總決算

目明細表

年12月31日

單位:新臺幣元

臺灣高等檢察署 智慧財產檢察分署	臺灣臺北地方 檢察署	臺灣士林地方 檢察署	臺灣新北地方 檢察署	臺灣桃園地方 檢察署	臺灣新竹地方 檢察署
1,463,600	6,252,241,127	2,499,136,386	3,713,642,152	3,586,518,432	1,211,751,678
-	5,207,872,019	680,215,058	3,489,400,386	2,046,298,398	350,918,614
-	2,766,597,797	477,043,381	1,714,648,499	939,790,018	183,454,472
-	2,439,828,192	203,171,677	1,774,751,887	1,106,508,380	167,464,142
-	-	-	-	-	-
-	-	-	-	-	-
-	-	-	-	-	-
-	-	-	-	-	-
-	1,446,030	-	-	-	-
-	-	-	-	-	-
-	-	-	-	-	-
-	-	-	-	-	-
-	-	-	-	-	-
-	-	-	-	-	-
-	-	-	-	-	-
-	-	-	-	-	-
1,463,600	1,043,921,874	1,818,071,128	224,143,049	1,540,057,030	860,833,064
-	662,410,312	1,064,032,256	55,039,480	366,469,637	264,093,561
-	-	-	-	10,650	-
-	143,892,401	650,211,766	140,298,717	1,106,351,522	569,203,633
449,809	31,282,219	35,464,487	14,832,154	26,133,786	15,400,769
43,413	15,331,814	48,508,946	6,058,017	9,570,571	4,948,569
970,378	27,496,552	19,853,673	7,914,681	31,520,864	7,186,532
-	-	-	-	-	-
-	-	-	-	-	-
-	-	-	-	-	-
-	163,508,576	-	-	-	-
-	290,034	-	98,717	163,004	-
-	290,034	-	98,717	163,004	-
-	157,200	850,200	-	-	-
-	-	-	-	-	-
-	157,200	850,200	-	-	-
-	-	-	-	-	-
-	2,767,616,558	477,043,381	1,714,648,499	939,790,018	183,454,472
-	360,298,956	8,603,099	113,967,743	16,587,379	251,860
-	-	-	-	-	-
-	360,298,956	8,603,099	113,967,743	16,587,379	251,860
-	-	-	-	-	-
-	-	-	-	-	-
-	-	-	-	-	-
-	-	-	-	-	-
-	-	-	-	-	-
-	-	-	-	-	-
-	-	-	-	-	-
-	-	-	-	-	-
-	-	-	-	-	-
-	-	-	-	-	-
-	-	-	-	-	-
-	-	-	-	-	-
-	-	-	-	-	-
-	-	-	-	-	-
-	-	-	-	-	-
-	2,407,317,602	468,440,282	1,600,680,756	923,202,639	183,202,612
-	-	-	-	-	-
-	994,049,967	117,960,220	295,806,652	245,081,338	75,916,200
-	1,139,153,081	350,480,062	1,304,874,104	678,121,301	107,286,412
-	274,114,554	-	-	-	-
1,463,600	3,484,624,569	2,022,093,005	1,998,993,653	2,646,728,414	1,028,297,206
1,463,600	3,484,624,569	2,022,093,005	1,998,993,653	2,646,728,414	1,028,297,206
1,463,600	3,484,624,569	2,022,093,005	1,998,993,653	2,646,728,414	1,028,297,206

中央政府
平衡表科
中華民國111

機關名稱 科目	臺灣苗栗地方 檢察署	臺灣臺中地方 檢察署	臺灣南投地方 檢察署	臺灣彰化地方 檢察署
資產	669,922,549	5,815,351,146	821,625,198	1,734,829,275
流動資產	368,551,027	5,175,242,757	670,565,817	589,499,081
現金	291,880,440	2,825,924,534	68,680,078	218,358,079
應收款項	76,670,587	2,349,318,223	601,885,739	182,807,257
應收其他基金款	-	-	-	-
應收其他政府款	-	-	-	-
存貨	-	-	-	-
預付款	-	-	-	188,333,745
預付其他基金款	-	-	-	-
預付其他政府款	-	-	-	-
其他流動資產	-	-	-	-
長期投資	-	-	-	-
採權益法之投資	-	-	-	-
其他長期投資	-	-	-	-
固定資產	301,371,522	639,985,861	150,840,357	1,145,329,804
土地	125,981,435	218,311,119	54,322,885	579,612,042
土地改良物	-	794,085	-	39,500
房屋建築及設備	155,079,774	366,351,231	75,556,925	62,446,204
機械及設備	8,003,112	15,560,332	9,038,660	7,002,382
交通及運輸設備	7,934,138	8,221,310	6,739,418	6,938,002
雜項設備	4,373,063	19,009,007	5,122,554	5,464,356
租賃資產	-	-	-	-
租賃權益改良	-	-	-	-
收藏品及傳承資產	-	-	59,915	-
購建中固定資產	-	11,738,777	-	483,827,318
無形資產	-	122,528	219,024	390
無形資產	-	122,528	219,024	390
其他資產	-	-	-	-
暫付款	-	-	-	-
存出保證金	-	-	-	-
什項資產	-	-	-	-
負債	291,880,440	2,825,924,534	68,680,078	218,358,079
流動負債	236,046,483	76,928,819	169,095	3,164
短期債務	-	-	-	-
應付款項	236,046,483	76,928,819	169,095	3,164
應付其他基金款	-	-	-	-
應付其他政府款	-	-	-	-
預收款	-	-	-	-
預收其他基金款	-	-	-	-
長期負債	-	-	-	-
應付債券	-	-	-	-
長期借款	-	-	-	-
應付租賃款	-	-	-	-
其他負債	55,833,957	2,748,995,715	68,510,983	218,354,915
遞延收入	-	-	-	-
存入保證金	27,871,741	540,065,804	18,253,160	78,590,500
應付保管款	27,962,216	2,208,929,911	50,257,823	139,764,415
暫收款	-	-	-	-
淨資產	378,042,109	2,989,426,612	752,945,120	1,516,471,196
資產負債淨額	378,042,109	2,989,426,612	752,945,120	1,516,471,196
資產負債淨額	378,042,109	2,989,426,612	752,945,120	1,516,471,196

總決算
目明細表

年12月31日

單位:新臺幣元

臺灣雲林地方 檢察署	臺灣嘉義地方 檢察署	臺灣臺南地方 檢察署	臺灣橋頭地方 檢察署	臺灣高雄地方 檢察署	臺灣屏東地方 檢察署
389,604,712	1,423,252,066	1,480,336,050	870,976,994	6,590,104,233	617,247,297
241,727,928	616,542,966	1,051,981,949	486,891,436	5,019,504,683	354,339,133
76,090,110	415,446,313	428,684,438	378,604,918	1,575,107,981	104,632,461
165,637,818	201,096,653	623,297,511	108,286,518	3,444,396,702	249,706,672
-	-	-	-	-	-
-	-	-	-	-	-
-	-	-	-	-	-
-	-	-	-	-	-
-	-	-	-	-	-
-	-	-	-	-	-
-	-	-	-	-	-
-	-	-	-	-	-
-	-	-	-	-	-
-	-	-	-	-	-
-	-	-	-	-	-
147,868,609	806,427,640	428,217,959	384,033,862	1,570,533,240	262,903,204
104,484,245	359,126,794	199,393,319	144,395,672	1,196,822,726	198,582,736
1,800	2,700	-	99,657	49,860	346,430
26,528,175	406,528,933	153,551,608	204,271,720	321,211,099	45,907,388
4,472,942	18,427,016	22,314,647	14,181,112	33,897,607	7,749,837
1,800,860	8,616,992	13,942,567	7,847,271	9,301,187	6,655,675
10,580,587	3,487,095	12,323,733	13,238,430	9,250,761	3,661,138
-	-	-	-	-	-
-	-	-	-	-	-
-	10,238,110	26,692,085	-	-	-
-	-	-	-	-	-
8,175	281,460	135,742	51,696	66,310	3,260
8,175	281,460	135,742	51,696	66,310	3,260
-	-	400	-	-	1,700
-	-	-	-	-	-
-	-	400	-	-	1,700
-	-	-	-	-	-
76,090,110	415,446,313	428,684,438	378,604,918	1,575,107,981	104,632,461
634,049	233,490	9,960	9,213,029	469,335,772	1,392,045
-	-	-	-	-	-
634,049	233,490	9,960	9,213,029	469,335,772	1,392,045
-	-	-	-	-	-
-	-	-	-	-	-
-	-	-	-	-	-
-	-	-	-	-	-
-	-	-	-	-	-
-	-	-	-	-	-
-	-	-	-	-	-
-	-	-	-	-	-
-	-	-	-	-	-
-	-	-	-	-	-
-	-	-	-	-	-
75,456,061	415,212,823	428,674,478	369,391,889	1,105,772,209	103,240,416
-	-	-	-	-	-
32,350,547	72,345,672	76,903,936	46,679,648	206,938,944	27,376,900
43,105,514	342,867,151	351,770,542	322,712,241	898,833,265	75,863,516
-	-	-	-	-	-
313,514,602	1,007,805,753	1,051,651,612	492,372,076	5,014,996,252	512,614,836
313,514,602	1,007,805,753	1,051,651,612	492,372,076	5,014,996,252	512,614,836
313,514,602	1,007,805,753	1,051,651,612	492,372,076	5,014,996,252	512,614,836

中央政府
平衡表科
中華民國111

機關名稱 科目	臺灣臺東地方 檢察署	臺灣花蓮地方 檢察署	臺灣宜蘭地方 檢察署	臺灣基隆地方 檢察署
資產	339,875,813	362,010,378	1,362,732,302	386,078,021
流動資產	194,002,431	80,450,993	120,521,309	163,434,140
現金	18,866,470	46,635,438	40,376,769	101,510,402
應收款項	175,135,961	33,815,555	80,144,540	61,923,738
應收其他基金款	-	-	-	-
應收其他政府款	-	-	-	-
存貨	-	-	-	-
預付款	-	-	-	-
預付其他基金款	-	-	-	-
預付其他政府款	-	-	-	-
其他流動資產	-	-	-	-
長期投資	-	-	-	-
採權益法之投資	-	-	-	-
其他長期投資	-	-	-	-
固定資產	145,850,712	281,559,385	1,242,203,684	222,625,242
土地	32,403,291	90,562,857	1,009,910,592	18,856,903
土地改良物	-	-	148,996	-
房屋建築及設備	95,733,649	170,701,540	214,816,423	185,762,117
機械及設備	5,231,154	8,031,790	5,283,097	7,579,708
交通及運輸設備	5,930,374	5,164,420	4,522,671	3,469,071
雜項設備	6,552,244	7,098,778	7,521,905	6,957,443
租賃資產	-	-	-	-
租賃權益改良	-	-	-	-
收藏品及傳承資產	-	-	-	-
購建中固定資產	-	-	-	-
無形資產	22,670	-	6,909	17,239
無形資產	22,670	-	6,909	17,239
其他資產	-	-	400	1,400
暫付款	-	-	-	-
存出保證金	-	-	400	1,400
什項資產	-	-	-	-
負債	18,866,470	46,635,438	40,376,769	101,510,402
流動負債	-	7,528,950	1,873,793	10,295,177
短期債務	-	-	-	-
應付款項	-	7,528,950	1,873,793	10,295,177
應付其他基金款	-	-	-	-
應付其他政府款	-	-	-	-
預收款	-	-	-	-
預收其他基金款	-	-	-	-
長期負債	-	-	-	-
應付債券	-	-	-	-
長期借款	-	-	-	-
應付租賃款	-	-	-	-
其他負債	18,866,470	39,106,488	38,502,976	91,215,225
遞延收入	-	-	-	-
存入保證金	10,540,000	26,365,334	17,859,000	32,772,730
應付保管款	8,326,470	12,741,154	20,643,976	58,442,495
暫收款	-	-	-	-
淨資產	321,009,343	315,374,940	1,322,355,533	284,567,619
資產負債淨額	321,009,343	315,374,940	1,322,355,533	284,567,619
資產負債淨額	321,009,343	315,374,940	1,322,355,533	284,567,619

總決算
目明細表

年12月31日

單位:新臺幣元

臺灣澎湖地方 檢察署	福建高等檢察署 金門檢察分署	福建金門地方 檢察署	福建連江地方 檢察署	調查局	經濟部主管 小計
289,930,296	12,778,034	68,192,309	11,692,106	8,197,447,137	1,580,844,460,255
22,632,752	50,000	43,051,800	2,213,434	43,470,372	177,236,293,157
11,683,793	50,000	14,292,498	1,911,900	43,042,800	2,957,739,967
10,948,959	-	28,759,302	301,534	427,572	170,342,271,940
-	-	-	-	-	2,351,443,109
-	-	-	-	-	-
-	-	-	-	-	-
-	-	-	-	-	952,752,870
-	-	-	-	-	32,202,403
-	-	-	-	-	599,882,868
-	-	-	-	-	-
-	-	-	-	-	1,126,458,081,179
-	-	-	-	-	1,067,219,778,576
-	-	-	-	-	59,238,302,603
266,827,544	12,728,034	25,140,509	9,478,672	7,767,271,053	269,273,431,961
2,154,370	5,114,215	2,827,901	3,992,350	5,175,758,295	154,131,808,545
-	-	-	-	-	34,402,872,116
251,804,095	5,857,473	15,562,204	2,730,560	1,347,289,630	44,624,091,476
3,446,973	608,478	1,369,757	1,229,459	475,967,375	11,453,430,219
3,388,252	651,298	3,096,709	614,391	133,968,497	352,101,891
6,033,854	496,570	2,283,938	911,912	103,873,256	429,788,193
-	-	-	-	-	-
-	-	-	-	-	-
-	-	-	-	-	380,021,210
-	-	-	-	530,414,000	23,499,318,311
470,000	-	-	-	386,624,912	7,423,471,285
470,000	-	-	-	386,624,912	7,423,471,285
-	-	-	-	80,800	453,182,673
-	-	-	-	-	33,128,699
-	-	-	-	80,800	420,053,974
-	-	-	-	-	-
11,683,793	50,000	14,292,498	1,911,900	43,042,800	5,085,446,790
2,709	-	2,384,850	-	8,885,292	3,596,474,497
-	-	-	-	-	-
2,709	-	2,384,850	-	8,885,292	2,935,556,836
-	-	-	-	-	32,202,403
-	-	-	-	-	620,902,712
-	-	-	-	-	7,812,546
-	-	-	-	-	-
-	-	-	-	-	-
-	-	-	-	-	-
-	-	-	-	-	-
-	-	-	-	-	-
11,681,084	50,000	11,907,648	1,911,900	34,157,508	1,488,972,293
-	-	-	-	-	-
5,022,810	50,000	4,912,000	1,675,000	34,157,508	1,125,894,015
6,658,274	-	6,995,648	236,900	-	346,955,498
-	-	-	-	-	16,122,780
278,246,503	12,728,034	53,899,811	9,780,206	8,154,404,337	1,575,759,013,465
278,246,503	12,728,034	53,899,811	9,780,206	8,154,404,337	1,575,759,013,465
278,246,503	12,728,034	53,899,811	9,780,206	8,154,404,337	1,575,759,013,465

中央政府
平衡表科
中華民國111

機關名稱 科目	經濟部	工業局	國際貿易局及所屬	標準檢驗局及所屬
資產	1,222,779,647,339	4,383,115,800	54,602,221,712	3,695,719,886
流動資產	173,213,185,036	314,253,289	780,387,786	73,111,293
現金	1,127,040,687	194,238,548	11,977,998	65,806,024
應收款項	169,723,781,903	998,368	440,353,063	7,305,269
應收其他基金款	2,351,443,109	-	-	-
應收其他政府款	-	-	-	-
存貨	-	-	-	-
預付款	10,919,337	119,016,373	328,056,725	-
預付其他基金款	-	-	-	-
預付其他政府款	-	-	-	-
其他流動資產	-	-	-	-
長期投資	1,037,226,416,919	-	-	-
採權益法之投資	991,938,365,861	-	-	-
其他長期投資	45,288,051,058	-	-	-
固定資產	11,898,895,162	3,979,552,509	47,333,804,420	3,505,576,285
土地	3,341,061,763	2,397,076,316	34,485,416,688	1,443,417,311
土地改良物	30,391,030	156,394,378	40,672	2,490,626
房屋建築及設備	5,904,321,143	482,483,292	8,040,710,472	789,903,808
機械及設備	2,391,692,488	855,420,728	243,929,176	1,007,666,222
交通及運輸設備	19,281,398	56,339,286	29,479,354	14,928,211
雜項設備	48,095,180	31,838,509	97,649,957	68,935,204
租賃資產	-	-	-	-
租賃權益改良	-	-	-	-
收藏品及傳承資產	135,635,778	-	-	147,677,592
購建中固定資產	28,416,382	-	4,436,578,101	30,557,311
無形資產	408,788,734	89,304,502	6,155,288,806	117,025,608
無形資產	408,788,734	89,304,502	6,155,288,806	117,025,608
其他資產	32,361,488	5,500	332,740,700	6,700
暫付款	-	-	-	-
存出保證金	32,361,488	5,500	332,740,700	6,700
什項資產	-	-	-	-
負債	1,135,474,687	195,738,548	339,449,711	75,071,485
流動負債	784,751,172	67,531,854	333,040,729	20,744,446
短期債務	-	-	-	-
應付款項	784,751,172	67,531,854	333,040,729	20,744,446
應付其他基金款	-	-	-	-
應付其他政府款	-	-	-	-
預收款	-	-	-	-
預收其他基金款	-	-	-	-
長期負債	-	-	-	-
應付債券	-	-	-	-
長期借款	-	-	-	-
應付租賃款	-	-	-	-
其他負債	350,723,515	128,206,694	6,408,982	54,327,039
遞延收入	-	-	-	-
存入保證金	93,196,060	113,235,527	4,122,830	18,371,947
應付保管款	257,523,675	14,971,167	2,286,152	35,955,092
暫收款	3,780	-	-	-
淨資產	1,221,644,172,652	4,187,377,252	54,262,772,001	3,620,648,401
資產負債淨額	1,221,644,172,652	4,187,377,252	54,262,772,001	3,620,648,401
資產負債淨額	1,221,644,172,652	4,187,377,252	54,262,772,001	3,620,648,401

總決算
目明細表

年12月31日

單位:新臺幣元

智慧財產局	水利署及所屬	中小企業處	加工出口區管理處 及所屬	中央地質調查所	能源局
854,891,203	287,049,929,550	388,099,410	6,055,911,863	446,770,527	588,152,965
43,046,158	2,237,397,891	72,122,441	1,943,907	4,120,804	496,724,552
42,308,281	946,447,415	68,107,772	1,903,907	4,120,804	495,788,531
737,877	168,119,439	-	40,000	-	936,021
-	-	-	-	-	-
-	-	-	-	-	-
-	-	-	-	-	-
-	490,745,766	4,014,669	-	-	-
-	32,202,403	-	-	-	-
-	599,882,868	-	-	-	-
-	-	-	-	-	-
-	89,231,664,260	-	-	-	-
-	75,281,412,715	-	-	-	-
-	13,950,251,545	-	-	-	-
716,170,509	195,079,165,954	303,050,684	6,053,967,956	316,411,946	86,836,536
280,886,704	108,146,047,151	31,190,895	3,829,507,500	177,204,217	-
946,160	34,198,579,381	-	14,028,982	887	-
349,585,796	26,629,461,925	189,865,906	2,083,092,871	74,104,260	80,562,003
74,521,239	6,705,198,688	49,307,072	60,966,963	59,345,874	5,381,769
5,443,374	200,937,012	15,358,030	8,191,746	1,372,172	771,308
4,787,236	98,467,440	17,328,781	58,179,894	4,384,536	121,456
-	-	-	-	-	-
-	96,707,840	-	-	-	-
-	19,003,766,517	-	-	-	-
95,674,536	413,846,264	12,713,195	-	126,237,763	4,591,877
95,674,536	413,846,264	12,713,195	-	126,237,763	4,591,877
-	87,855,181	213,090	-	14	-
-	32,915,609	213,090	-	-	-
-	54,939,572	-	-	14	-
-	-	-	-	-	-
42,308,281	2,727,669,974	68,320,862	1,903,907	4,120,804	495,388,531
444,197	2,186,643,162	65,026,862	566,735	1,043,643	136,681,697
-	-	-	-	-	-
444,197	1,533,538,047	65,026,862	566,735	1,043,643	128,869,151
-	32,202,403	-	-	-	-
-	620,902,712	-	-	-	-
-	-	-	-	-	7,812,546
-	-	-	-	-	-
-	-	-	-	-	-
-	-	-	-	-	-
-	-	-	-	-	-
-	-	-	-	-	-
-	-	-	-	-	-
41,864,084	541,026,812	3,294,000	1,337,172	3,077,161	358,706,834
-	-	-	-	-	-
17,093,654	515,720,302	2,370,000	-	3,077,161	358,706,534
8,651,430	25,306,510	924,000	1,337,172	-	300
16,119,000	-	-	-	-	-
812,582,922	284,322,259,576	319,778,548	6,054,007,956	442,649,723	92,764,434
812,582,922	284,322,259,576	319,778,548	6,054,007,956	442,649,723	92,764,434
812,582,922	284,322,259,576	319,778,548	6,054,007,956	442,649,723	92,764,434

中央政府
平衡表科
中華民國111

科目	機關名稱	交通部主管 小計	交通部	民用航空局	中央氣象局
資產		2,768,117,210,997	1,749,714,918,385	196,626,928,799	6,259,709,057
流動資產		21,855,236,248	5,162,457,539	11,318,745	118,310,364
現金		14,566,857,342	79,163,701	2,745,139	99,110,364
應收款項		1,089,531,690	681,586,361	8,573,606	-
應收其他基金款		3,765,429,235	3,765,429,235	-	-
應收其他政府款		130,780,290	99,580,290	-	-
存貨		19,782,186	-	-	-
預付款		1,169,473,451	469,854,198	-	19,200,000
預付其他基金款		82,084,641	-	-	-
預付其他政府款		1,031,297,413	66,843,754	-	-
其他流動資產		-	-	-	-
長期投資		1,934,817,930,856	1,721,540,503,680	187,865,821,044	-
採權益法之投資		1,933,617,930,856	1,720,340,503,680	187,865,821,044	-
其他長期投資		1,200,000,000	1,200,000,000	-	-
固定資產		803,375,593,003	22,723,531,132	8,749,775,587	5,746,213,843
土地		253,003,021,715	19,015,426,772	8,677,504,896	1,016,261,909
土地改良物		329,861,877,262	171,411,096	1,203,801	-
房屋建築及設備		23,007,495,172	2,584,820,893	2,219,309	1,212,289,981
機械及設備		6,625,710,398	352,679,755	14,481,351	1,407,757,125
交通及運輸設備		15,557,535,012	67,660,502	836,590	1,716,388,880
雜項設備		979,309,944	35,642,858	2,522,499	32,492,866
租賃資產		-	-	-	-
租賃權益改良		-	-	-	-
收藏品及傳承資產		580,314,530	364,296,864	51,007,141	17,559,141
購建中固定資產		173,760,328,970	131,592,392	-	343,463,941
無形資產		3,408,511,537	288,407,634	13,423	395,117,401
無形資產		3,408,511,537	288,407,634	13,423	395,117,401
其他資產		4,659,939,353	18,400	-	67,449
暫付款		4,632,085,238	-	-	8,392
存出保證金		27,854,115	18,400	-	59,057
什項資產		-	-	-	-
負債		20,579,456,933	468,365,200	2,745,139	99,118,756
流動負債		14,471,087,414	421,797,703	121,458	43,178,451
短期債務		-	-	-	-
應付款項		13,117,917,314	36,228,983	121,458	43,178,451
應付其他基金款		-	-	-	-
應付其他政府款		1,351,608,799	385,568,720	-	-
預收款		1,561,301	-	-	-
預收其他基金款		-	-	-	-
長期負債		-	-	-	-
應付債券		-	-	-	-
長期借款		-	-	-	-
應付租賃款		-	-	-	-
其他負債		6,108,369,519	46,567,497	2,623,681	55,940,305
遞延收入		-	-	-	-
存入保證金		4,669,531,076	38,492,487	-	55,628,580
應付保管款		1,438,838,443	8,075,010	2,623,681	311,725
暫收款		-	-	-	-
淨資產		2,747,537,754,064	1,749,246,553,185	196,624,183,660	6,160,590,301
資產負債淨額		2,747,537,754,064	1,749,246,553,185	196,624,183,660	6,160,590,301
資產負債淨額		2,747,537,754,064	1,749,246,553,185	196,624,183,660	6,160,590,301

總決算
目明細表

年12月31日

單位:新臺幣元

觀光局及所屬	運輸研究所	公路總局及所屬	鐵道局及所屬	勞動部主管 小計	勞動部
42,681,733,840	1,002,497,553	535,832,068,101	235,999,355,262	9,986,682,471	2,505,818,219
505,992,076	36,750,234	10,791,706,975	5,228,700,315	291,772,832	25,133,149
489,299,307	36,750,234	9,539,847,213	4,319,941,384	139,527,155	22,316,348
16,692,769	-	382,678,954	-	146,274,181	2,816,801
-	-	-	-	-	-
-	-	31,200,000	-	-	-
-	-	3,055,543	16,726,643	-	-
-	-	327,583,168	352,836,085	5,971,496	-
-	-	748,985	81,335,656	-	-
-	-	506,593,112	457,860,547	-	-
-	-	-	-	-	-
5,648,096,645	-	-	19,763,509,487	5,208,984	-
5,648,096,645	-	-	19,763,509,487	5,208,984	-
-	-	-	-	-	-
36,497,547,979	905,414,226	520,826,255,290	207,926,854,946	9,056,429,079	2,449,151,656
18,403,128,579	501,927,371	167,584,552,850	37,804,219,338	3,882,529,154	2,159,341,826
6,180,677,889	26,462	312,504,378,041	11,004,179,973	204,566	-
8,349,774,212	307,628,825	3,844,666,285	6,706,095,667	4,288,170,736	238,939,081
294,359,839	32,549,854	457,268,353	4,066,614,121	680,332,341	7,431,223
260,019,665	27,865,420	503,139,527	12,981,624,428	17,618,360	1,915,478
282,948,280	6,552,894	152,743,096	466,407,451	46,530,718	2,523,074
-	-	-	-	-	-
-	-	-	-	618,943	-
141,941,381	5,510,000	3	-	5,135,322	-
2,584,698,134	23,353,400	35,779,507,135	134,897,713,968	135,288,939	39,000,974
4,834,704	60,333,093	2,367,961,562	291,843,720	628,321,368	31,533,414
4,834,704	60,333,093	2,367,961,562	291,843,720	628,321,368	31,533,414
25,262,436	-	1,846,144,274	2,788,446,794	4,950,208	-
-	-	1,844,774,124	2,787,302,722	485,500	-
25,262,436	-	1,370,150	1,144,072	4,464,708	-
-	-	-	-	-	-
489,299,307	36,750,234	12,355,074,509	7,128,103,788	140,033,155	22,316,348
29,783,725	27,786,005	9,340,070,288	4,608,349,784	63,695,294	107,738
-	-	-	-	-	-
29,783,725	27,786,005	8,374,030,209	4,606,788,483	63,513,614	107,738
-	-	-	-	-	-
-	-	966,040,079	-	-	-
-	-	-	1,561,301	181,680	-
-	-	-	-	-	-
-	-	-	-	-	-
-	-	-	-	-	-
-	-	-	-	-	-
-	-	-	-	-	-
459,515,582	8,964,229	3,015,004,221	2,519,754,004	76,337,861	22,208,610
-	-	-	-	-	-
390,993,416	8,964,229	1,660,092,339	2,515,360,025	61,606,944	16,452,458
68,522,166	-	1,354,911,882	4,393,979	14,730,917	5,756,152
-	-	-	-	-	-
42,192,434,533	965,747,319	523,476,993,592	228,871,251,474	9,846,649,316	2,483,501,871
42,192,434,533	965,747,319	523,476,993,592	228,871,251,474	9,846,649,316	2,483,501,871
42,192,434,533	965,747,319	523,476,993,592	228,871,251,474	9,846,649,316	2,483,501,871

中央政府
平衡表科
中華民國111

機關名稱 科目	勞工保險局	勞動力發展署及 所屬	職業安全衛生署	勞動基金運用局
資產	1,589,302,153	4,351,805,229	971,609,065	30,211,668
流動資產	119,824,361	46,838,891	78,808,581	9,677,894
現金	30,716,673	36,693,236	28,633,048	9,677,894
應收款項	89,107,688	10,145,655	44,204,037	-
應收其他基金款	-	-	-	-
應收其他政府款	-	-	-	-
存貨	-	-	-	-
預付款	-	-	5,971,496	-
預付其他基金款	-	-	-	-
預付其他政府款	-	-	-	-
其他流動資產	-	-	-	-
長期投資	5,208,984	-	-	-
採權益法之投資	5,208,984	-	-	-
其他長期投資	-	-	-	-
固定資產	991,244,567	4,298,947,994	790,225,083	6,067,966
土地	235,881,874	1,209,744,058	147,175,987	-
土地改良物	-	204,566	-	-
房屋建築及設備	418,873,400	2,772,512,222	497,565,601	-
機械及設備	317,273,620	289,958,556	39,431,822	3,823,142
交通及運輸設備	3,390,714	7,064,027	2,474,845	1,724,576
雜項設備	15,206,016	14,329,243	7,288,863	520,248
租賃資產	-	-	-	-
租賃權益改良	618,943	-	-	-
收藏品及傳承資產	-	5,135,322	-	-
購建中固定資產	-	-	96,287,965	-
無形資產	468,589,433	6,017,944	102,566,401	14,465,808
無形資產	468,589,433	6,017,944	102,566,401	14,465,808
其他資產	4,434,808	400	9,000	-
暫付款	-	-	-	-
存出保證金	4,434,808	400	9,000	-
什項資產	-	-	-	-
負債	30,716,673	36,693,236	28,633,048	9,677,894
流動負債	10,755,928	24,229,475	18,497,906	7,332,492
短期債務	-	-	-	-
應付款項	10,755,928	24,047,795	18,497,906	7,332,492
應付其他基金款	-	-	-	-
應付其他政府款	-	-	-	-
預收款	-	181,680	-	-
預收其他基金款	-	-	-	-
長期負債	-	-	-	-
應付債券	-	-	-	-
長期借款	-	-	-	-
應付租賃款	-	-	-	-
其他負債	19,960,745	12,463,761	10,135,142	2,345,402
遞延收入	-	-	-	-
存入保證金	19,960,745	7,033,962	8,953,505	2,345,402
應付保管款	-	5,429,799	1,181,637	-
暫收款	-	-	-	-
淨資產	1,558,585,480	4,315,111,993	942,976,017	20,533,774
資產負債淨額	1,558,585,480	4,315,111,993	942,976,017	20,533,774
資產負債淨額	1,558,585,480	4,315,111,993	942,976,017	20,533,774

總決算
目明細表

年12月31日

單位:新臺幣元

勞動及職業安全 衛生研究所	僑務委員會主管 小計	僑務委員會	原子能委員會 主管小計	原子能委員會	輻射偵測中心
537,936,137	346,794,991	346,794,991	4,248,118,328	766,703,715	52,148,703
11,489,956	34,489,348	34,489,348	581,065,017	9,602,189	1,244,216
11,489,956	34,489,348	34,489,348	573,744,215	3,728,189	1,244,216
-	-	-	1,446,802	-	-
-	-	-	-	-	-
-	-	-	-	-	-
-	-	-	-	-	-
-	-	-	-	-	-
-	-	-	5,874,000	5,874,000	-
-	-	-	-	-	-
-	-	-	-	-	-
-	-	-	-	-	-
-	-	-	-	-	-
-	-	-	-	-	-
-	-	-	-	-	-
-	-	-	-	-	-
520,791,813	168,771,380	168,771,380	3,428,037,014	741,333,450	49,045,218
130,385,409	101,816,170	101,816,170	1,368,805,295	533,539,815	2,406,865
-	-	-	1,990,093	-	-
360,280,432	43,988,647	43,988,647	892,215,459	176,320,489	3,488,637
22,413,978	16,341,694	16,341,694	993,333,186	27,593,290	37,044,326
1,048,720	2,375,290	2,375,290	17,225,602	2,450,858	1,018,064
6,663,274	4,249,579	4,249,579	145,716,544	1,428,998	5,087,326
-	-	-	-	-	-
-	-	-	-	-	-
-	-	-	-	-	-
-	-	-	8,750,835	-	-
5,148,368	139,964,229	139,964,229	194,035,429	15,767,676	1,858,069
5,148,368	139,964,229	139,964,229	194,035,429	15,767,676	1,858,069
506,000	3,570,034	3,570,034	44,980,868	400	1,200
485,500	-	-	44,978,868	-	-
20,500	3,570,034	3,570,034	2,000	400	1,200
-	-	-	-	-	-
11,995,956	34,489,348	34,489,348	618,723,083	3,728,189	1,244,216
2,771,755	878,553	878,553	572,915,447	365,029	3,225
-	-	-	-	-	-
2,771,755	878,553	878,553	572,915,447	365,029	3,225
-	-	-	-	-	-
-	-	-	-	-	-
-	-	-	-	-	-
-	-	-	-	-	-
-	-	-	-	-	-
-	-	-	-	-	-
-	-	-	-	-	-
-	-	-	-	-	-
-	-	-	-	-	-
9,224,201	33,610,795	33,610,795	45,807,636	3,363,160	1,240,991
-	-	-	-	-	-
6,860,872	31,845,393	31,845,393	31,461,947	1,431,991	1,240,991
2,363,329	1,765,402	1,765,402	14,345,689	1,931,169	-
-	-	-	-	-	-
525,940,181	312,305,643	312,305,643	3,629,395,245	762,975,526	50,904,487
525,940,181	312,305,643	312,305,643	3,629,395,245	762,975,526	50,904,487
525,940,181	312,305,643	312,305,643	3,629,395,245	762,975,526	50,904,487

中央政府
平衡表科
中華民國111

科目	機關名稱	放射性物料 管理局	核能研究所	農業委員會主管 小計	農業委員會
資產		932,807	3,428,333,103	958,256,103,120	37,733,943,390
流動資產		-	570,218,612	3,967,607,427	194,080,680
現金		-	568,771,810	1,757,009,565	45,990,975
應收款項		-	1,446,802	237,135,517	5,153,168
應收其他基金款		-	-	-	-
應收其他政府款		-	-	-	-
存貨		-	-	-	-
預付款		-	-	1,231,167,360	107,854,058
預付其他基金款		-	-	1,092,283	-
預付其他政府款		-	-	741,202,702	35,082,479
其他流動資產		-	-	-	-
長期投資		-	-	403,088,866,769	29,710,642,572
採權益法之投資		-	-	403,088,866,769	29,710,642,572
其他長期投資		-	-	-	-
固定資產		917,601	2,636,740,745	550,372,760,465	7,605,459,267
土地		-	832,858,615	447,725,068,702	2,636,597,978
土地改良物		-	1,990,093	62,016,792,308	116,594,810
房屋建築及設備		-	712,406,333	16,417,676,812	3,340,957,892
機械及設備		852,144	927,843,426	2,365,649,194	413,640,577
交通及運輸設備		16,906	13,739,774	1,025,540,641	318,238,394
雜項設備		48,551	139,151,669	489,948,068	23,991,931
租賃資產		-	-	458,082,124	-
租賃權益改良		-	-	-	-
收藏品及傳承資產		-	-	9,875,590,322	127,426,037
購建中固定資產		-	8,750,835	9,998,412,294	628,011,648
無形資產		15,206	176,394,478	760,040,304	223,760,871
無形資產		15,206	176,394,478	760,040,304	223,760,871
其他資產		-	44,979,268	66,828,155	-
暫付款		-	44,978,868	15,932,977	-
存出保證金		-	400	50,895,178	-
什項資產		-	-	-	-
負債		-	613,750,678	4,747,936,878	140,347,247
流動負債		-	572,547,193	3,104,684,330	108,052,552
短期債務		-	-	-	-
應付款項		-	572,547,193	2,249,508,480	37,460,059
應付其他基金款		-	-	4,785,000	4,500,000
應付其他政府款		-	-	850,222,627	65,924,270
預收款		-	-	168,223	168,223
預收其他基金款		-	-	-	-
長期負債		-	-	554,618,745	-
應付債券		-	-	-	-
長期借款		-	-	-	-
應付租賃款		-	-	554,618,745	-
其他負債		-	41,203,485	1,088,633,803	32,294,695
遞延收入		-	-	-	-
存入保證金		-	28,788,965	1,042,382,903	31,430,231
應付保管款		-	12,414,520	46,250,900	864,464
暫收款		-	-	-	-
淨資產		932,807	2,814,582,425	953,508,166,242	37,593,596,143
資產負債淨額		932,807	2,814,582,425	953,508,166,242	37,593,596,143
資產負債淨額		932,807	2,814,582,425	953,508,166,242	37,593,596,143

總決算
目明細表

年12月31日

單位:新臺幣元

林務局	水土保持局	農業試驗所	林業試驗所	水產試驗所	畜產試驗所
427,891,334,332	53,702,380,058	7,110,474,399	16,428,583,120	3,864,442,698	4,754,510,179
512,780,697	516,492,039	32,037,527	42,712,267	148,333,606	33,813,396
470,451,424	369,340,656	32,037,527	42,712,267	82,482,586	33,813,396
13,098,289	133,357	-	-	24,451	-
-	-	-	-	-	-
-	-	-	-	-	-
-	-	-	-	-	-
20,416,420	117,762,087	-	-	65,826,569	-
1,092,283	-	-	-	-	-
7,722,281	29,255,939	-	-	-	-
-	-	-	-	-	-
-	-	-	-	-	-
-	-	-	-	-	-
-	-	-	-	-	-
-	-	-	-	-	-
427,159,238,803	53,163,290,384	7,003,541,088	16,364,267,359	3,693,120,914	4,713,153,896
406,411,826,149	257,336,425	6,144,515,714	8,358,237,646	706,713,732	3,709,283,227
10,302,571,968	50,030,695,981	21,046,632	104,607,193	3,854,469	8,192,889
3,403,705,233	751,074,405	430,213,263	466,519,911	1,991,843,006	736,579,654
224,814,210	59,491,268	276,557,959	119,490,737	183,947,465	168,508,296
359,760,689	43,552,287	15,702,636	18,259,747	80,227,185	16,794,149
141,948,955	27,986,117	37,288,761	28,430,799	17,606,151	21,938,368
458,082,124	-	-	-	-	-
-	-	-	-	-	-
1,908,451,752	211,393,790	4,176,425	7,140,263,616	-	-
3,948,077,723	1,781,760,111	74,039,698	128,457,710	708,928,906	51,857,313
168,651,831	10,781,976	73,809,384	20,271,017	22,988,178	7,542,887
168,651,831	10,781,976	73,809,384	20,271,017	22,988,178	7,542,887
50,663,001	11,815,659	1,086,400	1,332,477	-	-
-	11,803,759	1,086,000	1,332,477	-	-
50,663,001	11,900	400	-	-	-
-	-	-	-	-	-
1,121,293,201	513,115,172	51,252,746	45,200,779	113,123,282	39,596,397
157,106,237	288,663,661	27,367,933	30,469,280	37,071,718	10,438,364
-	-	-	-	-	-
157,106,237	288,663,661	27,367,933	30,469,280	37,071,718	10,438,364
-	-	-	-	-	-
-	-	-	-	-	-
-	-	-	-	-	-
-	-	-	-	-	-
554,618,745	-	-	-	-	-
-	-	-	-	-	-
-	-	-	-	-	-
554,618,745	-	-	-	-	-
409,568,219	224,451,511	23,884,813	14,731,499	76,051,564	29,158,033
-	-	-	-	-	-
399,059,685	224,451,511	21,573,996	12,218,748	72,414,855	28,898,623
10,508,534	-	2,310,817	2,512,751	3,636,709	259,410
-	-	-	-	-	-
426,770,041,131	53,189,264,886	7,059,221,653	16,383,382,341	3,751,319,416	4,714,913,782
426,770,041,131	53,189,264,886	7,059,221,653	16,383,382,341	3,751,319,416	4,714,913,782
426,770,041,131	53,189,264,886	7,059,221,653	16,383,382,341	3,751,319,416	4,714,913,782

中央政府
平衡表科
中華民國111

機關名稱 科目	家畜衛生試驗所	農業藥物毒物 試驗所	特有生物研究保育 中心	茶業改良場
資產	1,744,495,471	596,285,261	602,690,038	964,721,296
流動資產	47,161,509	9,958,647	18,454,914	3,058,917
現金	11,572,780	9,958,647	18,454,914	3,058,917
應收款項	-	-	-	-
應收其他基金款	-	-	-	-
應收其他政府款	-	-	-	-
存貨	-	-	-	-
預付款	35,588,729	-	-	-
預付其他基金款	-	-	-	-
預付其他政府款	-	-	-	-
其他流動資產	-	-	-	-
長期投資	-	-	-	-
採權益法之投資	-	-	-	-
其他長期投資	-	-	-	-
固定資產	1,685,055,827	566,416,297	568,573,289	957,423,113
土地	510,028,671	87,284,324	211,107,822	764,750,322
土地改良物	4,013,789	199,515	3,301,159	2,893,630
房屋建築及設備	958,378,585	341,169,814	305,264,118	58,403,255
機械及設備	167,907,113	114,933,757	29,682,064	55,749,859
交通及運輸設備	2,730,071	3,114,687	11,757,657	8,004,400
雜項設備	15,643,596	19,714,200	7,460,469	7,468,914
租賃資產	-	-	-	-
租賃權益改良	-	-	-	-
收藏品及傳承資產	1,232,343	-	-	60,152,733
購建中固定資產	25,121,659	-	-	-
無形資產	12,278,135	19,910,317	14,146,094	4,239,266
無形資產	12,278,135	19,910,317	14,146,094	4,239,266
其他資產	-	-	1,515,741	-
暫付款	-	-	1,515,741	-
存出保證金	-	-	-	-
什項資產	-	-	-	-
負債	11,572,780	9,958,647	19,970,655	3,058,917
流動負債	776,674	890,818	13,293,015	1,378,262
短期債務	-	-	-	-
應付款項	776,674	890,818	13,293,015	1,378,262
應付其他基金款	-	-	-	-
應付其他政府款	-	-	-	-
預收款	-	-	-	-
預收其他基金款	-	-	-	-
長期負債	-	-	-	-
應付債券	-	-	-	-
長期借款	-	-	-	-
應付租賃款	-	-	-	-
其他負債	10,796,106	9,067,829	6,677,640	1,680,655
遞延收入	-	-	-	-
存入保證金	10,530,885	5,132,733	6,677,640	1,286,550
應付保管款	265,221	3,935,096	-	394,105
暫收款	-	-	-	-
淨資產	1,732,922,691	586,326,614	582,719,383	961,662,379
資產負債淨額	1,732,922,691	586,326,614	582,719,383	961,662,379
資產負債淨額	1,732,922,691	586,326,614	582,719,383	961,662,379

總決算
目明細表

年12月31日

單位:新臺幣元

種苗改良繁殖場	桃園區農業改良場	苗栗區農業改良場	臺中區農業改良場	臺南區農業改良場	高雄區農業改良場
333,185,383	1,176,418,161	554,008,356	629,257,041	809,156,377	1,335,928,842
12,154,181	5,664,008	9,081,684	3,425,728	10,845,494	9,508,879
12,154,181	5,664,008	9,081,684	3,425,728	10,845,494	9,508,879
-	-	-	-	-	-
-	-	-	-	-	-
-	-	-	-	-	-
-	-	-	-	-	-
-	-	-	-	-	-
-	-	-	-	-	-
-	-	-	-	-	-
-	-	-	-	-	-
-	-	-	-	-	-
-	-	-	-	-	-
-	-	-	-	-	-
-	-	-	-	-	-
305,853,857	1,161,229,791	540,057,753	624,312,185	796,204,382	1,323,998,709
14,062	946,399,363	366,556,264	430,218,217	171,984,842	933,683,301
7,369,116	4,996,379	1,636,127	558,995	7,700,826	23,198,150
253,459,706	132,667,107	84,559,309	128,130,442	533,665,940	292,023,790
31,826,522	65,924,207	37,211,138	53,287,052	66,390,144	54,121,922
2,994,312	2,890,081	2,902,505	4,063,583	9,954,079	8,201,985
6,853,719	8,107,374	11,217,955	7,670,568	5,716,502	12,769,561
-	-	-	-	-	-
-	-	-	-	-	-
1,633,473	-	981,380	-	792,049	-
1,702,947	245,280	34,993,075	383,328	-	-
15,102,345	9,524,362	4,868,919	1,519,128	2,106,501	2,226,054
15,102,345	9,524,362	4,868,919	1,519,128	2,106,501	2,226,054
75,000	-	-	-	-	195,200
-	-	-	-	-	195,000
75,000	-	-	-	-	200
-	-	-	-	-	-
12,154,181	5,664,008	10,522,530	3,425,728	10,845,494	9,703,879
610,497	1,856,716	2,339,077	640,828	8,667,466	4,488,527
-	-	-	-	-	-
610,497	1,856,716	2,339,077	640,828	8,667,466	4,488,527
-	-	-	-	-	-
-	-	-	-	-	-
-	-	-	-	-	-
-	-	-	-	-	-
-	-	-	-	-	-
-	-	-	-	-	-
-	-	-	-	-	-
-	-	-	-	-	-
-	-	-	-	-	-
11,543,684	3,807,292	8,183,453	2,784,900	2,178,028	5,215,352
-	-	-	-	-	-
10,741,762	3,807,292	8,183,453	2,784,900	2,178,028	5,215,352
801,922	-	-	-	-	-
-	-	-	-	-	-
321,031,202	1,170,754,153	543,485,826	625,831,313	798,310,883	1,326,224,963
321,031,202	1,170,754,153	543,485,826	625,831,313	798,310,883	1,326,224,963
321,031,202	1,170,754,153	543,485,826	625,831,313	798,310,883	1,326,224,963

中央政府
平衡表科
中華民國111

機關名稱 科目	花蓮區農業改良場	臺東區農業改良場	漁業署及所屬	動植物防疫檢疫局 及所屬
資產	422,202,721	144,602,063	14,497,537,391	807,131,377
流動資產	11,310,700	1,964,474	1,690,990,218	106,615,703
現金	11,305,700	1,964,474	200,492,162	16,826,436
應收款項	-	-	127,654,783	87,073,327
應收其他基金款	-	-	-	-
應收其他政府款	-	-	-	-
存貨	-	-	-	-
預付款	5,000	-	799,514,538	2,715,940
預付其他基金款	-	-	-	-
預付其他政府款	-	-	563,328,735	-
其他流動資產	-	-	-	-
長期投資	-	-	-	-
採權益法之投資	-	-	-	-
其他長期投資	-	-	-	-
固定資產	408,906,948	142,083,602	12,766,986,151	640,474,052
土地	102,470,610	53,713,474	8,601,549,908	322,445,287
土地改良物	2,226,555	1,528,509	167,989,665	5,299,832
房屋建築及設備	81,608,132	47,690,074	1,393,994,456	199,448,745
機械及設備	35,603,950	28,957,058	48,147,250	43,665,022
交通及運輸設備	6,668,737	5,991,262	69,508,511	14,908,160
雜項設備	7,487,796	4,203,225	15,833,857	40,334,032
租賃資產	-	-	-	-
租賃權益改良	-	-	-	-
收藏品及傳承資產	-	-	27,970,776	14,372,974
購建中固定資產	172,841,168	-	2,441,991,728	-
無形資產	1,954,273	517,987	39,485,395	60,039,522
無形資產	1,954,273	517,987	39,485,395	60,039,522
其他資產	30,800	36,000	75,627	2,100
暫付款	-	-	-	-
存出保證金	30,800	36,000	75,627	2,100
什項資產	-	-	-	-
負債	11,310,700	2,000,474	2,083,886,630	19,488,936
流動負債	3,752,224	357,209	1,919,306,463	3,318,140
短期債務	-	-	-	-
應付款項	3,752,224	357,209	1,289,300,871	3,318,140
應付其他基金款	-	-	-	-
應付其他政府款	-	-	630,005,592	-
預收款	-	-	-	-
預收其他基金款	-	-	-	-
長期負債	-	-	-	-
應付債券	-	-	-	-
長期借款	-	-	-	-
應付租賃款	-	-	-	-
其他負債	7,558,476	1,643,265	164,580,167	16,170,796
遞延收入	-	-	-	-
存入保證金	6,674,132	1,369,100	159,006,174	15,715,530
應付保管款	884,344	274,165	5,573,993	455,266
暫收款	-	-	-	-
淨資產	410,892,021	142,601,589	12,413,650,761	787,642,441
資產負債淨額	410,892,021	142,601,589	12,413,650,761	787,642,441
資產負債淨額	410,892,021	142,601,589	12,413,650,761	787,642,441

總決算
目明細表

年12月31日

單位:新臺幣元

農業金融局	農糧署及所屬	農田水利署	衛生福利部主管 小計	衛生福利部	疾病管制署
179,769,778	2,166,327,798	379,806,717,590	82,143,185,659	66,769,322,988	3,416,652,354
1,111,482	106,883,869	439,166,808	7,613,425,296	3,080,705,200	1,156,559,790
1,111,482	21,401,708	333,353,540	6,562,438,539	2,125,383,381	1,100,622,746
-	3,998,142	-	61,905,680	36,225,528	-
-	-	-	-	-	-
-	-	-	137,464,416	137,464,416	-
-	-	-	-	-	-
-	81,484,019	-	777,723,884	713,676,142	50,000,000
-	-	-	57,104,570	51,167,526	5,937,044
-	-	105,813,268	16,788,207	16,788,207	-
-	-	-	-	-	-
-	-	373,378,224,197	50,572,893,344	48,883,424,610	-
-	-	373,378,224,197	49,381,455,344	47,691,986,610	-
-	-	-	1,191,438,000	1,191,438,000	-
174,780,203	2,038,162,291	5,970,170,304	21,056,218,898	13,008,962,832	1,932,417,551
131,628,046	1,158,899,904	4,707,823,414	5,813,521,484	2,617,426,826	412,313,845
-	2,721,011	1,193,595,108	15,065,354	5,925,111	27,587
39,802,944	442,147,551	4,369,480	12,896,427,321	9,856,653,623	507,640,416
1,850,776	29,137,962	54,802,886	920,586,052	247,271,593	140,232,149
950,114	13,866,486	4,498,924	106,402,065	15,141,316	14,602,286
548,323	14,646,403	5,080,492	155,671,576	20,913,141	27,354,935
-	-	-	-	-	-
-	376,742,974	-	913,117,273	193,997,462	719,119,811
-	-	-	235,427,773	51,633,760	111,126,522
3,878,093	21,281,488	19,156,281	1,782,527,290	756,768,258	254,289,027
3,878,093	21,281,488	19,156,281	1,782,527,290	756,768,258	254,289,027
-	150	-	1,118,120,831	1,039,462,088	73,385,986
-	-	-	1,117,021,970	1,039,461,688	73,384,986
-	150	-	1,098,861	400	1,000
-	-	-	-	-	-
1,111,482	26,464,246	482,868,767	7,679,456,099	3,164,845,069	1,174,007,732
349,732	5,713,510	477,775,427	4,085,394,151	3,092,669,028	881,075,123
-	-	-	-	-	-
349,732	650,972	328,260,200	4,074,821,951	3,092,669,028	881,075,123
-	285,000	-	-	-	-
-	4,777,538	149,515,227	-	-	-
-	-	-	10,572,200	-	-
-	-	-	-	-	-
-	-	-	-	-	-
-	-	-	-	-	-
-	-	-	-	-	-
-	-	-	-	-	-
-	-	-	-	-	-
761,750	20,750,736	5,093,340	3,594,061,948	72,176,041	292,932,609
-	-	-	-	-	-
761,750	7,176,633	5,093,340	433,864,924	56,449,053	291,620,359
-	13,574,103	-	3,160,196,139	15,726,988	1,311,365
-	-	-	885	-	885
178,658,296	2,139,863,552	379,323,848,823	74,463,729,560	63,604,477,919	2,242,644,622
178,658,296	2,139,863,552	379,323,848,823	74,463,729,560	63,604,477,919	2,242,644,622
178,658,296	2,139,863,552	379,323,848,823	74,463,729,560	63,604,477,919	2,242,644,622

中央政府
平衡表科
中華民國111

機關名稱 科目	食品藥物管理署	中央健康保險署	國民健康署	社會及家庭署
資產	3,401,750,913	4,205,398,947	3,442,588,741	640,578,519
流動資產	41,402,439	78,769,242	3,157,804,958	73,446,684
現金	39,718,389	62,663,160	3,156,334,755	52,979,125
應收款項	184,050	16,106,082	1,470,203	7,919,817
應收其他基金款	-	-	-	-
應收其他政府款	-	-	-	-
存貨	-	-	-	-
預付款	1,500,000	-	-	12,547,742
預付其他基金款	-	-	-	-
預付其他政府款	-	-	-	-
其他流動資產	-	-	-	-
長期投資	1,689,468,734	-	-	-
採權益法之投資	1,689,468,734	-	-	-
其他長期投資	-	-	-	-
固定資產	1,336,382,969	3,811,373,813	222,625,551	520,071,908
土地	860,697,948	1,423,019,234	141,867,547	201,686,998
土地改良物	731,628	19,732	-	19,550
房屋建築及設備	143,423,313	2,080,600,278	65,809,126	242,261,139
機械及設備	267,790,105	203,443,021	7,236,061	9,818,801
交通及運輸設備	18,665,299	52,235,070	941,669	4,223,600
雜項設備	22,524,676	50,977,678	6,771,148	13,023,129
租賃資產	-	-	-	-
租賃權益改良	-	-	-	-
收藏品及傳承資產	-	-	-	-
購建中固定資產	22,550,000	1,078,800	-	49,038,691
無形資產	334,485,971	314,169,231	58,198,327	47,059,927
無形資產	334,485,971	314,169,231	58,198,327	47,059,927
其他資產	10,800	1,086,661	3,959,905	-
暫付款	-	-	3,959,905	-
存出保證金	10,800	1,086,661	-	-
什項資產	-	-	-	-
負債	39,718,389	62,663,160	3,160,294,660	52,974,715
流動負債	10,961,526	13,893,983	15,061,642	48,371,900
短期債務	-	-	-	-
應付款項	10,961,526	3,321,783	15,061,642	48,371,900
應付其他基金款	-	-	-	-
應付其他政府款	-	-	-	-
預收款	-	10,572,200	-	-
預收其他基金款	-	-	-	-
長期負債	-	-	-	-
應付債券	-	-	-	-
長期借款	-	-	-	-
應付租賃款	-	-	-	-
其他負債	28,756,863	48,769,177	3,145,233,018	4,602,815
遞延收入	-	-	-	-
存入保證金	28,756,863	46,797,177	4,047,232	4,602,815
應付保管款	-	1,972,000	3,141,185,786	-
暫收款	-	-	-	-
淨資產	3,362,032,524	4,142,735,787	282,294,081	587,603,804
資產負債淨額	3,362,032,524	4,142,735,787	282,294,081	587,603,804
資產負債淨額	3,362,032,524	4,142,735,787	282,294,081	587,603,804

總決算
目明細表

年12月31日

單位:新臺幣元

國家中醫藥研究所	環境保護署主管 小計	環境保護署	毒物及化學物質局	環境檢驗所	環境保護人員 訓練所
266,893,197	3,372,217,823	1,734,381,880	1,221,368,871	411,737,431	4,729,641
24,736,983	577,195,530	526,545,773	37,508,066	11,891,691	1,250,000
24,736,983	150,295,175	108,885,307	28,268,177	11,891,691	1,250,000
-	17,111,749	17,111,749	-	-	-
-	-	-	-	-	-
-	-	-	-	-	-
-	-	-	-	-	-
-	-	-	-	-	-
-	9,239,889	-	9,239,889	-	-
-	-	-	-	-	-
-	400,548,717	400,548,717	-	-	-
-	-	-	-	-	-
-	-	-	-	-	-
-	-	-	-	-	-
-	-	-	-	-	-
224,384,274	2,378,746,495	1,030,107,390	991,076,959	354,658,556	2,903,590
156,509,086	669,714,191	465,409,502	57,120,000	147,184,689	-
8,341,746	-	-	-	-	-
39,426	455,318,020	322,118,057	17,690,135	115,509,828	-
44,794,322	745,647,051	174,103,761	486,425,443	83,560,472	1,557,375
592,825	147,925,124	35,088,578	110,011,310	2,296,615	528,621
14,106,869	57,969,435	15,838,437	35,206,452	6,106,952	817,594
-	-	-	-	-	-
-	-	-	-	-	-
-	744,192	744,192	-	-	-
-	301,428,482	16,804,863	284,623,619	-	-
17,556,549	410,391,348	171,844,867	192,783,846	45,187,184	575,451
17,556,549	410,391,348	171,844,867	192,783,846	45,187,184	575,451
215,391	5,884,450	5,883,850	-	-	600
215,391	5,879,450	5,879,450	-	-	-
-	5,000	4,400	-	-	600
-	-	-	-	-	-
24,952,374	975,939,601	887,257,856	75,540,054	11,891,691	1,250,000
23,360,949	874,872,087	822,196,697	47,369,339	5,306,051	-
-	-	-	-	-	-
23,360,949	55,040,088	7,364,698	47,369,339	306,051	-
-	-	-	-	-	-
-	772,493,099	772,493,099	-	-	-
-	47,338,900	42,338,900	-	5,000,000	-
-	-	-	-	-	-
-	-	-	-	-	-
-	-	-	-	-	-
-	-	-	-	-	-
-	-	-	-	-	-
1,591,425	101,067,514	65,061,159	28,170,715	6,585,640	1,250,000
-	-	-	-	-	-
1,591,425	92,083,903	56,077,548	28,170,715	6,585,640	1,250,000
-	8,983,611	8,983,611	-	-	-
-	-	-	-	-	-
241,940,823	2,396,278,222	847,124,024	1,145,828,817	399,845,740	3,479,641
241,940,823	2,396,278,222	847,124,024	1,145,828,817	399,845,740	3,479,641
241,940,823	2,396,278,222	847,124,024	1,145,828,817	399,845,740	3,479,641

中央政府
平衡表科
中華民國111

科目	機關名稱	文化部主管 小計	文化部	文化資產局	影視及流行音樂 產業局
資產		95,271,012,613	72,135,048,218	2,006,591,586	199,559,909
流動資產		2,072,731,397	1,597,237,285	48,936,051	40,125,645
現金		683,819,598	244,878,782	48,391,451	16,056,781
應收款項		216,199,082	198,644,082	-	17,555,000
應收其他基金款		-	-	-	-
應收其他政府款		-	-	-	-
存貨		-	-	-	-
預付款		1,148,592,917	1,130,094,421	44,800	6,513,864
預付其他基金款		23,620,000	23,620,000	-	-
預付其他政府款		499,800	-	499,800	-
其他流動資產		-	-	-	-
長期投資		3,895,751,540	3,895,751,540	-	-
採權益法之投資		3,895,751,540	3,895,751,540	-	-
其他長期投資		-	-	-	-
固定資產		88,654,277,375	66,359,457,158	1,882,868,170	137,845,737
土地		21,242,441,425	17,577,597,828	6,910,234	117,451,806
土地改良物		226,845,651	145,163,718	255,712	3,500
房屋建築及設備		28,935,716,746	21,551,620,502	199,216,151	11,128,731
機械及設備		876,659,032	225,117,071	121,510,047	4,047,091
交通及運輸設備		292,831,339	126,025,520	25,599,936	1,212,319
雜項設備		2,867,734,625	1,157,016,540	82,475,040	4,002,290
租賃資產		-	-	-	-
租賃權益改良		-	-	-	-
收藏品及傳承資產		23,252,366,910	15,733,339,555	1,343,728,133	-
購建中固定資產		10,959,681,647	9,843,576,424	103,172,917	-
無形資產		549,030,177	269,777,915	44,049,151	196,527
無形資產		549,030,177	269,777,915	44,049,151	196,527
其他資產		99,222,124	12,824,320	30,738,214	21,392,000
暫付款		90,951,308	4,775,650	30,738,214	21,392,000
存出保證金		8,270,816	8,048,670	-	-
什項資產		-	-	-	-
負債		781,383,611	253,121,889	79,129,665	37,448,781
流動負債		481,234,667	181,510,435	60,348,403	26,766,953
短期債務		-	-	-	-
應付款項		481,234,667	181,510,435	60,348,403	26,766,953
應付其他基金款		-	-	-	-
應付其他政府款		-	-	-	-
預收款		-	-	-	-
預收其他基金款		-	-	-	-
長期負債		-	-	-	-
應付債券		-	-	-	-
長期借款		-	-	-	-
應付租賃款		-	-	-	-
其他負債		300,148,944	71,611,454	18,781,262	10,681,828
遞延收入		-	-	-	-
存入保證金		176,627,033	46,180,364	17,456,744	10,343,615
應付保管款		123,521,911	25,431,090	1,324,518	338,213
暫收款		-	-	-	-
淨資產		94,489,629,002	71,881,926,329	1,927,461,921	162,111,128
資產負債淨額		94,489,629,002	71,881,926,329	1,927,461,921	162,111,128
資產負債淨額		94,489,629,002	71,881,926,329	1,927,461,921	162,111,128

總決算
目明細表

年12月31日

單位:新臺幣元

國立傳統藝術中心	國立臺灣美術館及 所屬	國立臺灣工藝研究 發展中心	國立臺灣博物館	國立臺灣史前文化 博物館	國家人權博物館
4,159,930,808	5,247,440,424	1,380,025,266	2,210,920,595	3,091,796,180	1,397,458,450
137,924,792	89,978,841	20,587,209	12,654,341	42,821,348	26,368,742
137,924,792	89,978,841	20,587,209	12,654,341	42,821,348	14,428,910
-	-	-	-	-	-
-	-	-	-	-	-
-	-	-	-	-	-
-	-	-	-	-	-
-	-	-	-	-	11,939,832
-	-	-	-	-	-
-	-	-	-	-	-
-	-	-	-	-	-
-	-	-	-	-	-
-	-	-	-	-	-
-	-	-	-	-	-
3,983,290,695	5,141,030,047	1,331,243,015	2,185,718,639	3,034,654,058	1,346,526,948
1,497,515,173	295,198,065	33,044,743	150,647,936	641,434,294	142,337,673
48,158	1,562,426	7,597,827	53,131,842	844,447	533,429
1,765,633,287	1,758,338,982	297,221,045	525,936,633	1,597,884,037	184,439,716
67,568,330	97,399,328	60,679,091	32,888,035	83,187,499	15,332,821
54,689,414	27,035,569	12,803,089	11,186,164	13,203,465	9,964,074
94,540,628	195,254,762	326,267,591	298,856,933	288,781,261	8,565,735
-	-	-	-	-	-
-	-	-	-	-	-
188,931,284	2,649,250,121	583,609,102	1,109,398,896	54,608,055	880,299,725
314,364,421	116,990,794	10,020,527	3,672,200	354,711,000	105,053,775
28,812,321	16,431,536	4,189,342	12,547,615	13,985,756	24,562,760
28,812,321	16,431,536	4,189,342	12,547,615	13,985,756	24,562,760
9,903,000	-	24,005,700	-	335,018	-
9,808,000	-	24,000,000	-	237,444	-
95,000	-	5,700	-	97,574	-
-	-	-	-	-	-
147,732,792	89,978,841	44,587,209	12,654,341	43,156,366	17,476,584
45,456,114	58,728,451	38,407,673	5,981,514	24,968,656	3,887,993
-	-	-	-	-	-
45,456,114	58,728,451	38,407,673	5,981,514	24,968,656	3,887,993
-	-	-	-	-	-
-	-	-	-	-	-
-	-	-	-	-	-
-	-	-	-	-	-
-	-	-	-	-	-
-	-	-	-	-	-
-	-	-	-	-	-
-	-	-	-	-	-
102,276,678	31,250,390	6,179,536	6,672,827	18,187,710	13,588,591
-	-	-	-	-	-
11,180,748	26,066,171	6,179,536	6,672,827	18,039,769	13,588,591
91,095,930	5,184,219	-	-	147,941	-
-	-	-	-	-	-
4,012,198,016	5,157,461,583	1,335,438,057	2,198,266,254	3,048,639,814	1,379,981,866
4,012,198,016	5,157,461,583	1,335,438,057	2,198,266,254	3,048,639,814	1,379,981,866
4,012,198,016	5,157,461,583	1,335,438,057	2,198,266,254	3,048,639,814	1,379,981,866

中央政府
平衡表科
中華民國111

科目	機關名稱	國立臺灣歷史 博物館	國立臺灣文學館	數位發展部主管 小計	數位發展部
資產		2,507,061,246	935,179,931	518,699,443	258,033,209
流動資產		30,517,647	25,579,496	354,141,168	98,926,525
現金		30,517,647	25,579,496	354,141,168	98,926,525
應收款項		-	-	-	-
應收其他基金款		-	-	-	-
應收其他政府款		-	-	-	-
存貨		-	-	-	-
預付款		-	-	-	-
預付其他基金款		-	-	-	-
預付其他政府款		-	-	-	-
其他流動資產		-	-	-	-
長期投資		-	-	-	-
採權益法之投資		-	-	-	-
其他長期投資		-	-	-	-
固定資產		2,349,015,819	902,627,089	116,186,144	111,234,553
土地		745,206,566	35,097,107	-	-
土地改良物		17,704,592	-	-	-
房屋建築及設備		1,007,176,014	37,121,648	-	-
機械及設備		140,164,446	28,765,273	76,623,392	75,615,637
交通及運輸設備		9,549,137	1,562,652	4,923,599	2,687,544
雜項設備		345,328,171	66,645,674	4,393,865	2,686,084
租賃資產		-	-	-	-
租賃權益改良		-	-	-	-
收藏品及傳承資產		7,065,440	702,136,599	-	-
購建中固定資產		76,821,453	31,298,136	30,245,288	30,245,288
無形資產		127,511,908	6,965,346	48,372,131	47,872,131
無形資產		127,511,908	6,965,346	48,372,131	47,872,131
其他資產		15,872	8,000	-	-
暫付款		-	-	-	-
存出保證金		15,872	8,000	-	-
什項資產		-	-	-	-
負債		30,517,647	25,579,496	354,141,168	98,926,525
流動負債		15,982,805	19,195,670	242,112,105	91,951,745
短期債務		-	-	-	-
應付款項		15,982,805	19,195,670	242,112,105	91,951,745
應付其他基金款		-	-	-	-
應付其他政府款		-	-	-	-
預收款		-	-	-	-
預收其他基金款		-	-	-	-
長期負債		-	-	-	-
應付債券		-	-	-	-
長期借款		-	-	-	-
應付租賃款		-	-	-	-
其他負債		14,534,842	6,383,826	112,029,063	6,974,780
遞延收入		-	-	-	-
存入保證金		14,534,842	6,383,826	110,396,214	5,341,931
應付保管款		-	-	1,632,849	1,632,849
暫收款		-	-	-	-
淨資產		2,476,543,599	909,600,435	164,558,275	159,106,684
資產負債淨額		2,476,543,599	909,600,435	164,558,275	159,106,684
資產負債淨額		2,476,543,599	909,600,435	164,558,275	159,106,684

總決算
目明細表

年12月31日

單位:新臺幣元

資通安全署	數位產業署	科技部(國家科學及技術委員會)主管 小計	科技部(國家科學及技術委員會)	新竹科學園區 管理局
92,331,166	168,335,068	172,399,258,216	3,423,340,203	142,541,490,171
92,121,290	163,093,353	3,926,863,046	1,402,967,398	2,471,694,072
92,121,290	163,093,353	163,739,291	91,710,761	41,433,326
-	-	2,422,038,229	136,932	2,416,658,465
-	-	-	-	-
-	-	-	-	-
-	-	-	-	-
-	-	1,331,788,798	1,311,119,705	9,359,458
-	-	9,296,728	-	4,242,823
-	-	-	-	-
-	-	-	-	-
-	-	128,952,839,062	-	103,096,189,531
-	-	128,952,839,062	-	103,096,189,531
-	-	-	-	-
209,876	4,741,715	39,209,546,748	1,780,988,010	36,929,070,877
-	-	37,598,040,194	961,560,337	36,313,058,797
-	-	408,877	-	111,875
-	-	1,283,909,908	702,773,494	571,414,735
42,263	965,492	253,682,492	102,358,820	27,400,316
-	2,236,055	12,771,177	4,407,074	3,421,094
167,613	1,540,168	42,783,099	9,745,530	2,718,060
-	-	-	-	-
-	-	17,808,246	-	10,946,000
-	-	142,755	142,755	-
-	500,000	310,008,860	239,384,795	44,535,691
-	500,000	310,008,860	239,384,795	44,535,691
-	-	500	-	-
-	-	-	-	-
-	-	500	-	-
-	-	-	-	-
92,121,290	163,093,353	163,739,291	91,710,761	41,433,326
91,421,290	58,739,070	70,466,772	69,997,830	3,173
-	-	-	-	-
91,421,290	58,739,070	70,466,772	69,997,830	3,173
-	-	-	-	-
-	-	-	-	-
-	-	-	-	-
-	-	-	-	-
-	-	-	-	-
-	-	-	-	-
-	-	-	-	-
-	-	-	-	-
700,000	104,354,283	93,272,519	21,712,931	41,430,153
-	-	-	-	-
700,000	104,354,283	35,448,153	1,093,768	7,849,703
-	-	57,824,366	20,619,163	33,580,450
-	-	-	-	-
209,876	5,241,715	172,235,518,925	3,331,629,442	142,500,056,845
209,876	5,241,715	172,235,518,925	3,331,629,442	142,500,056,845
209,876	5,241,715	172,235,518,925	3,331,629,442	142,500,056,845

中央政府
平衡表科
中華民國111

科目	機關名稱	中部科學園區 管理局	南部科學園區 管理局	金融監督管理 委員會主管 小計	金融監督管理 委員會
資產		6,227,912,090	20,206,515,752	12,960,699,379	6,699,512,705
流動資產		31,181,096	21,020,480	4,167,961,453	36,594,822
現金		25,559,441	5,035,763	4,161,926,801	36,594,822
應收款項		-	5,242,832	6,034,652	-
應收其他基金款		-	-	-	-
應收其他政府款		-	-	-	-
存貨		-	-	-	-
預付款		3,937,748	7,371,887	-	-
預付其他基金款		1,683,907	3,369,998	-	-
預付其他政府款		-	-	-	-
其他流動資產		-	-	-	-
長期投資		5,766,511,790	20,090,137,741	5,676,102,914	5,676,102,914
採權益法之投資		5,766,511,790	20,090,137,741	5,676,102,914	5,676,102,914
其他長期投資		-	-	-	-
固定資產		417,780,846	81,707,015	3,072,494,811	969,528,259
土地		323,421,060	-	1,650,135,897	468,264,420
土地改良物		-	297,002	-	-
房屋建築及設備		2,257,360	7,464,319	1,361,151,974	485,320,963
機械及設備		78,965,070	44,958,286	43,894,167	11,941,422
交通及運輸設備		1,619,529	3,323,480	10,027,555	2,495,118
雜項設備		4,655,581	25,663,928	7,285,218	1,506,336
租賃資產		-	-	-	-
租賃權益改良		-	-	-	-
收藏品及傳承資產		6,862,246	-	-	-
購建中固定資產		-	-	-	-
無形資產		12,437,858	13,650,516	44,136,201	17,286,310
無形資產		12,437,858	13,650,516	44,136,201	17,286,310
其他資產		500	-	4,000	400
暫付款		-	-	-	-
存出保證金		500	-	4,000	400
什項資產		-	-	-	-
負債		25,559,441	5,035,763	4,161,926,801	36,594,822
流動負債		59,287	406,482	34,152,736	33,963,159
短期債務		-	-	-	-
應付款項		59,287	406,482	34,152,736	33,963,159
應付其他基金款		-	-	-	-
應付其他政府款		-	-	-	-
預收款		-	-	-	-
預收其他基金款		-	-	-	-
長期負債		-	-	-	-
應付債券		-	-	-	-
長期借款		-	-	-	-
應付租賃款		-	-	-	-
其他負債		25,500,154	4,629,281	4,127,774,065	2,631,663
遞延收入		-	-	-	-
存入保證金		25,443,374	1,061,308	4,126,785,627	1,643,225
應付保管款		56,780	3,567,973	988,438	988,438
暫收款		-	-	-	-
淨資產		6,202,352,649	20,201,479,989	8,798,772,578	6,662,917,883
資產負債淨額		6,202,352,649	20,201,479,989	8,798,772,578	6,662,917,883
資產負債淨額		6,202,352,649	20,201,479,989	8,798,772,578	6,662,917,883

總決算
目明細表

年12月31日

單位:新臺幣元

銀行局	證券期貨局	保險局	檢查局	海洋委員會主管 小計
922,654,819	384,736,025	4,321,138,255	632,657,575	43,887,706,572
833,335	6,692,972	4,122,102,368	1,737,956	402,372,501
832,398	659,257	4,122,102,368	1,737,956	357,236,530
937	6,033,715	-	-	6,972,540
-	-	-	-	-
-	-	-	-	-
-	-	-	-	449,799
-	-	-	-	37,713,632
-	-	-	-	-
-	-	-	-	-
-	-	-	-	-
-	-	-	-	-
-	-	-	-	-
-	-	-	-	-
916,511,886	374,963,517	198,161,755	613,329,394	43,213,512,913
486,469,040	338,842,353	87,759,604	268,800,480	6,051,661,809
-	-	-	-	2,900,951,587
420,387,550	17,519,887	103,611,293	334,312,281	4,756,991,010
6,963,224	11,278,870	4,442,403	9,268,248	1,081,825,195
2,082,117	3,430,310	1,688,368	331,642	8,879,145,360
609,955	3,892,097	660,087	616,743	816,787,188
-	-	-	-	-
-	-	-	-	77,206
-	-	-	-	-
-	-	-	-	18,726,073,558
5,309,198	3,076,336	874,132	17,590,225	271,560,998
5,309,198	3,076,336	874,132	17,590,225	271,560,998
400	3,200	-	-	260,160
-	-	-	-	-
400	3,200	-	-	260,160
-	-	-	-	-
832,398	659,257	4,122,102,368	1,737,956	552,400,872
37,398	69,099	43,785	39,295	214,392,246
-	-	-	-	-
37,398	69,099	43,785	39,295	214,392,246
-	-	-	-	-
-	-	-	-	-
-	-	-	-	-
-	-	-	-	-
-	-	-	-	-
-	-	-	-	-
-	-	-	-	-
-	-	-	-	-
795,000	590,158	4,122,058,583	1,698,661	338,008,626
-	-	-	-	-
795,000	590,158	4,122,058,583	1,698,661	302,429,364
-	-	-	-	35,579,262
-	-	-	-	-
921,822,421	384,076,768	199,035,887	630,919,619	43,335,305,700
921,822,421	384,076,768	199,035,887	630,919,619	43,335,305,700
921,822,421	384,076,768	199,035,887	630,919,619	43,335,305,700

中央政府
平衡表科
中華民國111

機關名稱 科目	海洋委員會	海巡署及所屬	海洋保育署	國家海洋研究院
資產	155,905,948	42,954,133,312	61,029,716	716,637,596
流動資產	16,368,500	339,037,288	11,527,359	35,439,354
現金	2,896,298	310,513,519	8,387,359	35,439,354
應收款項	-	3,832,540	3,140,000	-
應收其他基金款	-	-	-	-
應收其他政府款	-	-	-	-
存貨	-	449,799	-	-
預付款	13,472,202	24,241,430	-	-
預付其他基金款	-	-	-	-
預付其他政府款	-	-	-	-
其他流動資產	-	-	-	-
長期投資	-	-	-	-
採權益法之投資	-	-	-	-
其他長期投資	-	-	-	-
固定資產	121,642,315	42,425,174,587	24,541,721	642,154,290
土地	72,015,115	5,951,266,290	312,480	28,067,924
土地改良物	-	2,900,588,561	363,026	-
房屋建築及設備	3,867,699	4,675,333,043	1,197,014	76,593,254
機械及設備	14,761,660	815,088,370	12,366,805	239,608,360
交通及運輸設備	9,072,404	8,672,442,092	8,045,789	189,585,075
雜項設備	4,637,639	804,049,231	2,256,607	5,843,711
租賃資產	-	-	-	-
租賃權益改良	-	-	-	77,206
收藏品及傳承資產	-	-	-	-
購建中固定資產	17,287,798	18,606,407,000	-	102,378,760
無形資產	17,892,633	189,695,977	24,943,436	39,028,952
無形資產	17,892,633	189,695,977	24,943,436	39,028,952
其他資產	2,500	225,460	17,200	15,000
暫付款	-	-	-	-
存出保證金	2,500	225,460	17,200	15,000
什項資產	-	-	-	-
負債	2,896,298	505,677,861	8,387,359	35,439,354
流動負債	1,442,322	210,307,589	292,736	2,349,599
短期債務	-	-	-	-
應付款項	1,442,322	210,307,589	292,736	2,349,599
應付其他基金款	-	-	-	-
應付其他政府款	-	-	-	-
預收款	-	-	-	-
預收其他基金款	-	-	-	-
長期負債	-	-	-	-
應付債券	-	-	-	-
長期借款	-	-	-	-
應付租賃款	-	-	-	-
其他負債	1,453,976	295,370,272	8,094,623	33,089,755
遞延收入	-	-	-	-
存入保證金	1,115,916	260,129,070	8,094,623	33,089,755
應付保管款	338,060	35,241,202	-	-
暫收款	-	-	-	-
淨資產	153,009,650	42,448,455,451	52,642,357	681,198,242
資產負債淨額	153,009,650	42,448,455,451	52,642,357	681,198,242
資產負債淨額	153,009,650	42,448,455,451	52,642,357	681,198,242

總決算
目明細表

年12月31日

單位:新臺幣元

國軍退除役官兵輔導 委員會主管 小計	國軍退除役官兵 輔導委員會	特別決算 小計	國軍老舊眷村改建 特別決算	前瞻基礎建設計畫 第1期特別決算
154,414,510,003	154,414,510,003	175,361,665,230	87,928,184,269	6,736,906,216
2,400,868,569	2,400,868,569	30,279,448,332	7,822,217,648	293,428,294
1,831,168,134	1,831,168,134	1,561,301	-	-
284,020,539	284,020,539	520,227,140	477,230,978	-
-	-	-	-	-
-	-	-	-	-
-	-	-	-	-
285,679,896	285,679,896	5,618,387,008	-	198,775,214
-	-	8,555,529,370	7,344,986,670	-
-	-	15,583,743,513	-	94,653,080
-	-	-	-	-
122,670,390,574	122,670,390,574	35,596,874,749	-	2,873,696,542
122,670,390,574	122,670,390,574	29,085,805,866	-	2,873,696,542
-	-	6,511,068,883	-	-
29,270,295,293	29,270,295,293	109,132,878,967	80,105,966,621	3,563,503,998
18,011,757,551	18,011,757,551	69,650,709,990	68,014,801,417	1,635,908,573
51,248,867	51,248,867	148,163,775	-	-
8,921,490,346	8,921,490,346	3,290,037,742	712,920,000	402,243,986
460,729,975	460,729,975	697,875,639	-	160,485,892
109,663,434	109,663,434	49,645,969	-	3,252,008
195,954,969	195,954,969	84,372,054	-	21,677,029
-	-	-	-	-
-	-	-	-	-
83,517,204	83,517,204	11,384,854,464	11,378,245,204	-
1,435,932,947	1,435,932,947	23,827,219,334	-	1,339,936,510
72,861,147	72,861,147	352,463,182	-	6,277,382
72,861,147	72,861,147	352,463,182	-	6,277,382
94,420	94,420	-	-	-
34,130	34,130	-	-	-
60,290	60,290	-	-	-
-	-	-	-	-
2,101,756,692	2,101,756,692	14,353,572,400	7,344,986,670	48,819,843
392,863,251	392,863,251	14,353,572,400	7,344,986,670	48,819,843
-	-	-	-	-
387,178,755	387,178,755	8,515,841,230	7,344,986,670	48,819,843
-	-	805,475,200	-	-
-	-	5,032,255,970	-	-
5,684,496	5,684,496	-	-	-
-	-	-	-	-
-	-	-	-	-
-	-	-	-	-
-	-	-	-	-
-	-	-	-	-
-	-	-	-	-
1,708,893,441	1,708,893,441	-	-	-
-	-	-	-	-
97,049,921	97,049,921	-	-	-
1,611,843,520	1,611,843,520	-	-	-
-	-	-	-	-
152,312,753,311	152,312,753,311	161,008,092,830	80,583,197,599	6,688,086,373
152,312,753,311	152,312,753,311	161,008,092,830	80,583,197,599	6,688,086,373
152,312,753,311	152,312,753,311	161,008,092,830	80,583,197,599	6,688,086,373

中央政府
平衡表科
中華民國111

科目	機關名稱	流域綜合治理計畫 第3期特別決算	前瞻基礎建設計畫 第2期特別決算	前瞻基礎建設計畫 第3期特別決算	嚴重特殊傳染性肺炎 防治及紓困振興特別 預算年度會計報告
資產		27,235,198	25,885,088,040	54,784,251,507	28,546,098,974
流動資產		27,235,198	4,568,893,187	17,567,674,005	26,845,400,821
現金		-	-	1,561,301	-
應收款項		-	4,182,980	38,813,182	55,401,421
應收其他基金款		-	-	-	-
應收其他政府款		-	-	-	-
存貨		-	-	-	-
預付款		27,235,198	504,063,055	4,888,313,541	24,764,717,134
預付其他基金款		-	-	1,210,542,700	-
預付其他政府款		-	4,060,647,152	11,428,443,281	2,025,282,266
其他流動資產		-	-	-	-
長期投資		-	15,440,012,085	17,283,166,122	16,487,559
採權益法之投資		-	15,440,012,085	10,772,097,239	3,240,790
其他長期投資		-	-	6,511,068,883	13,246,769
固定資產		-	5,789,739,923	19,673,668,425	1,353,427,706
土地		-	-	-	-
土地改良物		-	-	148,163,775	-
房屋建築及設備		-	2,019,933,058	154,940,698	49,084,290
機械及設備		-	337,489,985	199,899,762	1,223,343,153
交通及運輸設備		-	22,314,788	24,079,173	33,610,694
雜項設備		-	47,988,933	14,706,092	46,244,693
租賃資產		-	-	-	-
租賃權益改良		-	-	-	-
收藏品及傳承資產		-	-	6,609,260	-
購建中固定資產		-	3,362,013,159	19,125,269,665	1,144,876
無形資產		-	86,442,845	259,742,955	330,782,888
無形資產		-	86,442,845	259,742,955	330,782,888
其他資產		-	-	-	-
暫付款		-	-	-	-
存出保證金		-	-	-	-
什項資產		-	-	-	-
負債		33,705,782	866,487,352	6,059,572,753	-
流動負債		33,705,782	866,487,352	6,059,572,753	-
短期債務		-	-	-	-
應付款項		33,705,782	159,657,347	928,671,588	-
應付其他基金款		-	-	805,475,200	-
應付其他政府款		-	706,830,005	4,325,425,965	-
預收款		-	-	-	-
預收其他基金款		-	-	-	-
長期負債		-	-	-	-
應付債券		-	-	-	-
長期借款		-	-	-	-
應付租賃款		-	-	-	-
其他負債		-	-	-	-
遞延收入		-	-	-	-
存入保證金		-	-	-	-
應付保管款		-	-	-	-
暫收款		-	-	-	-
淨資產		-6,470,584	25,018,600,688	48,724,678,754	28,546,098,974
資產負債淨額		-6,470,584	25,018,600,688	48,724,678,754	28,546,098,974
資產負債淨額		-6,470,584	25,018,600,688	48,724,678,754	28,546,098,974

註：1.表列公庫出納欄位之應付保管款3,285億2,674萬763元，為各機關1,548億5,414萬2,797元及特種基金1,736億7,259萬7,966元存放於國庫
2.表列調整沖銷欄位，係
(1)各機關依規定存放國庫保管現金計1,548億5,414萬2,797元，國庫已列帳，爰如數分別減列現金及應付保管款。
(2)非公用財產之抵繳收入實物740億4,757萬9,535元於收取時已列入當年度稅課收入並結轉至「淨資產」科目，以及基金委託代處

中央政府總決算
長期投資明細表

中華民國111年12月31日

單位：新臺幣元

科目及投資事業名稱	投資成本	評價調整	合計	股數	備註
一、採權益法之投資	3,009,274,187,295	4,327,873,627,371	7,337,147,814,666		
(一)國營事業	1,299,874,736,451	2,109,765,874,008	3,409,640,610,459		
行政院主管	80,000,000,000	1,165,885,633,501	1,245,885,633,501		
中央銀行	80,000,000,000	1,165,885,633,501	1,245,885,633,501		
財政部主管	193,464,074,730	486,608,616,957	680,072,691,687		
臺灣金融控股股份有限公司	90,000,000,000	290,970,881,242	380,970,881,242	10,312,500,000	
臺灣土地銀行股份有限公司	58,949,075,000	135,743,650,158	194,692,725,158	8,620,000,000	
財政部印刷廠	660,000,000	414,216,230	1,074,216,230		
臺灣菸酒股份有限公司	43,854,999,730	59,479,869,327	103,334,869,057	4,385,499,973	
經濟部主管	611,359,679,718	133,912,693,157	745,272,372,875		
台灣糖業股份有限公司	47,028,862,170	337,081,726,402	384,110,588,572	4,702,886,217	
台灣中油股份有限公司	130,100,000,000	-57,729,211,472	72,370,788,528	13,010,000,000	
台灣電力股份有限公司	310,325,665,070	-190,618,370,981	119,707,294,089	31,032,566,507	
台灣自來水股份有限公司	123,905,152,478	45,178,549,208	169,083,701,686	123,905,152	
交通部主管	406,449,167,433	326,284,642,049	732,733,809,482		
中華郵政股份有限公司	72,082,000,000	120,472,496,847	192,554,496,847	7,995,800,000	
交通部臺灣鐵路管理局	243,078,032,793	150,579,027,818	393,657,060,611		
臺灣港務股份有限公司	66,456,671,200	45,634,401,075	112,091,072,275	6,645,667,120	
桃園國際機場股份有限公司	24,832,463,440	9,598,716,309	34,431,179,749	2,483,246,344	
金融監督管理委員會主管	5,095,275,200	580,827,714	5,676,102,914		
中央存款保險股份有限公司	5,095,275,200	580,827,714	5,676,102,914	509,526,900	
國軍退除役官兵輔導委員會主管	3,506,539,370	-3,506,539,370	-		
榮民工程股份有限公司	3,506,539,370	-3,506,539,370	-	350,653,937	清算中。
(二)作業基金	1,610,749,689,475	1,895,941,668,208	3,506,691,357,683		
行政院主管	99,834,356,726	932,713,186,352	1,032,547,543,078		
行政院國家發展基金	88,983,924,367	935,459,457,774	1,024,443,382,141		
故宮文物藝術發展基金	844,783,757	995,232,916	1,840,016,673		
原住民族綜合發展基金	10,005,648,602	-3,741,504,338	6,264,144,264		
考試院主管	127,203,259	11,769,466	138,972,725		
考選業務基金	127,203,259	11,769,466	138,972,725		
內政部主管	59,020,300,948	-25,330,473,313	33,689,827,635		

中央政府總決算
長期投資明細表

中華民國111年12月31日

單位：新臺幣元

科目及投資事業名稱	投資成本	評價調整	合計	股數	備註
實施平均地權基金	-	39,772,725	39,772,725		內政部以代管國(公)有財產方式撥充。
營建建設基金	59,020,300,948	-25,370,246,038	33,650,054,910		
國防部主管	93,887,116,692	-42,395,950,918	51,491,165,774		
國軍生產及服務作業基金	33,283,559,692	18,207,606,082	51,491,165,774		
國軍老舊眷村改建基金	60,603,557,000	-60,603,557,000	-		
教育部主管	304,653,258,406	105,044,656,317	409,697,914,723		
國立大學校院校務基金(彙總)	217,145,028,089	64,505,100,949	281,650,129,038		
國立臺灣大學附設醫院作業基金	36,535,927,679	29,802,576,737	66,338,504,416		
國立成功大學附設醫院作業基金	9,097,140,196	8,750,795,946	17,847,936,142		
國立陽明交通大學附設醫院作業基金	2,820,797,207	1,139,738,389	3,960,535,596		
教育部所屬機構作業基金	6,219,951,250	2,507,848,721	8,727,799,971		
國立高級中等學校校務基金	32,834,413,985	-1,661,404,425	31,173,009,560		
法務部主管	4,111,303,145	-149,353,040	3,961,950,105		
法務部矯正機關作業基金	4,111,303,145	-149,353,040	3,961,950,105		
經濟部主管	100,591,657,127	147,143,182,294	247,734,839,421		
經濟作業基金	47,935,474,916	124,517,951,790	172,453,426,706		
水資源作業基金	52,656,182,211	22,625,230,504	75,281,412,715		
交通部主管	725,758,281,024	317,968,380,398	1,043,726,661,422		
交通作業基金	725,758,281,024	317,968,380,398	1,043,726,661,422		
勞動部主管	625,000	4,583,984	5,208,984		
勞工保險局作業基金	625,000	4,583,984	5,208,984		
農業委員會主管	51,935,828,447	325,671,382,358	377,607,210,805		
農業作業基金	2,183,444,985	2,045,541,623	4,228,986,608		
農田水利事業作業基金	49,752,383,462	323,625,840,735	373,378,224,197		
衛生福利部主管	17,821,517,957	32,749,563,878	50,571,081,835		
醫療藥品基金	17,611,460,733	30,944,722,562	48,556,183,295		
國民年金保險基金	1,000,000	323,499,806	324,499,806		
全民健康保險基金	930,000	-	930,000		
管制藥品製藥工廠作業基金	208,127,224	1,481,341,510	1,689,468,734		
文化部主管	2,821,707,349	1,074,044,191	3,895,751,540		
國立文化機構作業基金	2,821,707,349	1,074,044,191	3,895,751,540		
科技部(國家科學及技術委員會)主管	84,167,155,502	44,785,683,560	128,952,839,062		
科學園區管理局作業基金	84,167,155,502	44,785,683,560	128,952,839,062		

中央政府總決算
長期投資明細表

中華民國111年12月31日

單位：新臺幣元

科目及投資事業名稱	投資成本	評價調整	合計	股數	備註
國軍退除役官兵輔導委員會主管	66,019,377,893	56,651,012,681	122,670,390,574		
國軍退除役官兵安置基金	14,296,937,752	22,792,110,015	37,089,047,767		
榮民醫療作業基金	51,722,440,141	33,858,902,666	85,581,342,807		
(三)民營企業	98,649,761,369	322,166,085,155	420,815,846,524		
行政院主管	1,646,556	-1,646,510	46		
APH SYNDICATE (SINGAPORE) PTE. LTD.	1,646,556	-1,646,510	46	2	
財政部主管	44,082,755,690	91,608,495,838	135,691,251,528		
兆豐金融控股股份有限公司	8,952,962,580	16,231,538,871	25,184,501,451	1,171,619,980	
關貿網路股份有限公司	522,913,360	369,264,290	892,177,650	54,162,436	
第一金融控股股份有限公司	7,841,660,130	17,909,649,232	25,751,309,362	1,519,110,617	
華南金融控股股份有限公司	800,878,870	2,339,478,143	3,140,357,013	231,907,810	
彰化商業銀行股份有限公司	7,181,110,400	13,422,522,574	20,603,632,974	1,291,658,617	
臺灣中小企業銀行股份有限公司	1,278,748,590	888,668,044	2,167,416,634	166,751,972	
中央再保險股份有限公司	659,025,980	1,010,152,872	1,669,178,852	78,603,773	
合作金庫金融控股股份有限公司	16,845,455,780	39,437,221,812	56,282,677,592	3,651,323,296	
經濟部主管	20,682,193,627	53,530,372,653	74,212,566,280		
漢翔航空工業股份有限公司	3,178,345,330	2,391,490,678	5,569,836,008	331,301,773	
唐榮鐵工廠股份有限公司	404,762,410	242,978,955	647,741,365	40,476,241	
中國鋼鐵股份有限公司	13,875,833,250	50,104,612,125	63,980,445,375	3,154,709,357	
臺鹽實業股份有限公司	694,986,897	1,840,988,957	2,535,975,854	77,768,272	
台灣國際造船股份有限公司	2,212,950,740	-1,106,388,612	1,106,562,128	105,070,366	
可威環境資源股份有限公司	315,315,000	56,690,550	372,005,550	31,500,000	原為可寧衛蘇伊士環境資源股份有限公司。
外交部主管	378,000,000	-6,904,560	371,095,440		
松鶴國際企業公司	378,000,000	-6,904,560	371,095,440	10,800	
教育部主管	8	5,637,931	5,637,939.00		
香港廣邑公司	8	5,637,931	5,637,939.00	2	
交通部主管	18,551,173,958	166,502,465,369	185,053,639,327		
中華電信股份有限公司	12,623,674,028	121,940,229,904	134,563,903,932	2,737,718,976	
陽明海運股份有限公司	5,007,388,710	40,950,158,642	45,957,547,352	467,682,372	
桃園航勤股份有限公司	315,000,000	59,945,864	374,945,864	31,500,000	
台灣航業股份有限公司	605,111,220	3,552,130,959	4,157,242,179	110,436,379	
農業委員會主管	14,953,991,530	10,527,664,434	25,481,655,964		
臺北農產運銷股份有限公司	43,200,000	31,769,439	74,969,439	21,600	
台灣肥料股份有限公司	1,110,791,530	11,642,951,770	12,753,743,300	235,886,376	
全國農業金庫股份有限公司	13,800,000,000	-1,147,056,775	12,652,943,225	1,013,609,219	

中央政府總決算
長期投資明細表

中華民國111年12月31日

單位：新臺幣元

科目及投資事業名稱	投資成本	評價調整	合計	股數	備註
二、其他長期投資	31,759,261,502	45,188,051,058	76,947,312,560		
(一)民營企業	5,295,079,008	-	5,295,079,008		
財政部主管	4,095,079,008	-	4,095,079,008		
中美洲銀行	1,812,181,512	-	1,812,181,512	77,625	
亞洲開發銀行	2,270,758,566	-	2,270,758,566	115,620	
臺灣工礦股份有限公司	12,138,930	-	12,138,930	617,025	
交通部主管	1,200,000,000	-	1,200,000,000		
臺北大眾捷運股份有限公司	1,200,000,000	-	1,200,000,000	171,428,571	
(二)其他	26,464,182,494	45,188,051,058	71,452,233,552		
教育部主管	4,711,424,066	-	4,711,424,066		
國立大學校院校務基金(彙總)	2,221,265,500	-	2,221,265,500		教育部國民及學前教育署與體育署投資比率計1.05%，採成本法評價。
教育部所屬機構作業基金	58,207,408	-	58,207,408		教育部國民及學前教育署投資比率0.93%，採成本法評價。
國立高級中等學校校務基金	2,431,951,158	-	2,431,951,158		教育部與體育署投資比率計6.79%，採成本法評價。
經濟部主管	20,361,320,428	45,188,051,058	65,549,371,486		
耀華玻璃股份有限公司管理委員會	100,000,000	45,188,051,058	45,288,051,058	50,000,000	
台灣自來水股份有限公司	19,881,320,428	-	19,881,320,428		尚未增資發行股票之預收股本。
台灣電力股份有限公司	380,000,000	-	380,000,000		尚未增資發行股票之預收股本。
衛生福利部主管	1,191,438,000	-	1,191,438,000		
國立臺灣大學附設醫院作業基金	1,191,438,000	-	1,191,438,000		衛生福利部投資比率3.16%，採成本法評價。
交通部主管	200,000,000	-	200,000,000		
臺灣港務股份有限公司	200,000,000	-	200,000,000		尚未增資發行股票之預收股本。
合 計	3,041,033,448,797	4,373,061,678,429	7,414,095,127,226		

備註：1.110年度長期投資明細表原列經濟部投資之臺灣中興紙業股份有限公司於111年6月2日清算完結。

2.有關本表各主管機關所列長期投資數額，其中含特別決算及尚在執行中特別預算帳列長期投資資訊如下：

(1)中央政府前瞻基礎建設計畫第1期特別決算一採權益法之投資：交通部投資臺灣鐵路管理局28億7,369萬6,542元。

(2)中央政府前瞻基礎建設計畫第2期特別決算一採權益法之投資：交通部投資臺灣鐵路管理局142億5,038萬5,594元、衛生福利部投資醫療藥品基金11億8,962萬6,491元，以上合計154億4,001萬2,085元。

(3)中央政府前瞻基礎建設計畫第3期特別決算一採權益法之投資：交通部投資臺灣鐵路管理局38億5,783萬9,194元及交通作業基金69億1,425萬8,045元；其他長期投資：交通部投資臺灣港務股份有限公司2億元、經濟部水利署投資台灣自來水股份有限公司59億3,106萬8,883元、經濟部能源局投資台灣電力股份有限公司3億8,000萬元，以上合計172億8,316萬6,122元。

(4)中央政府嚴重特殊傳染性肺炎防治及紓困振興特別預算一採權益法之投資：教育部投資國立大學校院校務基金(彙總)324萬790元；其他長期投資：教育部投資國立高級中等學校校務基金1,324萬6,769元，以上合計1,648萬7,559元。

中央政府
繳付公庫
中華民國

項 目	收入實現數 (1)	減項： 收入待納庫數 (2)	以前年度待 納庫繳庫數 (3)
收入合計數	2,732,721,034,680	1,641,581,792	566,989,427
本年度收入	2,699,233,030,692	1,640,020,491	-
一、稅課收入	2,304,002,320,609	1,121,300,027	-
二、罰款及賠償收入	20,140,971,167	166,089,544	-
三、規費收入	58,836,874,139	342,117	-
四、財產收入	38,342,293,109	352,288,803	-
五、營業盈餘及事業收入	257,121,276,142	-	-
六、捐獻及贈與收入	1,487,940	-	-
七、其他收入	20,787,807,586	-	-
以前年度收入	14,710,816,831	-	566,989,427
一、以前年度應收(保留)數	14,710,816,831	-	-
二、以前年度收入納庫款	-	-	566,989,427
三、收回以前年度支出賸餘款	-	-	-
四、收回剔除經費	-	-	-
本年度特別決算收入	583,639,127	1,561,301	-
前瞻基礎建設計畫第3期特別決算	583,639,127	1,561,301	-
以前年度特別決算收入	193,548,030	-	-
一、國軍老舊眷村改建特別決算	193,548,030	-	-
二、前瞻基礎建設計畫第1期特別決算	-	-	-
三、前瞻基礎建設計畫第2期特別決算	-	-	-
債務舉借收入	18,000,000,000	-	-
前瞻基礎建設計畫第3期特別決算	18,000,000,000	-	-

總決算

數分析表

111年度

單位：新臺幣元

加			項		繳付公庫數 (9)=(1)-(2)+(3)+ (4)+(5)+(6)+(7)+ (8)
以前年度撥款於本年度繳還數			預收款 (7)	剔除經費 (8)	
材料 (4)	存出保證金 (5)	其他應收款 (6)			
388,201	26,639,373	1,736,360,886	472,542,161	35,878	2,733,882,408,814
-	-	-	472,542,161	-	2,698,065,552,362
-	-	-	-	-	2,302,881,020,582
-	-	-	1,561,301	-	19,976,442,924
-	-	-	-	-	58,836,532,022
-	-	-	-	-	37,990,004,306
-	-	-	470,812,637	-	257,592,088,779
-	-	-	-	-	1,487,940
-	-	-	168,223	-	20,787,975,809
388,201	26,639,373	1,410,344,262	-	35,878	16,715,213,972
-	-	-	-	-	14,710,816,831
-	-	-	-	-	566,989,427
388,201	26,639,373	1,410,344,262	-	-	1,437,371,836
-	-	-	-	35,878	35,878
-	-	-	-	-	582,077,826
-	-	-	-	-	582,077,826
-	-	326,016,624	-	-	519,564,654
-	-	198,190,865	-	-	391,738,895
-	-	2,583,031	-	-	2,583,031
-	-	125,242,728	-	-	125,242,728
-	-	-	-	-	18,000,000,000
-	-	-	-	-	18,000,000,000

中央政府
公庫撥入
中華民國

項 目	支出實現數 (1)	加	
		預付款 (2)	材料 (3)
支出合計數	2,567,641,924,040	65,679,068,851	-
本年度歲出	2,141,028,981,833	45,561,972,599	-
一、總統府主管	12,827,228,595	31,190,158	-
二、行政院主管	23,942,697,141	764,245,724	-
三、立法院主管	3,223,530,177	-	-
四、司法院主管	23,653,780,999	54,574,780	-
五、考試院主管	25,867,436,506	-	-
六、監察院主管	2,510,552,677	-	-
七、內政部主管	76,457,486,152	1,370,318,210	-
八、外交部主管	17,357,852,740	4,704,386,304	-
九、國防部主管	328,417,332,829	30,148,224,061	-
十、財政部主管	146,529,259,334	95,398,259	-
十一、教育部主管	268,341,878,401	957,566,405	-
十二、法務部主管	35,312,264,982	201,162,721	-
十三、經濟部主管	54,108,339,165	1,365,340,813	-
十四、交通部主管	73,097,612,278	1,527,670,747	-
十五、勞動部主管	180,305,315,068	-	-
十六、僑務委員會主管	1,314,574,634	-	-
十七、原子能委員會主管	2,216,253,527	5,874,000	-
十八、農業委員會主管	143,867,404,335	1,323,751,827	-
十九、衛生福利部主管	288,253,429,155	741,879,635	-
二十、環境保護署主管	7,108,609,520	282,286,734	-
二十一、文化部主管	15,993,831,569	853,737,812	-
二十二、科技部（國家科學及技術委員會）主管	46,360,231,554	825,277,460	-

總決算
數分析表

111年度

單位:新臺幣元

項			減項： 以前年度撥款 於本年度實現數 (7)	公庫撥入數 (8)=(1)+(2) +(3)+(4)+(5) +(6)-(7)	歲出應付、保留數 公庫未撥入數
存出保證金 (4)	退還收入(預收)款 (5)	其他應收款 (6)			
6,741,089	1,158,535,467	286,076,835	52,292,841,820	2,582,479,504,462	57,887,547,999
6,741,089	-	246,969,029	-	2,186,844,664,550	27,888,042,226
-	-	-	-	12,858,418,753	1,099,397,629
69,251	-	10,962,789	-	24,717,974,905	640,715,426
-	-	-	-	3,223,530,177	131,884,527
10,719	-	-	-	23,708,366,498	509,182,911
-	-	1,158,929	-	25,868,595,435	40,087,801
228,270	-	-	-	2,510,780,947	29,633,226
219,423	-	236,335	-	77,828,260,120	416,643,593
4,175,470	-	10,478,114	-	22,076,892,628	4,353,869,791
561,600	-	5,281,964	-	358,571,400,454	7,979,694,870
15,400	-	-	-	146,624,672,993	458,103,730
1,200	-	130,199,902	-	269,429,645,908	985,668,166
500	-	-	-	35,513,428,203	648,071,414
449,310	-	147,539	-	55,474,276,827	794,438,276
-	-	-	-	74,625,283,025	4,091,329,667
661,627	-	2,816,801	-	180,308,793,496	263,475,515
62,400	-	-	-	1,314,637,034	15,657,499
-	-	-	-	2,222,127,527	75,994,175
170,000	-	16,516,206	-	145,207,842,368	2,794,621,358
5,959	-	26,160,443	-	289,021,475,192	796,944,169
400	-	-	-	7,390,896,654	477,065,274
83,000	-	225,000	-	16,847,877,381	545,550,751
-	-	-	-	47,185,509,014	122,074,025

中央政府
公庫撥入
中華民國

項 目	支出實現數 (1)	加	
		預付款 (2)	材料 (3)
二十三、金融監督管理委員會主管	1,547,337,724	-	-
二十四、海洋委員會主管	23,924,636,832	23,285,188	-
二十五、國軍退除役官兵輔導委員會主管	129,023,921,269	285,679,896	-
二十六、直轄市及縣市政府	195,342,353,330	-	-
二十七、災害準備金	4,162,618,019	-	-
二十八、調整軍公教人員待遇準備	9,961,213,321	121,865	-
以前年度歲出	75,371,565,434	1,359,623,914	-
一、以前年度應付(保留)數	75,371,565,434	1,359,623,914	-
二、退還以前年度收入數	-	-	-
本年度債務償還支出	150,000,000,000	-	-
特別決算歲出	192,156,000,907	17,527,299,522	-
前瞻基礎建設計畫第3期特別決算	192,156,000,907	17,527,299,522	-
以前年度特別決算歲出	9,085,375,866	1,230,172,816	-
一、國軍老舊眷村改建特別決算	103,290,802	-	-
二、前瞻基礎建設計畫第1期特別決算	2,334,614,241	294,024	-
三、流域綜合治理計畫第3期特別決算	11,139,720	18,320,769	-
四、前瞻基礎建設計畫第2期特別決算	6,636,331,103	1,211,558,023	-
收支餘絀			
上年度國庫結存數			
本年度發行國庫券及短期借款淨增(減)舉借數			
特種基金淨增(減)保管款存放餘額			
各機關淨增(減)保管款存放餘額			
本年度特別預算待結轉餘絀淨增(減)數			
本年度國庫結存數			

總決算
數分析表

111年度

單位:新臺幣元

項			減項： 以前年度撥款 於本年度實現數 (7)	公庫撥入數 (8)=(1)+(2) +(3)+(4)+(5) +(6)-(7)	歲出應付、保留數 公庫未撥入數
存出保證金 (4)	退還收入(預收)款 (5)	其他應收款 (6)			
-	-	-	-	1,547,337,724	1,992,452
22,260	-	210,000	-	23,948,154,280	59,692,252
4,300	-	28,790	-	129,309,634,255	169,780,799
-	-	-	-	195,342,353,330	-
-	-	42,545,280	-	4,205,163,299	386,472,930
-	-	937	-	9,961,336,123	-
-	1,129,103,175	95,820	46,071,698,272	31,788,690,071	9,655,136,668
-	-	95,820	46,071,698,272	30,659,586,896	9,655,136,668
-	1,129,103,175	-	-	1,129,103,175	-
-	-	-	-	150,000,000,000	-
-	-	38,813,182	-	209,722,113,611	16,685,681,975
-	-	38,813,182	-	209,722,113,611	16,685,681,975
-	29,432,292	198,804	6,221,143,548	4,124,036,230	3,658,687,130
-	29,432,292	-	103,290,802	29,432,292	-
-	-	-	2,136,579,301	198,328,964	271,877,678
-	-	-	525,489	28,935,000	182,800,000
-	-	198,804	3,980,747,956	3,867,339,974	3,204,009,452
-	-	-	-	151,402,904,352	-
-	-	-	-	161,128,072,036	-
-	-	-	-	- 105,308,545,000	-
-	-	-	-	1,568,741,524	-
-	-	-	-	5,303,383,239	-
-	-	-	-	- 74,361,463,176	-
-	-	-	-	139,733,092,975	-

中央政府總決算
總決算餘絀與公庫餘絀分析表

中華民國111年度

單位：新臺幣元

摘要	金額			說明
	小計	合計	總計	
甲、本年度歲入歲出餘絀			496,351,563,524	總決算本年度歲入：2兆7,108億2,931萬6,191元 歲出：2兆2,144億7,775萬2,667元 歲入歲出相抵後餘絀如列數。
乙、加 項			64,177,440,839	
一、本年度國庫列收總決算不計之收入		36,289,398,613		
1.各機關解繳以前年度歲入	15,277,806,258			
2.解繳剔除經費	35,878			
3.各機關解繳以前年度歲出贖餘	1,763,388,460			
4.預收款	472,542,161			
5.特別決算收入				
國軍老舊眷村改建特別決算	193,548,030			
前瞻基礎建設計畫第3期特別決算	582,077,826			
6.債務舉借收入				
前瞻基礎建設計畫第3期特別決算	18,000,000,000			
二、總決算列支而國庫尚未撥付部分		27,888,042,226		
本年度歲出保留國庫未撥款	27,888,042,226			
丙、減 項			409,126,100,011	
一、本年度國庫列支總決算不計之支出		395,634,839,912		
1.國庫支付各機關以前年度支出	30,659,586,896			
2.國庫直接退還以前年度歲入	1,158,535,467			
3.特別決算支出				
前瞻基礎建設計畫第1期特別決算	198,328,964			
流域綜合治理計畫第3期特別決算	28,935,000			
前瞻基礎建設計畫第2期特別決算	3,867,339,974			
前瞻基礎建設計畫第3期特別決算	209,722,113,611			
4.本年度總決算債務償還支出	150,000,000,000			

中央政府總決算
總決算餘絀與公庫餘絀分析表

中華民國111年度

單位：新臺幣元

摘要	金額		總計	說明
	小計	合計		
二、總決算列收而國庫尚未收到部分		11,596,285,499		
本年度歲入保留款尚未解繳國庫數	11,596,285,499			
三、各機關尚未繳庫款		1,894,974,600		
1.本年度歲入已收尚未繳庫部分	1,640,020,491			
2.本年度支出賸餘尚未繳庫部分	254,954,109			
丁、本年度國庫收支餘絀			151,402,904,352	國庫本年度實收： 2兆7,338億8,240萬8,814元 國庫本年度實支： 2兆5,824億7,950萬4,462元 收支相抵如列數。

中央政府
歷年度歲
中華民國111年

年 度	歲 入 總 額	增 加 率	稅 課 收 入
39年度(39年1月-12月)	983,111,629	100.00	316,246,265
40年度(40年1月-12月)	1,277,776,259	129.97	458,381,172
41年度(41年1月-12月)	1,848,609,371	188.04	1,038,397,278
42年度(42年1月-12月)	2,362,244,033	240.28	1,095,969,475
43年上半年(43年1月-6月)	1,490,259,003	151.59	714,602,286
43年度(43年7月-44年6月)	3,665,676,309	372.86	1,856,138,691
44年度(44年7月-45年6月)	3,949,106,814	401.69	2,239,306,401
45年度(45年7月-46年6月)	4,050,866,137	412.05	2,377,833,916
46年度(46年7月-47年6月)	5,453,532,982	554.72	3,247,992,335
47年度(47年7月-48年6月)	7,067,513,792	718.89	3,704,921,343
49年度(48年7月-49年6月)	7,765,173,568	789.86	3,710,787,994
50年度(49年7月-50年6月)	8,647,812,889	879.64	4,154,562,485
51年度(50年7月-51年6月)	9,328,916,899	948.92	4,079,392,153
52年度(51年7月-52年6月)	9,505,977,084	966.93	4,687,649,717
53年度(52年7月-53年6月)	11,902,954,960	1,210.74	5,794,408,897
54年度(53年7月-54年6月)	15,271,643,274	1,553.40	7,155,493,336
55年度(54年7月-55年6月)	16,231,436,904	1,651.03	8,125,404,220
56年度(55年7月-56年6月)	20,654,470,843	2,100.93	9,240,220,864
57年度(56年7月-57年6月)	22,468,221,412	2,285.42	12,160,419,239
58年度(57年7月-58年6月)	28,700,996,370	2,919.40	17,222,151,109
59年度(58年7月-59年6月)	32,381,607,807	3,293.79	19,691,620,781
60年度(59年7月-60年6月)	36,141,264,594	3,676.21	21,901,177,190
61年度(60年7月-61年6月)	41,749,449,322	4,246.66	26,694,417,953
62年度(61年7月-62年6月)	56,967,244,348	5,794.59	35,231,528,036
63年度(62年7月-63年6月)	72,157,703,702	7,339.73	54,596,091,382
64年度(63年7月-64年6月)	81,808,118,986	8,321.35	55,822,180,502
65年度(64年7月-65年6月)	98,185,822,511	9,987.25	68,050,242,479
66年度(65年7月-66年6月)	113,021,237,457	11,496.28	77,658,236,381
67年度(66年7月-67年6月)	138,484,995,315	14,086.40	95,612,190,420
68年度(67年7月-68年6月)	176,922,471,456	17,996.17	127,448,027,375
69年度(68年7月-69年6月)	218,668,806,021	22,242.52	152,312,807,841
70年度(69年7月-70年6月)	272,380,541,997	27,705.96	175,897,243,258
71年度(70年7月-71年6月)	310,445,488,597	31,577.85	182,513,058,213
72年度(71年7月-72年6月)	319,517,801,943	32,500.66	181,225,117,759
73年度(72年7月-73年6月)	316,192,406,460	32,162.41	204,378,166,708
74年度(73年7月-74年6月)	361,987,188,464	36,820.56	211,639,736,363
75年度(74年7月-75年6月)	405,720,521,934	41,269.02	208,581,372,221
76年度(75年7月-76年6月)	451,036,140,735	45,878.43	240,565,455,506
77年度(76年7月-77年6月)	539,753,223,951	54,902.54	301,598,558,567

總決算
入概況表

12月31日

單位：新臺幣元

增加率	占收入總額百分比	稅課外收入	增加率	占收入總額百分比
100.00	32.17	666,865,364	100.00	67.83
144.94	35.87	819,395,087	122.87	64.13
328.35	56.17	810,212,093	121.50	43.83
346.56	46.40	1,266,274,558	189.88	53.60
225.96	47.95	775,656,717	116.31	52.05
586.93	50.64	1,809,537,618	271.35	49.36
708.09	56.70	1,709,800,413	256.39	43.30
751.89	58.70	1,673,032,221	250.88	41.30
1,027.05	59.56	2,205,540,647	330.73	40.44
1,171.53	52.42	3,362,592,449	504.24	47.58
1,173.39	47.79	4,054,385,574	607.98	52.21
1,313.71	48.04	4,493,250,404	673.79	51.96
1,289.94	43.73	5,249,524,746	787.19	56.27
1,482.28	49.31	4,818,327,367	722.53	50.69
1,832.25	48.68	6,108,546,063	916.01	51.32
2,262.63	46.85	8,116,149,938	1,217.06	53.15
2,569.33	50.06	8,106,032,684	1,215.54	49.94
2,921.84	44.74	11,414,249,979	1,711.63	55.26
3,845.24	54.12	10,307,802,173	1,545.71	45.88
5,445.80	60.01	11,478,845,261	1,721.31	39.99
6,226.67	60.81	12,689,987,026	1,902.93	39.19
6,925.36	60.60	14,240,087,404	2,135.38	39.40
8,441.02	63.94	15,055,031,369	2,257.58	36.06
11,140.54	61.85	21,735,716,312	3,259.39	38.15
17,263.79	75.66	17,561,612,320	2,633.46	24.34
17,651.49	68.24	25,985,938,484	3,896.73	31.76
21,518.12	69.31	30,135,580,032	4,518.99	30.69
24,556.25	68.71	35,363,001,076	5,302.87	31.29
30,233.46	69.04	42,872,804,895	6,429.00	30.96
40,300.25	72.04	49,474,444,081	7,418.96	27.96
48,162.72	69.65	66,355,998,180	9,950.43	30.35
55,620.34	64.58	96,483,298,739	14,468.18	35.42
57,712.32	58.79	127,932,430,384	19,184.15	41.21
57,305.06	56.72	138,292,684,184	20,737.72	43.28
64,626.27	64.64	111,814,239,752	16,767.14	35.36
66,922.45	58.47	150,347,452,101	22,545.40	41.53
65,955.36	51.41	197,139,149,713	29,562.06	48.59
76,069.03	53.34	210,470,685,229	31,561.20	46.66
95,368.26	55.88	238,154,665,384	35,712.56	44.12

中央政府
歷年度歲
中華民國111年

年 度	歲 入 總 額	增 加 率	稅 課 收 入
78年度(77年7月-78年6月)	613,376,463,670	62,391.33	381,988,873,448
79年度(78年7月-79年6月)	707,906,088,564	72,006.68	527,340,240,670
80年度(79年7月-80年6月)	804,558,136,373	81,837.92	470,301,917,125
81年度(80年7月-81年6月)	945,224,853,087	96,146.24	503,781,752,694
82年度(81年7月-82年6月)	1,031,130,572,442	104,884.38	557,106,954,153
83年度(82年7月-83年6月)	1,024,255,478,739	104,185.06	615,552,129,187
84年度(83年7月-84年6月)	1,012,520,781,357	102,991.44	705,724,769,552
85年度(84年7月-85年6月)	1,092,525,675,200	111,129.36	706,107,965,669
86年度(85年7月-86年6月)	1,151,761,733,340	117,154.73	749,059,020,416
87年度(86年7月-87年6月)	1,301,428,217,045	132,378.48	858,799,169,316
88年度(87年7月-88年6月)	1,285,206,960,170	130,728.49	772,881,089,527
88年下半年及89年度 (88年7月-89年12月)	2,030,845,212,650	206,573.21	1,280,657,268,934
90年度(90年1月-12月)	1,417,169,004,443	144,151.38	841,480,130,712
91年度(91年1月-12月)	1,304,667,027,443	132,707.92	820,051,115,438
92年度(92年1月-12月)	1,320,923,875,093	134,361.53	828,550,685,475
93年度(93年1月-12月)	1,368,162,402,934	139,166.54	916,620,955,818
94年度(94年1月-12月)	1,464,506,162,313	148,966.42	1,067,719,852,998
95年度(95年1月-12月)	1,546,372,421,052	157,293.68	1,094,282,129,947
96年度(96年1月-12月)	1,635,461,617,459	166,355.64	1,208,698,505,212
97年度(97年1月-12月)	1,640,883,738,119	166,907.16	1,242,941,809,809
98年度(98年1月-12月)	1,553,710,373,448	158,040.08	1,051,564,740,086
99年度(99年1月-12月)	1,497,369,980,183	152,309.25	1,082,412,257,728
100年度(100年1月-12月)	1,671,309,223,208	170,001.98	1,203,398,430,249
101年度(101年1月-12月)	1,668,334,398,857	169,699.39	1,222,125,909,035
102年度(102年1月-12月)	1,730,496,721,114	176,022.40	1,218,049,938,385
103年度(103年1月-12月)	1,726,442,715,206	175,610.04	1,343,377,441,856
104年度(104年1月-12月)	1,885,671,519,887	191,806.45	1,465,119,469,796
105年度(105年1月-12月)	1,895,742,556,352	192,830.85	1,533,842,020,474
106年度(106年1月-12月)	1,929,818,773,482	196,297.01	1,522,876,570,262
107年度(107年1月-12月)	2,020,338,924,195	205,504.53	1,639,216,917,520
108年度(108年1月-12月)	2,076,530,033,940	211,220.17	1,686,139,001,062
109年度(109年1月-12月)	2,169,606,831,533	220,687.74	1,605,392,289,746
110年度(110年1月-12月)	2,386,951,474,426	242,795.57	2,003,781,918,985
111年度(111年1月-12月)	2,710,829,316,191	275,739.73	2,304,002,320,609

說明：1.39年度至110年度列數，係依照歲入決算審定數編列。

2.88年度(含)以前列數，包括發行公債及賒借、移用以前年度歲計賸餘數。

3.88年下半年及89年度以後列數，不包括發行公債及賒借、移用以前年度歲計賸餘數。

4.本年度列數，係按本院核定歲入決算數編列，俟審定後編定112年度決算時調整。

5.本表各年度列數，係經四捨五入處理後列計。

總決算
入概況表

12月31日

單位：新臺幣元

增 加 率	占收入總額百分比	稅 課 外 收 入	增 加 率	占收入總額百分比
120,788.42	62.28	231,387,590,222	34,697.80	37.72
166,749.87	74.49	180,565,847,894	27,076.81	25.51
148,713.83	58.45	334,256,219,248	50,123.49	41.55
159,300.46	53.30	441,443,100,393	66,196.74	46.70
176,162.38	54.03	474,023,618,289	71,082.36	45.97
194,643.29	60.10	408,703,349,552	61,287.24	39.90
223,156.71	69.70	306,796,011,805	46,005.69	30.30
223,277.88	64.63	386,417,709,531	57,945.39	35.37
236,859.40	65.04	402,702,712,924	60,387.41	34.96
271,560.26	65.99	442,629,047,729	66,374.57	34.01
244,392.16	60.14	512,325,870,643	76,825.98	39.86
404,955.70	63.06	750,187,943,716	112,494.66	36.94
266,083.82	59.38	575,688,873,731	86,327.60	40.62
259,307.76	62.86	484,615,912,005	72,670.73	37.14
261,995.41	62.73	492,373,189,618	73,833.97	37.27
289,844.04	67.00	451,541,447,116	67,711.04	33.00
337,622.91	72.91	396,786,309,315	59,500.21	27.09
346,022.15	70.76	452,090,291,105	67,793.34	29.24
382,201.67	73.91	426,763,112,247	63,995.39	26.09
393,029.72	75.75	397,941,928,310	59,673.50	24.25
332,514.52	67.68	502,145,633,362	75,299.40	32.32
342,268.79	72.29	414,957,722,455	62,225.11	27.71
380,525.74	72.00	467,910,792,959	70,165.71	28.00
386,447.54	73.25	446,208,489,822	66,911.33	26.75
385,158.68	70.39	512,446,782,729	76,844.11	29.61
424,788.40	77.81	383,065,273,350	57,442.67	22.19
463,284.36	77.70	420,552,050,091	63,064.01	22.30
485,015.06	80.91	361,900,535,878	54,268.91	19.09
481,547.69	78.91	406,942,203,220	61,023.14	21.09
518,335.58	81.14	381,122,006,675	57,151.27	18.86
533,172.78	81.20	390,391,032,878	58,541.21	18.80
507,639.92	73.99	564,214,541,787	84,606.96	26.01
633,614.41	83.95	383,169,555,441	57,458.31	16.05
728,546.89	84.99	406,826,995,582	61,005.87	15.01

中央政府
歷年度歲
中華民國111年

年 度	歲 出 總 額	增 加 率	軍 費 支 出	增 加 率
39年度(39年1月-12月)	1,296,251,170	100.00	1,159,506,852	100.00
40年度(40年1月-12月)	1,431,755,469	110.45	1,150,308,741	99.21
41年度(41年1月-12月)	1,917,775,844	147.95	1,415,742,763	122.10
42年度(42年1月-12月)	2,309,209,157	178.15	1,455,110,751	125.49
43年上半年(43年1月-6月)	1,602,812,735	123.65	1,048,501,327	90.43
43年度(43年7月-44年6月)	3,784,575,606	291.96	2,527,355,383	217.97
44年度(44年7月-45年6月)	3,894,959,133	300.48	3,142,978,342	271.06
45年度(45年7月-46年6月)	4,225,609,361	325.99	3,318,144,748	286.17
46年度(46年7月-47年6月)	5,408,451,967	417.24	4,253,741,126	366.86
47年度(47年7月-48年6月)	7,019,384,879	541.51	5,383,690,700	464.31
49年度(48年7月-49年6月)	7,884,696,726	608.27	5,962,352,207	514.21
50年度(49年7月-50年6月)	8,713,994,903	672.25	6,792,450,306	585.81
51年度(50年7月-51年6月)	9,718,921,348	749.77	7,047,750,592	607.82
52年度(51年7月-52年6月)	10,133,095,433	781.72	7,593,641,094	654.90
53年度(52年7月-53年6月)	11,688,473,280	901.71	8,222,053,210	709.10
54年度(53年7月-54年6月)	15,010,399,401	1,157.99	9,190,245,773	792.60
55年度(54年7月-55年6月)	15,156,629,168	1,169.27	10,146,233,964	875.05
56年度(55年7月-56年6月)	20,034,222,771	1,545.55	11,481,714,405	990.22
57年度(56年7月-57年6月)	20,772,857,985	1,602.53	13,292,387,458	1,146.38
58年度(57年7月-58年6月)	26,786,604,040	2,066.47	15,312,281,093	1,320.59
59年度(58年7月-59年6月)	30,667,391,811	2,365.85	17,628,087,801	1,520.31
60年度(59年7月-60年6月)	34,948,410,909	2,696.11	19,258,875,116	1,660.95
61年度(60年7月-61年6月)	39,828,363,617	3,072.58	19,304,912,976	1,664.92
62年度(61年7月-62年6月)	48,229,202,329	3,720.67	22,794,738,293	1,965.90
63年度(62年7月-63年6月)	53,121,305,467	4,098.07	24,616,601,848	2,123.02
64年度(63年7月-64年6月)	74,829,905,705	5,772.79	30,230,547,178	2,607.19
65年度(64年7月-65年6月)	86,976,220,886	6,709.83	37,013,269,506	3,192.16
66年度(65年7月-66年6月)	107,288,834,365	8,276.86	47,004,774,586	4,053.86
67年度(66年7月-67年6月)	130,076,701,097	10,034.84	62,446,153,768	5,385.58
68年度(67年7月-68年6月)	153,045,787,292	11,806.80	70,464,143,715	6,077.08
69年度(68年7月-69年6月)	201,792,840,276	15,567.42	78,141,033,923	6,739.16
70年度(69年7月-70年6月)	272,380,541,997	21,012.94	104,623,349,796	9,023.09
71年度(70年7月-71年6月)	310,445,488,597	23,949.49	119,640,527,287	10,318.23
72年度(71年7月-72年6月)	319,517,801,943	24,649.37	134,155,472,632	11,570.05
73年度(72年7月-73年6月)	316,192,406,460	24,392.83	123,417,610,799	10,643.97
74年度(73年7月-74年6月)	353,870,547,242	27,299.54	135,155,346,832	11,656.28
75年度(74年7月-75年6月)	405,720,521,934	31,299.53	153,516,531,354	13,239.81
76年度(75年7月-76年6月)	418,961,653,262	32,321.02	148,798,299,846	12,832.90
77年度(76年7月-77年6月)	470,255,443,532	36,278.11	160,347,732,849	13,828.96

總決算
出概況表

12月31日

單位：新臺幣元

占總數 百分比	政 費 支 出	增 加 率	占總數 百分比	其 他 支 出	增 加 率	占總數 百分比
89.45	111,790,037	100.00	8.62	24,954,281	100.00	1.93
80.34	156,381,714	139.89	10.92	125,065,014	501.18	8.74
73.82	211,902,013	189.55	11.05	290,131,068	1,162.65	15.13
63.01	272,939,958	244.15	11.82	581,158,448	2,328.89	25.17
65.42	204,024,064	182.51	12.73	350,287,344	1,403.72	21.85
66.78	383,046,152	342.65	10.12	874,174,071	3,503.10	23.10
80.69	538,962,612	482.12	13.84	213,018,179	853.63	5.47
78.52	728,872,302	652.00	17.25	178,592,311	715.68	4.23
78.65	778,214,535	696.14	14.39	376,496,306	1,508.74	6.96
76.70	970,049,364	867.74	13.82	665,641,815	2,667.45	9.48
75.62	1,119,159,370	1,001.13	14.19	803,185,149	3,218.63	10.19
77.95	1,327,621,357	1,187.60	15.24	593,923,240	2,380.05	6.82
72.52	1,627,012,205	1,455.42	16.74	1,044,158,551	4,184.29	10.74
74.94	1,773,503,548	1,586.46	17.50	765,950,791	3,069.42	7.56
70.34	2,044,896,400	1,829.23	17.49	1,421,523,670	5,696.51	12.16
61.23	2,419,087,944	2,163.96	16.12	3,401,065,684	13,629.19	22.66
66.94	2,860,193,126	2,558.54	18.87	2,150,202,078	8,616.57	14.19
57.31	4,202,701,130	3,759.46	20.98	4,349,807,236	17,431.11	21.71
63.99	4,724,040,420	4,225.82	22.74	2,756,430,107	11,045.92	13.27
57.16	6,339,681,204	5,671.06	23.67	5,134,641,743	20,576.20	19.17
57.48	8,418,852,431	7,530.95	27.45	4,620,451,579	18,515.67	15.07
55.11	9,390,700,452	8,400.30	26.87	6,298,835,341	25,241.50	18.02
48.47	13,644,633,563	12,205.59	34.26	6,878,817,078	27,565.68	17.27
47.26	13,502,998,440	12,078.89	28.00	11,931,465,596	47,813.30	24.74
46.34	14,915,158,844	13,342.12	28.08	13,589,544,775	54,457.77	25.58
40.40	18,169,802,315	16,253.51	24.28	26,429,556,213	105,911.91	35.32
42.56	25,625,040,699	22,922.47	29.46	24,337,910,681	97,530.00	27.98
43.81	31,377,200,812	28,067.98	29.25	28,906,858,967	115,839.28	26.94
48.01	36,097,400,674	32,290.36	27.75	31,533,146,655	126,363.68	24.24
46.04	34,798,578,351	31,128.51	22.74	47,783,065,226	191,482.44	31.22
38.72	45,078,130,204	40,323.92	22.34	78,573,676,149	314,870.53	38.94
38.41	73,691,853,351	65,919.88	27.05	94,065,338,850	376,950.71	34.53
38.54	90,313,942,900	80,788.90	29.09	100,491,018,410	402,700.52	32.37
41.99	97,405,304,373	87,132.37	30.49	87,957,024,938	352,472.69	27.53
39.03	98,551,256,761	88,157.46	31.17	94,223,538,900	377,584.67	29.80
38.19	110,429,664,941	98,783.10	31.21	108,285,535,469	433,935.71	30.60
37.84	134,660,716,842	120,458.60	33.19	117,543,273,738	471,034.50	28.97
35.52	142,196,490,397	127,199.61	33.94	127,966,863,019	512,805.25	30.54
34.10	181,380,290,268	162,250.85	38.57	128,527,420,415	515,051.59	27.33

中央政府
歷年度歲
中華民國111年

年 度	歲 出 總 額	增 加 率	軍 費 支 出	增 加 率
78年度(77年7月-78年6月)	549,199,998,598	42,368.33	187,907,780,021	16,205.84
79年度(78年7月-79年6月)	673,201,385,548	51,934.49	210,974,301,532	18,195.18
80年度(79年7月-80年6月)	804,558,136,373	62,068.07	227,099,170,027	19,585.84
81年度(80年7月-81年6月)	945,224,853,087	72,919.88	239,397,749,406	20,646.51
82年度(81年7月-82年6月)	1,031,130,572,442	79,547.13	253,510,856,142	21,863.68
83年度(82年7月-83年6月)	1,024,255,478,739	79,016.74	242,489,537,450	20,913.16
84年度(83年7月-84年6月)	996,698,255,908	76,890.83	234,073,250,232	20,187.31
85年度(84年7月-85年6月)	1,085,076,669,948	83,708.83	244,124,801,830	21,054.19
86年度(85年7月-86年6月)	1,151,761,733,340	88,853.28	253,416,980,746	21,855.58
87年度(86年7月-87年6月)	1,187,011,103,420	91,572.62	257,125,340,297	22,175.40
88年度(87年7月-88年6月)	1,281,995,962,991	98,900.27	263,165,940,882	22,696.37
88年下半年及89年度 (88年7月-89年12月)	2,230,145,251,621	172,045.77	343,281,757,347	29,605.84
90年度(90年1月-12月)	1,559,700,281,700	120,323.92	237,741,946,706	20,503.71
91年度(91年1月-12月)	1,551,942,822,631	119,725.47	225,243,316,020	19,425.79
92年度(92年1月-12月)	1,618,129,556,948	124,831.48	227,740,316,549	19,641.14
93年度(93年1月-12月)	1,564,799,227,751	120,717.29	248,909,813,854	21,466.87
94年度(94年1月-12月)	1,566,968,198,516	120,884.61	248,547,121,605	21,435.59
95年度(95年1月-12月)	1,529,815,124,332	118,018.42	237,093,395,130	20,447.78
96年度(96年1月-12月)	1,552,030,776,589	119,732.26	256,690,060,339	22,137.86
97年度(97年1月-12月)	1,617,673,830,652	124,796.33	282,409,016,123	24,355.96
98年度(98年1月-12月)	1,714,819,860,079	132,290.71	291,242,365,976	25,117.78
99年度(99年1月-12月)	1,654,428,466,363	127,631.78	276,783,162,358	23,870.77
100年度(100年1月-12月)	1,734,434,203,043	133,803.87	284,185,302,019	24,509.15
101年度(101年1月-12月)	1,882,402,305,139	145,218.95	303,395,242,561	26,165.89
102年度(102年1月-12月)	1,855,852,576,801	143,170.75	289,003,349,762	24,924.68
103年度(103年1月-12月)	1,853,585,860,628	142,995.89	291,362,324,732	25,128.12
104年度(104年1月-12月)	1,895,731,714,566	146,247.25	305,376,642,499	26,336.77
105年度(105年1月-12月)	1,939,947,362,893	149,658.29	309,296,563,792	26,674.84
106年度(106年1月-12月)	1,927,300,862,901	148,682.67	305,698,355,347	26,364.51
107年度(107年1月-12月)	1,909,411,908,328	147,302.62	313,740,041,814	27,058.06
108年度(108年1月-12月)	1,955,807,151,997	150,881.80	324,121,037,796	27,953.35
109年度(109年1月-12月)	2,039,353,355,829	157,327.02	335,526,716,190	28,937.02
110年度(110年1月-12月)	2,089,066,088,258	161,162.14	346,219,613,749	29,859.21
111年度(111年1月-12月)	2,214,477,752,667	170,837.09	354,649,043,832	30,586.20

說明：1.39年度至110年度列數，係依照歲出決算審定數編列。

2.88年下半年及89年度起列數不包括債務還本數。

3.本年度列數，係按本院核定歲出決算數編列，俟審定後編定112年度決算時調整。

4.本表其他支出包括社會福利支出、社區發展及環境保護支出、退休撫卹支出、債務支出、補助及其他

5.本表各年度列數，係經四捨五入處理後列計。

總決算
出概況表

12月31日

單位：新臺幣元

占總數 百分比	政 費 支 出	增 加 率	占總數 百分比	其 他 支 出	增 加 率	占總數 百分比
34.21	212,763,351,752	190,324.07	38.74	148,528,866,825	595,203.95	27.04
31.34	266,981,605,155	238,824.15	39.66	195,245,478,861	782,412.76	29.00
28.23	343,921,450,069	307,649.46	42.75	233,537,516,277	935,861.53	29.03
25.33	430,146,602,202	384,780.80	45.51	275,680,501,479	1,104,742.31	29.17
24.59	442,564,633,480	395,889.16	42.92	335,055,082,820	1,342,675.76	32.49
23.67	425,019,686,687	380,194.60	41.50	356,746,254,602	1,429,599.41	34.83
23.48	387,776,567,154	346,879.36	38.91	375,848,438,522	1,506,148.14	37.71
22.50	395,544,920,264	353,828.42	36.45	445,406,947,854	1,784,891.93	41.05
22.00	396,686,527,455	354,849.63	34.44	501,658,225,139	2,010,309.27	43.56
21.66	424,012,177,528	379,293.35	35.72	505,873,585,595	2,027,201.61	42.62
20.53	509,789,640,696	456,024.22	39.76	509,040,381,413	2,039,892.00	39.71
15.39	958,981,535,657	857,841.68	43.00	927,881,958,617	3,718,327.76	41.61
15.24	701,186,397,811	627,235.14	44.96	620,771,937,183	2,487,637.04	39.80
14.51	720,429,289,883	644,448.57	46.42	606,270,216,728	2,429,523.88	39.07
14.07	763,036,774,101	682,562.41	47.16	627,352,466,298	2,514,007.38	38.77
15.91	715,065,935,042	639,650.86	45.70	600,823,478,855	2,407,697.02	38.40
15.86	713,947,064,047	638,649.99	45.56	604,474,012,864	2,422,325.90	38.58
15.50	667,413,882,212	597,024.48	43.63	625,307,846,990	2,505,813.92	40.87
16.54	670,140,360,621	599,463.40	43.18	625,200,355,629	2,505,383.17	40.28
17.46	684,741,274,343	612,524.42	42.33	650,523,540,186	2,606,861.48	40.21
16.98	739,619,901,594	661,615.22	43.13	683,957,592,509	2,740,842.71	39.89
16.73	707,377,959,498	632,773.71	42.76	670,267,344,507	2,685,981.39	40.51
16.38	749,718,032,263	670,648.34	43.23	700,530,868,761	2,807,257.27	40.39
16.12	798,986,300,023	714,720.49	42.45	780,020,762,555	3,125,799.39	41.44
15.57	786,717,201,826	703,745.36	42.39	780,132,025,213	3,126,245.25	42.04
15.72	807,772,222,262	722,579.80	43.58	754,451,313,634	3,023,334.21	40.70
16.11	815,187,530,242	729,213.04	43.00	775,167,541,825	3,106,350.94	40.89
15.94	828,798,042,475	741,388.11	42.72	801,852,756,626	3,213,287.36	41.34
15.86	834,022,474,250	746,061.54	43.27	787,580,033,304	3,156,091.87	40.87
16.43	804,808,622,843	719,928.76	42.15	790,863,243,671	3,169,248.77	41.42
16.57	833,980,690,389	746,024.17	42.64	797,705,423,812	3,196,667.63	40.79
16.45	852,920,763,196	762,966.71	41.82	850,905,876,443	3,409,859.32	41.73
16.57	858,269,890,102	767,751.68	41.08	884,576,584,407	3,544,788.91	42.35
16.02	901,628,560,621	806,537.49	40.72	958,200,148,214	3,839,822.71	43.26

支出。

中央政府總決算
歷年度餘絀分析表
中華民國111年12月31日

單位：新臺幣元

摘 要	歲 計 賸 餘	歲 計 虧 絀	累 計 餘 絀
中央政府總決算列數			
39 年 度		280,044,662	絀 280,044,662
40 年 度		155,665,812	絀 435,710,474
41 年 度		89,201,836	絀 524,912,309
42 年 度		38,228,825	絀 563,141,134
43 年 上 半 年		123,856,150	絀 686,997,285
43 年 度		129,658,503	絀 816,655,788
44 年 度	55,093,469		絀 761,562,320
45 年 度		176,227,483	絀 937,789,803
46 年 度	33,138,787		絀 904,651,017
47 年 度	45,932,781		絀 858,718,236
49 年 度		137,715,946	絀 996,434,182
50 年 度		76,910,147	絀 1,073,344,329
51 年 度		398,247,474	絀 1,471,591,803
52 年 度		638,937,444	絀 2,110,529,247
53 年 度	179,650,549		絀 1,930,878,698
54 年 度	224,931,665		絀 1,705,947,034
55 年 度	1,135,403,120		絀 570,543,913
56 年 度	600,574,572		餘 30,030,659
57 年 度	1,655,617,356		餘 1,685,648,016
58 年 度	1,888,921,922		餘 3,574,569,937
59 年 度	1,698,299,178		餘 5,272,869,115
60 年 度	1,162,598,331		餘 6,435,467,446
61 年 度	1,902,735,068		餘 8,338,202,515
62 年 度	8,559,877,228		餘 16,898,079,743
63 年 度	18,753,192,321		餘 35,651,272,064
64 年 度	6,710,434,506		餘 42,361,706,570
65 年 度	8,936,598,903		餘 51,298,305,474
66 年 度	5,414,091,286		餘 56,712,396,760
67 年 度	8,336,874,981		餘 65,049,271,741
68 年 度	23,644,611,427		餘 88,693,883,168
69 年 度	16,496,387,744		餘 105,190,270,913
70 年 度		9,426,827,289	餘 95,763,443,624
71 年 度		11,150,714,134	餘 84,612,729,490
72 年 度		5,276,630,864	餘 79,336,098,625
73 年 度		1,831,082,528	餘 77,505,016,097
74 年 度	7,393,905,825		餘 84,898,921,922
75 年 度		6,124,026,965	餘 78,774,894,957

中央政府總決算
歷年度餘絀分析表
中華民國111年12月31日

單位：新臺幣元

摘 要	歲 計 賸 餘	歲 計 虧 絀	累 計 餘 絀
76 年 度	31,236,276,628		餘 110,011,171,585
77 年 度	68,071,148,928		餘 178,082,320,514
78 年 度	62,911,530,302		餘 240,993,850,815
79 年 度	32,252,225,834		餘 273,246,076,650
80 年 度		52,938,863,717	餘 220,307,212,932
81 年 度		5,969,240,133	餘 214,337,972,799
82 年 度		46,155,478,280	餘 168,182,494,519
83 年 度		17,536,996,290	餘 150,645,498,229
84 年 度	13,927,949,097		餘 164,573,447,327
85 年 度		444,520,199	餘 164,128,927,128
86 年 度		11,515,644,680	餘 152,613,282,448
87 年 度	106,877,285,156		餘 259,490,567,604
88 年 度	2,577,830,381		餘 262,068,397,985
88年下半年及89年度	77,413,523,170		餘 339,481,921,155
90 年 度	11,116,098,868		餘 350,598,020,023
91 年 度		57,421,248,206	餘 293,176,771,817
92 年 度		43,826,580,755	餘 249,350,191,062
93 年 度	3,839,869,667		餘 253,190,060,730
94 年 度		554,363,052	餘 252,635,697,677
95 年 度	15,583,454,377		餘 268,219,152,054
96 年 度	73,585,333,535		餘 341,804,485,590
97 年 度		45,506,984,318	餘 296,297,501,271
98 年 度		62,482,225,807	餘 233,815,275,464
99 年 度		583,855,816	餘 233,231,419,648
100 年 度		1	餘 233,231,419,647
101 年 度		21,859,968,462	餘 211,371,451,185
102 年 度		-	餘 211,371,451,185
103 年 度		-	餘 211,371,451,185
104 年 度		-	餘 211,371,451,185
105 年 度		-	餘 211,371,451,185
106 年 度		-	餘 211,371,451,185
107 年 度	28,823,731,487	-	餘 240,195,182,671
108 年 度	30,423,040,680	-	餘 270,618,223,351
109 年 度	44,541,032,695	-	餘 315,159,256,046
110 年 度	177,060,753,050	-	餘 492,220,009,096
111 年 度	346,351,563,524	-	餘 838,571,572,620
合 計	1,241,421,518,401	402,849,945,781	餘 838,571,572,620

中央政府總決算
歷年度餘絀分析表
中華民國111年12月31日

單位：新臺幣元

摘 要	歲 計 賸 餘	歲 計 虧 絀	累 計 餘 絀
歷 年 度 調 整 餘 絀 數			
轉入38年度賸餘數	32,684,884		-
轉入臺灣省88年度賸餘數	8,796,217,794		-
註銷歲入保留款		631,850,206,772	-
註銷歲出保留款	562,522,257,557		-
註銷舉借債務保留款		73,870,892,058	-
審計部修正決算及重複收支更正	72,340,540,780		-
退還以前年度歲入款		35,339,438,125	-
預算內償還銀行借墊款	209,639,931		-
轉入暫不清償銀行借墊款	255,427,708		-
合 計	644,156,768,653	741,060,536,954	絀 96,903,768,301
特 別 決 算 移 用 數		153,786,714,629	絀 153,786,714,629
總 計	1,885,578,287,054	1,297,697,197,365	餘 587,881,089,689

說明：1. 自39年度起至本年度止共編製決算73次，其中計有歲計賸餘者38個年度，合共1兆2,414億2,151萬8,401元，歲計虧絀者31個年度，合共4,028億4,994萬5,781元，兩者相互增減，與歷年調整餘絀結果，尚有累計賸餘5,878億8,108萬9,689元。

2. 表列特別決算移用數1,537億8,671萬4,629元，包括：(1)62年度國防整備特別決算移用數19億9,981萬6,790元，(2)62至64年度加速農村建設重要措施特別決算移用數19億19萬3,965元，(3)64年度糧食平準基金特別決算移用數30億元，(4)60至68年度興建臺灣區南北高速公路特別決算移用數176億3,487萬5,197元(包括第一期52億4,014萬8,887元、第二期47億7,418萬5,402元、第三期34億860萬281元、第四期42億1,194萬626元)，(5)69年度加強國防整備特別決算移用數224億9,999萬7,124元，(6)79至81年度興建臺灣北部區域第二高速公路第二期工程特別決算移用數44億661萬408元，(7)80至81年度戰士授田憑據處理補償金及其發放作業費特別決算移用數882億元，(8)86至88年度口蹄疫危機處理特別決算移用數104億7,966萬8,757元，(9)95至97年度石門水庫及其集水區整治計畫第1期特別決算移用數36億1,138萬元，(10)98年度振興經濟消費券發放特別決算移用數5,417萬2,388元。
3. 63年度歲計賸餘187億5,319萬2,321元，包括興建臺灣區南北高速公路第一期工程特別決算賸餘8萬5,109元。
4. 78年度歲計賸餘629億1,153萬302元，包括興建臺灣北部區域第二高速公路第一期工程特別決算賸餘7萬4,400元。
5. 86年度歲計虧絀115億1,564萬4,680元，包括興建重大交通建設計畫第三期工程特別決算賸餘3,327萬666元。
6. 90年度歲計賸餘111億1,609萬8,868元，包括採購高性能戰機特別決算賸餘65萬64元。
7. 93年度歲計賸餘38億3,986萬9,667元，包括嚴重急性呼吸道症候群防治及紓困特別決算賸餘40億6,966萬4,200元。
8. 94年度歲計虧絀5億5,436萬3,052元，包括國軍老舊眷村改建特別決算賸餘1億2,000萬元。
9. 本表各項數字因採四捨五入方式計算，細項數字之和與合計數或有差異。

丁、參考表

中央政府總決算
現金出納表
中華民國111年度

單位：新臺幣元

項 目 及 摘 要	小 計	合 計
一、上年度結存		968,159,798,131
(一)專戶存款		114,772,835,929
(二)各機關現金		165,716,379
(三)公庫存款		853,221,245,823
二、收項		2,295,585,235,590
(一)本年度歲入		2,710,829,316,191
1.實現數	2,699,233,030,692	
(1)減少資產(長期投資、固定資產、遞耗資產、無形資產)	249,952,877,270	
(2)其他	2,449,280,153,422	
2.應收數	11,596,285,499	
(1)減少資產(長期投資、固定資產、遞耗資產、無形資產)	6,691,739,527	
(2)其他	4,904,545,972	
(二)以前年度歲入應收數		13,136,104,353
1.實現數	14,710,816,831	
2.註銷數	10,272,240,167	
3.審修淨(增)減數	-250,667,146	
4.本年度新增應收數(-)	-11,596,285,499	
(三)以前年度歲入保留數		24,123,272,000
註銷數	24,123,272,000	
(四)前瞻基礎建設計畫第3期特別決算歲入實現數		583,639,127
(五)國軍老舊眷村改建特別決算以前年度歲入應收(保留)實現數		193,548,030
(六)尚未辦理決算之特別預算收入		155,485,773,363
1.嚴重特殊傳染性肺炎防治及紓困振興特別預算	1,072,126,227	
(1)歲入實現數	1,072,126,227	
(2)歲入應收數	1,108,505	
(3)本年度新增應收數(-)	-1,108,505	
2.嚴重特殊傳染性肺炎防治及紓困振興特別預算債務舉借實現數	154,413,647,136	
(七)應收稅款淨(增)減數		348,438,569
(八)應收帳款淨(增)減數－扣除歲入應收數		2,150,864,618
(九)應收剔除經費淨(增)減數		4,984,371
(十)其他應收款淨(增)減數		300,385,143

中央政府總決算
現金出納表
中華民國111年度

單位：新臺幣元

項 目 及 摘 要	小 計	合 計
1.本年度歲出賸餘已撥待繳庫數(-)	-340,075,127	
2.以前年度應付及保留數已撥註銷待繳庫數(-)	-705,154,370	
3.以前年度歲出賸餘繳庫數	1,736,360,886	
4.註銷以前年度歲出賸餘待繳庫數	3,395,179	
5.審修增列以前年度歲出賸餘待繳庫數(-)	-569,141,425	
6.有償移轉資產收繳數	175,000,000	
(十一)應付代收款淨增(減)數		-9,145,697,283
(十二)其他應付款淨增(減)數－扣除104(含)年度以前歲出保留數		-203,173,282
(十三)預收款淨增(減)數		221,381,970
(十四)預收其他基金款淨增(減)數		470,812,637
(十五)應付債券、長期借款淨增(減)數－扣除因公庫存款增(減)之應付債券及長期借款		-12,066,914
(十六)應付租賃款淨增(減)數－扣除因公庫存款增(減)之應付租賃款		26,769,981
(十七)遞延收入淨增(減)數		-2,499,303,187
(十八)存入保證金淨增(減)數		4,839,510,882
(十九)應付保管款淨增(減)數		-14,039,915,015
(二十)暫收款淨增(減)數		-1,306,512,206
(二十一)資產負債淨額淨增(減)數		-486,183,094,282
1.審修淨增(減)列以前年度歲入實現數	4,824,547	
2.審修淨減(增)列以前年度歲出實現數	29,648,837,325	
3.審修淨增(減)列以前年度歲入應收數	250,592,641	
4.配合特種基金審修項目調整長期投資	-904,136,117	
5.退還以前年度歲入繳庫數(-)	-1,158,535,467	
6.增列以前年度歲入待收繳數	5,842,938	
7.註銷以前年度歲入待收繳數(-)	-63,280,884	
8.註銷以前年度歲入應收數(-)	-10,272,240,167	
9.註銷以前年度歲入保留數(-)	-24,123,272,000	
10.註銷以前年度歲出應付數	651,244,955	
11.註銷以前年度歲出保留數	26,464,099	
12.註銷以前年度已撥款數(-)	-3,395,179	
13.註銷應收剔除經費(-)	-4,948,493	
14.補列存出保證金	400	

中央政府總決算
現金出納表
中華民國111年度

單位：新臺幣元

項 目 及 摘 要	小 計	合 計
15.註銷存出保證金(一)	-19,756	
16.存出保證金匯兌損益	-641,507	
17.尚未辦理決算之特別預算收支與公庫差額調整數	-2,208,875	
18.未涉公庫存款、應收(付)帳款之項目：	-480,238,222,742	
(1)財產交易利益(損失)	-2,582,958,435	
(2)投資利益(損失)	-434,887,542,531	
(3)捐獻及贈與收入、其他收入(支出)	3,143,054,647	
(4)利息費用(一)	-2,895,615,877	
(5)折舊、折耗及攤銷(一)	-89,990,079,909	
(6)其他影響非流動資產之項目	44,094,006,553	
(7)債務基金發行公債之折(溢)價	2,880,912,810	
(二十二)國庫券及短期借款淨增(減)數		-105,308,545,000
(二十三)特種基金保管款淨增(減)數		1,568,741,524
三、付項		3,031,461,218,468
(一)本年度歲出		2,153,316,335,630
1.實現數	2,141,028,981,833	
(1)取得資產(長期投資、固定資產、遞耗資產、無形資產)	100,959,321,502	
(2)償還租賃款、負債準備、其他長期負債	105,910,462	
(3)其他	2,039,963,749,869	
2.應付數	12,287,353,797	
(1)取得資產(長期投資、固定資產、遞耗資產、無形資產)	4,344,033,471	
(2)其他	7,943,320,326	
(二)以前年度歲出應付數		-4,448,404,060
1.實現數	8,167,573,371	
2.註銷數	547,371,167	
3.調整數(一)	-875,994,801	
(1)取得資產(長期投資、固定資產、遞耗資產、無形資產)	-136,535,019	
(2)其他	-739,459,782	
4.本年度新增應付數(一)	-12,287,353,797	
(三)以前年度歲出保留數		68,079,986,864

中央政府總決算
現金出納表
中華民國111年度

單位：新臺幣元

項 目 及 摘 要	小 計	合 計
1.實現數	67,203,992,063	
(1)取得資產(長期投資、固定資產、遞耗資產、無形資產)	13,343,572,696	
(2)其他	53,860,419,367	
2.調整數	875,994,801	
(四)本年度債務償還數		150,000,000,000
(五)前瞻基礎建設計畫第3期特別決算支出		192,156,000,907
1.實現數	192,156,000,907	
(1)取得資產(長期投資、固定資產、遞耗資產、無形資產)	42,206,650,924	
(2)其他	149,949,349,983	
2.應付數	6,059,572,753	
(1)取得資產(長期投資、固定資產、遞耗資產、無形資產)	1,146,594,614	
(2)其他	4,912,978,139	
3.本年度新增應付數(一)	-6,059,572,753	
(六)以前年度特別決算支出應付(保留)數		9,251,824,363
1.國軍老舊眷村改建特別決算		
(1)實現數	103,290,802	
(2)註銷數	26,464,099	
2.前瞻基礎建設計畫第1期特別決算		
(1)實現數	2,334,614,241	
①取得資產(長期投資、固定資產、遞耗資產、無形資產)	114,045,339	
②其他	2,220,568,902	
(2)註銷數	125,200	
(3)保留數調整應付數(一)	-48,819,843	
取得資產(長期投資、固定資產、遞耗資產、無形資產)	-48,819,843	
3.流域綜合治理計畫第3期特別決算		
實現數	11,139,720	
4.前瞻基礎建設計畫第2期特別決算		
(1)實現數	6,636,331,103	
①取得資產(長期投資、固定資產、遞耗資產、無形資產)	926,777,673	
②其他	5,709,553,430	
(2)註銷數	139,859,198	

中央政府總決算
現金出納表
中華民國111年度

單位：新臺幣元

項 目 及 摘 要	小 計	合 計
(3)保留數調整應付數(一)	-327,690,522	
①取得資產(長期投資、固定資產、遞耗資產、無形資產)	-146,771,561	
②其他	-180,918,961	
5.保留數調整應付數	376,510,365	
(七)尚未辦理決算之特別預算支出		877,093,909,135
1.嚴重特殊傳染性肺炎防治及紓困振興特別預算歲出實現數	763,712,890,031	
(1)取得資產(長期投資、固定資產、遞耗資產、無形資產)	4,860,852,156	
(2)其他	758,852,037,875	
2.新式戰機採購特別預算歲出實現數	70,686,344,139	
3.海空戰力提升計畫採購特別預算歲出實現數	42,694,674,965	
(八)材料淨增(減)數		-1,987,629
(九)預付款淨增(減)數		56,355,260,945
(十)預付其他基金款淨增(減)數		1,734,610,566
(十一)預付其他政府款淨增(減)數		10,483,393,438
(十二)抵繳收入實物淨增(減)數		2,240,034,917
(十三)長期投資淨增(減)數－扣除因公庫存款/應收(付)帳款增(減)之長期投資		-430,191,898,922
(十四)固定資產淨增(減)數－扣除因公庫存款/應收(付)帳款增(減)之固定資產		-49,405,040,206
(十五)無形資產淨增(減)數－扣除因公庫存款/應收(付)帳款增(減)之無形資產		-1,568,205,491
(十六)長期投資(採權益法)淨增(減)數－審修淨減(增)列以前年度歲入應收數		-74,505
(十七)長期投資、固定資產、遞耗資產、無形資產淨減少數－註銷以前年度歲出應付數		-36,110,610
(十八)暫付款淨增(減)數		-3,636,543,983
(十九)存出保證金淨增(減)數		28,811,564
(二十)什項資產淨增(減)數－扣除因公庫存款/應收(付)帳款增(減)之什項資產		9,315,545
四、收項付項差額		-735,875,982,878
五、本年度結存		232,283,815,253
(一)專戶存款		92,402,947,898
(二)各機關現金		147,774,380
(三)公庫存款		139,733,092,975

中央政府
國庫年度出納終結報
中華民國

收 入 項 目	預 算 數	實 收 數	比 較	
			增	減
稅課收入	1,903,767,300,000	2,302,881,020,582	399,113,720,582	
所得稅	1,108,233,300,000	1,464,285,225,407	356,051,925,407	
遺產及贈與稅	13,537,000,000	18,918,063,218	5,381,063,218	
關稅	133,482,000,000	142,547,273,597	9,065,273,597	
貨物稅	165,231,000,000	138,171,078,459		27,059,921,541
證券交易稅	176,848,000,000	175,604,472,221		1,243,527,779
期貨交易稅	7,808,000,000	9,986,116,769	2,178,116,769	
特種貨物及勞務稅	2,580,000,000	3,895,538,032	1,315,538,032	
營業稅	262,022,000,000	314,577,876,416	52,555,876,416	
菸酒稅	34,026,000,000	34,895,376,463	869,376,463	
罰款及賠償收入	20,048,899,000	19,976,442,924		72,456,076
規費收入	56,393,954,000	58,836,532,022	2,442,578,022	
財產收入	24,853,881,000	37,990,004,306	13,136,123,306	
營業盈餘及事業收入	249,224,599,000	257,592,088,779	8,367,489,779	
捐獻及贈與收入		1,487,940	1,487,940	
其他收入	12,736,822,000	20,787,975,809	8,051,153,809	
本年度收入小計	2,267,025,455,000	2,698,065,552,362	431,040,097,362	
以前年度收入		15,277,806,258		
收回剔除經費		35,878		
收回以前年度支出賸餘		1,763,388,460		
以前年度收入小計		17,041,230,596		
國軍老舊眷村改建特別決算		193,548,030		
前瞻基礎建設計畫第3期特別決算		582,077,826	582,077,826	
特別決算收入小計		775,625,856		
前瞻基礎建設計畫第3期特別決算	229,830,463,000	18,000,000,000		211,830,463,000

總決算

告表（現金收支部分）

111年度

單位：新臺幣元

支 出 項 目	預 算 數	實 支 數	比 較	
			增	減
總統府主管	14,418,154,000	12,858,418,753		1,559,735,247
行政院主管	26,298,429,000	24,717,974,905		1,580,454,095
立法院主管	3,427,303,000	3,223,530,177		203,772,823
司法院主管	24,770,062,000	23,708,366,498		1,061,695,502
考試院主管	26,331,517,000	25,868,595,435		462,921,565
監察院主管	2,569,498,000	2,510,780,947		58,717,053
內政部主管	79,174,623,000	77,828,260,120		1,346,362,880
外交部主管	30,072,090,000	22,076,892,628		7,995,197,372
國防部主管	368,551,717,000	358,571,400,454		9,980,316,546
財政部主管	159,789,632,000	146,624,672,993		13,164,959,007
教育部主管	275,394,267,000	269,429,645,908		5,964,621,092
法務部主管	37,023,488,000	35,513,428,203		1,510,059,797
經濟部主管	57,249,062,000	55,474,276,827		1,774,785,173
交通部主管	79,087,671,000	74,625,283,025		4,462,387,975
勞動部主管	180,980,066,000	180,308,793,496		671,272,504
僑務委員會主管	1,369,279,000	1,314,637,034		54,641,966
原子能委員會主管	2,381,245,000	2,222,127,527		159,117,473
農業委員會主管	148,661,961,000	145,207,842,368		3,454,118,632
衛生福利部主管	291,456,851,000	289,021,475,192		2,435,375,808
環境保護署主管	8,026,645,000	7,390,896,654		635,748,346
文化部主管	17,772,103,000	16,847,877,381		924,225,619
科技部（國家科學及技術 委員會）主管	47,460,385,000	47,185,509,014		274,875,986
金融監督管理委員會主管	1,583,514,000	1,547,337,724		36,176,276
海洋委員會主管	24,076,985,000	23,948,154,280		128,830,720
國軍退除役官兵輔導委員 會主管	130,097,986,000	129,309,634,255		788,351,745
直轄市及縣市政府	196,546,169,000	195,342,353,330		1,203,815,670
調整軍公教人員待遇準備	11,253,194,000	9,961,336,123		1,291,857,877
災害準備金	5,000,000,000	4,205,163,299		794,836,701
第二預備金	241,001,000			241,001,000
本 年 度 支 出 小 計	2,251,064,897,000	2,186,844,664,550		64,220,232,450
以 前 年 度 支 出		30,659,586,896		
退 還 以 前 年 度 收 入		1,158,535,467		

中央政府
國庫年度出納終結報
中華民國

收 入 項 目	預 算 數	實 收 數	比 較	
			增	減
債務舉借收入小計	229,830,463,000	18,000,000,000		211,830,463,000
收 入 合 計		2,733,882,408,814		

註：表列本年度國庫結存數1,397億3,309萬2,975元，包含國庫出納整理期間（次年1月1日至1月15日）

總決算

告表（現金收支部分）

111年度

單位：新臺幣元

支 出 項 目	預 算 數	實 支 數	比 較	
			增	減
以前年度支出小計		31,818,122,363		
前瞻基礎建設計畫第1期 特別決算		198,328,964		
流域綜合治理計畫第3期 特別決算		28,935,000		
前瞻基礎建設計畫第2期 特別決算		3,867,339,974		
前瞻基礎建設計畫第3期 特別決算	229,830,463,000	209,722,113,611		20,108,349,389
特別決算支出小計	229,830,463,000	213,816,717,549		
債務償還支出	96,000,000,000	150,000,000,000	54,000,000,000	
支 出 合 計		2,582,479,504,462		
收 支 餘 絀		151,402,904,352		
上年度國庫結存數		161,128,072,036		
本年度發行國庫券及 短期借款淨增（減）舉借數		-105,308,545,000		
特種基金淨增（減） 保管款存放餘額		1,568,741,524		
各機關淨增（減） 保管款存放餘額		5,303,383,239		
本年度特別預算 待結轉餘絀淨增（減）數		-74,361,463,176		
本年度國庫結存數		139,733,092,975		

發行之國庫券297億5,541萬元。

中央政府總決算
中央政府公共債務表

中華民國111年度

單位：新臺幣元

項 目	普通基金	非營業特種基金	合計
一、1年以上公共債務未償餘額			
截至本年度實際舉借之債務未償餘額	5,699,763,500,000	237,802,165,947	5,937,565,665,947
國內舉借數	5,699,763,500,000	237,802,165,947	
國外舉借數	-	-	
加：未舉借預算淨保留數【註二(一)】	222,269,927,636		222,269,927,636
截至本年度債務未償餘額決算數	5,922,033,427,636	237,802,165,947	6,159,835,593,583
減：自償性債務【註二(二)】	-	237,802,165,947	237,802,165,947
計入債限之債務未償餘額決算數	5,922,033,427,636	-	5,922,033,427,636
二、未滿1年公共債務未償餘額			
截至本年度債務未償餘額決算數	30,000,000,000	171,828,000,000	201,828,000,000
三、本年度付息決算數			
本年度付息決算數	82,559,307,114	3,804,355,970	86,363,663,084

註：

一、普通基金包括總預算、特別預算，另債務基金辦理普通基金舉新債還舊債數亦列入普通基金表達。

二、其他：

(一) 未舉借預算淨保留數，係本年度暨以前年度債務之舉借保留數。

(二) 自償性債務：係指公共債務法第5條第5項及第6項規定之債務。

(三) 截至本年度止，普通基金財務融通保證債務0元。

(四) 截至本年度止，非營業特種基金財務融通保證債務22億8,232萬4,316元，包括：

1. 行政院國家發展基金財務融通保證債務16億2,135萬1,316元。

2. 原住民族綜合發展基金財務融通保證債務6億6,097萬3,000元。

中央政府
債款目錄—
中華民國111年

債 款 名 稱	期 限		本	
	發行日期	清償日期	發行額	實售額
已實現部分：				
中央政府建設公債90年度甲類第1-8期債票（註1）	90.01.09	120.07.16	400,000,000,000	400,000,000,000
中央政府建設公債92年度甲類第1-10期債票（註2）	92.01.10	112.02.17	454,750,000,000	454,750,000,000
中央政府建設公債93年度甲類第1-9期債票（註3）	93.01.09	123.05.26	465,000,000,000	465,000,000,000
中央政府建設公債94年度甲類第1-8期債票（註4）	94.01.07	114.02.24	445,000,000,000	445,000,000,000
中央政府建設公債95年度甲類第1-7期債票（註5）	95.01.06	115.11.09	440,000,000,000	440,000,000,000
中央政府建設公債96年度甲類第1-7期債票（註6）	96.01.26	116.11.15	364,900,300,000	364,900,300,000
中央政府建設公債97年度甲類第1-6期債票（註7）	97.01.16	117.08.13	410,000,000,000	410,000,000,000
中央政府建設公債98年度甲類第1-7期債票（註8）	98.01.21	118.08.12	470,000,000,000	470,000,000,000
中央政府建設公債99年度甲類第1-9期債票（註9）	99.01.12	129.12.27	610,000,000,000	610,000,000,000
中央政府建設公債100年度甲類第1-9期債票（註10）	100.01.05	130.08.21	590,000,000,000	590,000,000,000
中央政府建設公債101年度甲類第1-9期債票（註11）	101.01.06	131.08.24	595,000,000,000	595,000,000,000
中央政府建設公債102年度甲類第1-11期債票（註12）	102.01.09	132.08.02	601,857,500,000	601,857,500,000
中央政府建設公債103年度甲類第1-16期債票（註13）	103.01.17	133.11.26	675,311,500,000	675,311,500,000
中央政府建設公債104年度甲類第1-14期債票（註14）	104.01.09	134.08.10	605,302,600,000	605,302,600,000
中央政府建設公債105年度甲類第1-14期債票（註15）	105.01.15	135.11.25	563,503,300,000	563,503,300,000
中央政府建設公債106年度甲類第1-11期債票（註16）	106.01.11	136.11.24	400,000,000,000	400,000,000,000
中央政府建設公債107年度甲類第1-12期債票（註17）	107.01.12	137.11.09	347,301,400,000	347,301,400,000
中央政府建設公債108年度甲類第1-11期債票（註18）	108.01.14	138.11.08	410,000,000,000	410,000,000,000
中央政府建設公債109年度甲類第1-13期債票（註19）	109.01.10	139.11.27	535,000,000,000	535,000,000,000
中央政府建設公債110年度甲類第1-13期債票（註20）	110.01.13	140.12.23	555,000,000,000	555,000,000,000
中央政府建設公債111年度甲類第1-10期債票（註21）	111.01.18	141.11.11	485,650,100,000	485,650,100,000
小 計			10,423,576,700,000	10,423,576,700,000
保留部分：				
無				
小 計				
合 計			10,423,576,700,000	10,423,576,700,000

註1：90年度甲類第1-8期建設公債共發行4,000億元，其中重大交通建設150億元、總預算2,150億元、債務基金1,000億元及921震災災後重建特
 註2：92年度甲類第1-10期建設公債共發行4,547億5,000萬元，其中總預算1,275億元、債務基金3,172億5,000萬元及嚴重急性呼吸道症候群防治
 註3：93年度甲類第1-9期建設公債共發行4,650億元，其中總預算1,700億元、債務基金2,950億元。
 註4：94年度甲類第1-8期建設公債共發行4,450億元，其中總預算1,080億元、債務基金3,170億元及擴大公共建設投資計畫特別預算(94年度)
 註5：95年度甲類第1-7期建設公債共發行4,400億元，其中總預算300億元、債務基金3,950億元、擴大公共建設投資計畫特別預算(94年度)
 註6：96年度甲類第1-7期建設公債共發行3,649億30萬元，全數係以債務基金預算發行。
 註7：97年度甲類第1-6期建設公債共發行4,100億元，其中債務基金3,950億元、擴大公共建設投資計畫特別預算(96年度)50億元及擴大公共建
 註8：98年度甲類第1-7期建設公債共發行4,700億元，其中總預算450億元、債務基金3,500億元、擴大公共建設投資計畫特別預算(97年度)
 註9：99年度甲類第1-9期建設公債共發行6,100億元，其中總預算1,150億元、債務基金3,284億元、振興經濟擴大公共建設特別預算(98年度)
 註10：100年度甲類第1-9期建設公債共發行5,900億元，其中總預算750億元、債務基金4,910億元、振興經濟擴大公共建設特別預算(98年度)
 擴大公共建設投資計畫特別預算(94年度)2億元及擴大公共建設投資計畫特別預算(96年度)8億元。
 註11：101年度甲類第1-9期建設公債共發行5,950億元，其中總預算935億元、債務基金4,800億元、振興經濟擴大公共建設特別預算(99年度)
 註12：102年度甲類第1-11期建設公債共發行6,018億5,750萬元，其中總預算900億元、債務基金5,118億5,750萬元。
 註13：103年度甲類第1-16期建設公債共發行6,753億1,150萬元，其中總預算950億元、債務基金5,803億1,150萬元。
 註14：104年度甲類第1-14期建設公債共發行6,053億260萬元，其中總預算310億30萬元、債務基金5,743億230萬元。
 註15：105年度甲類第1-14期建設公債共發行5,635億330萬元，其中總預算209億310萬元、債務基金5,426億20萬元。
 註16：106年度甲類第1-11期建設公債共發行4,000億元，其中總預算704億9,300萬元、債務基金3,250億元、振興經濟擴大公共建設特別預算
 註17：107年度甲類第1-12期建設公債共發行3,473億140萬元，其中債務基金3,453億140萬元、前瞻基礎設計計畫第1期特別預算(107年度)
 註18：108年度甲類第1-11期建設公債共發行4,100億元，其中債務基金3,658億元、流域綜合治理計畫第2期特別預算(106年度)20億元、前瞻基
 註19：109年度甲類第1-13期建設公債共發行5,350億元，其中債務基金4,180億元、前瞻基礎設計計畫第2期特別預算(109年度)970億元及嚴重
 註20：110年度甲類第1-13期建設公債共發行5,550億元，其中債務基金3,550億元、前瞻基礎設計計畫第2期特別預算(109年度)300億元及嚴重
 註21：111年度甲類第1-10期建設公債共發行4,856億5,010萬元，其中債務基金4,206億5,010萬元及嚴重特殊傳染性肺炎防治及紓困振興特別
 註22：截至111年底止，中央政府普通基金債務餘額5兆9,220億3,343萬元(其中實際結欠數5兆6,997億6,350萬元，保留數2,222億6,993萬元)，

總決算
內債部分

12月31日

單位：新臺幣元

金				結欠利息	結欠本金利息 合計
償還額	結欠額	未攤銷 溢(折)價	結欠額與未攤銷 溢(折)價合計		
360,000,000,000	40,000,000,000	-15,490,535	39,984,509,465	13,050,000,000	53,050,000,000
389,750,000,000	65,000,000,000	-151,343,316	64,848,656,684	1,625,000,000	66,625,000,000
335,000,000,000	130,000,000,000	-400,919,242	129,599,080,758	21,975,000,000	151,975,000,000
385,000,000,000	60,000,000,000	7,060,888	60,007,060,888	4,275,000,000	64,275,000,000
345,000,000,000	95,000,000,000	-351,913,456	94,648,086,544	7,475,000,000	102,475,000,000
295,000,000,000	69,900,300,000	-341,976,794	69,558,323,206	8,490,030,000	78,390,330,000
290,000,000,000	120,000,000,000	148,706,887	120,148,706,887	18,450,000,000	138,450,000,000
350,000,000,000	120,000,000,000	-690,100,799	119,309,899,201	17,850,000,000	137,850,000,000
360,000,000,000	250,000,000,000	-895,294,085	249,104,705,915	58,975,000,000	308,975,000,000
340,000,000,000	250,000,000,000	128,532,126	250,128,532,126	67,575,000,000	317,575,000,000
325,000,000,000	270,000,000,000	-2,885,081,035	267,114,918,965	66,000,000,000	336,000,000,000
180,000,000,000	421,857,500,000	-3,217,965,271	418,639,534,729	79,212,687,750	501,070,187,750
217,409,700,000	457,901,800,000	-2,057,504,161	455,844,295,839	93,423,891,000	551,325,691,000
227,500,100,000	377,802,500,000	-1,372,535,116	376,429,964,884	80,308,735,875	458,111,235,875
208,503,300,000	355,000,000,000	-2,878,100,086	352,121,899,914	54,300,000,000	409,300,000,000
145,000,000,000	255,000,000,000	-769,219,292	254,230,780,708	42,312,500,000	297,312,500,000
27,301,400,000	320,000,000,000	-1,003,860,309	318,996,139,691	32,625,000,000	352,625,000,000
20,000,000,000	390,000,000,000	-1,619,714,879	388,380,285,121	36,268,750,000	426,268,750,000
30,000,000,000	505,000,000,000	-2,403,547,223	502,596,452,777	27,918,750,000	532,918,750,000
-	555,000,000,000	-3,704,282,589	551,295,717,411	37,300,000,000	592,300,000,000
-	485,650,100,000	-3,467,265,674	482,182,834,326	87,243,787,500	572,893,887,500
4,830,464,500,000	5,593,112,200,000	-27,941,813,961	5,565,170,386,039	856,654,132,125	6,449,766,332,125
4,830,464,500,000	5,593,112,200,000	-27,941,813,961	5,565,170,386,039	856,654,132,125	6,449,766,332,125

別預算700億元。

及紓困特別預算100億元。

200億元。

100億元及擴大公共建設投資計畫特別預算(95年度)50億元。

設投資計畫特別預算(97年度)100億元。

50億元、振興經濟擴大公共建設特別預算(98年度)600億元及振興經濟消費券發放特別預算100億元。

255億元、振興經濟擴大公共建設特別預算(99年度)1,166億元、易淹水地區水患治理計畫第2期特別預算75億元及莫拉克颱風災後重建特別預算170億元。

3億元、振興經濟擴大公共建設特別預算(100年度)190億元、石門水庫及其集水區整治計畫第1期特別預算7億元、莫拉克颱風災後重建特別預算30億元、

30億元、振興經濟擴大公共建設特別預算(100年度)100億元及易淹水地區水患治理計畫第3期特別預算85億元。

(100年度)25億元、石門水庫及其集水區整治計畫第2期特別預算(100年度)5億700萬元及前瞻基礎設計畫第1期特別預算(106年度)15億元。

20億元。

礎設計畫第1期特別預算(107年度)355億元及前瞻基礎設計畫第2期特別預算(108年度)67億元。

特殊傳染性肺炎防治及紓困振興特別預算(109年度)200億元。

特殊傳染性肺炎防治及紓困振興特別預算(110年度)1,700億元。

預算(111年度)650億元。

包括債款目錄－內債5兆5,931億1,220萬元，債款目錄－中長期借款3,289億2,123萬元。

中央政府
 債款目錄-中
 中華民國111年

借 款 名 稱	承 貸 單 位	期 限		本
		訂借日期	清償日期	借 款 額
已實現部分：				
109-06中長期借款	合作金庫商業銀行等3家銀行	109.12.31	111.06.30	15,000,000,000
110-02中長期借款	合作金庫商業銀行等2家銀行	110.03.29	111.05.29	30,000,000,000
110-03中長期借款	彰化商業銀行	110.03.31	111.07.31	10,000,000,000
110-04中長期借款	中國信託商業銀行等4家銀行	110.04.23	111.06.23	30,000,000,000
110-05中長期借款	中國信託商業銀行等2家銀行	110.05.31	111.12.31	25,000,000,000
110-06中長期借款	臺灣土地銀行等2家銀行	110.06.01	112.05.01	25,000,000,000
110-07中長期借款	中國信託商業銀行等2家銀行	110.06.10	111.06.10	35,000,000,000
110-08中長期借款	永豐商業銀行	110.06.15	111.11.15	12,000,000,000
110-09中長期借款	臺灣銀行	110.09.29	111.10.29	5,000,000,000
110-10中長期借款	臺灣銀行	110.11.12	111.12.12	20,000,000,000
110-11中長期借款	臺灣銀行	110.11.19	112.04.19	20,000,000,000
110-12中長期借款	第一商業銀行	110.12.24	112.06.24	301,400,000
110-13中長期借款	臺灣銀行	110.12.30	112.04.30	10,000,000,000
111-01中長期借款	第一商業銀行等2家銀行	111.01.05	112.10.05	20,000,000,000
111-02中長期借款	第一商業銀行等2家銀行	111.01.25	112.12.25	20,000,000,000

總決算
長期借款部分

12月31日

單位：新臺幣元

金		結 欠 利 息	備 註
償 還 額	結 欠 額		
15,000,000,000	-	-	前瞻基礎建設計畫第1期特別預算舉借30億元；流域綜合治理計畫第3期特別預算舉借5億元；嚴重特殊傳染性肺炎防治及紓困振興特別預算舉借115億元。
30,000,000,000	-	-	債務基金舉借。
10,000,000,000	-	-	嚴重特殊傳染性肺炎防治及紓困振興特別預算舉借。
30,000,000,000	-	-	債務基金舉借。
25,000,000,000	-	-	嚴重特殊傳染性肺炎防治及紓困振興特別預算舉借150億元；前瞻基礎建設計畫第3期特別預算舉借100億元。
25,000,000,000	-	-	嚴重特殊傳染性肺炎防治及紓困振興特別預算舉借。
35,000,000,000	-	-	嚴重特殊傳染性肺炎防治及紓困振興特別預算舉借。
12,000,000,000	-	-	前瞻基礎建設計畫第2期特別預算舉借40億元；前瞻基礎建設計畫第3期特別預算舉借80億元。
5,000,000,000	-	-	債務基金舉借。
20,000,000,000	-	-	債務基金舉借。
-	20,000,000,000	73,224,657	債務基金舉借。
-	301,400,000	1,570,500	債務基金舉借。
-	10,000,000,000	35,073,424	前瞻基礎建設計畫第2期特別預算舉借。
10,000,000,000	10,000,000,000	67,820,274	嚴重特殊傳染性肺炎防治及紓困振興特別預算舉借。
14,000,000,000	6,000,000,000	52,626,082	嚴重特殊傳染性肺炎防治及紓困振興特別預算舉借。

中央政府
 債款目錄-中
 中華民國111年

借 款 名 稱	承 貸 單 位	期 限		本
		訂借日期	清償日期	借 款 額
111-03中長期借款	臺灣銀行	111.02.09	112.11.09	20,000,000,000
111-04中長期借款	合作金庫商業銀行等2家銀行	111.02.25	112.12.25	30,000,000,000
111-05中長期借款	彰化商業銀行	111.03.04	112.07.04	10,000,000,000
111-06中長期借款	中國信託商業銀行等2家銀行	111.09.30	112.09.30	4,349,900,000
小計				341,651,300,000
111年度短期借款第1期	臺灣銀行等2家銀行	111.01.22	111.04.13	25,000,000,000
111年度短期借款第2期	第一商業銀行等3家銀行	111.01.28	111.02.18	30,000,000,000
111年度短期借款第3期	臺灣銀行等2家銀行	111.01.28	111.06.23	10,000,000,000
111年度短期借款第4期	第一商業銀行等4家銀行	111.03.04	111.06.23	15,000,000,000
111年度短期借款第5期	第一商業銀行等5家銀行	111.03.04	111.06.30	25,000,000,000
111年度短期借款第6期	第一商業銀行等3家銀行	111.04.20	111.07.15	20,000,000,000
111年度短期借款第7期	第一商業銀行等6家銀行	111.06.10	111.07.04	35,000,000,000
111年度短期借款第8期	臺灣銀行等3家銀行	111.06.23	111.07.04	30,000,000,000
111年度短期借款第9期	臺灣銀行等4家銀行	111.08.15	111.09.30	10,000,000,000
111年度短期借款第10期	臺灣銀行等4家銀行	111.09.23	111.09.30	20,000,000,000
111年度短期借款第11期	臺灣銀行等3家銀行	111.09.23	111.10.17	5,000,000,000
111年度短期借款第12期	臺灣銀行等5家銀行	111.09.23	111.12.12	25,000,000,000
小計				250,000,000,000

總決算
長期借款部分

12月31日

單位：新臺幣元

金		結 欠 利 息	備 註
償 還 額	結 欠 額		
-	20,000,000,000	145,079,452	嚴重特殊傳染性肺炎防治及紓困振興特別預算舉借。
-	30,000,000,000	228,767,123	嚴重特殊傳染性肺炎防治及紓困振興特別預算舉借。
-	10,000,000,000	54,704,110	債務基金舉借。
4,000,000,000	349,900,000	5,353,470	債務基金舉借。
235,000,000,000	106,651,300,000	664,219,092	
25,000,000,000	-	-	以舉借新債供償還舊債之用者，在長期負債舉借前，先行舉借短期債務因應，該短期債務視為長期負債處理。
30,000,000,000	-	-	
10,000,000,000	-	-	
15,000,000,000	-	-	
25,000,000,000	-	-	
20,000,000,000	-	-	
35,000,000,000	-	-	
30,000,000,000	-	-	
10,000,000,000	-	-	
20,000,000,000	-	-	
5,000,000,000	-	-	
25,000,000,000	-	-	
250,000,000,000	-	-	

中央政府
 債款目錄-中
 中華民國111年

借 款 名 稱	承 貸 單 位	期 限		本
		訂借日期	清償日期	借 款 額
已實現部分合計：				591,651,300,000
保留部分：				
前瞻基礎建設計畫第1期特別預算賒借收入				2,039,205,385
流域綜合治理計畫第3期特別預算賒借收入				1,150,148,129
前瞻基礎建設計畫第2期特別預算賒借收入				11,295,230,845
前瞻基礎建設計畫第3期特別預算賒借收入				207,785,343,277
小計				222,269,927,636
合 計				813,921,227,636

總決算
長期借款部分

12月31日

單位：新臺幣元

金		結 欠 利 息	備 註
償 還 額	結 欠 額		
485,000,000,000	106,651,300,000	664,219,092	
-	2,039,205,385	-	
-	1,150,148,129	-	
-	11,295,230,845	-	
-	207,785,343,277	-	
-	222,269,927,636	-	
485,000,000,000	328,921,227,636	664,219,092	

中央政府
 債款目錄-內債
 中華民國111年

債 款 名 稱	期 限		幣 別	本
	舉債日期	償還日期		發 行 總 額
民國36年美金公債第1期債票	36.04.01	46.03.31	美金(元)	50,000,000
民國36年美金公債第2期債票	36.10.01	46.09.30	美金(元)	50,000,000
航空救國券			美金(元)	5,000,000
民國38年黃金短期公債第1期債票	38.02.01		黃金(市兩)	1,000,000
民國38年整理美金公債甲種債票	38.04.01	50.03.31	美金(元)	37,200,000
民國38年整理美金公債乙種債票	38.04.01	55.05.31	美金(元)	83,000,000
民國38年整理美金公債丙種債票	38.04.01	65.07.31	美金(元)	15,800,000
			美金(元)	241,000,000
合 計			黃金(市兩)	1,000,000

總決算

(停付本息部分)

12月31日

金			結欠利息	結欠本金利息 合 計
售出淨額	償還額	結欠額		
23,337,750	4,667,550	18,670,200	4,760,892	23,431,092
29,736,050	4,460,407	25,275,643	6,824,414	32,100,057
4,043,255		4,043,255		4,043,255
9,090	1,050	8,040	441	8,481
37,200,000		37,200,000	8,091,000	45,291,000
83,000,000		83,000,000	25,937,500	108,937,500
15,800,000		15,800,000	7,149,500	22,949,500
193,117,055	9,127,957	183,989,098	52,763,306	236,752,404
9,090	1,050	8,040	441	8,481

中央政府
債款目錄-外債

中華民國111年

債 款 名 稱	幣 別	訂借總額	動支總額	訂借日期
英德續借款 #1898	英磅	16,000,000	16,000,000	1898.03.01
英法借款 #1908	英磅	5,000,000	5,000,000	1908.10.08
克利斯浦借款 #1912	英磅	5,000,000	5,000,000	1912.08.31
善後借款 #1913	英磅	25,000,000	25,000,000	1913.04.16
馬可尼費斯借款 #1918	英磅	2,403,200	2,403,200	1936.10.06
湖廣鐵路借款 #1911	英磅	5,656,000	5,656,000	1937.04.03
芝加哥大陸商業銀行借款 #1919	美金	5,500,000	5,500,000	1937.04.02
安利洋行無利庫券	國幣	1,910,000	1,910,000	1937.04.28
太平洋拓業公司借款 #1919	美金	4,900,000	4,900,000	1937.07.14
中蘇第三次借款	美金	150,000,000	73,175,809	1939.06.10
中英第一次信用借款 #1939	英磅	2,859,000	2,859,000	1939.08.18
中英第二次信用借款 #1941	英磅	5,000,000	5,000,000	1941.06.05
美國五億元貸款 #1942	美金	500,000,000	500,000,000	1942.03.21
英國財政援助貸款 #1944	英磅	50,000,000	8,163,577	1944.05.02
中加信用貸款	加幣	60,000,000	51,590,408	1946.02.07

總決算

(停付本息部分)

12月31日

償還日期	已償付數		結欠本金	備註
	本金	利息		
每年3月1日及9月1日	13,003,575	21,240,938	2,996,425	因係關稅擔保外債，自民國28年起停付本息。
每年4月5日及10月5日	4,750,000	5,057,317	250,000	因係鹽稅擔保外債，自民國28年起停付本息。
每年3月底及9月底	1,333,029	6,137,820	3,666,971	因係鹽稅擔保外債，自民國28年起停付本息。
每年1月1日及7月1日	5,308,120	30,165,713	19,691,880	因係關稅擔保外債，自民國28年起停付本息。
每月6月底及12月底		102,136	2,403,200	因係鹽稅擔保外債，自民國28年起停付本息。
每年6月15日及12月15日		282,800	5,656,000	因係鹽稅擔保外債，自民國28年起停付本息。
每年5月1日及11月1日		275,000	5,500,000	因係鹽稅擔保外債，自民國28年起停付本息。
每月底攤還一萬元	1,410,000		500,000	自民國37年起停付。
每年6月1日及12月1日		159,250	4,900,000	因係鹽稅擔保外債，自民國28年起停付本息。
每年7月1日	44,068,728		46,128,327	已償付數及結欠本金欄位金額皆含利息，因斷絕邦交停止償付。
每年4月1日及10月1日	1,547,092	836,954	1,311,908	因斷絕邦交，自民國39年起停付本息。
每年4月30日及10月30日	890,620	820,180	4,109,380	因斷絕邦交，自民國39年起停付本息。
			500,000,000	原合約未確定償還期限及辦法。
			8,163,577	原合約未確定償還期限及辦法。
每年6月30日及12月31日	2,164,291	3,658,749	49,426,117	自民國39年起，因國庫外匯支絀停付。

中央政府
債款目錄-外債

中華民國111年

債 款 名 稱	幣 別	訂借總額	動支總額	訂借日期
中美鐵道購料貸款 #398	美金	16,650,000	16,650,000	1946.06.03
中美租借物資接管借款	美金	58,900,000	50,344,969	1946.06.14
中美購船借款 #396	美金	351,350	292,297	1946.08.05
中美動力廠機借款 #397	美金	8,466,994	7,949,213	1946.07.16
中美採煤器材借款 #399	美金	1,494,510	1,494,510	1946.08.26
	英鎊 折合 新臺幣	116,918,200	75,081,777	
	美金 折合 新臺幣	746,262,854	660,306,798	
合 計	國幣 折合 新臺幣	1,910,000	1,910,000	
	加幣 折合 新臺幣	60,000,000	51,590,408	
總 計	新臺幣			

總決算

(停付本息部分)

12月31日

償還日期	已償付數		結欠本金	備註
	本金	利息		
每年4月1日及10月1日		838,984	16,650,000	自民國38年下半年起，因國庫外匯支絀，經交涉暫停償付。
每年7月1日	3,356,331	2,288,620	46,988,638	自民國28年起停付，併入中美戰時帳款清理。
每年4月1日及10月1日		190,049	292,297	物資陷大陸部分，經協議暫停償付。
每年4月1日及10月1日		281,779	7,949,213	物資陷大陸部分，經協議暫停償付。
每年4月1日及10月1日		61,977	1,494,510	物資陷大陸部分，經協議暫停償付。
	26,832,436	64,643,858	48,249,341	
			1,799,217,926	以臺灣銀行111.12.31之匯率換算GBP\$1.00=NT\$37.29
	47,425,059	4,095,659	629,902,985	
			19,375,815,819	已償付數及結欠本金欄位金額皆內含中蘇第三次借款利息，以臺灣銀行111.12.31之匯率換算
	1,410,000		500,000	
			1,500,000	國幣(銀元)1.00=NT\$3.00
	2,164,291	3,658,749	49,426,117	
			1,125,432,684	以臺灣銀行111.12.31之匯率換算CAD\$1.00=NT\$22.77
			22,301,966,429	

中央政府
 債款目錄-銀行
 中華民國111年

項 目	截至110年12月底止餘額		
	原幣金額	折合率	折合新臺幣金額
39年度			248,526,748
黃 金	793,143.84 市兩	270.00 279.99 280.02 350.00 380.00 430.00	244,213,058
銀 元	1,437,896.55 元	3.00	4,313,690
43年度			6,900,960
新臺幣	6,900,959.98 元		6,900,960
合 計	黃金 793,143.84 市兩 銀元 1,437,896.55 元 新臺幣 6,900,959.98 元		255,427,708

總決算

墊借（停付本息部分）

12月31日

111年度償還數		截至111年12月底止餘額		
原幣金額	折合新臺幣金額	原幣金額	折合率	折合新臺幣金額
				248,526,748
		793,143.84 市兩	270.00 279.99 280.02 350.00 380.00 430.00	244,213,058
		1,437,896.55 元	3.00	4,313,690
				6,900,960
		6,900,959.98 元		6,900,960
		793,143.84 市兩		
		1,437,896.55 元		
		6,900,959.98 元		255,427,708

以入
算轉表
決算
特別
年決
特別
前數
、
戊

中央政府
中央政府國軍老舊
以前年度歲入保留
中華民國

經資門併計

年度別	科 目				以 前 年 度 轉 入 數		本 年 度 減 免 (註 銷) 數		
	款	項	目	節	名 稱	應 收 數	保 留 數	應 收 數	保 留 數
86					合 計	670,779,008	-	-	-
	1				國防部主管	670,779,008	-	-	-
94									

總決算
眷村改建特別決算
轉入數決算總表
111年度

單位：新臺幣元

本 年 度 實 現 數		本 年 度 調 整 數		本 年 度 未 結 清 數	
應 收 數	保 留 數	應 收 數	保 留 數	應 收 數	保 留 數
193,548,030	-	-	-	477,230,978	-
193,548,030	-	-	-	477,230,978	-

中央政府
中央政府國軍老舊
以前年度歲入保留
中華民國

資本門

年度別	科 目				以 前 年 度 轉 入 數		本 年 度 減 免 (註 銷) 數		
	款	項	目	節	名 稱	應 收 數	保 留 數	應 收 數	保 留 數
86					合 計	670,779,008	-	-	-
	1				國防部主管	670,779,008	-	-	-
94									

總決算
眷村改建特別決算
轉入數決算總表

111年度

單位：新臺幣元

本 年 度 實 現 數		本 年 度 調 整 數		本 年 度 未 結 清 數	
應 收 數	保 留 數	應 收 數	保 留 數	應 收 數	保 留 數
193,548,030	-	-	-	477,230,978	-
193,548,030	-	-	-	477,230,978	-

中央政府
中央政府國軍老舊
以前年度歲入保
中華民國

經資門併計

年度別	科 目				以 前 年 度 轉 入 數		本 年 度 減 免 (註 銷) 數	
	款	項	目	節 名 稱	應 收 數	保 留 數	應 收 數	保 留 數
86				合 計	670,779,008	-	-	-
	1			財產收入	670,779,008	-	-	-
94	1			國防部所屬	670,779,008	-	-	-
		1		財產售價	670,779,008	-	-	-
			1	老舊眷村土地處理 收入	538,553,601	-	-	-
			2	國軍不適用營地處 理收入	132,225,407	-	-	-

總決算
眷村改建特別決算
留轉入數決算表

111年度

單位：新臺幣元

本 年 度 實 現 數		本 年 度 調 整 數		本 年 度 未 結 清 數	
應 收 數	保 留 數	應 收 數	保 留 數	應 收 數	保 留 數
193,548,030	-	-	-	477,230,978	-
193,548,030	-	-	-	477,230,978	-
193,548,030	-	-	-	477,230,978	-
193,548,030	-	-	-	477,230,978	-
160,548,030	-	-	-	378,005,571	-
33,000,000	-	-	-	99,225,407	-

中央政府
中央政府國軍老舊
以前年度歲出保留
中華民國

經資門併計

年度別	科 目				以 前 年 度 轉 入 數		本 年 度 減 免 (註 銷) 數		
	款	項	目	節	名 稱	應 付 數	保 留 數	應 付 數	保 留 數
86					合 計	-	7,474,741,571	-	26,464,099
	1				國防部主管	-	7,474,741,571	-	26,464,099
94									

總決算
眷村改建特別決算
轉入數決算總表

111年度

單位：新臺幣元

本 年 度 實 現 數		本 年 度 調 整 數		本 年 度 未 結 清 數	
應 付 數	保 留 數	應 付 數	保 留 數	應 付 數	保 留 數
-	103,290,802	-	-	-	7,344,986,670
-	103,290,802	-	-	-	7,344,986,670

中央政府
中央政府國軍老舊
以前年度歲出保留
中華民國

資本門

年度別	科 目				以 前 年 度 轉 入 數		本 年 度 減 免 (註 銷) 數		
	款	項	目	節	名 稱	應 付 數	保 留 數	應 付 數	保 留 數
86					合 計	-	7,474,741,571	-	26,464,099
	1				國防部主管	-	7,474,741,571	-	26,464,099
94									

總決算
眷村改建特別決算
轉入數決算總表

111年度

單位：新臺幣元

本 年 度 實 現 數		本 年 度 調 整 數		本 年 度 未 結 清 數	
應 付 數	保 留 數	應 付 數	保 留 數	應 付 數	保 留 數
-	103,290,802	-	-	-	7,344,986,670
-	103,290,802	-	-	-	7,344,986,670

中央政府
中央政府國軍老舊
以前年度歲出保
中華民國

經資門併計

年度別	科 目				以 前 年 度 轉 入 數		本 年 度 減 免 (註 銷) 數		
	款	項	目	節	名 稱	應 付 數	保 留 數	應 付 數	保 留 數
86					合 計	-	7,474,741,571	-	26,464,099
	1				國防部主管	-	7,474,741,571	-	26,464,099
94	1				國防部所屬	-	7,474,741,571	-	26,464,099
					社區發展支出	-	7,474,741,571	-	26,464,099
			1		輔助原眷戶購宅	-	7,474,741,571	-	26,464,099

總決算
眷村改建特別決算
留轉入數決算表

111年度

單位：新臺幣元

本 年 度 實 現 數		本 年 度 調 整 數		本 年 度 未 結 清 數	
應 付 數	保 留 數	應 付 數	保 留 數	應 付 數	保 留 數
-	103,290,802	-	-	-	7,344,986,670
-	103,290,802	-	-	-	7,344,986,670
-	103,290,802	-	-	-	7,344,986,670
-	103,290,802	-	-	-	7,344,986,670
-	103,290,802	-	-	-	7,344,986,670

中央政府總決算
 中央政府前瞻基礎建設計畫第1期特別決算
 以前年度融資調度轉入數決算表
 中華民國111年度

單位：新臺幣元

年度別	項 目	以前年度轉入數	本 年 度 減 免 (註 銷) 數	本 年 度 實 現 數	本 年 度 未 結 清 數
106 107	債務之舉借	2,134,071,318	94,865,933	-	2,039,205,385

中央政府
中央政府前瞻基礎建設
以前年度歲出保留
中華民國

經資門併計

年度別	科 目				以前年度轉入數		本年度減免(註銷)數		
	款	項	目	節	名稱	應付數	保留數	應付數	保留數
106					合計	40,642,019	2,954,144,127	125,200	94,740,733
	5				教育部主管	1,935,000	179,495,496	-	-
107	7				經濟部主管	38,707,019	582,554,415	125,200	91,277,870
	8				交通部主管	-	1,665,822,830	-	342,360
	10				衛生福利部主管	-	505,722,004	-	1,604,569
	12				文化部主管	-	20,549,382	-	1,515,934

總決算
計畫第1期特別決算
轉入數決算總表
111年度

單位：新臺幣元

本 年 度 實 現 數		本 年 度 調 整 數		本 年 度 未 結 清 數	
應 付 數	保 留 數	應 付 數	保 留 數	應 付 數	保 留 數
40,516,819	2,294,097,422	48,819,843	-48,819,843	48,819,843	516,486,129
1,935,000	124,900,111	-	-	-	54,595,385
38,581,819	147,624,974	48,819,843	-48,819,843	48,819,843	294,831,728
-	1,572,542,505	-	-	-	92,937,965
-	446,471,435	-	-	-	57,646,000
-	2,558,397	-	-	-	16,475,051

中央政府
中央政府前瞻基礎建設
以前年度歲出保留
中華民國

資本門

年度別	科 目				以前年度轉入數		本年度減免(註銷)數		
	款	項	目	節	名稱	應付數	保留數	應付數	保留數
106					合計	40,642,019	2,954,144,127	125,200	94,740,733
	5				教育部主管	1,935,000	179,495,496	-	-
107	7				經濟部主管	38,707,019	582,554,415	125,200	91,277,870
	8				交通部主管	-	1,665,822,830	-	342,360
	10				衛生福利部主管	-	505,722,004	-	1,604,569
	12				文化部主管	-	20,549,382	-	1,515,934

總決算
 計畫第1期特別決算
 轉入數決算總表
 111年度

單位：新臺幣元

本 年 度 實 現 數		本 年 度 調 整 數		本 年 度 未 結 清 數	
應 付 數	保 留 數	應 付 數	保 留 數	應 付 數	保 留 數
40,516,819	2,294,097,422	48,819,843	-48,819,843	48,819,843	516,486,129
1,935,000	124,900,111	-	-	-	54,595,385
38,581,819	147,624,974	48,819,843	-48,819,843	48,819,843	294,831,728
-	1,572,542,505	-	-	-	92,937,965
-	446,471,435	-	-	-	57,646,000
-	2,558,397	-	-	-	16,475,051

中央政府
中央政府前瞻基礎建設
以前年度歲出保留
中華民國

經資門併計

年度別	科目				以前年度轉入數		本年度減免(註銷)數		
	款	項	目	節	名稱	應付數	保留數	應付數	保留數
106					合計	40,642,019	2,954,144,127	125,200	94,740,733
	5				教育部主管	1,935,000	179,495,496	-	-
107	3				體育署	1,935,000	179,495,496	-	-
					教育支出	-	3,240,000	-	-
			1		城鄉建設	-	3,240,000	-	-
			1		校園社區化改造	-	3,240,000	-	-
					文化支出	1,935,000	176,255,496	-	-
			2		城鄉建設	1,935,000	176,255,496	-	-
			1		營造休閒運動環境	1,935,000	176,255,496	-	-
	7				經濟部主管	38,707,019	582,554,415	125,200	91,277,870
					經濟部	29,105,219	31,005,509	-	12,413,370
					其他經濟服務支出	29,105,219	31,005,509	-	12,413,370
			2		城鄉建設	29,105,219	31,005,509	-	12,413,370
			1		公共服務據點整備	29,105,219	31,005,509	-	12,413,370
					工業局	116,800	117,788,895	116,800	78,864,500
					工業支出	116,800	117,788,895	116,800	78,864,500
			2		城鄉建設	116,800	117,788,895	116,800	78,864,500
			1		開發在地型產業園區	116,800	117,788,895	116,800	78,864,500
					能源局	9,485,000	433,760,011	8,400	-
					工業支出	9,485,000	433,760,011	8,400	-

總決算
計畫第1期特別決算
轉入數決算表

111年度

單位：新臺幣元

本 年 度 實 現 數		本 年 度 調 整 數		本 年 度 未 結 清 數	
應 付 數	保 留 數	應 付 數	保 留 數	應 付 數	保 留 數
40,516,819	2,294,097,422	48,819,843	-48,819,843	48,819,843	516,486,129
1,935,000	124,900,111	-	-	-	54,595,385
1,935,000	124,900,111	-	-	-	54,595,385
-	3,240,000	-	-	-	-
-	3,240,000	-	-	-	-
-	3,240,000	-	-	-	-
1,935,000	121,660,111	-	-	-	54,595,385
1,935,000	121,660,111	-	-	-	54,595,385
1,935,000	121,660,111	-	-	-	54,595,385
38,581,819	147,624,974	48,819,843	-48,819,843	48,819,843	294,831,728
29,105,219	18,592,139	-	-	-	-
29,105,219	18,592,139	-	-	-	-
29,105,219	18,592,139	-	-	-	-
29,105,219	18,592,139	-	-	-	-
-	16,821,158	-	-	-	22,103,237
-	16,821,158	-	-	-	22,103,237
-	16,821,158	-	-	-	22,103,237
-	16,821,158	-	-	-	22,103,237
9,476,600	112,211,677	48,819,843	-48,819,843	48,819,843	272,728,491
9,476,600	112,211,677	48,819,843	-48,819,843	48,819,843	272,728,491

中央政府
中央政府前瞻基礎建設
以前年度歲出保留
中華民國

經資門併計

年度別	科目				以前年度轉入數		本年度減免(註銷)數			
	款	項	目	節	名稱	應付數	保留數	應付數	保留數	
	8	1	1	1	綠能建設	9,485,000	433,760,011	8,400	-	
				1	完備綠能技術及建設	9,485,000	433,760,011	8,400	-	
					交通部主管	-	1,665,822,830	-	342,360	
				1	交通部	-	1,665,822,830	-	342,360	
					交通支出	-	1,665,822,830	-	342,360	
				1	營業基金－臺灣鐵路管理局	-	1,803,150	-	342,360	
				1	高鐵臺鐵連結成網	-	1,803,150	-	342,360	
				3	軌道建設	-	1,664,019,680	-	-	
				3	鐵路立體化及通勤提速	-	20,634,810	-	-	
				4	都市推動捷運	-	1,618,059,870	-	-	
	10	1	1	3	5	中南部觀光鐵路	-	25,325,000	-	-
						衛生福利部主管	-	505,722,004	-	1,604,569
					1	衛生福利部	-	143,052,613	-	1,058,013
						醫療保健支出	-	143,052,613	-	1,058,013
					1	城鄉建設	-	143,052,613	-	1,058,013
					1	公共服務據點整備	-	143,052,613	-	1,058,013
					3	國民健康署	-	141,146,519	-	546,556
						醫療保健支出	-	141,146,519	-	546,556
					1	城鄉建設	-	141,146,519	-	546,556
					1	公共服務據點整備	-	141,146,519	-	546,556

總決算
計畫第1期特別決算
轉入數決算表

111年度

單位：新臺幣元

本 年 度 實 現 數		本 年 度 調 整 數		本 年 度 未 結 清 數	
應 付 數	保 留 數	應 付 數	保 留 數	應 付 數	保 留 數
9,476,600	112,211,677	48,819,843	-48,819,843	48,819,843	272,728,491
9,476,600	112,211,677	48,819,843	-48,819,843	48,819,843	272,728,491
-	1,572,542,505	-	-	-	92,937,965
-	1,572,542,505	-	-	-	92,937,965
-	1,572,542,505	-	-	-	92,937,965
-	1,460,790	-	-	-	-
-	1,460,790	-	-	-	-
-	1,571,081,715	-	-	-	92,937,965
-	4,430,601	-	-	-	16,204,209
-	1,566,651,114	-	-	-	51,408,756
-	-	-	-	-	25,325,000
-	446,471,435	-	-	-	57,646,000
-	141,994,600	-	-	-	-
-	141,994,600	-	-	-	-
-	141,994,600	-	-	-	-
-	141,994,600	-	-	-	-
-	82,953,963	-	-	-	57,646,000
-	82,953,963	-	-	-	57,646,000
-	82,953,963	-	-	-	57,646,000
-	82,953,963	-	-	-	57,646,000

中央政府
中央政府前瞻基礎建設
以前年度歲出保留
中華民國

經資門併計

年度別	科目				以前年度轉入數		本年度減免(註銷)數		
	款	項	目	節	名稱	應付數	保留數	應付數	保留數
		4			社會及家庭署	-	221,522,872	-	-
					福利服務支出	-	221,522,872	-	-
			1		城鄉建設	-	164,122,872	-	-
				1	公共服務據點整備	-	164,122,872	-	-
			2		少子化友善育兒空間 建設	-	57,400,000	-	-
	12				文化部主管	-	20,549,382	-	1,515,934
		1			文化部	-	20,549,382	-	1,515,934
					文化支出	-	20,549,382	-	1,515,934
			2		城鄉建設	-	20,549,382	-	1,515,934
				1	文化生活圈建設	-	20,549,382	-	1,515,934

總決算
計畫第1期特別決算
轉入數決算表
111年度

單位：新臺幣元

本 年 度 實 現 數		本 年 度 調 整 數		本 年 度 未 結 清 數	
應 付 數	保 留 數	應 付 數	保 留 數	應 付 數	保 留 數
-	221,522,872	-	-	-	-
-	221,522,872	-	-	-	-
-	164,122,872	-	-	-	-
-	164,122,872	-	-	-	-
-	57,400,000	-	-	-	-
-	2,558,397	-	-	-	16,475,051
-	2,558,397	-	-	-	16,475,051
-	2,558,397	-	-	-	16,475,051
-	2,558,397	-	-	-	16,475,051
-	2,558,397	-	-	-	16,475,051

中央政府總決算
 中央政府流域綜合治理計畫第3期特別決算
 以前年度融資調度轉入數決算表
 中華民國111年度

單位：新臺幣元

年 度 別	項 目	以前年度轉入數	本 年 度 減 免 (註 銷) 數	本 年 度 實 現 數	本 年 度 未 結 清 數
107 108	債務之舉借	1,150,148,129	-	-	1,150,148,129

中央政府
中央政府流域綜合治理
以前年度歲出保留
中華民國

經資門併計

年度別	科 目				以 前 年 度 轉 入 數		本 年 度 減 免 (註 銷) 數		
	款	項	目	節	名 稱	應 付 數	保 留 數	應 付 數	保 留 數
107					合 計	33,705,782	187,469,136	-	-
	2				經濟部主管	-	149,460,489	-	-
108	3				農業委員會主管	33,705,782	38,008,647	-	-

總決算
 計畫第3期特別決算
 轉入數決算總表
 111年度

單位：新臺幣元

本 年 度 實 現 數		本 年 度 調 整 數		本 年 度 未 結 清 數	
應 付 數	保 留 數	應 付 數	保 留 數	應 付 數	保 留 數
-	11,139,720	-	-	33,705,782	176,329,416
-	11,139,720	-	-	-	138,320,769
-	-	-	-	33,705,782	38,008,647

中央政府
中央政府流域綜合治理
以前年度歲出保留
中華民國

資本門

年度別	科 目				以 前 年 度 轉 入 數		本 年 度 減 免 (註 銷) 數		
	款	項	目	節	名 稱	應 付 數	保 留 數	應 付 數	保 留 數
107					合 計	33,705,782	187,469,136	-	-
	2				經濟部主管	-	149,460,489	-	-
108	3				農業委員會主管	33,705,782	38,008,647	-	-

總決算
 計畫第3期特別決算
 轉入數決算總表
 111年度

單位：新臺幣元

本 年 度 實 現 數		本 年 度 調 整 數		本 年 度 未 結 清 數	
應 付 數	保 留 數	應 付 數	保 留 數	應 付 數	保 留 數
-	11,139,720	-	-	33,705,782	176,329,416
-	11,139,720	-	-	-	138,320,769
-	-	-	-	33,705,782	38,008,647

中央政府
中央政府流域綜合治理
以前年度歲出保留
中華民國

經資門併計

年度別	科 目				以 前 年 度 轉 入 數		本 年 度 減 免 (註 銷) 數		
	款	項	目	節	名 稱	應 付 數	保 留 數	應 付 數	保 留 數
107					合 計	33,705,782	187,469,136	-	-
	1	2			經濟部主管	-	149,460,489	-	-
108		1			水利署及所屬	-	149,460,489	-	-
					農業支出	-	149,460,489	-	-
				1	河川及區域排水改善	-	149,460,489	-	-
				1	河川區域排水管理及治理	-	149,460,489	-	-
	3				農業委員會主管	33,705,782	38,008,647	-	-
		3			水土保持局	33,705,782	38,008,647	-	-
					農業支出	33,705,782	38,008,647	-	-
				1	水土保持發展	33,705,782	38,008,647	-	-
				1	上游坡地水土保持及治山防洪	33,705,782	38,008,647	-	-

總決算
計畫第3期特別決算
轉入數決算表

111年度

單位：新臺幣元

本 年 度 實 現 數		本 年 度 調 整 數		本 年 度 未 結 清 數	
應 付 數	保 留 數	應 付 數	保 留 數	應 付 數	保 留 數
-	11,139,720	-	-	33,705,782	176,329,416
-	11,139,720	-	-	-	138,320,769
-	11,139,720	-	-	-	138,320,769
-	11,139,720	-	-	-	138,320,769
-	11,139,720	-	-	-	138,320,769
-	11,139,720	-	-	-	138,320,769
-	-	-	-	33,705,782	38,008,647
-	-	-	-	33,705,782	38,008,647
-	-	-	-	33,705,782	38,008,647
-	-	-	-	33,705,782	38,008,647
-	-	-	-	33,705,782	38,008,647

中央政府總決算
 中央政府前瞻基礎建設計畫第2期特別決算
 以前年度融資調度轉入數決算表
 中華民國111年度

單位：新臺幣元

年度別	項 目	以前年度轉入數	本 年 度 減 免 (註 銷) 數	本 年 度 實 現 數	本 年 度 未 結 清 數
108 109	債務之舉借	11,688,089,808	392,858,963	-	11,295,230,845

中央政府
中央政府前瞻基礎建設
以前年度歲出保留
中華民國

經資門併計

年度別	科 目				以前年度轉入數		本年度減免(註銷)數		
	款	項	目	節	名稱	應付數	保留數	應付數	保留數
108					合 計	2,325,031,698	12,472,878,027	139,859,198	252,999,765
	2				行政院主管	-	51,924,909	-	-
109	3				內政部主管	472,899,584	1,323,432,542	9,408,304	100,137,492
	5				教育部主管	180,950,086	1,545,412,678	10,096,426	3,351,514
	7				經濟部主管	867,071,644	1,493,569,444	98,686,340	15,752,921
	8				交通部主管	-	3,785,224,218	-	34,158,566
	10				農業委員會主管	26,411,091	83,968,245	213,785	467,394
	11				衛生福利部主管	-	3,358,676,486	-	33,037,330
	12				環境保護署主管	764,117,454	16,502,741	21,453,607	-
	13				文化部主管	13,581,839	811,331,764	736	66,094,548
	14				科技部(國家科學及技術委員會)主管	-	2,835,000	-	-

總決算
計畫第2期特別決算
轉入數決算總表
111年度

單位：新臺幣元

本 年 度 實 現 數		本 年 度 調 整 數		本 年 度 未 結 清 數	
應 付 數	保 留 數	應 付 數	保 留 數	應 付 數	保 留 數
1,646,375,670	4,989,955,433	327,690,522	-327,690,522	866,487,352	6,902,232,307
-	51,924,909	-	-	-	-
352,431,362	920,901,351	83,169,833	-83,169,833	194,229,751	219,223,866
147,827,754	919,262,253	85,014,305	-85,014,305	108,040,211	537,784,606
692,114,154	189,191,902	152,831,400	-152,831,400	229,102,550	1,135,793,221
-	1,441,283,716	-	-	-	2,309,781,936
16,057,084	50,574,449	248,181	-248,181	10,388,403	32,678,221
-	868,457,884	-	-	-	2,457,181,272
430,355,479	9,860,568	5,682,173	-5,682,173	317,990,541	960,000
7,589,837	535,663,401	744,630	-744,630	6,735,896	208,829,185
-	2,835,000	-	-	-	-

中央政府
中央政府前瞻基礎建設
以前年度歲出保留
中華民國

經常門

年度別	科 目				以前年度轉入數		本年度減免(註銷)數		
	款	項	目	節	名稱	應付數	保留數	應付數	保留數
108					合 計	60,848,893	294,998,505	3,047,031	57,888,994
	3				內政部主管	685,110	61,017,167	-	31,732,701
109	5				教育部主管	900,000	-	-	-
	7				經濟部主管	59,098,783	35,379,053	3,047,031	139,131
	13				文化部主管	165,000	195,767,285	-	26,017,162
	14				科技部(國家科學及技術委員會)主管	-	2,835,000	-	-

總決算
計畫第2期特別決算
轉入數決算總表
111年度

單位：新臺幣元

本 年 度 實 現 數		本 年 度 調 整 數		本 年 度 未 結 清 數	
應 付 數	保 留 數	應 付 數	保 留 數	應 付 數	保 留 數
30,683,480	192,233,839	-	-	27,118,382	44,875,672
685,110	29,284,466	-	-	-	-
900,000	-	-	-	-	-
28,933,370	1,140,869	-	-	27,118,382	34,099,053
165,000	158,973,504	-	-	-	10,776,619
-	2,835,000	-	-	-	-

中央政府
中央政府前瞻基礎建設
以前年度歲出保留
中華民國

資本門

年度別	科目				以前年度轉入數		本年度減免(註銷)數		
	款	項	目	節	名稱	應付數	保留數	應付數	保留數
108					合計	2,264,182,805	12,177,879,522	136,812,167	195,110,771
	2				行政院主管	-	51,924,909	-	-
109	3				內政部主管	472,214,474	1,262,415,375	9,408,304	68,404,791
	5				教育部主管	180,050,086	1,545,412,678	10,096,426	3,351,514
	7				經濟部主管	807,972,861	1,458,190,391	95,639,309	15,613,790
	8				交通部主管	-	3,785,224,218	-	34,158,566
	10				農業委員會主管	26,411,091	83,968,245	213,785	467,394
	11				衛生福利部主管	-	3,358,676,486	-	33,037,330
	12				環境保護署主管	764,117,454	16,502,741	21,453,607	-
	13				文化部主管	13,416,839	615,564,479	736	40,077,386

總決算
計畫第2期特別決算
轉入數決算總表
111年度

單位：新臺幣元

本年度實現數		本年度調整數		本年度未結清數	
應付數	保留數	應付數	保留數	應付數	保留數
1,615,692,190	4,797,721,594	327,690,522	-327,690,522	839,368,970	6,857,356,635
-	51,924,909	-	-	-	-
351,746,252	891,616,885	83,169,833	-83,169,833	194,229,751	219,223,866
146,927,754	919,262,253	85,014,305	-85,014,305	108,040,211	537,784,606
663,180,784	188,051,033	152,831,400	-152,831,400	201,984,168	1,101,694,168
-	1,441,283,716	-	-	-	2,309,781,936
16,057,084	50,574,449	248,181	-248,181	10,388,403	32,678,221
-	868,457,884	-	-	-	2,457,181,272
430,355,479	9,860,568	5,682,173	-5,682,173	317,990,541	960,000
7,424,837	376,689,897	744,630	-744,630	6,735,896	198,052,566

中央政府
中央政府前瞻基礎建設
以前年度歲出保留
中華民國

經資門併計

年度別	科目				以前年度轉入數		本年度減免(註銷)數		
	款	項	目	節	名稱	應付數	保留數	應付數	保留數
108					合計	2,325,031,698	12,472,878,027	139,859,198	252,999,765
	2				行政院主管	-	51,924,909	-	-
109	4				原住民族委員會	-	51,924,909	-	-
					民政支出	-	51,924,909	-	-
			2		城鄉建設	-	51,924,909	-	-
			1		原民部落營造	-	51,924,909	-	-
	3				內政部主管	472,899,584	1,323,432,542	9,408,304	100,137,492
		1			內政部	20,202,000	549,850,729	279,077	-
					民政支出	20,202,000	549,850,729	279,077	-
			2		城鄉建設	20,202,000	549,850,729	279,077	-
			1		公共服務據點整備	20,202,000	549,850,729	279,077	-
		2			營建署及所屬	79,924,303	454,669,829	8,328,496	100,031,990
					工業支出	-	21,994,140	-	5,975,190
			1		城鄉建設	-	21,994,140	-	5,975,190
			1		城鎮之心工程	-	21,994,140	-	5,975,190
					交通支出	30,130,317	43,461,076	-	13,337,367
			2		城鄉建設	30,130,317	43,461,076	-	13,337,367
			1		提升道路品質	30,130,317	43,461,076	-	13,337,367
					環境保護支出	49,793,986	389,214,613	8,328,496	80,719,433
		3			水環境建設	49,793,986	389,214,613	8,328,496	80,719,433

總決算
計畫第2期特別決算
轉入數決算表

111年度

單位：新臺幣元

本年度實現數		本年度調整數		本年度未結清數	
應付數	保留數	應付數	保留數	應付數	保留數
1,646,375,670	4,989,955,433	327,690,522	-327,690,522	866,487,352	6,902,232,307
-	51,924,909	-	-	-	-
-	51,924,909	-	-	-	-
-	51,924,909	-	-	-	-
-	51,924,909	-	-	-	-
-	51,924,909	-	-	-	-
352,431,362	920,901,351	83,169,833	-83,169,833	194,229,751	219,223,866
12,202,923	350,254,088	31,004,037	-31,004,037	38,724,037	168,592,604
12,202,923	350,254,088	31,004,037	-31,004,037	38,724,037	168,592,604
12,202,923	350,254,088	31,004,037	-31,004,037	38,724,037	168,592,604
12,202,923	350,254,088	31,004,037	-31,004,037	38,724,037	168,592,604
71,595,807	354,637,839	-	-	-	-
-	16,018,950	-	-	-	-
-	16,018,950	-	-	-	-
-	16,018,950	-	-	-	-
30,130,317	30,123,709	-	-	-	-
30,130,317	30,123,709	-	-	-	-
30,130,317	30,123,709	-	-	-	-
41,465,490	308,495,180	-	-	-	-
41,465,490	308,495,180	-	-	-	-

中央政府
中央政府前瞻基礎建設
以前年度歲出保留
中華民國

經資門併計

年度別	科目				以前年度轉入數		本年度減免(註銷)數		
	款	項	目	節	名稱	應付數	保留數	應付數	保留數
			2		水與安全	49,793,986	389,214,613	8,328,496	80,719,433
		3			警政署及所屬	328,349,105	302,195,171	-	-
					警政支出	328,349,105	302,195,171	-	-
			2		城鄉建設	328,349,105	302,195,171	-	-
			1		公共服務據點整備	328,349,105	302,195,171	-	-
		4			消防署及所屬	44,424,176	16,716,813	800,731	105,502
					民政支出	44,424,176	16,716,813	800,731	105,502
			1		數位建設	16,000,000	723,144	800,731	105,502
			2		推動資安基礎建設	16,000,000	723,144	800,731	105,502
			2		城鄉建設	28,424,176	15,993,669	-	-
			1		公共服務據點整備	28,424,176	15,993,669	-	-
	5				教育部主管	180,950,086	1,545,412,678	10,096,426	3,351,514
		1			教育部	-	11,480,222	-	-
					教育支出	-	11,480,222	-	-
			1		數位建設	-	11,480,222	-	-
			1		推動資安基礎建設	-	11,480,222	-	-
		3			體育署	180,950,086	1,533,932,456	10,096,426	3,351,514
					教育支出	-	7,560,000	-	-
			1		城鄉建設	-	7,560,000	-	-
			1		校園社區化改造	-	7,560,000	-	-

總決算
計畫第2期特別決算
轉入數決算表

111年度

單位：新臺幣元

本 年 度 實 現 數		本 年 度 調 整 數		本 年 度 未 結 清 數	
應 付 數	保 留 數	應 付 數	保 留 數	應 付 數	保 留 數
41,465,490	308,495,180	-	-	-	-
225,009,187	199,398,113	52,165,796	-52,165,796	155,505,714	50,631,262
225,009,187	199,398,113	52,165,796	-52,165,796	155,505,714	50,631,262
225,009,187	199,398,113	52,165,796	-52,165,796	155,505,714	50,631,262
225,009,187	199,398,113	52,165,796	-52,165,796	155,505,714	50,631,262
43,623,445	16,611,311	-	-	-	-
43,623,445	16,611,311	-	-	-	-
15,199,269	617,642	-	-	-	-
15,199,269	617,642	-	-	-	-
28,424,176	15,993,669	-	-	-	-
28,424,176	15,993,669	-	-	-	-
147,827,754	919,262,253	85,014,305	-85,014,305	108,040,211	537,784,606
-	11,480,222	-	-	-	-
-	11,480,222	-	-	-	-
-	11,480,222	-	-	-	-
-	11,480,222	-	-	-	-
147,827,754	907,782,031	85,014,305	-85,014,305	108,040,211	537,784,606
-	5,400,000	-	-	-	2,160,000
-	5,400,000	-	-	-	2,160,000
-	5,400,000	-	-	-	2,160,000

中央政府
中央政府前瞻基礎建設
以前年度歲出保留
中華民國

經資門併計

年度別	科目				以前年度轉入數		本年度減免(註銷)數		
	款	項	目	節	名稱	應付數	保留數	應付數	保留數
					文化支出	180,950,086	1,526,372,456	10,096,426	3,351,514
			2		城鄉建設	180,950,086	1,526,372,456	10,096,426	3,351,514
			1		營造休閒運動環境	180,950,086	1,526,372,456	10,096,426	3,351,514
	7				經濟部主管	867,071,644	1,493,569,444	98,686,340	15,752,921
		1			經濟部	91,473,181	114,330,404	2,414,065	4,945,491
					其他經濟服務支出	91,473,181	114,330,404	2,414,065	4,945,491
			2		城鄉建設	91,473,181	114,330,404	2,414,065	4,945,491
			1		公共服務據點整備	91,473,181	114,330,404	2,414,065	4,945,491
		2			工業局	-	31,649,298	-	8,940,277
					工業支出	-	31,649,298	-	8,940,277
			3		城鄉建設	-	31,649,298	-	8,940,277
			1		開發在地型產業園區	-	31,649,298	-	8,940,277
		5			水利署及所屬	644,043,093	-	96,272,075	-
					科學支出	417,561	-	-	-
			1		數位建設	417,561	-	-	-
			1		推動資安基礎建設	417,561	-	-	-
					農業支出	643,625,532	-	96,272,075	-
		2			水環境建設	643,625,532	-	96,272,075	-
			1		水與發展	77,684,485	-	6,566,987	-
			2		水與安全	141,258,365	-	6,407,179	-

總決算
計畫第2期特別決算
轉入數決算表

111年度

單位：新臺幣元

本 年 度 實 現 數		本 年 度 調 整 數		本 年 度 未 結 清 數	
應 付 數	保 留 數	應 付 數	保 留 數	應 付 數	保 留 數
147,827,754	902,382,031	85,014,305	-85,014,305	108,040,211	535,624,606
147,827,754	902,382,031	85,014,305	-85,014,305	108,040,211	535,624,606
147,827,754	902,382,031	85,014,305	-85,014,305	108,040,211	535,624,606
692,114,154	189,191,902	152,831,400	-152,831,400	229,102,550	1,135,793,221
81,590,184	78,884,894	3,110,861	-3,110,861	10,579,793	27,389,158
81,590,184	78,884,894	3,110,861	-3,110,861	10,579,793	27,389,158
81,590,184	78,884,894	3,110,861	-3,110,861	10,579,793	27,389,158
81,590,184	78,884,894	3,110,861	-3,110,861	10,579,793	27,389,158
-	21,286,264	-	-	-	1,422,757
-	21,286,264	-	-	-	1,422,757
-	21,286,264	-	-	-	1,422,757
-	21,286,264	-	-	-	1,422,757
520,672,288	-	-	-	27,098,730	-
417,561	-	-	-	-	-
417,561	-	-	-	-	-
417,561	-	-	-	-	-
520,254,727	-	-	-	27,098,730	-
520,254,727	-	-	-	27,098,730	-
69,417,498	-	-	-	1,700,000	-
109,452,456	-	-	-	25,398,730	-

中央政府
中央政府前瞻基礎建設
以前年度歲出保留
中華民國

經資門併計

年度別	科目				以前年度轉入數		本年度減免(註銷)數		
	款	項	目	節	名稱	應付數	保留數	應付數	保留數
			3		水與環境	424,682,682	-	83,297,909	-
		6			中小企業處	52,504,982	277,048,746	-	1,867,153
					其他經濟服務支出	52,504,982	277,048,746	-	1,867,153
			2		城鄉建設	52,504,982	277,048,746	-	1,867,153
				1	開發在地型產業園區	52,504,982	277,048,746	-	1,867,153
		8			能源局	79,050,388	1,070,540,996	200	-
					工業支出	79,050,388	1,070,540,996	200	-
			1		綠能建設	79,050,388	1,070,540,996	200	-
				1	完備綠能技術及建設	79,050,388	1,070,540,996	200	-
	8				交通部主管	-	3,785,224,218	-	34,158,566
		1			交通部	-	2,592,994,141	-	4,858,566
					交通支出	-	2,592,994,141	-	4,858,566
			2		營業基金－臺灣鐵路管理局	-	129,990,775	-	-
				1	高鐵臺鐵連結成網	-	129,990,775	-	-
			4		軌道建設	-	2,463,003,366	-	4,858,566
				1	鐵路立體化及通勤提速	-	24,000,000	-	-
				2	都市推動捷運	-	2,439,003,366	-	4,858,566
		3			觀光局及所屬	-	7,494,605	-	-
					其他經濟服務支出	-	7,494,605	-	-
			1		水環境建設	-	7,494,605	-	-

總決算
計畫第2期特別決算
轉入數決算表

111年度

單位：新臺幣元

本 年 度 實 現 數		本 年 度 調 整 數		本 年 度 未 結 清 數	
應 付 數	保 留 數	應 付 數	保 留 數	應 付 數	保 留 數
341,384,773	-	-	-	-	-
10,801,494	55,480,190	3,693,608	-3,693,608	45,397,096	216,007,795
10,801,494	55,480,190	3,693,608	-3,693,608	45,397,096	216,007,795
10,801,494	55,480,190	3,693,608	-3,693,608	45,397,096	216,007,795
10,801,494	55,480,190	3,693,608	-3,693,608	45,397,096	216,007,795
79,050,188	33,540,554	146,026,931	-146,026,931	146,026,931	890,973,511
79,050,188	33,540,554	146,026,931	-146,026,931	146,026,931	890,973,511
79,050,188	33,540,554	146,026,931	-146,026,931	146,026,931	890,973,511
79,050,188	33,540,554	146,026,931	-146,026,931	146,026,931	890,973,511
-	1,441,283,716	-	-	-	2,309,781,936
-	749,208,293	-	-	-	1,838,927,282
-	749,208,293	-	-	-	1,838,927,282
-	119,030,411	-	-	-	10,960,364
-	119,030,411	-	-	-	10,960,364
-	630,177,882	-	-	-	1,827,966,918
-	-	-	-	-	24,000,000
-	630,177,882	-	-	-	1,803,966,918
-	7,494,605	-	-	-	-
-	7,494,605	-	-	-	-
-	7,494,605	-	-	-	-

中央政府
中央政府前瞻基礎建設
以前年度歲出保留
中華民國

經資門併計

年度別	科目				以前年度轉入數		本年度減免(註銷)數		
	款	項	目	節	名稱	應付數	保留數	應付數	保留數
			1		水與環境	-	7,494,605	-	-
		4			公路總局及所屬	-	43,082,646	-	-
					交通支出	-	43,082,646	-	-
			2		城鄉建設	-	43,082,646	-	-
			1		改善停車問題	-	43,082,646	-	-
		5			鐵道局及所屬	-	1,141,652,826	-	29,300,000
					交通支出	-	1,141,652,826	-	29,300,000
			1		軌道建設	-	1,141,652,826	-	29,300,000
			2		臺鐵升級及改善東部服務	-	593,271,220	-	-
			3		鐵路立體化及通勤提速	-	91,000,000	-	29,300,000
			4		都市推動捷運	-	402,381,606	-	-
			5		中南部觀光鐵路	-	55,000,000	-	-
	10				農業委員會主管	26,411,091	83,968,245	213,785	467,394
		1			農業委員會	-	2,740,000	-	-
					農業支出	-	2,740,000	-	-
			1		水環境建設	-	2,740,000	-	-
			2		水與環境	-	2,740,000	-	-
		2			林務局	-	74,384,185	-	402,328
					農業支出	-	74,384,185	-	402,328

總決算
計畫第2期特別決算
轉入數決算表

111年度

單位：新臺幣元

本 年 度 實 現 數		本 年 度 調 整 數		本 年 度 未 結 清 數	
應 付 數	保 留 數	應 付 數	保 留 數	應 付 數	保 留 數
-	7,494,605	-	-	-	-
-	43,082,646	-	-	-	-
-	43,082,646	-	-	-	-
-	43,082,646	-	-	-	-
-	43,082,646	-	-	-	-
-	641,498,172	-	-	-	470,854,654
-	641,498,172	-	-	-	470,854,654
-	641,498,172	-	-	-	470,854,654
-	593,271,220	-	-	-	-
-	-	-	-	-	61,700,000
-	48,226,952	-	-	-	354,154,654
-	-	-	-	-	55,000,000
16,057,084	50,574,449	248,181	-248,181	10,388,403	32,678,221
-	-	-	-	-	2,740,000
-	-	-	-	-	2,740,000
-	-	-	-	-	2,740,000
-	-	-	-	-	2,740,000
-	50,151,689	-	-	-	23,830,168
-	50,151,689	-	-	-	23,830,168

中央政府
中央政府前瞻基礎建設
以前年度歲出保留
中華民國

經資門併計

年度別	科目				以前年度轉入數		本年度減免(註銷)數				
	款	項	目	節	名稱	應付數	保留數	應付數	保留數		
11			1		軌道建設	-	74,384,185	-	402,328		
			1		中南部觀光鐵路	-	74,384,185	-	402,328		
			4				漁業署及所屬	26,411,091	6,844,060	213,785	65,066
							農業支出	26,411,091	6,844,060	213,785	65,066
			1				水環境建設	26,411,091	6,844,060	213,785	65,066
							水與環境	26,411,091	6,844,060	213,785	65,066
			1				衛生福利部主管	-	3,358,676,486	-	33,037,330
							衛生福利部	-	2,362,610,955	-	25,768,052
			1				醫療保健支出	-	2,362,610,955	-	25,768,052
							城鄉建設	-	2,361,750,904	-	25,768,052
			1				公共服務據點整備	-	2,361,750,904	-	25,768,052
							數位建設	-	860,051	-	-
			2				推動資安基礎建設	-	860,051	-	-
							食品藥物管理署	-	65,450,000	-	-
			2				醫療保健支出	-	65,450,000	-	-
							食品安全建設	-	65,450,000	-	-
			3				國民健康署	-	413,707,670	-	1,678,170
							醫療保健支出	-	413,707,670	-	1,678,170
			1				城鄉建設	-	413,707,670	-	1,678,170
							公共服務據點整備	-	413,707,670	-	1,678,170

總決算
計畫第2期特別決算
轉入數決算表

111年度

單位：新臺幣元

本 年 度 實 現 數		本 年 度 調 整 數		本 年 度 未 結 清 數	
應 付 數	保 留 數	應 付 數	保 留 數	應 付 數	保 留 數
-	50,151,689	-	-	-	23,830,168
-	50,151,689	-	-	-	23,830,168
16,057,084	422,760	248,181	-248,181	10,388,403	6,108,053
16,057,084	422,760	248,181	-248,181	10,388,403	6,108,053
16,057,084	422,760	248,181	-248,181	10,388,403	6,108,053
16,057,084	422,760	248,181	-248,181	10,388,403	6,108,053
-	868,457,884	-	-	-	2,457,181,272
-	534,992,229	-	-	-	1,801,850,674
-	534,992,229	-	-	-	1,801,850,674
-	534,132,178	-	-	-	1,801,850,674
-	534,132,178	-	-	-	1,801,850,674
-	860,051	-	-	-	-
-	860,051	-	-	-	-
-	15,840,000	-	-	-	49,610,000
-	15,840,000	-	-	-	49,610,000
-	15,840,000	-	-	-	49,610,000
-	141,783,500	-	-	-	270,246,000
-	141,783,500	-	-	-	270,246,000
-	141,783,500	-	-	-	270,246,000
-	141,783,500	-	-	-	270,246,000

中央政府
中央政府前瞻基礎建設
以前年度歲出保留
中華民國

經資門併計

年度別	科目				以前年度轉入數		本年度減免(註銷)數		
	款	項	目	節	名稱	應付數	保留數	應付數	保留數
12	4				社會及家庭署	-	516,907,861	-	5,591,108
					福利服務支出	-	516,907,861	-	5,591,108
					1 城鄉建設	-	90,906,855	-	105,500
					1 公共服務據點整備	-	90,906,855	-	105,500
	2				少子化友善育兒空間建設	-	426,001,006	-	5,485,608
					環境保護署主管	764,117,454	16,502,741	21,453,607	-
	1				環境保護署	764,117,454	16,502,741	21,453,607	-
					環境保護支出	764,117,454	16,502,741	21,453,607	-
					1 水環境建設	764,117,454	16,502,741	21,453,607	-
					1 水與發展	85,165,495	-	4,784,688	-
	2				水與環境	678,951,959	16,502,741	16,668,919	-
					13	1			文化部主管
	文化部	839,730	318,528,264	736	19,706,484				
	文化支出	839,730	318,528,264	736	19,706,484				
	1 數位建設	-	11,189,460	-	3,754,651				
	2 發展數位文創	-	11,189,460	-	3,754,651				
2 城鄉建設	839,730	307,338,804	736	15,951,833					
1 文化生活圈建設	839,730	307,338,804	736	15,951,833					
2				文化資產局	-				335,324,363
文化支出				-	335,324,363	-	25,376,664		

總決算
計畫第2期特別決算
轉入數決算表

111年度

單位：新臺幣元

本年度實現數		本年度調整數		本年度未結清數	
應付數	保留數	應付數	保留數	應付數	保留數
-	175,842,155	-	-	-	335,474,598
-	175,842,155	-	-	-	335,474,598
-	21,775,253	-	-	-	69,026,102
-	21,775,253	-	-	-	69,026,102
-	154,066,902	-	-	-	266,448,496
430,355,479	9,860,568	5,682,173	-5,682,173	317,990,541	960,000
430,355,479	9,860,568	5,682,173	-5,682,173	317,990,541	960,000
430,355,479	9,860,568	5,682,173	-5,682,173	317,990,541	960,000
430,355,479	9,860,568	5,682,173	-5,682,173	317,990,541	960,000
38,314,759	-	-	-	42,066,048	-
392,040,720	9,860,568	5,682,173	-5,682,173	275,924,493	960,000
7,589,837	535,663,401	744,630	-744,630	6,735,896	208,829,185
838,994	177,159,859	-	-	-	121,661,921
838,994	177,159,859	-	-	-	121,661,921
-	7,434,809	-	-	-	-
-	7,434,809	-	-	-	-
838,994	169,725,050	-	-	-	121,661,921
838,994	169,725,050	-	-	-	121,661,921
-	236,179,318	-	-	-	73,768,381
-	236,179,318	-	-	-	73,768,381

中央政府
中央政府前瞻基礎建設
以前年度歲出保留
中華民國

經資門併計

年度別	科 目				以 前 年 度 轉 入 數		本 年 度 減 免 (註 銷) 數		
	款	項	目	節	名 稱	應 付 數	保 留 數	應 付 數	保 留 數
14				1	城鄉建設	-	335,324,363	-	25,376,664
				1	文化生活圈建設	-	335,324,363	-	25,376,664
				3	影視及流行音樂產業局	-	125,491,250	-	21,011,400
					文化支出	-	125,491,250	-	21,011,400
				1	數位建設	-	125,491,250	-	21,011,400
				1	發展數位文創	-	125,491,250	-	21,011,400
				8	國立臺灣史前文化博物館	12,742,109	31,987,887	-	-
					文化支出	12,742,109	31,987,887	-	-
				2	城鄉建設	12,742,109	31,987,887	-	-
				1	文化生活圈建設	12,742,109	31,987,887	-	-
				2	科技部（國家科學及技術委員會）主管	-	2,835,000	-	-
					中部科學工業園區管理局	-	2,835,000	-	-
					科學支出	-	2,835,000	-	-
				1	數位建設	-	2,835,000	-	-
1	建設下世代科研與智慧學習環境	-	2,835,000	-	-				

總決算
計畫第2期特別決算
轉入數決算表

111年度

單位：新臺幣元

本年度實現數		本年度調整數		本年度未結清數	
應付數	保留數	應付數	保留數	應付數	保留數
-	236,179,318	-	-	-	73,768,381
-	236,179,318	-	-	-	73,768,381
-	98,101,850	-	-	-	6,378,000
-	98,101,850	-	-	-	6,378,000
-	98,101,850	-	-	-	6,378,000
-	98,101,850	-	-	-	6,378,000
6,750,843	24,222,374	744,630	-744,630	6,735,896	7,020,883
6,750,843	24,222,374	744,630	-744,630	6,735,896	7,020,883
6,750,843	24,222,374	744,630	-744,630	6,735,896	7,020,883
6,750,843	24,222,374	744,630	-744,630	6,735,896	7,020,883
-	2,835,000	-	-	-	-
-	2,835,000	-	-	-	-
-	2,835,000	-	-	-	-
-	2,835,000	-	-	-	-
-	2,835,000	-	-	-	-

己、特別預算年
度會計報告

中央政府新式戰機採購特別預算年度會計報告

平衡表

中華民國111年12月31日

單位：新臺幣元

科 目	金 額	科 目	金 額
資產	-	淨資產	-
合 計	-	合 計	-

中央政府新式戰機採購特別預算年度會計報告

收入支出表

中華民國109年度至111年度

單位：新臺幣元

科 目 名 稱	金 額	
	本 年 度	累 計
收入	38,697,088,527	70,686,344,139
公庫撥入數	38,697,088,527	70,686,344,139
支出	38,697,088,527	70,686,344,139
業務支出	38,697,088,527	70,686,344,139
收支餘絀	-	-

中央政府新式戰機採購
歲出預算執行表

中華民國

經資門併計

科 目				全 部 計 畫 預 算 數			分 配	
款	項	目	節	名 稱	原 預 算 數	預 算 增 減 數	合 計	本 年 度 分 配 數
				合 計	247,228,830,000	-	247,228,830,000	40,072,782,000
1				0014000000 國防部主管	247,228,830,000	-	247,228,830,000	40,072,782,000
	1			0014020000 國防部所屬	247,228,830,000	-	247,228,830,000	40,072,782,000
		1		4614027100 裝備	247,228,830,000	-	247,228,830,000	40,072,782,000
			1	4614027110 武器裝備採購整備	247,228,830,000	-	247,228,830,000	40,072,782,000

特別預算年度會計報告
—本年度部分

111年度

單位：新臺幣元

預 算 數		本 年 度 支 出 數			分 配 數 餘 額
以 前 年 度 分 配 數 餘 額	合 計	實 現 數	預 付 數	合 計	
2,030,000,388	42,102,782,388	38,697,088,527	-	38,697,088,527	3,405,693,861
2,030,000,388	42,102,782,388	38,697,088,527	-	38,697,088,527	3,405,693,861
2,030,000,388	42,102,782,388	38,697,088,527	-	38,697,088,527	3,405,693,861
2,030,000,388	42,102,782,388	38,697,088,527	-	38,697,088,527	3,405,693,861
2,030,000,388	42,102,782,388	38,697,088,527	-	38,697,088,527	3,405,693,861

中央政府新式戰機採購
歲出預算
中華民國109

經資門併計

科 目				全 部 計 畫 預 算 數			
款	項	目	節	名 稱	原 預 算 數	預 算 增 減 數	合 計
				合 計	247,228,830,000	-	247,228,830,000
1				0014000000 國防部主管	247,228,830,000	-	247,228,830,000
	1			0014020000 國防部所屬	247,228,830,000	-	247,228,830,000
		1		4614027100 裝備	247,228,830,000	-	247,228,830,000
			1	4614027110 武器裝備採購整備	247,228,830,000	-	247,228,830,000

特別預算年度會計報告

執行累計表

年度至111年度

單位：新臺幣元

累計分配數	累計實現數	預付數	分配數餘額	全部計畫 未分配預算數
74,092,038,000	70,686,344,139	-	3,405,693,861	173,136,792,000
74,092,038,000	70,686,344,139	-	3,405,693,861	173,136,792,000
74,092,038,000	70,686,344,139	-	3,405,693,861	173,136,792,000
74,092,038,000	70,686,344,139	-	3,405,693,861	173,136,792,000
74,092,038,000	70,686,344,139	-	3,405,693,861	173,136,792,000

中央政府新式戰機採購
融資調度執行表
中華民國

項 目	全 部 計 畫 預 算 數		
	原 預 算 數	預 算 增 減 數	合 計
合 計	247,228,830,000	-	247,228,830,000
公債及賒借收入	232,228,830,000	-	232,228,830,000
國庫署	232,228,830,000	-	232,228,830,000
公債收入	-	-	-
賒借收入	232,228,830,000	-	232,228,830,000
移用以前年度歲計賸餘	15,000,000,000	-	15,000,000,000

特別預算年度會計報告
 一本年度部分
 111年度

單位：新臺幣元

分 配 預 算 數			本年度收入實現數	分 配 數 餘 額
本年度分配數	以 前 年 度 分 配 數 餘 額	合 計		
40,072,782,000	34,019,256,000	74,092,038,000	-	74,092,038,000
35,092,038,000	24,000,000,000	59,092,038,000	-	59,092,038,000
35,092,038,000	24,000,000,000	59,092,038,000	-	59,092,038,000
-	-	-	-	-
35,092,038,000	24,000,000,000	59,092,038,000	-	59,092,038,000
4,980,744,000	10,019,256,000	15,000,000,000	-	15,000,000,000

中央政府新式戰機採購
融資調度
中華民國109

項 目	全 部 計 畫 預 算 數		
	原 預 算 數	預 算 增 減 數	合 計
合 計	247,228,830,000	-	247,228,830,000
公債及賒借收入	232,228,830,000	-	232,228,830,000
國庫署	232,228,830,000	-	232,228,830,000
公債收入	-	-	-
賒借收入	232,228,830,000	-	232,228,830,000
移用以前年度歲計賸餘	15,000,000,000	-	15,000,000,000

特別預算年度會計報告
 執行累計表
 年度至111年度

單位：新臺幣元

累計分配數	累計實現數	分配數餘額	全部計畫 未分配預算數
74,092,038,000	-	74,092,038,000	173,136,792,000
59,092,038,000	-	59,092,038,000	173,136,792,000
59,092,038,000	-	59,092,038,000	173,136,792,000
-	-	-	-
59,092,038,000	-	59,092,038,000	173,136,792,000
15,000,000,000	-	15,000,000,000	-

中央政府嚴重特殊傳染性肺炎防治及紓困振興特別預算年度會計報告
平衡表

中華民國111年12月31日

單位：新臺幣元

科 目	金 額	科 目	金 額
資產	28,546,098,974	淨資產	28,546,098,974
流動資產	26,845,400,821		
應收款項	55,401,421		
預付款	24,764,717,134		
預付其他政府款	2,025,282,266		
長期投資	16,487,559		
採權益法之投資	3,240,790		
其他長期投資	13,246,769		
固定資產	1,353,427,706		
房屋建築及設備	49,084,290		
機械及設備	1,223,343,153		
交通及運輸設備	33,610,694		
雜項設備	46,244,693		
購建中固定資產	1,144,876		
無形資產	330,782,888		
無形資產	330,782,888		
合 計	28,546,098,974	合 計	28,546,098,974

中央政府嚴重特殊傳染性肺炎防治及紓困振興特別預算年度會計報告

收入支出表

中華民國109年1月15日至111年12月31日

單位：新臺幣元

科 目 名 稱	金 額	
	本 年 度	累 計
收入	237,541,943,891	791,867,007,483
公庫撥入數	236,968,468,017	790,557,182,347
罰款及賠償收入	225,374,715	295,029,250
財產收益	1,464,421	2,089,177
投資收益	-	793,204
捐獻及贈與收入	229,197,200	235,797,200
其他收入	117,439,538	776,116,305
支出	295,234,989,376	761,207,669,595
繳付公庫數	343,929,910	1,072,126,227
人事支出	345,175,748	913,461,803
業務支出	57,613,425,090	106,102,604,190
獎補助支出	235,915,048,612	651,835,961,882
財產損失	270,544,708	270,544,708
投資損失	51,547	51,547
折舊、折耗及攤銷	746,803,761	1,012,909,238
其他支出	10,000	10,000
收支餘絀	-57,693,045,485	30,659,337,888

中央政府嚴重特殊傳染性肺炎防治
歲入預算執行表

中華民國

經資門併計

科 目				全 部 計 畫 預 算 數			分 配	
款	項	目	節	名 稱	原 預 算 數	預 算 增 減 數	合 計	本 年 度 分 配 數
				合 計	-	-	-	-
1				040000000 罰款及賠償收入	-	-	-	-
	1			0420010000 教育部	-	-	-	-
		1		0420010300 賠償收入	-	-	-	-
			1	0420010301 一般賠償收入	-	-	-	-
	2			0426010000 經濟部	-	-	-	-
		1		0426010300 賠償收入	-	-	-	-
			1	0426010301 一般賠償收入	-	-	-	-
	3			0429010000 交通部	-	-	-	-
		1		0429010300 賠償收入	-	-	-	-
			1	0429010301 一般賠償收入	-	-	-	-
	4			0457010000 衛生福利部	-	-	-	-
		1		0457010100 罰金罰鍰及怠金	-	-	-	-
			1	0457010101 罰金罰鍰	-	-	-	-
		2		0457010300 賠償收入	-	-	-	-
			1	0457010301 一般賠償收入	-	-	-	-
	5			0460010000 環境保護署	-	-	-	-
		1		0460010300 賠償收入	-	-	-	-
			1	0460010301 一般賠償收入	-	-	-	-
2				0700000000 財產收入	-	-	-	-
	1			0726010000 經濟部	-	-	-	-
		1		0726010100 財產孳息	-	-	-	-
			1	0726010101 利息收入	-	-	-	-
	2			0757010000 衛生福利部	-	-	-	-

及紓困振興特別預算年度會計報告
—本年度部分

111年度

單位：新臺幣元

預 算 數		本 年 度 收 入 數			分配數餘額
以前年度 分配數餘額	合 計	實 現 數	預 收 數	合 計	
-	-	343,929,910	-	343,929,910	-343,929,910
-	-	224,985,951	-	224,985,951	-224,985,951
-	-	68,072,662	-	68,072,662	-68,072,662
-	-	68,072,662	-	68,072,662	-68,072,662
-	-	68,072,662	-	68,072,662	-68,072,662
-	-	1,913,938	-	1,913,938	-1,913,938
-	-	1,913,938	-	1,913,938	-1,913,938
-	-	1,913,938	-	1,913,938	-1,913,938
-	-	323,358	-	323,358	-323,358
-	-	323,358	-	323,358	-323,358
-	-	323,358	-	323,358	-323,358
-	-	154,666,329	-	154,666,329	-154,666,329
-	-	7,481,236	-	7,481,236	-7,481,236
-	-	7,481,236	-	7,481,236	-7,481,236
-	-	147,185,093	-	147,185,093	-147,185,093
-	-	147,185,093	-	147,185,093	-147,185,093
-	-	9,664	-	9,664	-9,664
-	-	9,664	-	9,664	-9,664
-	-	9,664	-	9,664	-9,664
-	-	1,464,421	-	1,464,421	-1,464,421
-	-	1,427,097	-	1,427,097	-1,427,097
-	-	1,427,097	-	1,427,097	-1,427,097
-	-	1,427,097	-	1,427,097	-1,427,097
-	-	37,324	-	37,324	-37,324

中央政府嚴重特殊傳染性肺炎防治
歲入預算執行表

中華民國

經資門併計

科 目				全 部 計 畫 預 算 數			分 配	
款	項	目	節	名 稱	原 預 算 數	預 算 增 減 數	合 計	本 年 度 分 配 數
3	1		1	0757010100 財產孳息	-	-	-	-
			1	0757010101 利息收入	-	-	-	-
			2	0757010500 廢舊物資售價	-	-	-	-
				1200000000 其他收入	-	-	-	-
				1257010000 衛生福利部	-	-	-	-
			1	1257010200 雜項收入	-	-	-	-
			1	1257010210 其他雜項收入	-	-	-	-

及紓困振興特別預算年度會計報告
—本年度部分

111年度

單位：新臺幣元

預 算 數		本 年 度 收 入 數			分配數餘額
以前年度 分配數餘額	合 計	實 現 數	預 收 數	合 計	
-	-	23,284	-	23,284	-23,284
-	-	23,284	-	23,284	-23,284
-	-	14,040	-	14,040	-14,040
-	-	117,479,538	-	117,479,538	-117,479,538
-	-	117,479,538	-	117,479,538	-117,479,538
-	-	117,479,538	-	117,479,538	-117,479,538
-	-	117,479,538	-	117,479,538	-117,479,538

中央政府嚴重特殊傳染性肺炎防治
歲入預算執

經資門併計

中華民國109年01月15

科 目				全 部 計 畫 預 算 數			
款	項	目	節	名 稱	原 預 算 數	預 算 增 減 數	合 計
				合 計	-	-	-
1				0400000000 罰款及賠償收入	-	-	-
	1			0420010000 教育部	-	-	-
		1		0420010300 賠償收入	-	-	-
			1	0420010301 一般賠償收入	-	-	-
	2			0426010000 經濟部	-	-	-
		1		0426010300 賠償收入	-	-	-
			1	0426010301 一般賠償收入	-	-	-
	3			0429010000 交通部	-	-	-
		1		0429010300 賠償收入	-	-	-
			1	0429010301 一般賠償收入	-	-	-
	4			0454010000 勞動部	-	-	-
		1		0454010300 賠償收入	-	-	-
			1	0454010301 一般賠償收入	-	-	-
	5			0457010000 衛生福利部	-	-	-
		1		0457010100 罰金罰鍰及怠金	-	-	-
			1	0457010101 罰金罰鍰	-	-	-
		2		0457010300 賠償收入	-	-	-
			1	0457010301 一般賠償收入	-	-	-
	6			0460010000 環境保護署	-	-	-
		1		0460010300 賠償收入	-	-	-
			1	0460010301 一般賠償收入	-	-	-
2				0700000000 財產收入	-	-	-
	1			0717010000 財政部	-	-	-

及紓困振興特別預算年度會計報告
行累計表

日至111年12月31日

單位：新臺幣元

累計分配數	累計實現數	預收數	分配數餘額	全部計畫 未分配預算數
-	1,072,126,227	-	-1,072,126,227	-
-	294,079,144	-	-294,079,144	-
-	68,075,550	-	-68,075,550	-
-	68,075,550	-	-68,075,550	-
-	68,075,550	-	-68,075,550	-
-	5,709,738	-	-5,709,738	-
-	5,709,738	-	-5,709,738	-
-	5,709,738	-	-5,709,738	-
-	323,358	-	-323,358	-
-	323,358	-	-323,358	-
-	323,358	-	-323,358	-
-	46,481	-	-46,481	-
-	46,481	-	-46,481	-
-	46,481	-	-46,481	-
-	219,912,193	-	-219,912,193	-
-	12,132,894	-	-12,132,894	-
-	12,132,894	-	-12,132,894	-
-	207,779,299	-	-2,207,779,299	-
-	207,779,299	-	-2,207,779,299	-
-	11,824	-	-11,824	-
-	11,824	-	-11,824	-
-	11,824	-	-11,824	-
-	2,089,177	-	-2,089,177	-
-	1,922	-	-1,922	-

中央政府嚴重特殊傳染性肺炎防治
歲入預算執

經資門併計

中華民國109年01月15

科 目				全 部 計 畫 預 算 數			
款	項	目	節	名 稱	原 預 算 數	預 算 增 減 數	合 計
		1		0717010100 財產孳息	-	-	-
			1	0717010101 利息收入	-	-	-
	2			0726010000 經濟部	-	-	-
		1		0726010100 財產孳息	-	-	-
			1	0726010101 利息收入	-	-	-
	3			0757010000 衛生福利部	-	-	-
		1		0757010100 財產孳息	-	-	-
			1	0757010101 利息收入	-	-	-
		2		0757010500 廢舊物資售價	-	-	-
3				1200000000 其他收入	-	-	-
	1			1257010000 衛生福利部	-	-	-
		1		1257010200 雜項收入	-	-	-
			1	1257010210 其他雜項收入	-	-	-

及紓困振興特別預算年度會計報告
行累計表

日至111年12月31日

單位：新臺幣元

累計分配數	累計實現數	預收數	分配數餘額	全部計畫 未分配預算數
-	1,922	-	-1,922	-
-	1,922	-	-1,922	-
-	1,950,368	-	-1,950,368	-
-	1,950,368	-	-1,950,368	-
-	1,950,368	-	-1,950,368	-
-	136,887	-	-136,887	-
-	122,847	-	-122,847	-
-	122,847	-	-122,847	-
-	14,040	-	-14,040	-
-	775,957,906	-	-775,957,906	-
-	775,957,906	-	-775,957,906	-
-	775,957,906	-	-775,957,906	-
-	775,957,906	-	-775,957,906	-

中央政府嚴重特殊傳染性肺炎防治
歲出預算執行表

經資門併計

中華民國

科 目				全 部 計 畫 預 算 數			分 配	
款	項	目	節	名 稱	原 預 算 數	預 算 增 減 數	合 計	本 年 度 分 配 數
				合 計	60,000,000,000	779,339,000,000	839,339,000,000	241,082,247,000
1				0003000000 行政院主管	569,056,000	1,824,023,000	2,393,079,000	994,380,000
	1			0003610000 原住民族委員會	200,000,000	315,264,000	515,264,000	284,164,000
				5903610000 其他經濟服務支出	200,000,000	315,264,000	515,264,000	284,164,000
		1		5903610200 嚴重特殊傳染性肺炎紓困振興	200,000,000	315,264,000	515,264,000	284,164,000
	2			0003640000 客家委員會及所屬	150,000,000	200,000,000	350,000,000	177,751,000
				5903640000 其他經濟服務支出	150,000,000	200,000,000	350,000,000	177,751,000
		1		5903640200 嚴重特殊傳染性肺炎紓困振興	150,000,000	200,000,000	350,000,000	177,751,000
	3			0003850000 國家通訊傳播委員會	219,056,000	1,308,759,000	1,527,815,000	532,465,000
				6503850000 醫療保健支出	219,056,000	1,308,759,000	1,527,815,000	532,465,000
		1		6503851000 嚴重特殊傳染性肺炎防治	219,056,000	1,308,759,000	1,527,815,000	532,465,000
2				0008000000 內政部主管	169,235,000	2,274,284,000	2,443,519,000	619,368,000
	1			0008010000 內政部	169,235,000	2,274,284,000	2,443,519,000	619,368,000
				6508010000 醫療保健支出	169,235,000	2,274,284,000	2,443,519,000	619,368,000
		1		6508010100 嚴重特殊傳染性肺炎防治	169,235,000	2,274,284,000	2,443,519,000	619,368,000
3				0020000000 教育部主管	576,037,000	31,343,451,000	31,919,488,000	1,421,209,000
	1			0020010000 教育部	576,037,000	31,343,451,000	31,919,488,000	1,421,209,000
				6520010000 醫療保健支出	576,037,000	2,532,650,000	3,108,687,000	1,670,859,000
		1		6520010100 嚴重特殊傳染性肺炎防治	576,037,000	2,532,650,000	3,108,687,000	1,670,859,000
				5920010000 其他經濟服務支出	-	28,810,801,000	28,810,801,000	-249,650,000
		2		5920010100 嚴重特殊傳染性肺炎紓困振興	-	28,810,801,000	28,810,801,000	-249,650,000
4				0026000000 經濟部主管	20,491,000,000	331,510,240,000	352,001,240,000	128,804,396,000
	1			0026010000 經濟部	20,491,000,000	331,510,240,000	352,001,240,000	128,804,396,000
				6526010000 醫療保健支出	415,000,000	160,000,000	575,000,000	40,000,000

及紓困振興特別預算年度會計報告
—本年度部分

111年度

單位：新臺幣元

預 算 數		本 年 度 支 出 數			分 配 數 餘 額
以 前 年 度 分 配 數 餘 額	合 計	實 現 數	預 付 數	合 計	
109,996,560,001	351,078,807,001	295,134,821,032	26,789,999,400	321,924,820,432	29,153,986,569
230,644,017	1,225,024,017	916,756,051	-	916,756,051	308,267,966
40,556,124	324,720,124	323,841,611	-	323,841,611	878,513
40,556,124	324,720,124	323,841,611	-	323,841,611	878,513
40,556,124	324,720,124	323,841,611	-	323,841,611	878,513
65,795	177,816,795	145,939,974	-	145,939,974	31,876,821
65,795	177,816,795	145,939,974	-	145,939,974	31,876,821
65,795	177,816,795	145,939,974	-	145,939,974	31,876,821
190,022,098	722,487,098	446,974,466	-	446,974,466	275,512,632
190,022,098	722,487,098	446,974,466	-	446,974,466	275,512,632
190,022,098	722,487,098	446,974,466	-	446,974,466	275,512,632
427,222,266	1,046,590,266	743,782,253	5,561,156	749,343,409	297,246,857
427,222,266	1,046,590,266	743,782,253	5,561,156	749,343,409	297,246,857
427,222,266	1,046,590,266	743,782,253	5,561,156	749,343,409	297,246,857
427,222,266	1,046,590,266	743,782,253	5,561,156	749,343,409	297,246,857
24,668,704,965	26,089,913,965	24,965,610,851	120,252,846	25,085,863,697	1,004,050,268
24,668,704,965	26,089,913,965	24,965,610,851	120,252,846	25,085,863,697	1,004,050,268
536,761,259	2,207,620,259	1,311,312,270	120,242,846	1,431,555,116	776,065,143
536,761,259	2,207,620,259	1,311,312,270	120,242,846	1,431,555,116	776,065,143
24,131,943,706	23,882,293,706	23,654,298,581	10,000	23,654,308,581	227,985,125
24,131,943,706	23,882,293,706	23,654,298,581	10,000	23,654,308,581	227,985,125
21,470,497,736	150,274,893,736	138,230,973,746	1,856,753,397	140,087,727,143	10,187,166,593
21,470,497,736	150,274,893,736	138,230,973,746	1,856,753,397	140,087,727,143	10,187,166,593
364,117	40,364,117	40,000,000	-	40,000,000	364,117

中央政府嚴重特殊傳染性肺炎防治
歲出預算執行表

經資門併計

中華民國

科 目				全 部 計 畫 預 算 數			分 配	
款	項	目	節	名 稱	原 預 算 數	預 算 增 減 數	合 計	本 年 度 分 配 數
5	1			6526010100 嚴重特殊傳染性肺炎防治	415,000,000	160,000,000	575,000,000	40,000,000
				5926010000 其他經濟服務支出	20,076,000,000	331,350,240,000	351,426,240,000	128,764,396,000
				5926010200 嚴重特殊傳染性肺炎紓困振興	20,076,000,000	331,350,240,000	351,426,240,000	128,764,396,000
				0029000000 交通部主管	16,767,107,000	71,252,900,000	88,020,007,000	21,002,640,000
				0029010000 交通部	16,767,107,000	71,252,900,000	88,020,007,000	21,002,640,000
				6529010000 醫療保健支出	1,124,618,000	12,826,726,000	13,951,344,000	6,267,872,000
				6529010100 嚴重特殊傳染性肺炎防治	1,124,618,000	12,826,726,000	13,951,344,000	6,267,872,000
				5929010000 其他經濟服務支出	15,642,489,000	58,426,174,000	74,068,663,000	14,734,768,000
				5929010200 嚴重特殊傳染性肺炎紓困振興	15,642,489,000	58,426,174,000	74,068,663,000	14,734,768,000
				0051000000 農業委員會主管	3,556,947,000	42,383,778,000	45,940,725,000	2,288,949,000
				0051010000 農業委員會	3,556,947,000	42,383,778,000	45,940,725,000	2,288,949,000
				6	1			6551010000 醫療保健支出
6551011100 嚴重特殊傳染性肺炎防治	71,420,000	114,636,000	186,056,000					10,132,000
5651010000 農業支出	3,485,527,000	42,269,142,000	45,754,669,000					2,278,817,000
5651012100 嚴重特殊傳染性肺炎紓困振興	3,485,527,000	42,269,142,000	45,754,669,000					2,278,817,000
0057000000 衛生福利部主管	16,958,068,000	207,489,303,000	224,447,371,000					84,342,284,000
0057010000 衛生福利部	16,958,068,000	207,489,303,000	224,447,371,000					84,342,284,000
7	1			6557010000 醫療保健支出	16,880,068,000	173,253,786,000	190,133,854,000	75,550,834,000
				6557010100 嚴重特殊傳染性肺炎防治	16,880,068,000	173,253,786,000	190,133,854,000	75,550,834,000
				6257010000 社會救助支出	78,000,000	34,235,517,000	34,313,517,000	8,791,450,000
				6257010200 嚴重特殊傳染性肺炎紓困振興	78,000,000	34,235,517,000	34,313,517,000	8,791,450,000
8	1			0061000000 文化部主管	800,000,000	9,679,051,000	10,479,051,000	1,034,521,000
				0061010000 文化部	800,000,000	9,679,051,000	10,479,051,000	1,034,521,000
				5961010000 其他經濟服務支出	800,000,000	9,679,051,000	10,479,051,000	1,034,521,000

及紓困振興特別預算年度會計報告
—本年度部分

111年度

單位：新臺幣元

預 算 數		本 年 度 支 出 數			分 配 數 餘 額
以 前 年 度 分 配 數 餘 額	合 計	實 現 數	預 付 數	合 計	
364,117	40,364,117	40,000,000	-	40,000,000	364,117
21,470,133,619	150,234,529,619	138,190,973,746	1,856,753,397	140,047,727,143	10,186,802,476
21,470,133,619	150,234,529,619	138,190,973,746	1,856,753,397	140,047,727,143	10,186,802,476
4,034,055,501	25,036,695,501	19,527,442,019	3,751,400,535	23,278,842,554	1,757,852,947
4,034,055,501	25,036,695,501	19,527,442,019	3,751,400,535	23,278,842,554	1,757,852,947
2,045,581,800	8,313,453,800	5,959,709,459	1,252,372,051	7,212,081,510	1,101,372,290
2,045,581,800	8,313,453,800	5,959,709,459	1,252,372,051	7,212,081,510	1,101,372,290
1,988,473,701	16,723,241,701	13,567,732,560	2,499,028,484	16,066,761,044	656,480,657
1,988,473,701	16,723,241,701	13,567,732,560	2,499,028,484	16,066,761,044	656,480,657
12,834,114,647	15,123,063,647	14,275,688,842	21,868,775	14,297,557,617	825,506,030
12,834,114,647	15,123,063,647	14,275,688,842	21,868,775	14,297,557,617	825,506,030
39,377,113	49,509,113	32,289,150	-	32,289,150	17,219,963
39,377,113	49,509,113	32,289,150	-	32,289,150	17,219,963
12,794,737,534	15,073,554,534	14,243,399,692	21,868,775	14,265,268,467	808,286,067
12,794,737,534	15,073,554,534	14,243,399,692	21,868,775	14,265,268,467	808,286,067
41,975,127,637	126,317,411,637	92,019,194,596	20,541,776,030	112,560,970,626	13,756,441,011
41,975,127,637	126,317,411,637	92,019,194,596	20,541,776,030	112,560,970,626	13,756,441,011
39,738,541,123	115,289,375,123	81,461,517,883	20,539,874,496	102,001,392,379	13,287,982,744
39,738,541,123	115,289,375,123	81,461,517,883	20,539,874,496	102,001,392,379	13,287,982,744
2,236,586,514	11,028,036,514	10,557,676,713	1,901,534	10,559,578,247	468,458,267
2,236,586,514	11,028,036,514	10,557,676,713	1,901,534	10,559,578,247	468,458,267
2,964,994,692	3,999,515,692	3,296,879,297	433,002,912	3,729,882,209	269,633,483
2,964,994,692	3,999,515,692	3,296,879,297	433,002,912	3,729,882,209	269,633,483
2,964,994,692	3,999,515,692	3,296,879,297	433,002,912	3,729,882,209	269,633,483

中央政府嚴重特殊傳染性肺炎防治
歲出預算執行表

經資門併計

中華民國

科 目				全 部 計 畫 預 算 數			分 配	
款	項	目	節	名 稱	原 預 算 數	預 算 增 減 數	合 計	本 年 度 分 配 數
			1	5961011300 嚴重特殊傳染性肺炎紓困振興	800,000,000	9,679,051,000	10,479,051,000	1,034,521,000
9				0067000000 海洋委員會主管	112,550,000	-	112,550,000	-
			1	0067010000 海洋委員會	112,550,000	-	112,550,000	-
				6567010000 醫療保健支出	112,550,000	-	112,550,000	-
			1	6567011100 嚴重特殊傳染性肺炎防治	112,550,000	-	112,550,000	-
10				0017000000 財政部主管	-	498,252,000	498,252,000	-
			1	0017010000 財政部	-	498,252,000	498,252,000	-
				5917010000 其他經濟服務支出	-	498,252,000	498,252,000	-
			1	5917010200 嚴重特殊傳染性肺炎紓困振興	-	498,252,000	498,252,000	-
11				0030000000 勞動部主管	-	80,618,820,000	80,618,820,000	424,500,000
			1	0030010000 勞動部	-	80,618,820,000	80,618,820,000	424,500,000
				6330010000 福利服務支出	-	80,618,820,000	80,618,820,000	424,500,000
			1	6330010200 嚴重特殊傳染性肺炎紓困振興	-	80,618,820,000	80,618,820,000	424,500,000
12				0060000000 環境保護署主管	-	464,898,000	464,898,000	150,000,000
			1	0060010000 環境保護署	-	464,898,000	464,898,000	150,000,000
				7160010000 環境保護支出	-	464,898,000	464,898,000	150,000,000
			1	7160010100 嚴重特殊傳染性肺炎防治	-	464,898,000	464,898,000	150,000,000

及紓困振興特別預算年度會計報告
—本年度部分

111年度

單位：新臺幣元

預 算 數		本 年 度 支 出 數			分 配 數 餘 額
以 前 年 度 分 配 數 餘 額	合 計	實 現 數	預 付 數	合 計	
2,964,994,692	3,999,515,692	3,296,879,297	433,002,912	3,729,882,209	269,633,483
-	-	-	-	-	-
-	-	-	-	-	-
-	-	-	-	-	-
-	-	-	-	-	-
294,062,988	294,062,988	223,726,782	-	223,726,782	70,336,206
294,062,988	294,062,988	223,726,782	-	223,726,782	70,336,206
294,062,988	294,062,988	223,726,782	-	223,726,782	70,336,206
294,062,988	294,062,988	223,726,782	-	223,726,782	70,336,206
888,008,247	1,312,508,247	611,632,532	59,383,749	671,016,281	641,491,966
888,008,247	1,312,508,247	611,632,532	59,383,749	671,016,281	641,491,966
888,008,247	1,312,508,247	611,632,532	59,383,749	671,016,281	641,491,966
888,008,247	1,312,508,247	611,632,532	59,383,749	671,016,281	641,491,966
209,127,305	359,127,305	323,134,063	-	323,134,063	35,993,242
209,127,305	359,127,305	323,134,063	-	323,134,063	35,993,242
209,127,305	359,127,305	323,134,063	-	323,134,063	35,993,242
209,127,305	359,127,305	323,134,063	-	323,134,063	35,993,242

中央政府嚴重特殊傳染性肺炎防治
歲出預算執

經資門併計

中華民國109年1月15

科 目				全 部 計 畫 預 算 數			
款	項	目	節	名 稱	原 預 算 數	預 算 增 減 數	合 計
				合 計	60,000,000,000	779,339,000,000	839,339,000,000
1				0003000000 行政院主管	569,056,000	1,824,023,000	2,393,079,000
	1			0003610000 原住民族委員會	200,000,000	315,264,000	515,264,000
				5903610000 其他經濟服務支出	200,000,000	315,264,000	515,264,000
		1		5903610200 嚴重特殊傳染性肺炎紓困振興	200,000,000	315,264,000	515,264,000
	2			0003640000 客家委員會及所屬	150,000,000	200,000,000	350,000,000
				5903640000 其他經濟服務支出	150,000,000	200,000,000	350,000,000
		1		5903640200 嚴重特殊傳染性肺炎紓困振興	150,000,000	200,000,000	350,000,000
	3			0003850000 國家通訊傳播委員會	219,056,000	1,308,759,000	1,527,815,000
				6503850000 醫療保健支出	219,056,000	1,308,759,000	1,527,815,000
		1		6503851000 嚴重特殊傳染性肺炎防治	219,056,000	1,308,759,000	1,527,815,000
2				0008000000 內政部主管	169,235,000	2,274,284,000	2,443,519,000
	1			0008010000 內政部	169,235,000	2,274,284,000	2,443,519,000
				6508010000 醫療保健支出	169,235,000	2,274,284,000	2,443,519,000
		1		6508010100 嚴重特殊傳染性肺炎防治	169,235,000	2,274,284,000	2,443,519,000
3				0020000000 教育部主管	576,037,000	31,343,451,000	31,919,488,000
	1			0020010000 教育部	576,037,000	31,343,451,000	31,919,488,000
				6520010000 醫療保健支出	576,037,000	2,532,650,000	3,108,687,000
		1		6520010100 嚴重特殊傳染性肺炎防治	576,037,000	2,532,650,000	3,108,687,000
				5920010000 其他經濟服務支出	-	28,810,801,000	28,810,801,000
		2		5920010100 嚴重特殊傳染性肺炎紓困振興	-	28,810,801,000	28,810,801,000
4				0026000000 經濟部主管	20,491,000,000	331,510,240,000	352,001,240,000
	1			0026010000 經濟部	20,491,000,000	331,510,240,000	352,001,240,000
				6526010000 醫療保健支出	415,000,000	160,000,000	575,000,000

及紓困振興特別預算年度會計報告
行累計表

日至111年12月31日

單位：新臺幣元

累計分配數	累計實現數	預付數	分配數餘額	全部計畫 未分配預算數
819,656,876,000	763,712,890,031	26,789,999,400	29,153,986,569	19,682,124,000
2,393,079,000	2,084,811,034	-	308,267,966	-
515,264,000	514,385,487	-	878,513	-
515,264,000	514,385,487	-	878,513	-
515,264,000	514,385,487	-	878,513	-
350,000,000	318,123,179	-	31,876,821	-
350,000,000	318,123,179	-	31,876,821	-
350,000,000	318,123,179	-	31,876,821	-
1,527,815,000	1,252,302,368	-	275,512,632	-
1,527,815,000	1,252,302,368	-	275,512,632	-
1,527,815,000	1,252,302,368	-	275,512,632	-
2,443,519,000	2,140,710,987	5,561,156	297,246,857	-
2,443,519,000	2,140,710,987	5,561,156	297,246,857	-
2,443,519,000	2,140,710,987	5,561,156	297,246,857	-
2,443,519,000	2,140,710,987	5,561,156	297,246,857	-
31,919,488,000	30,795,184,886	120,252,846	1,004,050,268	-
31,919,488,000	30,795,184,886	120,252,846	1,004,050,268	-
3,108,687,000	2,212,379,011	120,242,846	776,065,143	-
3,108,687,000	2,212,379,011	120,242,846	776,065,143	-
28,810,801,000	28,582,805,875	10,000	227,985,125	-
28,810,801,000	28,582,805,875	10,000	227,985,125	-
332,319,116,000	320,275,196,010	1,856,753,397	10,187,166,593	19,682,124,000
332,319,116,000	320,275,196,010	1,856,753,397	10,187,166,593	19,682,124,000
575,000,000	574,635,883	-	364,117	-

中央政府嚴重特殊傳染性肺炎防治
歲出預算執

經資門併計

中華民國109年1月15

科 目				全 部 計 畫 預 算 數			
款	項	目	節	名 稱	原 預 算 數	預 算 增 減 數	合 計
			1	6526010100 嚴重特殊傳染性肺炎防治	415,000,000	160,000,000	575,000,000
				5926010000 其他經濟服務支出	20,076,000,000	331,350,240,000	351,426,240,000
			2	5926010200 嚴重特殊傳染性肺炎紓困振興	20,076,000,000	331,350,240,000	351,426,240,000
5				0029000000 交通部主管	16,767,107,000	71,252,900,000	88,020,007,000
	1			0029010000 交通部	16,767,107,000	71,252,900,000	88,020,007,000
				6529010000 醫療保健支出	1,124,618,000	12,826,726,000	13,951,344,000
			1	6529010100 嚴重特殊傳染性肺炎防治	1,124,618,000	12,826,726,000	13,951,344,000
				5929010000 其他經濟服務支出	15,642,489,000	58,426,174,000	74,068,663,000
			2	5929010200 嚴重特殊傳染性肺炎紓困振興	15,642,489,000	58,426,174,000	74,068,663,000
6				0051000000 農業委員會主管	3,556,947,000	42,383,778,000	45,940,725,000
	1			0051010000 農業委員會	3,556,947,000	42,383,778,000	45,940,725,000
				6551010000 醫療保健支出	71,420,000	114,636,000	186,056,000
			1	6551011100 嚴重特殊傳染性肺炎防治	71,420,000	114,636,000	186,056,000
				5651010000 農業支出	3,485,527,000	42,269,142,000	45,754,669,000
			2	5651012100 嚴重特殊傳染性肺炎紓困振興	3,485,527,000	42,269,142,000	45,754,669,000
7				0057000000 衛生福利部主管	16,958,068,000	207,489,303,000	224,447,371,000
	1			0057010000 衛生福利部	16,958,068,000	207,489,303,000	224,447,371,000
				6557010000 醫療保健支出	16,880,068,000	173,253,786,000	190,133,854,000
			1	6557010100 嚴重特殊傳染性肺炎防治	16,880,068,000	173,253,786,000	190,133,854,000
				6257010000 社會救助支出	78,000,000	34,235,517,000	34,313,517,000
			2	6257010200 嚴重特殊傳染性肺炎紓困振興	78,000,000	34,235,517,000	34,313,517,000
8				0061000000 文化部主管	800,000,000	9,679,051,000	10,479,051,000
	1			0061010000 文化部	800,000,000	9,679,051,000	10,479,051,000
				5961010000 其他經濟服務支出	800,000,000	9,679,051,000	10,479,051,000

及紓困振興特別預算年度會計報告
行累計表

日至111年12月31日

單位：新臺幣元

累計分配數	累計實現數	預付數	分配數餘額	全部計畫 未分配預算數
575,000,000	574,635,883	-	364,117	-
331,744,116,000	319,700,560,127	1,856,753,397	10,186,802,476	19,682,124,000
331,744,116,000	319,700,560,127	1,856,753,397	10,186,802,476	19,682,124,000
88,020,007,000	82,510,753,518	3,751,400,535	1,757,852,947	-
88,020,007,000	82,510,753,518	3,751,400,535	1,757,852,947	-
13,951,344,000	11,597,599,659	1,252,372,051	1,101,372,290	-
13,951,344,000	11,597,599,659	1,252,372,051	1,101,372,290	-
74,068,663,000	70,913,153,859	2,499,028,484	656,480,657	-
74,068,663,000	70,913,153,859	2,499,028,484	656,480,657	-
45,940,725,000	45,093,350,195	21,868,775	825,506,030	-
45,940,725,000	45,093,350,195	21,868,775	825,506,030	-
186,056,000	168,836,037	-	17,219,963	-
186,056,000	168,836,037	-	17,219,963	-
45,754,669,000	44,924,514,158	21,868,775	808,286,067	-
45,754,669,000	44,924,514,158	21,868,775	808,286,067	-
224,447,371,000	190,149,153,959	20,541,776,030	13,756,441,011	-
224,447,371,000	190,149,153,959	20,541,776,030	13,756,441,011	-
190,133,854,000	156,305,996,760	20,539,874,496	13,287,982,744	-
190,133,854,000	156,305,996,760	20,539,874,496	13,287,982,744	-
34,313,517,000	33,843,157,199	1,901,534	468,458,267	-
34,313,517,000	33,843,157,199	1,901,534	468,458,267	-
10,479,051,000	9,776,414,605	433,002,912	269,633,483	-
10,479,051,000	9,776,414,605	433,002,912	269,633,483	-
10,479,051,000	9,776,414,605	433,002,912	269,633,483	-

中央政府嚴重特殊傳染性肺炎防治
歲出預算執

經資門併計

中華民國109年1月15

科 目				全 部 計 畫 預 算 數			
款	項	目	節	名 稱	原 預 算 數	預 算 增 減 數	合 計
			1	5961011300 嚴重特殊傳染性肺炎紓困振興	800,000,000	9,679,051,000	10,479,051,000
9				0067000000 海洋委員會主管	112,550,000	-	112,550,000
			1	0067010000 海洋委員會	112,550,000	-	112,550,000
				6567010000 醫療保健支出	112,550,000	-	112,550,000
			1	6567011100 嚴重特殊傳染性肺炎防治	112,550,000	-	112,550,000
10				0017000000 財政部主管	-	498,252,000	498,252,000
			1	0017010000 財政部	-	498,252,000	498,252,000
				5917010000 其他經濟服務支出	-	498,252,000	498,252,000
			1	5917010200 嚴重特殊傳染性肺炎紓困振興	-	498,252,000	498,252,000
11				0030000000 勞動部主管	-	80,618,820,000	80,618,820,000
			1	0030010000 勞動部	-	80,618,820,000	80,618,820,000
				6330010000 福利服務支出	-	80,618,820,000	80,618,820,000
			1	6330010200 嚴重特殊傳染性肺炎紓困振興	-	80,618,820,000	80,618,820,000
12				0060000000 環境保護署主管	-	464,898,000	464,898,000
			1	0060010000 環境保護署	-	464,898,000	464,898,000
				7160010000 環境保護支出	-	464,898,000	464,898,000
			1	7160010100 嚴重特殊傳染性肺炎防治	-	464,898,000	464,898,000

及紓困振興特別預算年度會計報告
行累計表

日至111年12月31日

單位：新臺幣元

累計分配數	累計實現數	預付數	分配數餘額	全部計畫 未分配預算數
10,479,051,000	9,776,414,605	433,002,912	269,633,483	-
112,550,000	112,550,000	-	-	-
112,550,000	112,550,000	-	-	-
112,550,000	112,550,000	-	-	-
112,550,000	112,550,000	-	-	-
498,252,000	427,915,794	-	70,336,206	-
498,252,000	427,915,794	-	70,336,206	-
498,252,000	427,915,794	-	70,336,206	-
498,252,000	427,915,794	-	70,336,206	-
80,618,820,000	79,917,944,285	59,383,749	641,491,966	-
80,618,820,000	79,917,944,285	59,383,749	641,491,966	-
80,618,820,000	79,917,944,285	59,383,749	641,491,966	-
80,618,820,000	79,917,944,285	59,383,749	641,491,966	-
464,898,000	428,904,758	-	35,993,242	-
464,898,000	428,904,758	-	35,993,242	-
464,898,000	428,904,758	-	35,993,242	-
464,898,000	428,904,758	-	35,993,242	-

中央政府嚴重特殊傳染性肺炎防治

融資調度執行表

中華民國

項 目	全 部 計 畫 預 算 數		
	原 預 算 數	預 算 增 減 數	合 計
合 計	60,000,000,000	779,339,000,000	839,339,000,000
公債及賒借收入	30,000,000,000	779,339,000,000	809,339,000,000
國庫署	30,000,000,000	779,339,000,000	809,339,000,000
公債收入	20,000,000,000	235,000,000,000	255,000,000,000
賒借收入	10,000,000,000	544,339,000,000	554,339,000,000
移用以前年度歲計賸餘	30,000,000,000	-	30,000,000,000

及紓困振興特別預算年度會計報告

— 本年度部分

111年度

單位：新臺幣元

分 配 預 算 數			本年度收入實現數	分 配 數 餘 額
本年度分配數	以 前 年 度 分 配 數 餘 額	合 計		
-	424,272,985,121	424,272,985,121	154,413,647,136	269,859,337,985
-	424,272,985,121	424,272,985,121	154,413,647,136	269,859,337,985
-	424,272,985,121	424,272,985,121	154,413,647,136	269,859,337,985
-	66,433,985,121	66,433,985,121	64,413,647,136	2,020,337,985
-	357,839,000,000	357,839,000,000	90,000,000,000	267,839,000,000
-	-	-	-	-

中央政府嚴重特殊傳染性肺炎防治

融資調度

中華民國109年01月15

項 目	全 部 計 畫 預 算 數		
	原 預 算 數	預 算 增 減 數	合 計
合 計	60,000,000,000	779,339,000,000	839,339,000,000
公債及賒借收入	30,000,000,000	779,339,000,000	809,339,000,000
國庫署	30,000,000,000	779,339,000,000	809,339,000,000
公債收入	20,000,000,000	235,000,000,000	255,000,000,000
賒借收入	10,000,000,000	544,339,000,000	554,339,000,000
移用以前年度歲計賸餘	30,000,000,000	-	30,000,000,000

及紓困振興特別預算年度會計報告

執行累計表

日至111年12月31日

單位：新臺幣元

累計分配數	累計實現數	分配數餘額	全部計畫 未分配預算數
809,339,000,000	539,479,662,015	269,859,337,985	30,000,000,000
809,339,000,000	539,479,662,015	269,859,337,985	-
809,339,000,000	539,479,662,015	269,859,337,985	-
255,000,000,000	252,979,662,015	2,020,337,985	-
554,339,000,000	286,500,000,000	267,839,000,000	-
-	-	-	30,000,000,000

中央政府海空戰力提升計畫採購特別預算年度會計報告

平衡表

中華民國111年12月31日

單位：新臺幣元

科 目	金 額	科 目	金 額
資產	-	淨資產	-
合 計	-	合 計	-

中央政府海空戰力提升計畫採購特別預算年度會計報告

收入支出表

中華民國111年度

單位：新臺幣元

科 目 名 稱	金 額	
	本 年 度	累 計
收入	42,694,674,965	42,694,674,965
公庫撥入數	42,694,674,965	42,694,674,965
支出	42,694,674,965	42,694,674,965
人事支出	341,040	341,040
業務支出	42,694,333,925	42,694,333,925
收支餘絀	-	-

中央政府海空戰力提升計畫
歲出預算執行表

中華民國

經資門併計

科 目				全 部 計 畫 預 算 數			分 配	
款	項	目	節	名 稱	原 預 算 數	預 算 增 減 數	合 計	本 年 度 分 配 數
				合 計	236,959,997,000	-	236,959,997,000	48,010,833,000
1				0014000000 國防部主管	236,959,997,000	-	236,959,997,000	48,010,833,000
	1			0014020000 國防部所屬	236,959,997,000	-	236,959,997,000	48,010,833,000
		1		4614027100 裝備	236,959,997,000	-	236,959,997,000	48,010,833,000
			1	4614027110 武器裝備採購整備	236,959,997,000	-	236,959,997,000	48,010,833,000

採購特別預算年度會計報告
—本年度部分

111年度

單位：新臺幣元

預 算 數		本 年 度 支 出 數			分配數餘額
以前年度 分配數餘額	合 計	實 現 數	預 付 數	合 計	
-	48,010,833,000	42,694,674,965	-	42,694,674,965	5,316,158,035
-	48,010,833,000	42,694,674,965	-	42,694,674,965	5,316,158,035
-	48,010,833,000	42,694,674,965	-	42,694,674,965	5,316,158,035
-	48,010,833,000	42,694,674,965	-	42,694,674,965	5,316,158,035
-	48,010,833,000	42,694,674,965	-	42,694,674,965	5,316,158,035

中央政府海空戰力提升計畫
融資調度執行表
中華民國

項 目	全 部 計 畫 預 算 數		
	原 預 算 數	預 算 增 減 數	合 計
合 計	236,959,997,000	-	236,959,997,000
公債及賒借收入	236,959,997,000	-	236,959,997,000
國庫署	236,959,997,000	-	236,959,997,000
公債收入	-	-	-
賒借收入	236,959,997,000	-	236,959,997,000

採購特別預算年度會計報告
 一本年度部分
 111年度

單位：新臺幣元

分 配 預 算 數			本年度收入實現數	分 配 數 餘 額
本年度分配數	以 前 年 度 分 配 數 餘 額	合 計		
48,010,833,000	-	48,010,833,000	-	48,010,833,000
48,010,833,000	-	48,010,833,000	-	48,010,833,000
48,010,833,000	-	48,010,833,000	-	48,010,833,000
-	-	-	-	-
48,010,833,000	-	48,010,833,000	-	48,010,833,000

庚、整體資產負債表

中央政府
整體資產
中華民國111年

科 目	公務機關	
	本年度	上年度
資產	13,501,743,966,260	14,893,951,774,978
流動資產	804,879,906,825	1,604,791,122,916
現金	232,283,815,253	968,159,798,131
短期投資		
應收款項	310,254,854,280	350,512,102,600
存貨	23,850,844	25,838,473
預付款項	108,796,820,620	134,812,852,801
其他流動資產	153,520,565,828	151,280,530,911
非流動資產	12,696,864,059,435	13,289,160,652,062
押匯貼現、放款、基金		
長期應收款項		
採權益法之投資	7,337,147,814,666	7,993,279,243,521
其他投資	76,947,312,560	63,489,773,161
土地、建築物及設備	5,214,078,497,385	5,164,147,681,626
無形資產	52,568,035,036	48,495,660,627
其他資產	16,122,399,788	19,748,293,127
資產合計	13,501,743,966,260	14,893,951,774,978
負債	6,345,104,260,122	6,457,256,663,951
流動負債	142,310,331,936	247,347,697,504
短期債務	59,411,370,000	164,719,915,000
應付款項	73,821,310,494	74,242,325,669
預收款項	9,077,651,442	8,385,456,835
其他流動負債		
非流動負債	6,202,793,928,186	6,209,908,966,447
存款、匯款、金融債券、央行及同業融資		
長期債務	5,672,388,754,756	5,668,066,315,015
負債準備		
其他負債	530,405,173,430	541,842,651,432
淨資產	7,156,639,706,138	8,436,695,111,027
淨資產	7,156,639,706,138	8,436,695,111,027
負債及淨資產合計	13,501,743,966,260	14,893,951,774,978

註：1.內部往來沖銷項目：包括應收（付）與預收（付）款項、借貸款項、代保管資產及對特種基金投資等。

(1)公務機關（公庫）帳列保管特種基金款項1,736億7,259萬7,966元，應分別沖減現金及其他負債（保管款）。

(2)公務機關與特種基金同額帳列應收得（未繳付）之賸餘繳庫等237億8,291萬9,482元，應分別沖減該等機關與基金之

(3)公務機關向公營銀行長期借款660億元，應分別沖減放款及長期債務660億元。

(4)公務機關與特種基金帳列採權益法之投資3兆4,355億4,765萬9,719元、其他投資214億6,989萬5,622元以及其他資產3兆5,125億9,421萬9,749元，因該等基金資產負債係採逐項合併計入，應分別沖減原帳列投資及淨資產。

(5)公務機關財產由特種基金代管部分4,996億7,775萬4,257元，應分別沖減其他資產（代管資產）及其他負債（應付代

2.另淨資產8兆3,464億1,613萬9,604元，含營業基金及作業基金非控制權益（非屬中央政府持股部分）552億9,811萬

3.本表各項數字因採四捨五入方式計算，細項數字之和與合計數或有差異。

4.本表係就各公務機關執行總預算（含中央政府嚴重特殊傳染性肺炎防治及紓困振興特別預算、中央政府新式戰機採購

總決算
負債表

12月31日

單位：新臺幣元

特種基金-營業部分		特種基金-非營業部分 作業基金	
本年度	上年度	本年度	上年度
43,191,819,329,424	41,435,358,199,332	6,603,196,468,641	6,858,570,000,637
10,602,550,348,376	10,702,931,029,034	1,929,020,569,985	2,015,477,753,912
122,785,444,497	127,196,012,141	344,204,385,881	304,637,532,337
3,448,207,069,491	4,010,024,452,014	1,179,452,472,381	1,326,512,385,102
466,461,827,288	382,505,599,051	333,999,697,204	316,760,592,924
271,434,240,897	198,967,167,926	47,385,790,497	44,486,688,535
100,236,916,928	62,256,331,515	23,899,776,683	23,005,884,779
6,193,424,849,275	5,921,981,466,388	78,447,339	74,670,235
32,589,268,981,048	30,732,427,170,298	4,674,175,898,656	4,843,092,246,725
6,395,617,386,464	5,935,804,575,339	168,558,046,890	199,590,164,078
30,115,079,269	30,986,565,037	61,946,596,489	67,901,259,732
78,467,146,528	83,068,622,122	50,801,543,401	48,386,210,216
21,495,373,058,855	18,861,028,204,752	1,434,239,534,638	1,680,449,658,435
3,996,998,151,561	4,007,084,597,378	2,253,185,546,090	2,161,670,312,344
5,411,390,445	4,646,964,547	8,160,647,733	4,526,557,740
587,286,767,926	1,809,807,641,125	697,283,983,415	680,568,084,180
43,191,819,329,424	41,435,358,199,332	6,603,196,468,641	6,858,570,000,637
39,622,780,746,551	37,414,865,334,341	3,128,511,791,783	3,171,943,194,581
19,317,170,407,863	19,054,328,655,547	448,510,638,152	500,512,469,142
1,735,242,863,067	1,012,658,437,196	117,140,736,584	155,359,815,792
618,063,138,052	517,486,293,038	255,581,066,304	271,457,725,864
38,709,990,714	40,492,814,085	75,788,835,264	73,694,927,486
16,925,154,416,030	17,483,691,111,228		
20,305,610,338,689	18,360,536,678,794	2,680,001,153,631	2,671,430,725,439
15,377,999,962,920	14,197,810,048,272		
1,233,039,209,781	1,051,471,595,886	273,676,173,426	214,761,220,161
3,087,723,166,667	2,473,614,704,940	1,740,797,386,167	1,802,611,498,589
606,847,999,321	637,640,329,695	665,527,594,038	654,058,006,689
3,569,038,582,873	4,020,492,864,992	3,474,684,676,858	3,686,626,806,056
3,569,038,582,873	4,020,492,864,992	3,474,684,676,858	3,686,626,806,056
43,191,819,329,424	41,435,358,199,332	6,603,196,468,641	6,858,570,000,637

應收、應付款項148億406萬7,209元及預收、預付款項89億7,885萬2,273元。

55億9,280萬3,110元，共計投資營業基金3兆4,626億1,035萬8,451元，以及公務機關帳列採權益法之投資作業基金

管資產)。
628元。

特別預算及中央政府海空戰力提升計畫採購特別預算年度會計報告)與特種基金執行附屬單位預算之財務狀況編製之。

中央政府
整體資產
中華民國111年

科 目	特種基金-非營業部分	
	特別收入、債務及資本計畫基金	
	本年度	上年度
資產	1,443,226,796,111	1,313,324,413,173
流動資產	751,281,056,981	645,742,261,202
現金	413,678,218,750	392,657,810,844
短期投資	1,798,399	1,798,399
應收款項	99,439,040,474	41,233,441,654
存貨	50,749,110,547	48,472,583,219
預付款項	28,662,228,421	36,680,701,061
其他流動資產	158,750,660,390	126,695,926,025
非流動資產	691,945,739,130	667,582,151,971
押匯貼現、放款、基金	22,247,171,619	22,605,586,244
長期應收款項	198,038,394,462	177,982,034,998
採權益法之投資		
其他投資	213,940,603,781	212,537,611,387
土地、建築物及設備	249,858,349,196	246,140,760,194
無形資產	1,808,561,851	1,731,065,700
其他資產	6,052,658,221	6,585,093,448
資產合計	1,443,226,796,111	1,313,324,413,173
負債	321,969,044,176	263,482,603,922
流動負債	135,080,120,229	108,393,379,110
短期債務	96,101,707,698	68,643,116,966
應付款項	38,324,042,055	38,916,770,791
預收款項	654,370,476	833,491,353
其他流動負債		
非流動負債	186,888,923,947	155,089,224,812
存款、匯款、金融債券、央行及同業融資		
長期債務	964,633,466	1,005,541,918
負債準備		
其他負債	185,924,290,481	154,083,682,894
淨資產	1,121,257,751,935	1,049,841,809,251
淨資產	1,121,257,751,935	1,049,841,809,251
負債及淨資產合計	1,443,226,796,111	1,313,324,413,173

總決算
負債表

12月31日

單位：新臺幣元

內部往來沖銷		合計	
本年度	上年度	本年度	上年度
-7,738,337,849,905	-8,440,853,161,203	57,001,648,710,531	56,060,351,226,917
-197,455,517,448	-198,156,227,846	13,890,276,364,719	14,770,785,939,218
(1) -173,672,597,966	-172,103,856,442	939,279,266,415	1,620,547,297,011
		4,627,661,340,271	5,336,538,635,515
(2) -14,804,067,209	-18,104,785,556	1,195,351,352,037	1,072,906,950,673
		369,592,992,785	291,952,278,153
(2) -8,978,852,273	-7,947,585,848	252,616,890,379	248,808,184,308
		6,505,774,522,832	6,200,032,593,559
-7,540,882,332,457	-8,242,696,933,357	43,111,372,345,812	41,289,565,287,699
(3) -66,000,000,000	-118,400,000,000	6,520,422,604,973	6,039,600,325,661
		290,100,070,220	276,869,859,767
(4) -6,948,141,879,468	-7,599,006,011,283	518,274,625,127	525,728,064,576
(4) -21,469,895,622	-24,904,255,545	23,199,030,614,212	20,792,600,992,190
		11,714,120,544,232	11,579,043,351,542
		67,948,635,065	59,400,248,614
(4) -5,592,803,110	-5,592,803,110	801,475,251,983	2,016,322,445,351
(5) -499,677,754,257	-494,793,863,419		
-7,738,337,849,905	-8,440,853,161,203	57,001,648,710,531	56,060,351,226,917
-763,133,271,705	-811,350,091,265	48,655,232,570,927	46,496,197,705,530
-23,782,919,482	-26,052,371,404	20,019,288,578,698	19,884,529,829,899
		2,007,896,677,349	1,401,381,284,954
(2) -14,804,067,209	-18,104,785,556	970,985,489,696	883,998,329,806
(2) -8,978,852,273	-7,947,585,848	115,251,995,623	115,459,103,911
		16,925,154,416,030	17,483,691,111,228
-739,350,352,223	-785,297,719,861	28,635,943,992,230	26,611,667,875,631
		15,377,999,962,920	14,197,810,048,272
(3) -66,000,000,000	-118,400,000,000	7,114,068,771,429	6,816,904,672,980
		4,828,520,552,834	4,276,226,203,529
(1) (5) -673,350,352,223	-666,897,719,861	1,315,354,705,047	1,320,726,950,849
-6,975,204,578,200	-7,629,503,069,938	8,346,416,139,604	9,564,153,521,387
(4) -3,462,610,358,451	-3,903,554,389,908	8,346,416,139,604	9,564,153,521,387
(4) -3,512,594,219,749	-3,725,948,680,030		
-7,738,337,849,905	-8,440,853,161,203	57,001,648,710,531	56,060,351,226,917

辛、信託基金綜計簡表

中央政府總決算
信託基金綜計收支餘絀表

中華民國111年度

單位：新臺幣元

基金名稱	本年度收入	本年度支出	本年度餘絀
合計	324,196,960,902	659,623,248,305	- 335,426,287,403
黃瑞景先生獎學基金	7,843	6,000	+ 1,843
胡原洲女士獎（助）學基金	7,846	8,000	- 154
在校學生獎學基金	63,058	75,000	- 11,942
劉存恕先生警察子女獎學基金	2,568	331,070	- 328,502
誠園獎學基金	283,239	463,860	- 180,621
劉竹琛先生警察子女獎學基金	30,967	26,000	+ 4,967
莊守耕公益基金	28,916	28,000	+ 916
受理捐贈僑生獎助學金及艱困地區僑校師資輔助金基金	5,646,146	5,763,655	- 117,509
農民退休基金	106,539,371	318,516,368	- 211,976,997
勞工退休基金（舊制）	62,769,915,786	133,643,845,097	- 70,873,929,311
勞工退休基金（新制）	217,451,220,210	444,653,121,495	- 227,201,901,285
積欠工資墊償基金	1,325,751,253	640,666,105	+ 685,085,148
資源回收管理基金－信託基金部分	8,233,182,138	6,054,846,822	+ 2,178,335,316
清潔人員執行職務死亡濟助基金	1,101,885	5,520,000	- 4,418,115
中央公教人員急難救助基金	3,269,148	1,693,109	+ 1,576,039
保險業務發展基金	19,757,635	111,103,931	- 91,346,296
公務人員退休撫卹基金	34,280,152,893	74,187,233,793	- 39,907,080,900

中央政府總決算
信託基金綜計平衡表

中華民國111年12月31日

單位：新臺幣元

基金名稱	資 產	負 債	淨值或委託人權益	
			基 金	公積、餘絀 及權益調整
合 計	5,396,071,218,667	54,960,224,214	5,150,115,744,705	190,995,249,748
黃瑞景先生獎學基金	1,003,820	-	1,000,000	3,820
胡原洲女士獎（助）學基金	1,002,096	-	1,000,000	2,096
在校學生獎學基金	6,641,349	-	6,586,624	54,725
劉存恕先生警察子女獎學基金	267,786	-	267,786	-
誠園獎學基金	8,971,337	-	5,513,660	3,457,677
劉竹琛先生警察子女獎學基金	3,130,952	-	2,594,979	535,973
莊守耕公益基金	5,041,661	-	5,000,000	41,661
受理捐贈僑生獎助學金及艱困地區僑校師資輔助金基金	62,346,937	-	61,988,000	358,937
農民退休基金	8,861,150,566	36,554	8,859,357,313	1,756,699
勞工退休基金（舊制）	1,048,149,683,127	46,145,653,619	859,807,541,054	142,196,488,454
勞工退休基金（新制）	3,587,425,139,631	760,798,829	3,579,099,276,851	7,565,063,951
積欠工資墊償基金	16,049,575,749	4,355,078	-	16,045,220,671
資源回收管理基金－信託基金部分	18,266,129,680	3,628,783	-	18,262,500,897
清潔人員執行職務死亡濟助基金	158,461,969	-	-	158,461,969
中央公教人員急難救助基金	492,662,189	65,588	110,000,000	382,596,601
保險業務發展基金	1,376,509,911	522,415	-	1,375,987,496
公務人員退休撫卹基金	715,203,499,907	8,045,163,348	702,155,618,438	5,002,718,121

註：1.信託代理與保證資產（負債）性質科目，本年度決算核定數為19億7,407萬1,370元。

2.因擔保、保證或契約可能造成未來會計年度支出事項（包括或有負債）為3兆4,895億6,186萬4,868元。

壬、行政法人綜計簡表

中央政府總決算
行政法人綜計收支營運表

中華民國111年度

單位：新臺幣元

行政法人名稱	本年度收入	本年度支出	本年度餘絀
合 計	93,107,209,655	90,132,202,485	+ 2,975,007,170
國家住宅及都市更新中心	921,400,855	1,065,868,528	- 144,467,673
國家中山科學研究院	85,706,047,750	82,573,151,433	+ 3,132,896,317
國家運動訓練中心	1,640,423,597	1,632,999,022	+ 7,424,575
國家災害防救科技中心	452,542,149	443,029,461	+ 9,512,688
國家表演藝術中心	3,171,854,263	3,109,482,459	+ 62,371,804
文化內容策進院	881,534,385	967,918,228	- 86,383,843
國家電影及視聽文化中心	333,406,656	339,753,354	- 6,346,698

中央政府總決算
行政法人綜計平衡表

中華民國111年12月31日

單位：新臺幣元

行政法人名稱	資 產	負 債	淨 值	
			基 金	公積、餘絀 及權益調整
合 計	207,278,732,230	154,786,891,175	18,631,477,062	33,860,363,993
國家住宅及都市更新中心	59,355,213,430	37,628,439,824	3,000,000,000	18,726,773,606
國家中山科學研究院	110,096,915,671	84,054,368,585	13,580,643,062	12,461,904,024
國家運動訓練中心	7,073,275,802	7,021,851,962	-	51,423,840
國家災害防救科技中心	344,480,322	277,923,636	-	66,556,686
國家表演藝術中心	29,364,385,769	25,287,312,383	2,049,834,000	2,027,239,386
文化內容策進院	679,373,420	288,288,262	-	391,085,158
國家電影及視聽文化中心	365,087,816	228,706,523	1,000,000	135,381,293

註：信託代理與保證資產（負債）性質科目，本年度決算核定數為381億7,137萬2,675元。

本書電子檔連結
請掃描 QR Code

