

中華民國 112 年度

(112 年 1 月 1 日至 112 年 12 月 31 日)

中央 政府 總 決 算

總說明、主要表及相關附屬表

(第 1 冊)

行 政 院 編

中華民國 112 年度 中央政府總決算 (第 1 冊) 目次

甲、總說明

前言.....	甲1
壹、財務報告之簡述.....	甲3
貳、財務狀況之分析.....	甲11
參、前後年度財務資訊之比較.....	甲24
肆、重要施政計畫執行成果之說明.....	甲30
伍、其他重要說明.....	甲62

乙、主要表

一、歲入歲出簡明比較分析表.....	乙1
二、歲入歲出性質及餘絀簡明比較分析表.....	乙2
三、收支簡明比較分析表.....	乙3
四、歲入來源別決算總表.....	乙4
五、歲出政事別決算總表.....	乙8
六、歲出機關別決算總表.....	乙12
七、融資調度決算總表.....	乙16
八、累計餘絀計算表.....	乙18
九、平衡表.....	乙19
十、收入支出表.....	乙21
十一、以前年度歲入來源別轉入數決算總表.....	乙22
十二、以前年度歲出政事別轉入數決算總表.....	乙24
十三、以前年度歲出機關別轉入數決算總表.....	乙26

丙、附屬表

一、各機關歲入來源別決算分析總表.....	丙2
二、各機關歲出政事別決算分析總表.....	丙4
三、各機關歲出用途別決算分析總表.....	丙12

四、平衡表科目明細表.....	丙16
五、長期投資明細表.....	丙72
六、繳付公庫數分析表.....	丙76
七、公庫撥入數分析表.....	丙78
八、總決算餘絀與公庫餘絀分析表.....	丙82
九、歷年度歲入概況表.....	丙84
十、歷年度歲出概況表.....	丙88
十一、歷年度餘絀分析表.....	丙92

丁、參考表

一、現金出納表.....	丁1
二、國庫年度出納終結報告表（現金收支部分）.....	丁6
三、中央政府公共債務表.....	丁11
四、債款目錄－內債部分.....	丁12
五、債款目錄－中長期借款部分.....	丁14
六、債款目錄－內債（停付本息部分）.....	丁20
七、債款目錄－外債（停付本息部分）.....	丁22
八、債款目錄－銀行墊借（停付本息部分）.....	丁26

戊、特別決算以前年度轉入數決算表

一、中央政府國軍老舊眷村改建特別決算	
（一）以前年度歲入保留轉入數決算總表	
1.經資門併計.....	戊2
2.資本門.....	戊4
（二）以前年度歲入保留轉入數決算表.....	戊6
（三）以前年度歲出保留轉入數決算總表	
1.經資門併計.....	戊8
2.資本門.....	戊10
（四）以前年度歲出保留轉入數決算表.....	戊12
二、中央政府前瞻基礎建設計畫第1期特別決算	
（一）以前年度融資調度轉入數決算表.....	戊15
（二）以前年度歲出保留轉入數決算總表	
1.經資門併計.....	戊16
2.資本門.....	戊18
（三）以前年度歲出保留轉入數決算表.....	戊20

三、中央政府流域綜合治理計畫第3期特別決算	
(一) 以前年度融資調度轉入數決算表.....	戊25
(二) 以前年度歲出保留轉入數決算總表	
1. 經資門併計.....	戊26
2. 資本門.....	戊28
(三) 以前年度歲出保留轉入數決算表.....	戊30
四、中央政府前瞻基礎建設計畫第2期特別決算	
(一) 以前年度融資調度轉入數決算表.....	戊33
(二) 以前年度歲出保留轉入數決算總表	
1. 經資門併計.....	戊34
2. 經常門.....	戊36
3. 資本門.....	戊38
(三) 以前年度歲出保留轉入數決算表.....	戊40
五、中央政府前瞻基礎建設計畫第3期特別決算	
(一) 以前年度融資調度轉入數決算表.....	戊53
(二) 以前年度歲出保留轉入數決算總表	
1. 經資門併計.....	戊54
2. 經常門.....	戊56
3. 資本門.....	戊58
(三) 以前年度歲出保留轉入數決算表.....	戊60
六、中央政府嚴重特殊傳染性肺炎防治及紓困振興特別決算	
(一) 以前年度融資調度轉入數決算表.....	戊91
(二) 以前年度歲入保留轉入數決算總表	
1. 經資門併計.....	戊92
2. 經常門.....	戊94
(三) 以前年度歲入保留轉入數決算表.....	戊96
(四) 以前年度歲出保留轉入數決算總表	
1. 經資門併計.....	戊98
2. 經常門.....	戊100
3. 資本門.....	戊102
(五) 以前年度歲出保留轉入數決算表.....	戊104

己、特別預算年度會計報告

一、中央政府新式戰機採購特別預算年度會計報告

(一) 平衡表.....	己2
--------------	----

(二) 收入支出表.....	己3
(三) 歲出預算執行表—本年度部分.....	己4
(四) 歲出預算執行累計表.....	己6
(五) 融資調度執行表—本年度部分.....	己8
(六) 融資調度執行累計表.....	己10
二、中央政府海空戰力提升計畫採購特別預算年度會計報告	
(一) 平衡表.....	己12
(二) 收入支出表.....	己13
(三) 歲出預算執行表—本年度部分.....	己14
(四) 歲出預算執行累計表.....	己16
(五) 融資調度執行表—本年度部分.....	己18
(六) 融資調度執行累計表.....	己20
三、中央政府前瞻基礎建設計畫第4期特別預算年度會計報告	
(一) 平衡表.....	己22
(二) 收入支出表.....	己23
(三) 歲入預算執行表—本年度部分.....	己24
(四) 歲出預算執行表—本年度部分.....	己36
(五) 融資調度執行表—本年度部分.....	己80
四、中央政府疫後強化經濟與社會韌性及全民共享經濟成果特別預算年度會計報告	
(一) 平衡表.....	己82
(二) 收入支出表.....	己83
(三) 歲入預算執行表—本年度部分.....	己84
(四) 歲出預算執行表—本年度部分.....	己86
(五) 融資調度執行表—本年度部分.....	己94

庚、整體資產負債表

整體資產負債表.....	庚2
--------------	----

辛、信託基金綜計簡表

一、信託基金綜計收支餘絀表	辛2
二、信託基金綜計平衡表	辛3

壬、行政法人綜計簡表

一、行政法人綜計收支營運表	壬2
二、行政法人綜計平衡表	壬3

甲、總說明

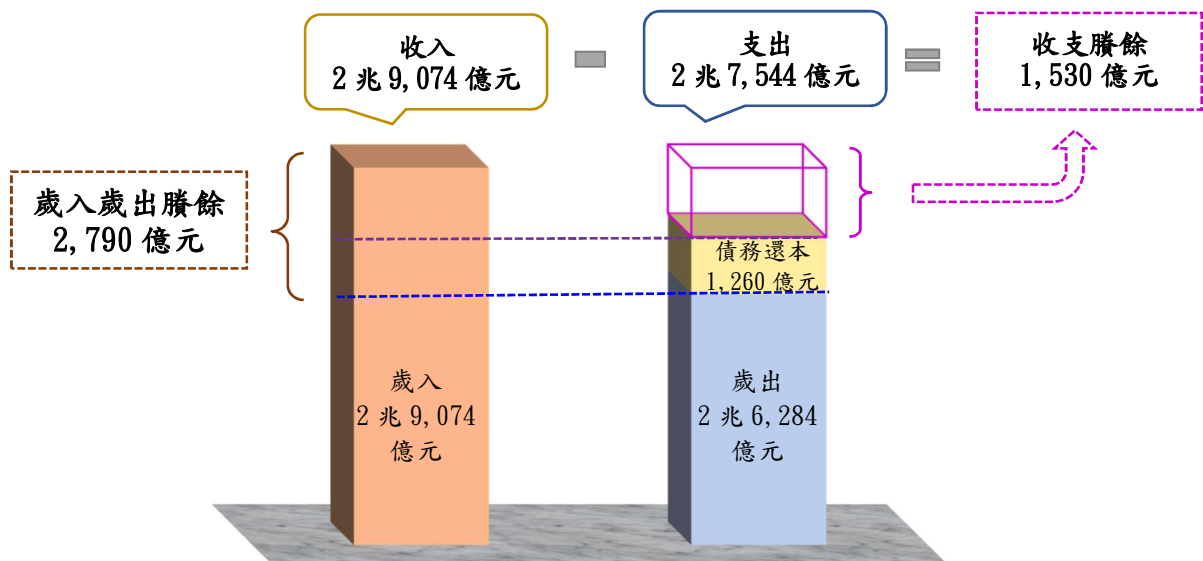
中華民國 112 年度 中央政府總決算總說明

前言

112 年度（以下簡稱本年度）中央政府總預算歲入 2 兆 5,796 億元，歲出 2 兆 6,891 億元，歲入歲出差短 1,095 億元，連同債務還本 1,110 億元，尚須融資調度 2,205 億元，以舉借債務 1,732 億元及移用以前年度歲計賸餘 473 億元予以彌平。

本年度中央政府總預算執行結果，在稅課等收入較預算數增加及各機關本摶節原則執行預算下，歲入決算數為 2 兆 9,074 億元，歲出決算數為 2 兆 6,284 億元，歲入歲出賸餘 2,790 億元，其中 1,260 億元用於償還債務，其餘 1,530 億元則為收支賸餘，留供以後年度運用。

本年度經常收入決算數 2 兆 8,851 億元，與經常支出決算數 2 兆 1,544 億元相較，計賸餘 7,307 億元，足敷支應資本收支差短，占經常收入決算數之 25.3%，較經常收支賸餘預算數占經常收入預算數之 13.7%，計增加 11.6 個百分點。



中央政府總決算概況

中央政府總決算情形比較表

單位：新臺幣億元

項 目	決算數		預算數		比較	
	金額 (A)	%	金額 (B)	%	金額 (A-B)	%
1.歲入	29,074	100.0	25,796	100.0	3,278	12.7
(1)經常門	28,851	99.2	25,652	99.4	3,199	12.5
(2)資本門	223	0.8	144	0.6	79	54.5
2.歲出	26,284	100.0	26,891	100.0	-607	-2.3
(1)經常門	21,544	82.0	22,130	82.3	-586	-2.6
(2)資本門	4,740	18.0	4,761	17.7	-21	-0.4
3.歲入歲出餘絀	2,790		-1,095		3,885	--
4.債務之償還	1,260		1,110		150	13.5
5.債務之舉借	-		1,732		-1,732	-100.0
6.移用以前年度歲計賸餘	-		473		-473	-100.0
7 收支賸餘(3-4+5+6)	1,530		-		1,530	--
8.經常收支賸餘	7,307		3,522		3,785	107.5
9.經常收支賸餘占經常收入之比率(%)	-	25.3	-	13.7	-	+11.6 (百分點)

註：百分比欄位係以採計至元為單位核算。

111 年度中央政府總決算經審定結果，以前年度累計賸餘數為 5,908 億元，經中央政府嚴重特殊傳染性肺炎防治及紓困振興特別決算移用以前年度歲計賸餘 300 億元及註銷以前年度歲入保留款等減少 100 億元，並加計本年度收支賸餘 1,530 億元，截至本年度止累計賸餘數為 7,038 億元；至本年度中央政府債務未償餘額決算數 6 兆 585 億元，較 111 年度決算審定數 5 兆 9,220 億元，增加 1,365 億元，主要係中央政府嚴重特殊傳染性肺炎防治及紓困振興特別決算與中央政府前瞻基礎建設計畫第 3 期特別決算舉債增加 2,637 億元，以及債務償還 1,260 億元等增減互抵所致。

壹、財務報告之簡述

一、總預算執行概況

(一) 本年度歲入決算數與預算數之比較

本年度中央政府總預算歲入 2 兆 5,796 億元，執行結果，歲入實現數 2 兆 8,988 億元，轉入下年度之應收數 86 億元，決算數合共 2 兆 9,074 億元，較預算數增加 3,278 億元，約增 12.7%，包括稅課收入、財產收入、規費及罰款收入與其他收入等較預算數增加，營業盈餘及事業收入較預算數減少等增減互抵所致。茲將執行情形分項說明如下：

1. 稅課收入：決算數(包括歲入實現數及應收數，下同)2 兆 4,883 億元，較預算數 2 兆 1,949 億元，計增加 2,934 億元及 13.4%；本項收入占歲入決算數總額之 85.6%。
2. 營業盈餘及事業收入：決算數 2,575 億元，較預算數 2,647 億元，計減少 72 億元及 2.7%；本項收入占歲入決算數總額之 8.9%。
3. 規費及罰款收入：決算數 949 億元，較預算數 794 億元，計增加 155 億元及 19.5%；本項收入占歲入決算數總額之 3.3%。
4. 財產收入：決算數 423 億元，較預算數 253 億元，計增加 170 億元及 67.4%；本項收入占歲入決算數總額之 1.4%。
5. 其他收入：決算數 244 億元，較預算數 153 億元，計增加 91 億元及 58.7%；本項收入占歲入決算數總額之 0.8%。

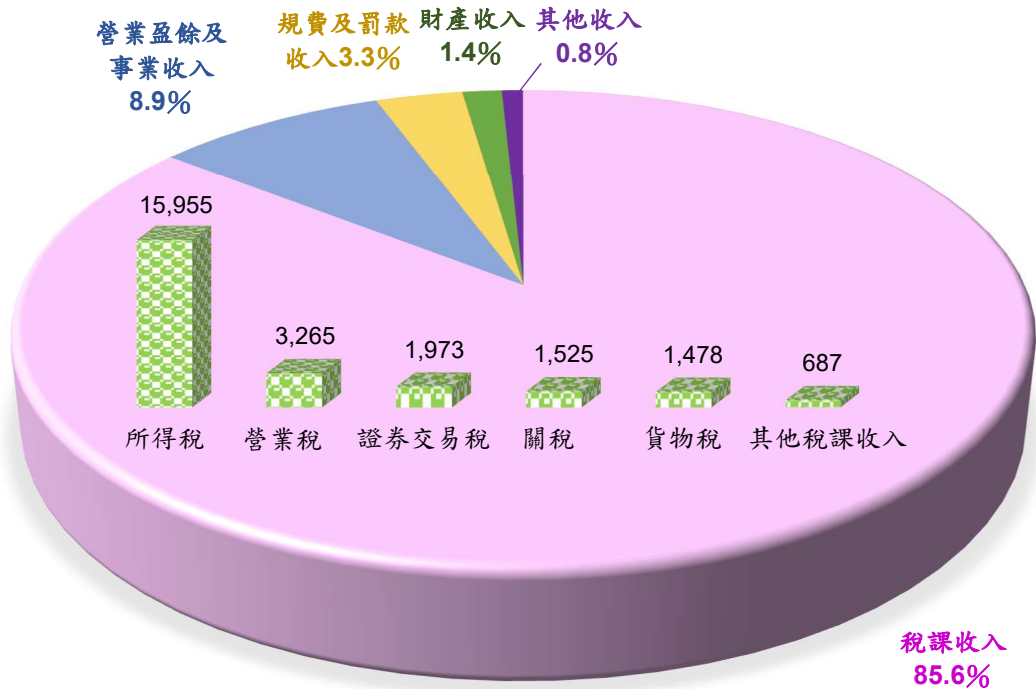
中央政府歲入來源別預決算情形比較表

單位：新臺幣億元

項 目	決算數		預算數		比較	
	金額 (A)	%	金額 (B)	%	金額 (A-B)	增減 %
合 計	29,074	100.0	25,796	100.0	3,278	12.7
1.稅課收入	24,883	85.6	21,949	85.1	2,934	13.4
所得稅	15,955	54.9	14,360	55.7	1,595	11.1
營業稅	3,265	11.2	2,698	10.5	567	21.0
證券交易稅	1,973	6.8	1,551	6.0	422	27.2
關稅	1,525	5.2	1,362	5.3	163	12.0
貨物稅	1,478	5.1	1,402	5.4	76	5.5
2.營業盈餘及事業收入	2,575	8.9	2,647	10.2	-72	-2.7
3.規費及罰款收入	949	3.3	794	3.1	155	19.5
4.財產收入	423	1.4	253	1.0	170	67.4
5.其他收入	244	0.8	153	0.6	91	58.7

註：百分比欄位係以採計至元為單位核算。

歲入總額 2 兆 9,074 億元



(二) 本年度歲出決算數與預算數之比較

本年度中央政府總預算歲出 2 兆 6,891 億元，執行結果，歲出實現數 2 兆 5,470 億元，轉入下年度之應付數 105 億元，保留數 709 億元，決算數合共 2 兆 6,284 億元，較預算數節減 607 億元，約減 2.3%。茲將執行情形分項說明如下：

1. 一般政務支出：決算數（包括歲出實現數、應付數及保留數，以下同）2,255 億元，較預算數 2,386 億元，計節減 131 億元及 5.5%；本項支出占歲出決算數總額之 8.6%。
2. 國防支出：決算數 3,869 億元，較預算數 3,925 億元，計節減 56 億元及 1.4%；本項支出占歲出決算數總額之 14.7%。
3. 教育科學文化支出：決算數 4,822 億元，較預算數 4,873 億元，計節減 51 億元及 1%；本項支出占歲出決算數總額之 18.3%。
4. 經濟發展支出：決算數 4,760 億元，較預算數 4,782 億元，計節減 22 億元及 0.5%；本項支出占歲出決算數總額之 18.1%。
5. 社會福利支出：決算數 7,071 億元，較預算數 7,119 億元，計節減 48 億元及 0.7%；本項支出占歲出決算數總額之 26.9%。
6. 社區發展及環境保護支出：決算數 282 億元，較預算數 286 億元，計節減 4 億元及 1.5%；本項支出占歲出決算數總額之 1.1%。
7. 退休撫卹支出：決算數 1,487 億元，較預算數 1,496 億元，計節減 9 億元及 0.6%；本項支出占歲出決算數總額之 5.7%。
8. 債務支出：決算數 833 億元，較預算數 1,076 億元，計節減 243 億元及 22.6%；本項支出占歲出決算數總額之 3.2%。
9. 補助及其他支出：決算數 905 億元，較預算數 948 億元，計節減 43 億元及 4.5%；本項支出占歲出決算數總額之 3.4%。

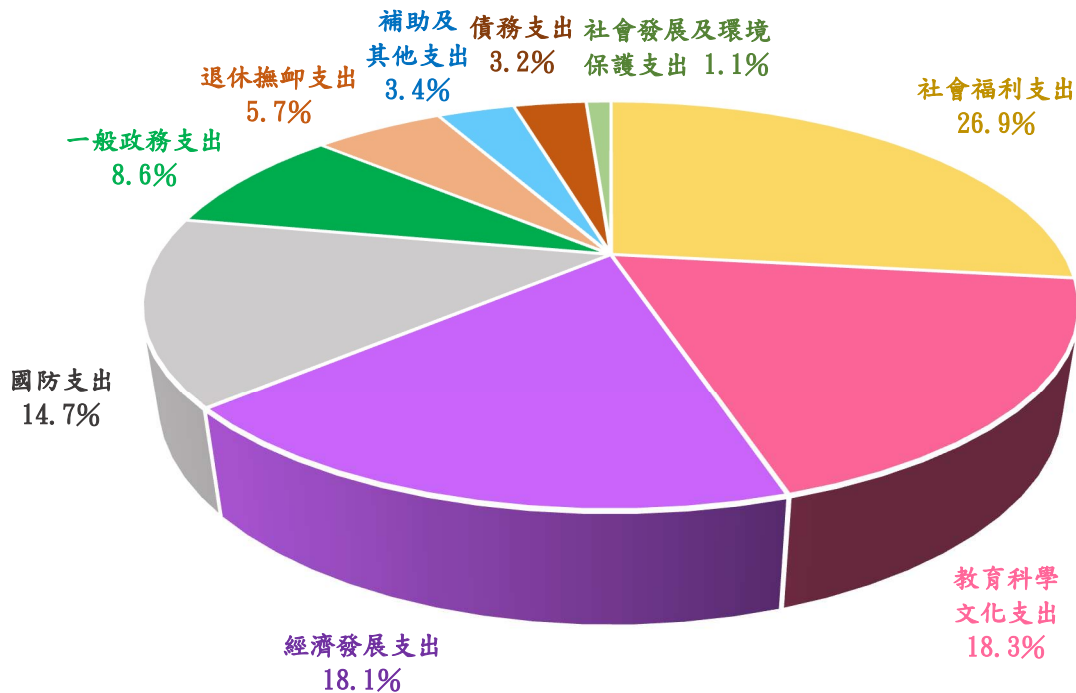
中央政府歲出政事別預決算情形比較表

單位：新臺幣億元

項 目	決算數		預算數		比較	
	金額 (A)	%	金額 (B)	%	金額 (A-B)	增減 %
合 計	26,284	100.0	26,891	100.0	-607	-2.3
1.一般政務支出	2,255	8.6	2,386	8.9	-131	-5.5
2.國防支出	3,869	14.7	3,925	14.6	-56	-1.4
3.教育科學文化支出	4,822	18.3	4,873	18.1	-51	-1.0
4.經濟發展支出	4,760	18.1	4,782	17.8	-22	-0.5
5.社會福利支出	7,071	26.9	7,119	26.5	-48	-0.7
6.社區發展及環境保護支出	282	1.1	286	1.1	-4	-1.5
7.退休撫卹支出	1,487	5.7	1,496	5.5	-9	-0.6
8.債務支出	833	3.2	1,076	4.0	-243	-22.6
9.補助及其他支出	905	3.4	948	3.5	-43	-4.5

註：百分比欄位係以採計至元為單位核算。

歲出總額 2 兆 6, 284 億元



中央政府總決算歲出構成

(三) 本年度歲入歲出餘絀及融資調度分析

本年度中央政府總預算歲入歲出差短 1,095 億元，連同債務還本 1,110 億元，尚須融資調度 2,205 億元，以舉借債務 1,732 億元及移用以前年度歲計賸餘 473 億元予以彌平。執行結果，歲入歲出賸餘 2,790 億元，經償還債務 1,260 億元，尚產生收支賸餘 1,530 億元，致原預算所列債務舉借數 1,732 億元及移用以前年度歲計賸餘 473 億元，全數不予執行。

中央政府總決算收支簡明表

單位：新臺幣億元

項 目	決算數 (A)	預算數 (B)	比較增減數 (A-B)
1.歲入	29,074	25,796	3,278
2.歲出	26,284	26,891	-607
3.歲入歲出餘絀	2,790	-1,095	3,885
4.債務之償還	1,260	1,110	150
5.債務之舉借	-	1,732	-1,732
6.移用以前年度歲計賸餘	-	473	-473
7.收支賸餘	1,530	-	1,530

(四) 以前年度歲入、歲出轉入數之執行概況

以前年度(87年度至111年度)歲入、歲出轉入數之執行概況，按年度別分項說明如下：

1. 87 年度歲入轉入數 528 億元，全數轉入下年度繼續處理。
2. 88 年度歲入轉入數 933 億 5,742 萬元，減免(註銷)數 100 億 1,650 萬元，須轉入下年度繼續處理者 833 億 4,092 萬元。
3. 88 年下半年及 89 年度歲入轉入數 2 萬元，全數轉入下年度繼續處理。
4. 90 年度歲入轉入數 5 萬元，全數轉入下年度繼續處理。

5. 91 年度歲入轉入數 142 萬元，實現數 979 元，須轉入下年度繼續處理者 142 萬元。
6. 92 年度歲入轉入數 236 億 1,460 萬元，減免（註銷）數 1,002 萬元，實現數 197 萬元，須轉入下年度繼續處理者 236 億 261 萬元。
7. 93 年度歲入轉入數 2,804 萬元，減免（註銷）數 132 萬元，實現數 41 萬元，須轉入下年度繼續處理者 2,631 萬元。
8. 94 年度歲入轉入數 1 億 3,870 萬元，減免（註銷）數 136 萬元，實現數 563 萬元，須轉入下年度繼續處理者 1 億 3,171 萬元。
9. 95 年度歲入轉入數 1 億 5,402 萬元，減免（註銷）數 77 萬元，實現數 472 萬元，須轉入下年度繼續處理者 1 億 4,853 萬元；歲出轉入數 64 萬元，全數轉入下年度繼續處理。
10. 96 年度歲入轉入數 1 億 9,084 萬元，減免（註銷）數 352 萬元，實現數 79 萬元，須轉入下年度繼續處理者 1 億 8,653 萬元。
11. 97 年度歲入轉入數 5,131 萬元，減免（註銷）數 740 萬元，實現數 130 萬元，須轉入下年度繼續處理者 4,261 萬元。
12. 98 年度歲入轉入數 1,589 萬元，減免（註銷）數 38 萬元，實現數 44 萬元，須轉入下年度繼續處理者 1,507 萬元。
13. 99 年度歲入轉入數 2,850 萬元，減免（註銷）數 274 萬元，實現數 53 萬元，須轉入下年度繼續處理者 2,523 萬元。
14. 100 年度歲入轉入數 1 億 3,348 萬元，減免（註銷）數 191 萬元，實現數 164 萬元，須轉入下年度繼續處理者 1 億 2,993 萬元。
15. 101 年度歲入轉入數 1,695 萬元，減免（註銷）數 144 萬元，實現數 133 萬元，須轉入下年度繼續處理者 1,418 萬元。
16. 102 年度歲入轉入數 1 億 8,173 萬元，減免（註銷）數 1 億 5,194 萬元，實現數 194 萬元，須轉入下年度繼續處理者 2,785 萬元。
17. 103 年度歲入轉入數 3,048 萬元，減免（註銷）數 256 萬元，實現數 389 萬元，須轉入下年度繼續處理者 2,403 萬元。

18. 104 年度歲入轉入數 15 億 5,997 萬元，減免（註銷）數 4,121 萬元，實現數 942 萬元，須轉入下年度繼續處理者 15 億 934 萬元。
19. 105 年度歲入轉入數 4 億 5,456 萬元，減免（註銷）數 4,831 萬元，實現數 721 萬元，須轉入下年度繼續處理者 3 億 9,904 萬元。
20. 106 年度歲入轉入數 27 億 7,827 萬元，減免（註銷）數 1 億 2,204 萬元，實現數 2 億 4,155 萬元，須轉入下年度繼續處理者 24 億 1,468 萬元；歲出轉入數 4 億 3,083 萬元，減免（註銷）數 599 萬元，實現數 4 億 2,484 萬元。
21. 107 年度歲入轉入數 66 億 9,087 萬元，減免（註銷）數 2 億 4,314 萬元，實現數 7,734 萬元，須轉入下年度繼續處理者 63 億 7,039 萬元；歲出轉入數 1 億 4,979 萬元，實現數 53 萬元，須轉入下年度繼續處理者 1 億 4,926 萬元。
22. 108 年度歲入轉入數 28 億 2,637 萬元，減免（註銷）數 5,150 萬元，實現數 3 億 1,731 萬元，須轉入下年度繼續處理者 24 億 5,756 萬元；歲出轉入數 19 億 1,506 萬元，減免（註銷）數 3 億 4,701 萬元，實現數 9 億 4,875 萬元，須轉入下年度繼續處理者 6 億 1,930 萬元。
23. 109 年度歲入轉入數 83 億 6,332 萬元，減免（註銷）數 4,155 萬元，實現數 34 億 2,924 萬元，須轉入下年度繼續處理者 48 億 9,253 萬元；歲出轉入數 40 億 7,164 萬元，減免（註銷）數 2 億 8,391 萬元，實現數 23 億 8,319 萬元，須轉入下年度繼續處理者 14 億 454 萬元。
24. 110 年度歲入轉入數 26 億 4,158 萬元，減免（註銷）數 9,365 萬元，實現數 2 億 4,743 萬元，須轉入下年度繼續處理者 23 億 50 萬元；歲出轉入數 106 億 5,960 萬元，減免（註銷）數 5 億 4,647 萬元，實現數 57 億 8,357 萬元，須轉入下年度繼續處理者 43 億 2,956 萬元。

25.111 年度歲入轉入數 139 億 8,464 萬元，減免（註銷）數 2 億 1,802 萬元，實現數 105 億 3,361 萬元，須轉入下年度繼續處理者 32 億 3,301 萬元；歲出轉入數 738 億 8,167 萬元，減免（註銷）數 13 億 4,599 萬元，實現數 510 億 2,533 萬元，須轉入下年度繼續處理者 215 億 1,035 萬元。

綜上，87 年度至 111 年度歲入轉入數 2,100 億 4,303 萬元，減免（註銷）數 110 億 6,129 萬元，實現數 148 億 8,767 萬元，須轉入下年度繼續處理者 1,840 億 9,407 萬元；歲出轉入數 911 億 923 萬元，減免（註銷）數 25 億 2,938 萬元，實現數 605 億 6,621 萬元，須轉入下年度繼續處理者 280 億 1,364 萬元（各年度各項金額與總數核算差異數係採四捨五入所致）。

二、國庫收支實況

（一）收入之部

本年度各項收入納庫數包括：稅課收入 2 兆 4,877 億元，罰款及賠償收入 275 億元，規費收入 647 億元，財產收入 406 億元，營業盈餘及事業收入 2,533 億元，捐獻及贈與收入 238 萬元，其他收入 241 億元，以前年度收入 159 億元，收回以前年度支出賸餘 19 億元，國軍老舊眷村改建特別決算以前年度收入 2 億元，中央政府前瞻基礎建設計畫第 3 期特別決算以前年度收入 156 萬元，中央政府嚴重特殊傳染性肺炎防治及紓困振興特別決算收入 18 億元，債務舉借收入 7,842 億元，合共 3 兆 7,019 億元。

（二）支出之部

本年度各項支出撥付數包括：各機關（含補助市縣政府）本年度支出 2 兆 5,919 億元，以前年度支出 258 億元，退還以前年度收入 18 億元，中央政府前瞻基礎建設計畫第 1 期特別決算以

前年度支出 1 億元，中央政府流域綜合治理計畫第 3 期特別決算以前年度支出 2 億元，中央政府前瞻基礎建設計畫第 2 期特別決算以前年度支出 15 億元，中央政府前瞻基礎建設計畫第 3 期特別決算以前年度支出 108 億元，中央政府嚴重特殊傳染性肺炎防治及紓困振興特別決算支出 8,346 億元，債務償還支出 1,260 億元，合共 3 兆 5,927 億元。

(三) 結存之部

上列收入合計 3 兆 7,019 億元，支出合計 3 兆 5,927 億元，收支互抵計賸餘 1,092 億元，經加計 111 年度國庫結存 1,397 億元、本年度發行國庫券及短期借款淨減少舉借數 298 億元、特種基金淨增加保管款存放餘額 92 億元、各機關淨減少保管款存放餘額 35 億元，以及本年度特別預算待結轉餘絀淨減少數 2,123 億元後，本年度國庫結存為 125 億元。至因記帳基礎不同，與歲入歲出差異情形，則另編附「總決算餘絀與公庫餘絀分析表」，以利勾稽。

貳、財務狀況之分析

一、平衡表

本年度中央政府總決算平衡表計列資產 14 兆 1,373 億元，負債 6 兆 4,525 億元，資產負債相抵之淨資產為 7 兆 6,848 億元，相關科目內容說明如下：

(一) 資產

1. 流動資產

- (1) 現金 1,195 億元，主要係各機關代收款、保管款等款項存放於金融機構。
- (2) 應收款項 2,860 億元，主要係經濟部投資之台灣電力股份有限

公司、台灣中油股份有限公司尚未完成釋股及台灣糖業股份有限公司尚未完成減資等應收未收款項。

- (3)預付款 2,085 億元，主要係中央政府疫後強化經濟與社會韌性及全民共享經濟成果特別預算辦理普發現金之預付款項。
- (4)其他流動資產 1,529 億元，主要係財政部所屬各國稅局之納稅義務人以土地、房屋與有價證券等實物抵繳遺產稅、贈與稅及其罰金罰鍰，暨承受行政執行署強制執行納稅義務人欠繳稅款無法拍定之不動產。

2. 長期投資

- (1)採權益法之投資 7 兆 9,007 億元，主要係中央政府公務機關投資國營事業中央銀行、國營臺灣鐵路股份有限公司（原交通部臺灣鐵路管理局）、行政院國家發展基金、交通作業基金及民營企業中華電信股份有限公司、中國鋼鐵股份有限公司等。
- (2)其他長期投資 650 億元，主要係中央政府公務機關投資耀華玻璃股份有限公司管理委員會及台灣自來水股份有限公司（預收股本）等。

3. 固定資產

- (1)土地 3 兆 7,509 億元，主要係財政部國有財產署經營之國有非公用土地、農業部林業及自然保育署（原農業委員會林務局）經營之國有林地，暨國防部、教育部、交通部公路局及所屬（原交通部公路總局及所屬）經營之國有公用土地等。
- (2)土地改良物 4,629 億元，主要係交通部公路局及所屬（原交通部公路總局及所屬）暨農業部農村發展及水土保持署（原農業委員會水土保持局）經營之國有公用土地改良物等。
- (3)房屋建築及設備 4,557 億元，主要係國防部暨教育部經營之國有房屋建築及設備。

4. 無形資產 556 億元：主要係財政部對中國輸出入銀行之投資及各

機關經管之電腦軟體。

5. 其他資產 176 億元：主要係交通部鐵道局及所屬與公路局及所屬（原交通部公路總局及所屬）、內政部國土管理署及所屬（原內政部營建署及所屬）暫付代辦工程款，以及財政部國有財產署接管各機關移撥之股票。

（二）負債

1. 流動負債

- (1) 短期債務 296 億元，主要係發行國庫券。
 - (2) 應付款項 651 億元，主要係內政部國土管理署及所屬（原內政部營建署及所屬）、交通部鐵道局及所屬與公路局及所屬（原交通部公路總局及所屬）等代辦工程款。
2. 長期負債 5 兆 7,943 億元：主要係中央政府舉借之公債未償還餘額實際數 5 兆 6,881 億元，扣除未攤銷溢（折）價 269 億元之餘額為 5 兆 6,612 億元，加計長期借款 1,307 億元，合共 5 兆 7,919 億元。

3. 其他負債

- (1) 遞延收入 996 億元，主要係財政部所屬各國稅局之應收稅(帳)款遞延於以後各期認列收入數。
 - (2) 應付保管款 3,972 億元，主要係特種基金存放國庫之款項。
- （三）淨資產：資產負債淨額 7 兆 6,848 億元，為前述資產減除負債後之餘額。

上開長期投資、固定資產、無形資產及什項資產等總額 13 兆 3,190 億元，經加計公務用財產—作業使用部分及事業用財產共 5 兆 9,888 億元、有價證券 2,123 億元，以及抵繳收入實物及基金委託待處分 1,247 億元，並扣除機關對各事業之長期投資 7 兆 9,657 億元、機關自行列管未納列財產目錄部分 3,977 億元，增減互抵後，本年度中央政府總決算財產目錄，計列國有財產總值 11 兆 2,814 億元。其中土地為 5 兆 5,072

億餘元，依據財政部按 111 年公告地價（每 2 年重新規定地價 1 次）占一般正常交易價格 19.68%（內政部地政司網站）估算，市值約 27 兆 9,837 億元。

中央政府截至本年度債務未償還餘額實際數 5 兆 8,188 億元（含公債 5 兆 6,881 億元及長期借款 1,307 億元），加計中央政府前瞻基礎建設計畫第 1 期特別決算、中央政府流域綜合治理計畫第 3 期特別決算、中央政府前瞻基礎建設計畫第 2 期特別決算、中央政府前瞻基礎建設計畫第 3 期特別決算及中央政府嚴重特殊傳染性肺炎防治及紓困振興特別決算之債務保留數 2,397 億元，爰中央政府截至本年底長期債務未償餘額為 6 兆 585 億元（詳債款目錄），係依據公共債務法第 4 條及第 5 條規定計列，指政府在其總預算、特別預算，以及在營業基金、信託基金以外之特種基金所舉借 1 年以上之債務，但不包括具自償性之負債。若參考國際貨幣基金（IMF）定義，另加計普通基金未滿 1 年借款 300 億元及非營業特種基金舉借債務數 4,249 億元，則中央政府截至本年底舉借債務餘額合共 6 兆 5,134 億元。

中央政府舉借債務餘額情形表

112 年 12 月 31 日

單位：新臺幣億元

項 目	總 計	普通基金債務餘額			非營業特種基金債務餘額		
		1 年以上		未滿 1 年	1 年以上		未滿 1 年
		自償	非自償		自償	非自償	
一、按公共債務法規定計算之債務餘額	60,585	-	60,585	-	-	-	-
二、參考國際貨幣基金定義之債務餘額再加計：							
(一)未滿 1 年國庫券及短期借款	300	-	-	300	-	-	-
(二)非營業特種基金舉借債務餘額（自償，包括長、短期債務）	4,249	-	-	-	2,604	-	1,645
合 計	65,134	-	60,585	300	2,604	-	1,645

由於公共債務之統計，係國際間用以評估政府運作情形之量化指標，其計算上一向謹守明確規範，以利國際間比較基礎之一致性。又依據國際貨幣基金於其 2014 年政府財政統計手冊定義，政府債務不包括公營事業負債、社會保險給付義務等在內，政府保證及或有負債亦不計入政府債務，僅於財務報表附註揭露。鑑於政府不列入公共債務法債限規範之未來或有給付責任深受各界關注，爰自 98 年度起於中央政府總決算總說明揭露前開各界關注事項；復以總決算總說明係揭露政府整體重要資訊，故倘屬政府未來將支付大額支出或潛在可能產生重大財務負擔等，亦應列入總決算總說明中揭露，其餘則應於單位決算及主管決算中表達。

本年度經彙整相關權責機關提報精（估）算等資料，預估中央政府未來或有給付責任約為 16 兆 3,829 億元（另地方政府為 2 兆 8,037 億元），其或因屬政府未來應負擔之法定給付義務，以編列年度預算方式支應；或因屬未來社會安全給付事項，可藉由費率調整機制等挹注，故與公共債務法管制政府融資行為所舉借之債務不同。茲逐項說明如下：

（一）未來 30 年需由政府編列預算支應之舊制（84 年 7 月 1 日實施公務人員退休撫卹新制）軍公教人員退休金

1. 法令依據：公務人員退休資遣撫卹法第 6 條與公立學校教職員退休資遣撫卹條例第 6 條、陸海空軍軍官士官服役條例第 54 條及其施行細則第 58 條與第 59 條等規定。
2. 依據各權責機關精（估）算報告，精（估）算未來 30 年需由中央政府負擔之舊制軍公教人員退休金為 2 兆 1,996 億元（另地方政府為 1 兆 143 億元）。本項法定義務負擔依法由各級政府估算各年請領額，逐年編列預算支應，尚未有積欠情事。相關精（估）算條件如下：

（1）公務人員：依據銓敘部以本年 12 月 31 日為基準日，具有退撫

舊制年資且領取定期給付之公務人員及遺族計 19 萬 7,438 人，現職人員中具有退撫舊制年資之公務人員計 5 萬 2,908 人、平均退撫舊制年資為 4 年，折現率 1.23% 等假設條件，並依前開規定，估算未來 30 年（113 年至 142 年）中央政府應負擔之支出為 3,289 億元（另地方政府為 2,908 億元），相關精算資訊及說明業於考試院主管決算書中揭露。

(2) 教職人員：依據教育部以 111 年 12 月 31 日為基準日，具有退撫舊制年資且領取定期給付之教育人員及遺族計 16 萬 5,350 人，現職人員中具有舊制年資之教育人員計 5 萬 2,423 人、平均退撫舊制年資為 3.8 年，折現率 1.23% 等假設條件，估算未來 30 年（本年至 141 年）中央政府應負擔之支出為 1,758 億元（另地方政府為 7,235 億元），扣除本年度已支付數 164 億元後，未來應負擔約 1,594 億元，相關精算資訊及說明業於教育部主管決算書中揭露。

(3) 退伍軍人：依據國軍退除役官兵輔導委員會以 111 年 12 月 31 日為基準日，軍職退伍人員平均死亡年齡 87 歲（配偶 89 歲），俸額調增率每 3 年調增 3.5%，折現率 1.4898% 等假設條件，精算未來 30 年（本年至 141 年）中央政府應負擔之支出為 1 兆 8,000 億元，扣除本年度已支付數 887 億元後，未來應負擔約 1 兆 7,113 億元，相關精算資訊及說明業於國軍退除役官兵輔導委員會決算書中揭露。

（二）公務人員退休撫卹基金新制未來給付精算現值

1. 法令依據：公務人員退休撫卹基金管理條例第 8 條。

2. 依據公務人員退休撫卹基金管理局以本年 12 月 31 日為基準日，參加基金人數 65 萬人，精算 50 年，折現率 4%，通膨相關調薪率 0.5% 等假設條件，採加入年齡精算成本法評價，精算中央政

府應負擔之支出為 1 兆 4,705 億元（另地方政府為 2 兆 2,857 億元），扣除已提存基金數 3,192 億元（另地方政府為 5,100 億元）後，未提存金額為 1 兆 1,513 億元（另地方政府為 1 兆 7,757 億元），相關精算資訊及說明業於考試院主管決算書中揭露。

（三）勞工保險（普通事故老年、失能及死亡給付）過去服務應計給付精算現值

1. 法令依據：勞工保險條例第 13 條、第 15 條、第 66 條及第 69 條。
2. 依據勞工保險局以本年 12 月 31 日為基準日，投保人數 1,016 萬人，折現率及資產報酬率 4%、物價指數年增率 0.9% 與投保薪資增長率 1.5% 等假設條件，精算本年底勞保普通事故老年、失能及死亡給付之過去服務應計給付精算現值約 13 兆 465 億元，扣除截至本年底已提存普通事故責任準備 9,593 億元，未提存金額為 12 兆 872 億元，相關精算資訊及說明業於勞動部主管決算書中揭露。

（四）政府應負擔公教人員保險（88 年 5 月 30 日以前）之給付義務現值

1. 法令依據：公教人員保險法第 5 條及其施行細則第 3 條。
2. 依據臺灣銀行以本年 12 月 31 日為基準日，折現率及資產報酬率 4%、待遇調整產生之保險俸（薪）給增加率 0.55% 及職級變動產生之保險俸（薪）給調整率 0% 至 3.6% 等假設條件，估算所有在保被保險人屬 88 年 5 月 30 日以前保險年資折算至基準日之政府應計給之養老給付金額約 772 億元，相關精算資訊及說明業於財政部主管決算書中揭露。

（五）國民年金保險未來保險給付精算現值

1. 法令依據：國民年金法第 12 條及第 45 條。
2. 依據勞工保險局以本年 12 月 31 日為基準日，參加人數 890 萬

人，月投保金額 1 萬 8,282 元，折現率 3.75%，消費者物價指數年增率 1.35% 等假設條件，精算未來淨保險給付現值約 1 兆 3,822 億元，扣除截至本年底已提存安全準備 6,705 億元，未提存金額為 7,117 億元，相關精算資訊及說明業於衛生福利部主管決算書中揭露。

(六) 軍人保險未來保險給付精算現值

1. 法令依據：軍人保險條例第 5 條及第 10 條。
2. 依據臺銀人壽保險股份有限公司以 111 年 12 月 31 日為基準日，投保人數 19 萬人，折現率 3.25%、投保薪資增長率 0.5%，並採用加入年齡成本法與預計單位福利法等假設條件，精算死亡、殘廢、退伍等保險給付之應計給付現值約 351 億元，加計截至本年底尚待提存保險責任準備 5 億元，未提存金額為 356 億元，相關精算資訊及說明業於國防部主管決算書中揭露。

(七) 農民健康保險未來保險給付精算現值

1. 法令依據：農民健康保險條例第 12 條及第 44 條。
2. 依據農業部以本年 12 月 31 日為基準日，投保人數 91 萬人，月投保金額 2 萬 400 元，精算 50 年，折現率 3% 等假設條件，精算未來淨保險給付現值為 1,203 億元，相關精算資訊及說明業於行政院農業委員會（農業部）主管決算書中揭露。

(八) 各級政府積欠退休公教人員優惠存款差額利息

1. 法令依據：退休公務人員一次退休金與養老給付優惠存款辦法、公立學校退休教職員一次退休金及養老給付優惠存款辦法。
2. 依據臺灣銀行提供之資料，截至本年底，待歸墊之優惠存款差額利息為 233 億元，扣除尚未屆歸墊期限部分 96 億元，逾期未歸墊數 137 億元，全數為地方政府積欠款項，相關說明業於考試院主管決算書中揭露。

至於外界關注非屬前揭中央政府未來或有給付責任事項，包括全國尚未取得之既成道路（市區道路部分）及公共設施保留地徵收補償，以及行政院公營事業民營化基金支應公營事業移轉民營未來所需支出給付精算現值等，說明如下：

（一）全國尚未取得之既成道路（市區道路部分）及公共設施保留地徵收補償

1. 法令依據：土地法第 14 條、第 208 條及第 209 條，都市計畫法第 48 條，土地徵收條例第 30 條，地方制度法第 18 條、第 19 條及司法院大法官會議第 336 號、第 400 號解釋。
2. 據內政部統計，截至本年底，都市計畫既成道路尚未取得面積約 5 千 6 百公頃，如全部以徵收方式取得，所需徵收經費約 3 兆 7,179 億元；另各直轄市及縣（市）待取得都市計畫公共設施保留地面積約 2 萬 3 千公頃，以公告現值估約 5 兆 6,950 億元，因該等用地除可以徵收方式辦理外，尚可由競標收購或檢討變更使用等地政方法解決，係屬政府未來應辦事項，非屬過去義務，且依現行法令規定該等用地之取得屬地方政府權責，中央政府係基於協助之立場，在財政許可狀況下酌予補助辦理。考量其所有權目前仍屬於民眾，未來倘確需由政府編列預算辦理收購或徵收，政府亦可相對取得同額資產，不致產生減損情形，相關說明業於內政部主管決算書中揭露。

（二）行政院公營事業民營化基金支應公營事業移轉民營未來所需支出給付精算現值

1. 法令依據：公營事業移轉民營條例第 15 條及其施行細則第 28 條之 1、交通部郵電事業人員退休撫卹條例第 20 條。
2. 依據財政部彙整各事業主管機關精算報告，以 111 年 12 月 31 日為基準日，未來 30 年政府負擔民營化所需支出給付精算現值為

1,037 億元，將由各事業主管機關逐年核算實際需求，循預算程序辦理，相關說明業於財政部主管決算書中揭露。

中央及地方政府預估未來或有給付責任增減情形表

單位：新臺幣億元

項 目	112 年底			111 年底			112 年底較 111 年底之比較增減			主要增減情形
	合計	中央政府	地方政府	合計	中央政府	地方政府	合計	中央政府	地方政府	
合 計	191,866	163,829	28,037	186,126	158,086	28,040	5,740	5,743	-3	
1. 舊制軍公教人員退休金	32,139	21,996	10,143	34,170	23,040	11,130	-2,031	-1,044	-987	本年度減少 2,031 億元，主要係： 1. 公務人員部分，經銓敘部配合所得替代率依法調降 1.5% 等，以及具有舊制年資之人員減少所致。 2. 教育人員部分，因已退休可支領數逐漸減少等所致。 3. 軍職人員部分，因具有舊制年資之人員減少，以及折現率上升之精算假設變更等所致。
2. 公務人員退休撫卹基金	29,270	11,513	17,757	27,823	11,058	16,765	1,447	455	992	本年度增加 1,447 億元，主要係參加公務人員退休撫卹基金 65 萬人新增 1 年服務年資及利息成本增加等所致。
3. 勞工保險	120,872	120,872	-	114,856	114,856	-	6,016	6,016	-	本年度增加 6,016 億元，主要係被保險人平均投保年資及投保薪資增加等所致。
4. 公教人員保險	772	772	-	848	848	-	-76	-76	-	本年度減少 76 億元，主要係具有 88 年 5 月 30 日以前年資之被保險人逐年離退所致。
5. 國民年金保險	7,117	7,117	-	7,180	7,180	-	-63	-63	-	本年度減少 63 億元，主要係政府提存安全準備所致。
6. 軍人保險	356	356	-	391	391	-	-35	-35	-	本年度減少 35 億元，主要係政府撥補保險準備金等所致。
7. 農民健康保險	1,203	1,203	-	713	713	-	490	490	-	本年度增加 490 億元，主要係喪葬與生育津貼每件給付金額及月投保金額提高等精算假設變更所致。
8. 地方政府等積欠退休公教人員優惠存款差額利息	137	-	137	145	-	145	-8	-	-8	本年度減少 8 億元，主要係地方政府持續償還欠款所致。

資料來源：均係依據各主管機關提供之精(估)算等資料。

二、整體資產負債表

整體資產負債表係彙總表達公務機關（含中央政府總決算、中央政府新式戰機採購特別預算、中央政府海空戰力提升計畫採購特別預算、中央政府前瞻基礎建設計畫第 4 期特別預算、中央政府疫後強化經濟與社會韌性及全民共享經濟成果特別預算年度會計報告）與特種基金資產、負債情形及其內部往來沖銷事項（包括應收、應付、預收、預付、借貸等款項、代保管資產及對特種基金投資等）。本年度整體資產負債表計列整體資產 58 兆 5,905 億元，整體負債 49 兆 6,710 億元，整體淨資產 8 兆 9,195 億元。有關本年度整體資產、整體負債及整體淨資產情形，分別說明如下：

（一）整體資產

1. 公務機關原列 14 兆 1,373 億元，特種基金原列 52 兆 7,510 億元（包括營業基金 44 兆 83 億元，作業基金 7 兆 2,288 億元，特別收入、債務及資本計畫基金 1 兆 5,139 億元），合共 66 兆 8,883 億元。
2. 其中內部往來事項共計 8 兆 2,978 億元，包括：
 - (1) 公務機關（公庫）帳列保管特種基金款項 1,828 億元，應分別沖減資產項下之現金及負債項下之其他負債。
 - (2) 公務機關與特種基金同額帳列應收得（未繳付）之賸餘繳庫等 183 億元，應分別沖減該等機關與基金資產負債項下之應收（應付）款項 87 億元及預收（預付）款項 96 億元。
 - (3) 公務機關向公營銀行長期借款 666 億元，應沖減資產項下之押匯貼現、放款、基金及沖減負債項下之長期債務。
 - (4) 公務機關與特種基金帳列採權益法之投資 3 兆 6,669 億元、其他投資 221 億元與其他資產 56 億元，共計投資營業基金 3 兆 6,946 億元，以及公務機關帳列採權益法之投資作業基金 3 兆

8,364 億元，因該等基金資產負債係採逐項合併計入，應分別沖減原帳列資產項下之採權益法之投資、其他投資、其他資產及淨資產。

(5)公務機關財產由特種基金代管部分 4,991 億元，應沖減資產項下之其他資產及負債項下之其他負債。

3. 原列整體資產 66 兆 8,883 億元，經扣減內部往來沖銷數 8 兆 2,978 億元後，整體資產總額為 58 兆 5,905 億元。

(二) 整體負債

1. 公務機關原列 6 兆 4,525 億元，特種基金原列 43 兆 9,853 億元（包括營業基金 40 兆 2,037 億元，作業基金 3 兆 4,324 億元，特別收入、債務及資本計畫基金 3,492 億元），合共 50 兆 4,378 億元。

2. 原列整體負債 50 兆 4,378 億元，經扣減內部往來沖銷數 7,668 億元後，整體負債總額為 49 兆 6,710 億元。

(三) 整體淨資產

1. 公務機關原列 7 兆 6,848 億元，特種基金原列 8 兆 7,657 億元（包括營業基金 3 兆 8,046 億元，作業基金 3 兆 7,964 億元，特別收入、債務及資本計畫基金 1 兆 1,647 億元），合共 16 兆 4,505 億元。

2. 原列整體淨資產 16 兆 4,505 億元，經扣減內部往來沖銷數 7 兆 5,310 億元後，整體淨資產總額為 8 兆 9,195 億元。

中央政府總決算
整體資產負債表

112年12月31日

單位：新臺幣億元

科 目	公務機關	特種基金	內部往來沖銷	合計
資 產	141,373	527,510	-82,978	585,905
流 動 資 產	8,068	137,417	-2,011	143,474
現 金	1,195	9,196	-1,828	8,563
短 期 投 資		54,102		54,102
應 收 款 項	2,967	9,456	-87	12,336
存 貨	-	3,442		3,442
預 付 款 項	2,377	1,561	-96	3,842
其 他 流 動 資 產	1,529	59,660		61,189
非 流 動 資 產	133,305	390,093	-80,967	442,431
押 匯 貼 現、放 款、基 金		61,084	-666	60,418
長 期 應 收 款 項		2,990		2,990
採 權 益 法 之 投 資	79,007	1,418	-75,033	5,392
其 他 投 資	650	242,943	-221	243,372
土 地、建 築 物 及 設 備	52,916	67,465		120,381
無 形 資 產	556	165		721
其 他 資 產	176	14,028	-5,047	9,157
資 產 合 計	141,373	527,510	-82,978	585,905
負 債	64,525	439,853	-7,668	496,710
流 動 負 債	1,078	198,822	-183	199,717
短 期 債 務	296	19,252		19,548
應 付 款 項	689	10,241	-87	10,843
預 收 款 項	93	1,417	-96	1,414
其 他 流 動 負 債		167,912		167,912
非 流 動 負 債	63,447	241,031	-7,485	296,993
存 款、匯 款、金 融 債 券、央 行 及 同 業 融 資		153,255		153,255
長 期 債 務	57,943	16,918	-666	74,195
負 債 準 備		54,365		54,365
其 他 負 債	5,504	16,493	-6,819	15,178
淨 資 產	76,848	87,657	-75,310	89,195
淨 資 產	76,848	87,657	-75,310	89,195
負 債 及 淨 資 產 合 計	141,373	527,510	-82,978	585,905

註：表列數據未達億元者，以「-」符號表示。

參、前後年度財務資訊之比較

一、平衡表

本年度中央政府總決算平衡表計列流動資產 8,068 億元、長期投資 7 兆 9,657 億元、固定資產 5 兆 2,916 億元、無形資產 556 億元、其他資產 176 億元，流動負債 1,078 億元、長期負債 5 兆 7,943 億元、其他負債 5,504 億元，淨資產為 7 兆 6,848 億元。有關本年度資產、負債及淨資產各科目增減變動情形如下表：

中央政府總決算
平衡表

單位：新臺幣元

科 目	112 年 12 月 31 日	111 年 12 月 31 日	比 較 增 減
資 產	14,137,297,807,469	13,501,743,966,260	635,553,841,209
流 動 資 產	806,781,815,637	804,879,906,825	1,901,908,812
現 金	119,499,041,576	232,283,815,253	-112,784,773,677
應 收 款 項	285,952,605,171	293,916,251,111	-7,963,645,940
應收其他基金款	8,527,626,061	13,809,840,594	-5,282,214,533
應收其他政府款	2,193,161,392	2,528,762,575	-335,601,183
存 貨	16,644,863	23,850,844	-7,205,981
預 付 款	208,454,551,648	77,795,785,925	130,658,765,723
預付其他基金款	9,357,449,024	9,449,664,910	-92,215,886
預付其他政府款	19,917,786,617	21,551,369,785	-1,633,583,168
其他流動資產	152,862,949,285	153,520,565,828	-657,616,543
長 期 投 資	7,965,665,459,577	7,414,095,127,226	551,570,332,351
採權益法之投資	7,900,705,920,066	7,337,147,814,666	563,558,105,400
其他長期投資	64,959,539,511	76,947,312,560	-11,987,773,049
固 定 資 產	5,291,622,400,634	5,214,078,497,385	77,543,903,249
土 地	3,750,941,013,949	3,726,709,750,930	24,231,263,019
土地改良物	462,875,793,386	438,573,477,510	24,302,315,876
房屋建築及設備	455,652,961,313	426,909,223,294	28,743,738,019
機 械 及 設 備	47,735,339,008	48,860,841,657	-1,125,502,649
交通及運輸設備	41,095,001,378	40,420,271,462	674,729,916
雜 項 設 備	13,889,009,490	14,569,668,128	-680,658,638

科目	112年12月31日	111年12月31日	比較增減
租賃資產	3,159,295,939	471,332,214	2,687,963,725
租賃權益改良	11,267,771	3,548,673	7,719,098
收藏品及傳承資產	142,958,114,128	139,234,497,934	3,723,616,194
購建中固定資產	373,304,604,272	378,325,885,583	-5,021,281,311
無形資產	55,646,070,883	52,568,035,036	3,078,035,847
無形資產	55,646,070,883	52,568,035,036	3,078,035,847
其他資產	17,582,060,738	16,122,399,788	1,459,660,950
暫付款	10,765,856,875	9,252,547,933	1,513,308,942
存出保證金	777,304,053	757,030,235	20,273,818
什項資產	6,038,899,810	6,112,821,620	-73,921,810
資產合計	14,137,297,807,469	13,501,743,966,260	635,553,841,209
負債	6,452,518,175,284	6,345,104,260,122	107,413,915,162
流動負債	107,786,209,100	142,310,331,936	-34,524,122,836
短期債務	29,646,960,000	59,411,370,000	-29,764,410,000
應付款項	65,148,297,802	63,624,086,218	1,524,211,584
應付其他基金款	119,900,938	994,226,615	-874,325,677
應付其他政府款	3,652,080,114	9,202,997,661	-5,550,917,547
預收款	8,947,412,474	8,606,838,805	340,573,669
預收其他基金款	271,557,772	470,812,637	-199,254,865
長期負債	5,794,312,775,139	5,672,388,754,756	121,924,020,383
應付債券	5,661,204,220,607	5,565,170,386,039	96,033,834,568
長期借款	130,651,300,000	106,651,300,000	24,000,000,000
應付租賃款	2,457,254,532	567,068,717	1,890,185,815
其他負債	550,419,191,045	530,405,173,430	20,014,017,615
遞延收入	99,556,887,492	98,066,987,838	1,489,899,654
存入保證金	50,984,632,042	47,585,275,943	3,399,356,099
應付保管款	397,239,208,853	383,586,860,088	13,652,348,765
暫收款	2,638,462,658	1,166,049,561	1,472,413,097
淨資產	7,684,779,632,185	7,156,639,706,138	528,139,926,047
負債及淨資產合計	14,137,297,807,469	13,501,743,966,260	635,553,841,209

有關平衡表各科目之主要增減原因，分別說明如下：

- (一) 資產：本年底 14 兆 1,373 億元，較上年底 13 兆 5,017 億元，計增加 6,356 億元，包括：

1. 流動資產：本年底 8,068 億元，較上年底 8,049 億元，計增加 19 億元，包括：
 - (1) 現金 1,195 億元，較上年底減少 1,128 億元，主要係增列中央政府疫後強化經濟與社會韌性及全民共享經濟成果特別預算、中央政府前瞻基礎建設計畫第 4 期特別預算支出等所致。
 - (2) 預付款 2,085 億元，較上年底增加 1,307 億元，主要係中央政府疫後強化經濟與社會韌性及全民共享經濟成果特別預算辦理普發現金之預付款增加等所致。
2. 長期投資：本年底 7 兆 9,657 億元，較上年底 7 兆 4,141 億元，計增加 5,516 億元，包括：
 - (1) 採權益法之投資 7 兆 9,007 億元，較上年底增加 5,636 億元，主要係行政院對行政院國家發展基金、財政部對臺灣金融控股股份有限公司及臺灣土地銀行股份有限公司採權益法之投資評價調整增加等所致。
 - (2) 其他長期投資 650 億元，較上年底減少 120 億元，主要係經濟部對耀華玻璃股份有限公司管理委員會之投資評價調整減少等所致。
3. 固定資產：本年底 5 兆 2,916 億元，較上年底 5 兆 2,140 億元，計增加 776 億元，包括：
 - (1) 土地 3 兆 7,509 億元，較上年底增加 242 億元，主要係撥交地方政府國有公用土地增加等所致。
 - (2) 土地改良物 4,629 億元，較上年底增加 243 億元，主要係交通部鐵道局及所屬都市大眾捷運系統建設計畫完工轉列等所致。
 - (3) 房屋建築及設備 4,557 億元，較上年底增加 287 億元，主要係交通部鐵道局及所屬都市大眾捷運系統建設計畫完工轉列等所致。

4. 無形資產：本年底 556 億元，較上年底 526 億元，計增加 30 億元，主要係財政部對中國輸出入銀行增資等所致。
 5. 其他資產：本年底 176 億元，較上年底 161 億元，計增加 15 億元，主要係交通部鐵道局及所屬代辦工程與經濟部代辦計畫等之暫付款增加等所致。
- (二) 負債：本年底 6 兆 4,525 億元，較上年底 6 兆 3,451 億元，計增加 1,074 億元，包括：
1. 流動負債：本年底 1,078 億元，較上年底 1,423 億元，計減少 345 億元，包括：
 - (1) 短期債務 296 億元，較上年底減少 298 億元，主要係本年度減少發行國庫券所致。
 - (2) 應付其他政府款 37 億元，較上年底減少 56 億元，主要係中央政府前瞻基礎建設計畫第 3 期特別決算補助地方政府之應付款項於本年度轉列實現數等所致。
 2. 長期負債：本年底 5 兆 7,943 億元，較上年底 5 兆 6,724 億元，計增加 1,219 億元，主要係公債及長期借款發行數較到期償還數增加所致。
 3. 其他負債：本年底 5,504 億元，較上年底 5,304 億元，計增加 200 億元，主要係特種基金存放國庫保管款、財政部北區國稅局及所屬應退稅款，以及國庫署中央統籌分配稅款增加等所致。
- (三) 淨資產：上述資產減除負債後之淨資產 7 兆 6,848 億元，較上年底 7 兆 1,566 億元，計增加 5,282 億元。

二、整體資產負債表

本年度中央政府總決算整體資產負債表計列整體資產 58 兆 5,905 億元，整體負債 49 兆 6,710 億元，整體淨資產 8 兆 9,195 億元。有關整體資產負債表之資產、負債及淨資產各科目增減變動情形如下表：

中央政府總決算
整體資產負債表

(與上年度之比較)

單位：新臺幣億元

科 目	112 年 12 月 31 日	111 年 12 月 31 日	比 較 增 減
資 產	585,905	570,016	15,889
流 動 資 產	143,474	138,903	4,571
現 金	8,563	9,393	-830
短 期 投 資	54,102	46,277	7,825
應 收 款 項	12,336	11,953	383
存 貨	3,442	3,696	-254
預 付 款 項	3,842	2,526	1,316
其 他 流 動 資 產	61,189	65,058	-3,869
非 流 動 資 產	442,431	431,113	11,318
押 匯 貼 現、放 款、基 金	60,418	65,204	-4,786
長 期 應 收 款 項	2,990	2,901	89
採 權 益 法 之 投 資	5,392	5,183	209
其 他 投 資	243,372	231,990	11,382
土 地、建 築 物 及 設 備	120,381	117,141	3,240
無 形 資 產	721	680	41
其 他 資 產	9,157	8,014	1,143
資 產 合 計	585,905	570,016	15,889
負 債	496,710	486,552	10,158
流 動 負 債	199,717	200,193	-476
短 期 債 務	19,548	20,079	-531
應 付 款 項	10,843	9,710	1,133
預 收 款 項	1,414	1,152	262
其 他 流 動 負 債	167,912	169,252	-1,340
非 流 動 負 債	296,993	286,359	10,634
存 款、匯 款、金 融 債 券、央 行 及 同 業 融 資	153,255	153,780	-525
長 期 債 務	74,195	71,141	3,054
負 債 準 備	54,365	48,285	6,080
其 他 負 債	15,178	13,153	2,025
淨 資 產	89,195	83,464	5,731
淨 資 產	89,195	83,464	5,731
負 債 及 淨 資 產 合 計	585,905	570,016	15,889

本年度整體資產負債表科目之主要增減原因，分別說明如下：

(一) 整體資產：本年底 58 兆 5,905 億元，較上年底 57 兆 16 億元，計

增加 1 兆 5,889 億元，主要包括：

1. 短期投資 5 兆 4,102 億元，較上年底增加 7,825 億元，主要係中華郵政股份有限公司按攤銷後成本衡量之金融資產－流動及勞工保險局作業基金流動金融資產評價調整增加等所致。
 2. 其他流動資產 6 兆 1,189 億元，較上年底減少 3,869 億元，主要係中央銀行減少存放銀行業等所致。
 3. 押匯貼現、放款、基金 6 兆 418 億元，較上年底減少 4,786 億元，主要係臺灣金融控股股份有限公司減少中期放款等所致。
 4. 其他投資 24 兆 3,372 億元，較上年底增加 1 兆 1,382 億元，主要係中央銀行按攤銷後成本衡量之金融資產－非流動及行政院國家發展基金非流動金融資產評價調整增加等所致。
 5. 土地、建築物及設備 12 兆 381 億元，較上年底增加 3,240 億元，主要係台灣電力股份有限公司增加未完工程，以及交通作業基金增加購建中固定資產等所致。
- (二) 整體負債：本年底 49 兆 6,710 億元，較上年底 48 兆 6,552 億元，計增加 1 兆 158 億元，主要包括：
1. 長期債務 7 兆 4,195 億元，較上年底增加 3,054 億元，主要係台灣電力股份有限公司增加應付公司債券，以及中央政府公債及長期借款發行數較到期償還數增加等所致。
 2. 負債準備 5 兆 4,365 億元，較上年底增加 6,080 億元，主要係中央銀行兌換損失準備及勞工保險局作業基金責任準備增加等所致。
- (三) 整體淨資產：上述資產總額減除負債總額後之淨資產 8 兆 9,195 億元，較上年底 8 兆 3,464 億元，計增加 5,731 億元。

肆、重要施政計畫執行成果之說明

本年度政府施政，係賡續確保國家安全、穩定疫情、照顧國人健康、生計與福祉、發展經濟、提升競爭力，讓臺灣保有在全球產業鏈的關鍵地位，進而拓展國際經貿布局，讓臺灣迎向世界，持續在國際上發光發熱。

茲就政府各類政事推展績效，擇要略述如下：

一、關於內政、族群及轉型正義方面

本年度內政、族群及轉型正義施政重點，為推動偏鄉地區建設，確保國土永續發展；建構數位服務跨域協力典範，落實智慧國家願景；落實轉型正義，迎向團結和諧社會；根絕毒品，強化治安維護；推動社會住宅政策，加速都市更新；完備公民參政法制，籌辦立法委員及總統、副總統選舉；積極培育國家重點領域人才，精進新住民權益照顧措施；促進原住民族自治及生存發展基礎，打造部落宜居環境；提升客語語言活力，蓬勃客家藝文能量；擘劃海洋整體施政藍圖，打造生態永續的優質海洋國家等。一年來施政所獲成效如下：

- (一)均衡城鄉發展，落實國土永續：核定重要濕地保育利用計畫 46 處，核發濕地標章 6 件；辦理「重要濕地保育利用計畫檢討計畫」，完成大坡池及夢幻湖 2 處第 1 次檢討作業；推動「城鎮風貌及創生環境營造計畫」，預計完成綠美化 60.3 公頃、人行徒步空間 8.9 公頃、改善公園綠地 17.6 公頃；執行「生活圈道路交通系統建設計畫（市區道路）」，落實地區路網改善 12.8 公里。
- (二)發展開放便民智慧型政府，建構數位智慧國家：提供個人化資料自主運用平臺（MyData）資料下載 135 項、線上服務 629 項；辦理政府入口網路申辦服務 2,271 筆、會員 282 萬人；介接電子化政府服務平臺 678 項；打造建築數位資料加值應用服務，使用 133 萬 2,000

人次；推展健康存摺使用 3 億 8,324 萬人次；發展不動產移轉網實整合服務，受益 13 萬 1,548 人次；完成公司與商業及有限合夥一站式線上申辦服務 210 萬筆；受理首次申請護照一站式服務案件 41 萬 2,204 筆；推動全民共享普發現金系統平臺開發與營運，請領比率 99.7%。

(三)落實促進轉型正義，維護自由民主價值：建置國家檔案資訊網政治檔案應用專區，公布內容分析成果 284 萬頁、人名索引 70 萬筆；去識別化政治檔案影像 169 萬頁；提供民眾申請及機關檢調政治檔案 327 萬件、4,789 萬頁；辦理透視政治檔案工作坊等轉型正義教育活動，參與 902 人次；落實政治受難者平復公告 2,104 位；核准財產權利回復 7 件、名譽回復 1,656 件、生命及人身自由受侵害賠償 1,254 件，金額 37 億元；補助辦理威權象徵處置及社會溝通活動 51 案，核定金額 447 萬元。

(四)維護社會安定，綿密社會安全網：查獲毒品犯罪 1 萬 8,830 件、1 萬 9,711 人、總淨重 7,430.1 公斤；實施「暑期保護青少年—青春專案」，查獲少年犯詐欺案 879 人、毒品案 119 人、組織犯罪 139 人；辦理宣導活動 517 場、網路互動及影音宣傳 422 則、圖文宣導 1,016 則，受眾人數 608 萬人次；執行 4 波「全國同步掃黑行動專案」，破獲幫派犯罪組織 225 個、逮捕犯嫌 1,383 人，查扣不法金流 1,649 萬元、非法槍枝 275 枝；移送賄選 122 件、306 人，選舉賭盤 461 件、676 人，境外勢力介選 16 件、58 人，網路假訊息 43 件、50 人；取締重大交通違規 167 萬 521 件，酒後駕車 2 萬 8,303 件，移送法辦 1 萬 5,740 件；設置區間測速執法設備 45 處，取締超速違規 7 萬 1,750 件。

(五)落實住宅政策，營造安居環境：興建社會住宅 9 萬 4,043 戶，其中取得綠建築標章 44 件、智慧建築標章 25 件、耐震標章 20 件、無障礙住宅標章 9 件；規劃設置社會福利服務設施 63 處、長期照顧服務

- 設施 58 處、身心障礙服務設施 49 處、托育服務設施 95 處、幼兒園 59 處、青年創業空間 19 處；盤點適宜興建用地 215 處，可興建社會住宅 7 萬戶；辦理第 4 期「社會住宅包租代管計畫」，有效契約 6 萬 8,540 戶；推動「300 億元中央擴大租金補貼專案」，受理件數 55 萬 9,528 件；核定都市更新 1,132 案，補助住戶自主更新 186 案。
- (六)完善公民參政制度，深化民主參與：辦理第 16 任總統、副總統及第 11 屆立法委員選舉投開票作業，設置投開票所 1 萬 7,795 所，動員工作人員 24 萬 1,741 人；依據政黨法輔導各政黨依法運作，現有政黨 92 個，完成法人登記 88 個；訂定發布人民團體會務輔導辦法，落實政府低度管理、團體高度自治精神。
- (七)優化攬才環境，確保新住民權益：啟用 Talent Taiwan 國際人才服務及延攬中心，服務對象擴及外國專業人才及其眷屬；開設「產學攜手合作僑生專班」、「新南向產學合作國際專班」、「海青班學位班」；擴大留用僑外生，提升副學士以上畢業僑外生每年首次留臺工作人數至 6,154 人；推動「移工留才久用方案」，留用中階技術人力 2 萬 1,351 人；提供優秀及清寒獎（助）學金及新住民證照獎勵金，核發 7,326 人、金額 3,664 萬 1,000 元；強化新住民資訊技能，培訓 7,136 人，提供借用設備 618 人次，電話輔導服務 676 人次；推動「設籍前新住民遭逢特殊境遇相關福利及扶助計畫」，核定補助 421 萬 8,817 元。
- (八)改善原住民族生活環境，確保原住民族主體性：設置原住民族家庭服務中心 66 處，進用原住民族社會工作專業人才 221 名；執行原住民族部落特色道路改善計畫，改善道路 150 公里；補助原住民族地區部落聯絡道路養護經費 1 億 7,000 萬元；辦理部落宜居工程 63 處，受益 1 萬 2,400 人；完成原民部落學校校園社區化改造 2,000 所，建置全國偏鄉 5G 基地臺 87 處；落實增劃編原住民保留地工作及輔導原住民取得土地所有權，核定增劃編土地 1,094 筆、面積 338

公頃，原住民取得土地所有權 7,085 筆、面積 2,649 公頃；擬具原住民身分法修正草案，促進原住民身分權益保障。

(九)推動客家多元政策，提升客家語言文化動能：推動「國家客家發展計畫」，協助 16 個市縣研訂「地方客家發展計畫」，輔導 43 個客家文化重點發展區辦理「客庄文藝復興運動推動計畫」；舉辦第 2 屆浪漫臺三線藝術季，吸引造訪 150 萬人次；舉行「世界客家博覽會」，吸引參觀 1,100 萬人次，帶動產值 385 億元；建置客語語料庫及客語語音資料庫，完成辨識語料四縣腔 396 小時、海陸腔 300 小時，合成語料四縣及海陸腔各 60 小時；委託製作「綠金龜的模仿犯」、「暗夜微光」等影視作品，獲獎 10 項。

(十)強化總體海洋政策，守護海洋環境永續：落實海上執法，查獲槍枝 15 枝、彈藥 461 顆、各級毒品 4,281.9 公斤、非法入出國案件 54 人，驅離越界作業大陸漁船 539 艘、扣留 21 艘、罰鍰 1,653 萬元；推動「臺灣友善釣魚行動方案」，公告釣點 157 處、優化釣點 76 處；補助 59 個地方團體在地守護海洋生態，辦理宣導活動 345 場次、1 萬 3,000 人次；協力清除海洋廢棄物 1 萬 5,000 公噸，回收廢棄漁網具 178 公噸、廢保麗龍 91 公噸；辦理海洋污染稽查 3,830 件；完成採樣海水樣本 49 件、海洋生物樣本 144 個。

二、關於外交、國防及兩岸關係方面

本年度外交、國防及兩岸關係施政重點，為鞏固與邦交國關係，深化與理念相近無邦交國家實質關係；強化國際合作，對區域及國際社會做出貢獻；掌握國際安全情勢，維護印太區域和平、穩定與繁榮；擴大培育及留用僑生，匯聚僑界豐沛量能；戮力戰訓整備，提升防衛戰力；強化全民防衛動員，推廣全民國防教育；發展國防科技，促進國防產業發展；周全退除役官兵服務照顧，營造優質高齡頤養環境；務實處理兩岸關係，捍衛國家主權及民主自由等。一年來施政所獲成效如下：

- (一)鞏固邦交關係，強化與無邦交國家實質關係：接待巴拉圭共和國總統、諾魯總統、聖文森及格瑞那丁總督、聖克里斯多福及尼維斯聯邦總督、馬紹爾群島參議員暨大酋長等訪臺；率團訪問史瓦帝尼王國、聖克里斯多福及尼維斯聯邦、瓜地馬拉等國；舉辦「2023 太平洋氣候變遷論壇」，與太平洋 4 國友邦主管氣候議題部長或代表共同簽署「對抗氣候變遷聯合聲明」；簽署「臺史有關婦女創業小額信貸循環基金瞭解備忘錄」、「海外投資公司 (OIDC) 與史國石油公司 (ENPC) 合作瞭解備忘錄」、「高雄市與史京姆巴巴內市姊妹市協定」、「防災預警系統計畫合作協定」、「中華民國 (臺灣) 政府與聖露西亞政府刑事司法互助條約」等。
- (二)強化國際合作，積極參與政府間國際組織：參與亞太經濟合作會議 (APEC)，獲補助計畫 8 件，主辦 APEC 研討會等活動 28 場；辦理我國第 5 次貿易政策檢討會議，獲理念相近會員支持我國為世界貿易組織 (WTO) 會員之完整權利；與歐洲復興開發銀行 (EBRD) 合辦「年度捐助國日」會議，簽署援助烏克蘭挹注款協定；與我太平洋 4 友邦簽署「對抗氣候變遷聯合聲明」，宣介我國推動「2050 淨零排放」目標之決心；辦理第 6 屆「建立亞太女性領導力訓練架構」(LEAP) 工作坊、「2023 世盟年會暨第 64 屆亞盟年會」、「國際法官協會第 65 屆年會暨 70 週年慶祝活動」、「2023 年疫苗專家論壇」、「務實外交：2023 李登輝紀念音樂會」、「全球原住民產經論壇」、「2023 高雄國際發明暨設計展及 WIIPA 全球會員年度會議」。
- (三)掌握當前敵情威脅，維護區域和平與穩定：執行國軍地面部隊「聯兵旅戰術對抗操演」、「精準飛彈射擊」、「聯合截擊作戰計畫演練」、「聯合登陸作戰訓練」、「外(離)島聯合反登陸作戰訓練」、「漢光 39 號實兵演習」、「三軍聯合作戰訓練測考」任務；持續提升各式載臺鏈路性能，強化指管韌性，完備整體網路防護縱深及資

安防護能力。

- (四)推動僑界青年培育，扎根穩固僑務網絡：邀請 26 位海外青年文化大使返臺參與「SeniorFASCA 交流培訓營」；辦理「全球僑界青年高峰會」，促進僑青領袖交流 74 位；評選全球青商潛力之星 30 位，甄選我國大專學子 64 位赴海外參與「臺灣青年海外搭僑計畫」；設立「臺灣華語文學習中心」66 所；開設僑校教師研習班及臺灣華語文學習中心師資培訓認證專班 11 班次、成人華語教學線上講座 12 場次；提供全球 30 國、僑校 563 所自編教材 73 萬冊；舉辦臺灣華語教學國際高峰會，邀請國內華語文智能教育參展廠商 15 家；辦理海外僑臺商邀訪及研習活動 16 項，參加 424 人次。
- (五)建構國土防衛戰力，確保國家安全：規劃自 113 年起，凡志願役、4 個月常備兵役軍事訓練、1 年期義務役，入伍訓練調整為 8 週，新增手、機槍機械訓練、步槍快速反應射擊、限制空間戰鬥、戰傷救護與自救互救等課目；完成 94 年次徵兵及齡男子兵籍調查 10 萬 4,965 人；徵集常備兵役軍事訓練入營 7 萬 6,827 人、補充兵 9,782 人、替代役 9,239 人（含研發替代役 2,510 人）；新增替代役實彈射擊課程，強化基礎軍事技能；函頒「替代役役男輔助服勤單位協同所屬民防團隊訓練演習服勤應行注意事項」，強化替代役民防工作執勤效能。
- (六)堅實防衛動員機制，強化全民國防韌性：辦理各級政府全民防衛動員業務講習，完訓 920 員；研修動員準備方案、分類及執行計畫，召開跨部會協調會 13 場，合署作業 5,000 人；執行「同心 33 號及自強 39 號演習」，驗證單位 33 個、後備軍人 1 萬 2,000 員；物力動員驗證國軍單位 70 個，動員民間工廠 6 間、醫院 2 間；推動「萬安 46 號演習」，動員警、消及民防 2 萬 6,000 人、各式車機 7,000 輛；規劃成立符合在地需求之民間自主緊急應變隊 320 隊、8,000 人。

- (七)提升國防自主能量，促進國防產業鏈結：接收國造新式高教機 27 架；完成建造高效能艦艇儀臺 4 艘；強化整合三軍裝備修護支援能力，籌建修（維）護能量 293 項；舉辦宣導說明會主動聯繫潛在商源，鼓勵踴躍投入武器裝備供應鏈。
- (八)增進退除役官兵服務照顧，協助退除役官兵穩定就業：訪視退除役官兵（眷屬），發掘個案問題轉介妥處 127 萬 5,767 人次；辦理具低收、中低收入戶、特殊境遇家庭之第一類退除役官兵及遺眷微型保險，投保 6,138 位；透過遠距醫療，提供分院、榮家及偏鄉遠距會診與醫療諮詢服務；辦理退除役官兵就學進修補助 8,139 人、職業訓練及補助 6,579 人；激勵退除役官兵重返職場，推介就業 1 萬 1,307 人，核發穩定就業津貼 6,623 人；發放退除給與、領俸官兵定期俸金、子女教育補助費及水電優待補助，受益 395 萬 5,159 人。
- (九)掌握中共對臺動向，捍衛主權確保臺海和平：堅守四個堅持，致力穩定兩岸情勢；推動文教交流健康有序進行，加強傳遞臺灣民主自由發展資訊；逐步恢復兩岸經貿交流，維護國家經濟安全及利益；持續觀測港澳情勢動態，妥慎應處可能風險。

三、關於經濟及農業方面

本年度經濟及農業施政重點，為建構優質經貿與投資環境，推升整體國家競爭力；持續推動前瞻基礎建設，打造臺灣成為半導體先進製程中心；提升中小企業競爭力，開發新商業服務模式；國際經貿多元布局，深化雙邊經貿合作；確保穩定供電，加速再生能源發展；推動水環境建設，增加承洪韌性；穩定營農收入，完善農民福利體系；強化動植物防疫檢疫效能，落實動物保護與寵物管理措施；推動因應氣候變遷農業調適及淨零排放措施，維護優質農地資源；確保糧食穩定供應，提升農產品外銷競爭力；提升外籍漁船員勞動權益與友善漁作環境，永續漁業發展；建置國土生態保育綠色網絡，發展適地林下經濟與林產業多元永續

利用；促進市場自由公平競爭，健全消費者保護政策等。一年來施政所獲成效如下：

- (一)推動臺灣新經濟模式，持續提升國家競爭力：持續協助產業升級轉型，出口總額連續3年突破4,000億美元；致力強化經濟韌性，瑞士洛桑管理學院(IMD)公布之「2023年世界競爭力年報」，臺灣躍居第6名，連續5年進步；推動投資臺灣三大方案，通過審查廠商1,440家，總投資金額2兆1,735億元，可創造本國就業人數14萬9,394人；發布產業創新條例第10條之2子法，提供更優惠前瞻創新研發及先進製程設備投資抵減；鬆綁及協助新創釐清適用法規1,877項；辦理創業天使投資方案，核准投資新創事業252家，帶動民間資金共同投資129億2,200萬元；落實「強化歐洲鏈結計畫」，透過「中東歐投資基金」2億美元及「中東歐融資基金」10億美元深化臺歐經貿合作。
- (二)落實前瞻基礎建設，扮演全球經濟與產業關鍵力量：輔導我國企業投入5G開放網路國際互通驗測25家，取得TIP國際標章8家；辦理臺越、臺泰、臺馬及臺印尼等產業鏈結高峰論壇4場次；擴大新南向交流，促成MOU簽署6案，服務輸出10案次；培植下世代半導體技術所需尖端研發人才，促成產學合作計畫64件、發表國際期刊會議論文798篇、培育博碩士生697人。
- (三)加強扶植新創及中小企業，推動智慧商業創新研發：推動「小型企業創新研發計畫」，補助研發經費1億5,800萬元，帶動投入2億6,000萬元，投入研發人力924人；協助小微企業數位轉型，完成數位能力評量診斷5,612家次、導入雲端解決方案企業3,615家、運用數位工具或數位支付企業5,757家；補助商業服務業節能設備汰換1萬5,536案、金額6億288萬元，核定系統節能專案88件，金額3億8,015萬元；運用人工智慧及物聯網分析數據應用，打造服務增值案例32個，導入服務據點5,282處，帶動營收45億2,500

萬元；協助 1,805 家中小企業導入客戶關係管理 (CRM)、數位行銷、開店平臺及行動支付等雲端解決方案；輔導連鎖企業強化管理與國際拓展能力，促成合作意向書簽署 85 件。

(四)強化經貿布局，掌握國際政經情勢變化：協助廠商辦理拓銷活動 115 場次，中大型採購會、商機日及其他專案工作 6,533 場次；輔導會展產業數位轉型，協助展覽使用線上互動式公版展覽 19 項；拓展新南向市場，核准來臺投資 662 件、投(增)資金額 25 億 3,900 萬美元，核准(備)對新南向國家投資 233 件、投(增)資金額 55 億 4,300 萬美元；推動產業創新合作拓銷活動 28 項，服務我商 266 家次，爭取商機 1 億 5,494 萬美元；強化臺歐盟經貿合作，與歐盟及其成員國進行雙邊官方對話 10 場次、民間經濟合作會議 12 場次；深化與美國各州政府經貿關係，與 4 個州簽署經貿合作備忘錄或協議；爭取疫後商機，提供海外買主來臺觀展之旅費優惠服務 43 項。

(五)維持電力供應穩定，加速發展再生能源：完成大潭新燃氣 8 號機組、通霄小型機組，使備轉容量率達 6% 至 10%；精進需量反應負載管理措施方案，抑低容量實績值 274.8 萬瓩；促成儲能業者參與電力交易平臺，交易容量 56.6 萬瓩；推動再生能源憑證制度及綠電交易，發行憑證 351 萬 9,211 張 (35.19 億度綠電)，綠電憑證交易移轉規模 305 萬 6,831 張 (31.86 億度綠電)；完成低壓智慧電表布建 270 萬 7,000 戶；新增自動線路開關納入監控 2,670 具；促進產業投入研發創新低碳轉型，導入製程改善、能源轉換及循環經濟企業 360 家。

(六)強化供水穩定，提升承洪韌性：辦理水庫集水區保育治理，控制土砂量 20 萬立方公尺、整治野溪長度 1.1 公里；推動水庫清淤，執行 1,890 萬立方公尺；完成烏溪烏嘴潭人工湖湖區工程 6 個，增供地面水源每日 25 萬噸；辦理自來水延管工程 231 件，預計全國自來水普及率 95.6%；執行老舊高地社區用戶加壓受水設備改善計畫，完

成社區改善 8 處，受益民眾 3,428 戶；開徵耗水費，徵收 1,306 戶、金額 2 億 1,000 萬元，估計節水 1,500 萬噸；完成中央管河川、區域排水及海岸改善 39.1 公里、施設堤防護岸及排水路改善 40.1 公里、下水道改善 14 公里、都市滯洪量 8 萬 3,700 立方公尺、農田排水渠道改善 18.5 公里、農田構造物改善 9 座。

(七)精進農業政策，打造韌性農業：推動基期年農地稻作 4 選 3 措施，調減稻作面積 22 萬 3,000 公頃，平衡供需及提振產地穀價；開辦水稻收入保險，投保 43 萬 1,000 公頃，投保率 80%；補助農民購置農機 2 萬 4,600 台，節省農業勞動力超過 20 萬人日；成立示範智農聯盟 11 個、智慧農業生態系 2 個，提升產值 21 億元；建置雲市集—農業館，輔導 1,274 家小微型農業從業者申請導入雲端 SaaS 服務；落實農田水利事業區域外擴大灌溉服務，灌溉面積 5 萬 6,000 公頃、受益農戶 8 萬戶；推動農業保險，開發品項 27 種、保單 43 張，累計投保件數 62 萬 5,000 件、投保金額 960 億元、投保面積 58 萬公頃；落實農民退休儲金制度，受益 10 萬 3,000 人。

(八)落實動植物防疫檢疫，精進動物保護：查獲未經檢疫豬肉及含有豬肉製品 6,731 件，驗出非洲豬瘟病毒核酸陽性 633 件；辦理國內養豬場基礎生物安全訪視 5,772 場次；推動豬隻死亡保險全面納保政策，累計承保豬隻 1,241 萬頭次，頭數覆蓋率 100%；預告動物保護法修正草案，修正內容包括強化飼主課責、加重動物利用與虐待傷害管理、強化寵物產業管理及動物保護檢查員執法四大面向；建置 1959 全國動物保護專線，受理動保案件 3 萬 3,353 件。

(九)邁向農業淨零排放，推動綠色環境給付：輔導設置農業剩餘資源再利用處理場 303 場；落實綠色環境給付計畫，參與面積 43 萬公頃，受益農民 28 萬 5,000 人；解除基期年限制，鼓勵參與農業環境基本給付面積 33 萬公頃；落實瀕危物種及重要棲地生態服務給付，建立瀕危物種 10 種及重要棲地 4 類保育給付制度。

- (十)加強農產品加工量能，提升外銷市場競爭力：設置農產加工打樣中心 14 處、水產加工打樣中心 2 處；鏈結區域大學建構北中南東加工區域聯盟 4 處，提供農民諮詢 1 萬 1,520 人次、農產加工打樣服務 4,415 件，提升農業及農村經濟產值 2 億 6,000 萬元；推動農業科技園區成為農企業創新加工產業聚落，引進業者進駐 116 家，帶動企業投資額 152 億元，創造就業機會 2,700 個。
- (十一)落實推動漁業建設，確保漁船作業安全：完成多功能船員服務中心，服務遠洋漁船 300 艘次、外籍船員 1 萬 5,000 人次；核定各市縣刺網漁船轉型 493 艘，輔導轉型 473 艘；設置岸上休憩盥洗設施 37 處；補助遠洋漁船建置攝錄影系統 257 艘、充氣式救生衣 4,785 件；獎勵漁船建置無線網路 (WIFI) 92 艘。
- (十二)深化休閒農業旅遊，落實國土生態保育：辦理林業永續多元輔導方案，促成 13 家林業合作社及農企業整合林地，經營面積 1,616 公頃；推動適地林下經濟，公告林下經濟品項為「段木香菇」、「木耳」、「臺灣金線連」、「森林蜂產品」、「臺灣山茶」、「馬藍」及「天仙果」7 項，提升周邊綠色經濟產值 3,600 萬元；防治有害本土生態特定陸域入侵動植物，移除銀合歡 541.6 公頃、綠鬣蜥 5 萬 7,739 隻、埃及聖鸚成鳥 120 隻、海蟾蜍 1 萬 204 隻；建置「臺灣登山申請一站式服務網」，提供民眾入園、山屋申請與查詢服務，受理申請案 2 萬 6,293 件；執行「海岸環境清潔維護計畫」，維護濱海國家（自然）公園 179.3 公里海岸之整潔。
- (十三)維護公平交易，確保消費者權益：查辦事業聯合哄抬價格行為 5 案、誤導消費者不實廣告 40 案；派員參與競爭法國際組織辦理之「第 18 屆東亞競爭政策高峰會議」、「第 15 屆東亞競爭法與政策會議」、「國際競爭網絡會議」；辦理「112 年住宅轉租定型化契約查核」、「112 年度預售屋買賣定型化契約查核」、「112 年預售屋專案查核」，維護交易秩序並保障消費者權益；因應國內民生物價波動，辦理雞蛋廠商漲價聯合稽查。

四、關於財政及金融方面

本年度財政及金融施政重點，為促進政府財政健全，恪守財政紀律；優化稅制稅政，建構適足稅收及具國際競爭力賦稅制度；提升通關安全與便捷，精進關務科技查緝；推動民間參與重大公共基礎建設，運用國有資產創造開發效益；提升金融業韌性，落實金融業風險管理；精進投資人與金融消費者權益保護，促進永續發展；優化金融市場環境，鼓勵金融創新；採行妥適貨幣政策，維護外匯市場秩序等。一年來施政所獲成效如下：

- (一)妥善配置運用財政資源，嚴守財政紀律：穩健推動財政管理與經濟表現，標普 (Standard & Poor' s) 維持臺灣主權信用評等為 AA+，展望穩定、惠譽 (Fitch) 維持我國長期主權信用評等為 AA、穆迪 (Moody' s) 維持臺灣主權信用評等為 Aa3，展望為穩定；嚴格控管中央政府 1 年以上公共債務未償餘額數占前 3 年度名目國內生產毛額 (GDP) 平均數比率，不超過公共債務法規定之上限 40.6%。
- (二)優化稅制稅政，精進稅務服務：調降貨物稅稅率，汽油每公升應徵稅額由 6.83 元調降至 4.83 元，調降幅度 29.3%、柴油每公升應徵稅額由 3.99 元調降至 2.49 元，調降幅度 37.6%；調降營業稅稅率，進口黃豆、小麥及玉米機動免徵營業稅，調降幅度 100%；發布個人適用企業併購法延緩課徵所得稅辦法，有利消滅公司、被分割公司與其股東計算及申報緩繳之股利所得；修正發布營利事業所得稅查核準則部分條文，伙食費上限金額由每人每月 2,400 元提高至 3,000 元；調高每人基本生活所需費用金額至 20 萬 2,000 元，受惠 235 萬戶；配合消費者物價指數上漲，調高 113 年度綜所稅免稅額、標準扣除額、薪資所得特別扣除額、身心障礙特別扣除額、課稅級距及退職所得定額免稅金額，受惠 662 萬戶。
- (三)運用科技設備查緝，增加邊境查緝量能：汰換 100 噸級巡緝艇 4 艘；

採購小型 X 光檢查儀 8 部；引進人工智慧（AI）輔助儀檢毒品影像判讀軟體 108 套，建置網路環境 45 處；緝獲毒品 18 萬 1,729 公斤、私菸 232 萬 665 包、私酒 1 萬 37 公升；運用海關事後稽核選案系統，交辦 72 案，預估補稅金額 3,764 萬元；簽署「中華民國（臺灣）財政部關務署及瓜地馬拉共和國賦稅署意向書」、「臺灣日本關係協會與公益財團法人日本臺灣交流協會有關地區海關合作備忘錄」，強化國際關務合作。

（四）促進民間參與公共建設，增進國家資產活化效益：依促進民間參與公共建設法辦理簽約 61 件，民間投資金額 468 億元、依其他法令辦理簽約 37 件，民間投資金額 1,395 億元，契約期間減少政府財政支出 2,447 億元，增加財政收入 948 億元，創造就業機會 2 萬個；辦理南部地區及長照設施主題式促參商機座談會，案源 9 件、金額 60 億元；推動社會住宅政策，完成撥用國有土地 56 處、國有房地 2 處、租用國有土地 17 處，保留供住宅主管機關辦理社會住宅先期規劃國有土地 1,161 筆、國有建物 3 筆；推動國有非公用邊際土地環境保護認養機制，與環境保護團體簽訂認養契約 14 案、面積 2,043 公頃。

（五）強化金融服務及韌性，擴大金融科技創新運用：邀集 3 家純網路銀行召開業務聯繫會議，協助依營業特性發展業務；修正保險業辦理電子商務應注意事項、異業合作推廣保險業務應注意事項，開放保險業與從事大數據資料分析等金融科技業，合作開發创新型保險商品；發布「金融科技發展路徑圖（2.0）」，具體推動事項 65 項；公布「金融業運用人工智慧（AI）指引」、「金融服務業辦理數位身分驗證指引」，以數位驗證機制降低潛在風險；修正金融機構、保險業、證券商及期貨商之作業委託他人處理規範，提供金融機構運用雲端或第三地備份方式強化核心資料保全。

（六）維護金融消費者及投資人權益，加速普惠金融之推動：發布虛擬通

貨平台及交易業務事業防制洗錢及打擊資恐辦法、管理虛擬資產平台及交易業務事業（VASP）指導原則，加強平臺對客戶保護；辦理虛擬通貨平臺及交易業務事業實地專案檢查業者 4 家；鼓勵推動小額終老保險及微型保險之保險公司開發設計新商品，小額終老保險有效契約件數 104 萬 3,000 件、微型保險有效契約人數 74 萬 2,000 人；協助產險業試辦微型火災不便費用保險，受惠 7 萬 9,495 人。

（七）健全金融業發展，促進產業穩健成長：修正保險業資本適足性管理辦法，強化保險業自有資本品質，使我國保險業能於 115 年穩健實施保險業新一代清償能力制度（TW-ICS）；督導開辦「店頭衍生性金融商品集中結算」業務，提供新臺幣利率交換契約（IRS）之結算會員自營交易提交集中結算服務；核准辦理高資產客戶財富管理業務銀行 11 家；修正保險業各種準備金提存辦法、保險業財務報告編製準則，協助保險業者於 115 年順利導入國際財務報導準則第 17 號（IFRS17）「保險合約」。

（八）採行妥適貨幣政策，新臺幣匯率相對穩定：維持中央銀行重貼現率、擔保放款融通利率、短期融通利率為年息 1.875%、2.25%、4.125%；調整選擇性信用管制措施，避免信用資源過度流向不動產市場。

五、關於教育、文化及科技方面

本年度教育、文化及科技施政重點，為擴展平價就學機會，穩健推動國民基本教育；精進數位學習環境，強化校園供餐品質及食安管理；推動高等教育深耕計畫，提升國際競爭力；推動國家語言及雙語政策，建構優質終身學習場域；擴大青年公共參與，促進運動產業發展；建構藝文產業支持體系，培植藝文欣賞人口；打造國家級劇場及美術館，建立藝文發展生態系；健全文化資產永續發展環境，再造歷史現場；打造故宮為「友善、開放、智慧、普世」博物館，發展智慧型觀眾服務；健全影視音產業生態系，強化影視音內容與技術應用；厚實基礎科學研究，

培育高階科研人才；鏈結國際市場與資金，建構新形態科學園區；推動前瞻關鍵技術布局，擘劃太空科技藍圖；確保核電廠除役及放射性廢棄物安全，拓展原子能科技跨域應用等。一年來施政所獲成效如下：

- (一)擴大平價優質學前教育，推動適性發展國民教育：增加平價公共化幼兒園名額 48 萬 7,000 個；取消育兒津貼排富及 5 歲須就學始予補助之規定，受益對象 70 萬名；選擇 150 所公共化幼兒園試辦臨時照顧服務；打造公共托育設施 800 所；開辦「幼教專班」13 班、招收師資 686 名，「幼兒園學士後教育學分班」4 班、招收師資 192 名，「學士後學位學程教保員專班」5 班、招收師資 179 名；補助公、私立教保服務機構教保員之教保費，由每人每月 900 元提升至 2,000 元；推動校園「老舊廁所整修工程」計畫，執行老舊廁所改善工程 391 棟、老舊廁所規劃設計案 886 棟；完成冷氣裝設 3,400 所學校、冷氣 18 萬台；補助山野教育活動 212 校、參與 615 人次；推廣海洋教育體驗，參與 536 班次、水域運動體驗 164 場次。
- (二)優化數位學習教育內容，精進學校午餐品質：辦理「數位內容充實計畫」，強化數位學習內容及補助採購軟體 3,861 校；試辦自行帶載具到校（BYOD）及帶載具回家學習（THSD）計畫，參與 177 校、學生 1 萬 6,000 名；核定大專校院擴充資通訊相關系所名額 6,727 個；開設教育體系資安專業訓練課程 49 場次、培育資安人員 2,339 人；整合載具管理系統、數位學習平臺、學生學習成效資料等建置教育大數據資料庫，分析師生教學成效；落實中央聯合訪視抽查，地方政府主動全面督導監控，學校落實自主管理三級校園食品安全衛生管理機制。
- (三)提升務實致用高教品質，人才培育接軌國際：補助大專校院建置區域型教學實作場域 16 校、基地 18 座；辦理「重點產業系所招生」29 校、設立「國際專修部」44 校，本學年度第 1 學期分別錄取 1,175 人、2,703 人；提供「產學獎助金」，擴大吸引優秀國際生來臺就讀

與留臺工作；開設技專校院新南向產學合作國際專班，核定 133 班、5,260 人；推動「新南向學海築夢計畫」，赴新南向國家實習學生 7,176 名；持續辦理「學海計畫」，出國研修或實習學生 5 萬 1,305 名；協助我國學生參加經濟合作暨發展組織（OECD）主辦國際學生能力評量計畫 2022（PISA 2022），數學排名第 3、科學素養排名第 4、閱讀素養排名第 5，表現均優於 OECD 國家平均分數。

（四）建構豐富語言教育環境，邁向全民終身學習社會：推動「國家語言整體發展方案」，辦理本土語文課程活動 964 場；頒發「表揚推展本土語言傑出貢獻獎」，表揚個人及團體 216 組；開設中等學校本土語文教師在職進修第二專長學分班，其中閩南語 10 班、客語 2 班、原住民族語 2 班；設立高中以下學校本土語文及臺灣手語課程 8 萬 5,818 班；辦理「大專校院學生雙語化學習計畫」，核定重點培育學校 7 所、學院 24 校、普及提升學校 29 所；規劃開發「培力英語能力檢定測驗」；補助高中以下學校部分領域雙語教學 1,202 校次、高中雙語實驗班 170 校次、締結國外姐妹校 698 校次；資助全國偏遠地區學校購置行動載具 1 萬 9,000 台；設置全國樂齡學習中心 367 所，參與 250 萬人次；充實家庭教育資訊網，研發學習資源 577 項；開設新住民語文實體課程 7,328 班、學生選習 1 萬 6,985 名，遠距直播線上課程 246 班、學生選習 944 名；培訓新住民語言教學支援人員 3,775 人。

（五）增進青年生涯發展，提升優質體育環境：辦理多元特色職場體驗及創新創業活動競賽，媒合參與體驗 1,721 人次、參與創新創業活動 9,124 人次；召開第 4 屆青年諮詢委員會共識預備會議 2 場、正式會議 1 場；推動「青年好政系列—Let's Talk」計畫，辦理活動 35 場，青年與部會代表參與公共議題討論 1,898 人次；協助參與第 19 屆杭州亞洲運動會，獲得 19 金、20 銀、28 銅，超越上屆成績；補助企業聘用績優運動選手 34 位、運動指導員 577 名，輔導優秀運動

選手成為教練 81 位；提供運動產業業者貸款信用保證、手續費補助及利息補貼等，核定 174 案；執行運動科技計畫，打造運動科技示範場域 20 處；修建運動場地及充實設備器材 253 校、改善操場與周邊運動環境 1,051 校、建置光電球場 252 校；執行「校園社區改造計畫」，補助設置樂活運動站 43 校、室外球場 12 座、草地運動場 27 座；布建銀髮健身俱樂部 288 處。

(六)提升臺劇國際品牌知名度，拓展臺灣藝文國際交流：啟動「臺灣黑潮計畫—國際臺劇徵案」，鼓勵製作具國際市場性且開發高難度旗艦劇集；推動「拓展臺流文本外譯 Books from Taiwan 2.0」徵件，入選書籍 220 本；輔導業者携作品參展 986 部次，入圍國際獎項 266 項、得獎 65 項；舉辦「2023 第 34 屆金曲獎」頒獎典禮，臺灣總收視 339 萬人，全球觀看數 1,708 萬次；辦理「2023 第 14 屆金音創作獎」頒獎典禮，新媒體平臺全球觀看數 50 萬 5,415 次、觸及數 49 萬 4,909 次，國內外新聞曝光 206 則；委託營運 TaiwanPlus 網站、APP、社群媒體，全平臺累計觸及 2 億 701 萬 1,913 人次；支持 8 組臺灣團隊參與法國外亞維儂藝術節及英國愛丁堡藝穗節。

(七)完善專業文化場館，提振文化產業發展：擇定臺中刑務所官舍群為國家漫畫博物館籌設基地，東側已開放民眾參觀；辦理「華山 2.0—文化內容產業聚落計畫」，催生在地原生文化內容及衍生創作 40 件，推動內容科技跨域示範展演 3 件，培育產業跨域人才 4,857 人，辦理文化品牌國際連結活動 11 場；補助各市縣辦理「臺語說故事爸媽」活動 1,328 場次；委由 16 個館所辦理營隊 130 場次，推廣活動 182 場次、營造友善環境 11 案。

(八)落實文化資產保存，促進文化資產傳承：開辦「古蹟修復工程工地負責人培訓班」，培訓 1,426 人；辦理有形文化資產場域普查、修復、管理維護 360 案；推動「文資傳匠工坊」，培育學員 462 人；執行 2 梯次傳匠資格審查，通過 32 人；完成 2 梯次技職校院種籽

師資培育 18 人；辦理「第六屆國家文化資產保存獎」頒獎典禮、「文化資產保存技術保存者」授證典禮，表彰得獎者傑出貢獻。

(九)發揮故宮典藏量能，營造故宮友善環境：完成故宮北部院區「行政大樓及圖書館新建工程」主要結構體工程；辦理故宮「無界之涯—從海出發探索十六世紀東西文化交流」特展，集結國內外 12 個館所珍貴典藏；執行「故宮國寶出遊去」計畫，展出翠玉白菜等明星文物 15 件；推出「夏日親子藝術月」活動，吸引參與 8 萬 3,052 人次。

(十)輔導影視音產業健全發展，運用數位擬真科技創新影像內容：補助國產電影片企劃及劇本開發申請案 28 件；辦理第 45 屆徵選優良電影劇本頒獎典禮，入圍劇作 35 件，獲獎 20 件；協助籌辦劇本媒合會 459 場，入圍作品 30 部，媒合影視業者 60 家；輔導類型及題材多元之電影長片製作企劃案，一般組 14 部、多元組 1 部、新人組 11 部；受理國片運用數位虛擬／擬真／視效技術製作獎助申請案 19 部，參與我國籍管理及專業技術人員 466 人，培訓重要關鍵技術職務人才 233 人；補助電影事業購置電影數位製作及數位放映設備器材 19 家，引導業者投入 1 億 8,970 萬元。

(十一)推升國家科技發展，培育跨域科研人才：推動「晶片驅動臺灣產業創新方案」，預計挹注 3,000 億元；召開「晶創方案跨部會會議」，啟動及執行晶創臺灣方案；補助「回應國家重要挑戰之人工智慧主題研究專案」計畫 17 件，培育碩博士研究人力 1,544 位；發展生長晶圓單晶單原子層關鍵方法，提升半導體關鍵元件效能；整合基礎研究核心設施服務，受惠 9 萬 8,000 人次；建置生技醫藥核心設施平臺，補助 9 大技術服務領域、核心設施平臺計畫 24 件，服務 4,753 件次；支援科研人員所需核磁共振儀及腦磁波儀服務 5,779 小時；持續推動臺灣科普環島列車，串聯全臺科學實驗站點 30 處，參與 1 萬 7,000 人次；辦理「Kiss Science - 科學開門，青春不悶」活動，

開放科研場域 106 處，舉辦活動 370 場次，參與 1 萬 1,000 人次；補助大專校院培育優秀博士生獎學金 1,200 名。

(十二)鏈結國際前瞻科研能量，實現優質園區環境：辦理第 25 屆臺法科技獎頒獎典禮，完成臺法科學與技術合作協議 (STC) 簽署；與立陶宛、拉脫維亞三方共同舉辦第 22 屆臺拉立年會，簽署雙邊科技合作瞭解備忘錄 (MOU)；與加拿大國家研究院合辦 25 週年臺加科技合作活動，舉辦研討會及座談會 4 場；促成精準健康跨域合作 11 件，預計廠商投入經費 5,792 萬元；合作建置「數位牙科示範診間」，導入 6 家園區廠商 10 項牙科產品，採購金額 400 萬元；輔導 15 家園區廠商拓展東南亞市場，取得產品上市認證 26 張；協助 3 家廠商與國際通路商簽訂通路代理合作意向書 3 案；推動「科學園區新興科技應用計畫」，核定補助 26 案，預計吸引廠商投入研發經費 1 億 913 萬元；核定科學園區籌設及擴建計畫 8 處。

(十三)提前布局未來關鍵領域，促進太空產業推進：發展繁體中文為主之可信任 AI 對話引擎 (TAIDE)；啟動「推動各產業導入生成式 AI 先期計畫」；建置臺灣杉四號超級電腦，進入全球前 500 大超級電腦效能評比之 222 名；與美國共組跨國氫能研究團隊，運用臺灣光子源解析新型甲烷熱裂解催化關鍵機制，成果榮登「Science」期刊；結合災害管理策略及三維地理資訊技術，綜整災防單位觀監測資料 620 類；運用數位科技提供在地化災害示警服務 45 項，累積訂閱災防科技中心官方帳號 149 萬人次；成功發射「獵風者衛星」入軌，與運作中之福衛七號搭配，加入全球氣象資料開放行列；發展量子科技，導入半導體製程、四光量子位元晶片，成功實現星狀量子通訊網路等成果。

(十四)落實核電安全監督，推動原子能科技應用：辦理核一、二廠除役定期及維護測試週期作業視察，監督核三廠機組運轉安全；強化臺灣周邊海域輻射監測，完成海域樣本取樣分析 4,200 件；精進「放

射性物質海域擴散海洋資訊平臺」，有效傳遞輻射監測、擴散預報及廢水排放訊息；提升國內生物氙檢測量能，每年檢測件數由 500 件擴增至 2,000 件；正式將心導管或血管攝影用 X 光機納入品質保證作業，完成 136 家醫院 387 台設備年度品保測試；持續產製鉅-201 與鎩-67 等予國內病患心臟造影使用，解決核醫藥物進口短缺問題。

六、關於交通及建設方面

本年度交通及建設施政重點，為建構環島鐵道網，持續完善環島公路網；鼓勵無障礙、節能、低污染車輛，運用科技提升行車安全；擴大智慧交通科技生活應用範圍，結合智慧城市規劃；落實重大運輸事故調查，建置整體運輸安全；落實觀光主流化，吸引國際旅客來臺；完善機場建設，提升飛航安全；強化港埠建設及服務，優化海運產業；完善數位基礎建設，精進通傳網路安全防護；精進計畫與經費審議，落實政府採購公平制度等。一年來施政所獲成效如下：

(一)加速發展軌道運輸，完善公路系統建設：完善北北桃、臺中、高雄都會區捷運路網，推動花東雙軌及鐵道立體化；啟動計軸器系統、輕軌號誌系統段研發；核定桃園捷運綠線延伸至中壢，辦理新北輕軌五股泰山線、捷運三鶯線延伸八德、輕軌深坑線、桃園捷運綠線延伸大溪、新竹輕軌、機場捷運（橘線）、屯區捷運、臺南市先進運輸系統第 1 期藍線、綠線、第 1 期藍線延伸線可行性評估；執行「提升道路品質建設計畫」（公路系統），核定補助 658 項；推動「改善停車問題計畫」，受理停車問題改善整體規劃經費申請 20 項、可行性評估 59 項；補助 21 市縣改善停車場 142 處，完工停車場 76 處，提供大型車停車位 66 格、小型車停車位 2 萬 1,075 格、機車停車位 8,115 格；落實省道改善計畫，核定個案計畫 656 項、金額 470 億 9,200 萬元；辦理國道 1 號增設銜接台 74 線系統交流道工程，

累計進度 86%、國道 3 號銜接台 66 線增設系統交流道工程，累計進度 73%、國道 1 號五股交流道增設北入及北出匝道改善工程，累計進度 15%。

- (二)落實綠色運輸，強化路口安全警示：推廣綠色貨運辦理貨運三業碳足跡及碳標籤綠色運輸先期規劃，協助貨運業者初步自行評估相關碳基線資料；推動公共運輸，完備自行車環境、公共運輸導向 (TOD) 之土地使用，減少非必要運輸需求；辦理促進公共運輸使用方案、公路公共運輸服務升級計畫、高鐵票價多元優惠與臺鐵票務優化計畫；設置風景區路徑導引與停車指引系統，降低交通熱區車流擁擠程度；運用資訊可變標誌 (CMS) 於路口、路段給予用路人與行人警示提醒。
- (三)發展智慧應用，推動科技預警：辦理智慧運輸基礎設施規劃與建置，推動智慧交通管理；執行「我國智慧航安服務建置暨發展計畫」，完成海岸電臺於基隆及高雄兩地天線站之天線汰換、智慧無人機房系統 10 站；精進「智慧航安資訊平臺系統」功能，建構人員及船舶漂流預警模組；設置臺中大肚山及雲林雷達站 2 座，加強確保船舶有序安全通行。
- (四)發展安全運輸設施及服務，維護民眾交通安全：盤點鐵公路鄰近具異物入侵風險處所 64 處，改善落石告警系統 26 處；辦理防止車輛入侵實體阻隔工程 38 處；強化機車駕駛安全素養，補助每人訓練費 1,300 元，參訓 3 萬 2,725 人次；推廣民眾申請機車駕照考驗前須完成危險感知教育平臺相關體驗始可考照，使用人數 287 萬 3,014 人次；鼓勵無駕車需求者繳回駕照，繳回 9 萬 3,504 人次；辦理公路經常巡查，快速道路每週巡查 2 次、省道每週巡查 1 次，橋梁每 2 年辦理全面性之定期檢測 1 次；建置「鐵道橋梁統計系統」，強化運輸安全管理；提出「永續提升人行安全計畫」，盤點亟需改善

路口 799 處；推動 TPASS 通勤月票，達成全國 16 市縣之目標。

(五)加速臺灣觀光復甦轉型，活絡觀光產業：擴大駐外據點行銷廣度，達成來臺旅客目標 600 萬人次；透過臺灣好行半價優惠、增開班次、臺灣觀光巴士 2 人同行 1 人免費優惠方案，強化旅遊便利與景點串聯；補助旅宿業者新增聘僱房務人員 1,663 人、清潔人員 701 人；推動臺灣燈會、臺灣仲夏旅遊節、臺灣自行車旅遊節、臺灣好湯—溫泉美食嘉年華、臺灣美食展、東海岸月光·海音樂會 6 大標竿活動，增加經濟旅遊消費；完成龍美轉運及旅遊服務設施新建工程、形塑龜山島聚落街區風貌、改善吉貝沙尾服務設施；輔導旅行業公會辦理教育訓練，從業人員參訓 3,300 人次；建置數位學習平臺—觀光職能 E 學院，參訓 8,600 人次；協助業者取得星級旅館認證 202 家，民宿通過好客民宿認證 1,561 家；鼓勵提供通用化、穆斯林友善設施及建置自助式入住櫃臺等，受理 987 件，金額 2 億 2,000 萬元；輔導觀光遊樂業者進行軟、硬體措施升級，補助經費 4,987 萬元，帶動投資 1 億 2,100 萬元。

(六)升級機場建設，強化飛航安全：推動桃園航空城核心計畫，完成搬遷建物 414 棟、自拆且核定發價者 2,935 棟；召開「桃園航空城機場園區特定區區段徵收案」安置住宅配售作業說明會 3 場次，收受申請書 700 件；辦理桃園機場第三航站區及第三跑道建設、臺中機場第三航廈新建工程及聯絡滑行道與停機坪滑行道工程、高雄機場新航廈工程等；研訂「國家航空安全計畫」，規劃我國國家安全監理系統及營運安全風險之安全強化措施與行動方案；啟用松山機場 28 跑道左右定位輔助臺/測距儀 (LDA/DME)；汰換金門機場 06 跑道精確進場滑降指示燈及滑行道邊燈等助航燈光設備、馬祖南竿/北竿機場跑道精確進場滑降指示燈及新增/汰換澎湖機場滑行道邊燈；修正遙控無人機管理規則，強化無人機應用管理及區域聯防。

- (七)提高港埠服務量能，推動智慧港口發展：建造新臺馬輪、澎湖輪，提升離島海運服務；完成「商港海氣象資訊系統」監測設備建置，提升航行安全及預警應變能力；落實「高雄港區智慧車流系統」第七貨櫃中心應用模組上線，提升運輸效率；推動「港口關鍵基礎設施導入智慧安防管理」方案，透過科技預警強化港口安全；辦理橋式機 AI-OCR 辨識試驗案、水下無人載具操作驗證案，提升港口營運效能。
- (八)建構數位智慧國家，鞏固國家資通安全：推動數位交流，與 25 國辦理實體或視訊會議 80 場；援助烏克蘭重建數位教育環境，嘉惠當地學校 4 所、學生 3,000 位；提供雲世代政府公共服務之雲端運算、儲存及資料雲端服務；完成政府網際服務網（GSN）軟體定義網路（SDN）節點 12 處，服務系統移轉至公有雲 10 項；擴大跨機關資料傳輸服務 T-Road 介接政府業務，介接機關 40 個、資料 100 項，每月傳輸量 100 萬筆；協助各機關訂定領域資料標準，推動領域 23 項、主題 59 項、類別 177 項、資料標準 1,917 項；提供 MyData 平臺資料下載 135 項、線上服務 629 項；提供政府入口網路申辦服務項目 2,271 筆、會員 282 萬人、機關行動化應用軟體 105 項；核發政府網站無障礙設計有效標章數量 4,496 筆；推動修正資通安全管理法，辦理修法工作坊 6 場次、說明會 16 場次，參與 2,000 人次；召開政府資通安全巡迴研討會 8 場次，參加 1,600 人次。
- (九)建構公共工程友善環境，精進政府採購法規：辦理公共工程計畫及地方公共設施災後復建審議 79 件；修正各類採購契約範本，增加廠商內部揭弊者保護制度；精進「投標須知範本」，增列無人機資安檢測需求；積極處理流標問題及採購爭議，召開個案流標專案檢討會議 341 案次，採購爭議總結案件數 710 件；落實公共建設進度管控，列管 388 項計畫，一般公共建設計畫 293 項，達成率 97.17%，前瞻基礎建設計畫公共建設類 95 項，達成率 92.49%。

七、關於司法及法制方面

本年度司法及法制施政重點，為賡續推動司法改革政策，銜接社會安全網；普及人權意識，促進人權保障；打擊犯罪，維護社會安全；促進司法合作交流，共同打擊跨境犯罪；強化專業司法保護團隊，推動多元處遇措施；持續落實聯合國反貪腐公約，倡導建立防貪管理機制與誠信法遵文化；精進政府員額管理效能，深化友善健康的公務職場；深化政府機關主動防禦架構，落實國家整體數位發展環境的資安防護等。一年來施政所獲成效如下：

- (一) 貫徹司法改革，強化社會安全：創建「司法聯盟鏈」，透過與區塊鏈科技結合證物保管鏈確保數位證據同一性；設置電腦斷層掃描（CT）中心輔助相驗解剖；舉辦「逆風少年·藝動青春」展覽，深化法治教育素養；研擬仲裁法修正草案，召開研商會議5次；檢討現行裁判離婚制度及離婚後無責或弱勢配偶及未成年子女之生活保障，召開研修民法相關規定諮詢會議7場次；建置精神障礙者協作模式服務據點36處；進用強化社會安全網專業人力5,452人。
- (二) 推動人權監測機制，精進人權保障措施：提出兩公約第三次國家報告國際審查會議92點結論性意見落實管考規劃案，召開審查會議6場次；完成「建置監測人權教育執行與評估人權教育成果與影響機制」委託研究案，研究報告公開於政府研究資訊系統；持續製播人權教育節目「人權搜查客」；辦理線上人權影展活動，涵蓋轉型正義、性別平等、兒少及身障者保護、多元文化保護議題；修正公布個人資料保護法，提高非公務機關違反安全維護義務之裁罰方式及額度。
- (三) 積極掃蕩犯罪，維護公義社會：辦理第九波安居緝毒全國性專案查緝行動，查獲製毒工廠38座，查扣混合式毒品咖啡3萬8,045包、各級毒品毛重2,857.7公斤；查緝綠能犯罪，偵辦108案、羈押20

人、起訴 67 人、緩起訴 23 人、扣案 7,971 萬 2,500 元、扣押不動產 18 筆、黃金金條 2 條、手錶 7 只、金飾 1 盒；召開「112 年度打擊妨害綠能產業發展犯罪協調聯繫會議」、「打擊境外茶混充臺茶聯繫會議」；針對滯欠大戶或故意欠繳義務人，採取限制出境及向法院聲請拘提或管收、發布禁止命令，徵起金額 199 億 9,269 萬元；執行酒（毒）駕罰鍰案件金額 5 億 7,583 萬元；成立「AI 生成或深度偽造（Deepfake）假訊息案件處理中心」，杜絕假訊息干擾。

（四）加強司法互助，打擊跨境犯罪：與聖文森、聖露西亞簽署刑事司法互助條約；追返拉法葉艦採購弊案鉅款 43 億 3,000 萬元；召開臺越民事司法互助協定第 11 次聯繫窗口諮商會議；舉行「2023 年打擊跨境詐欺犯罪國際研討會—從國際合作提昇打擊跨境詐欺」；敦促各國立法完善不法所得扣押制度，並與艾格蒙聯盟訓練中心舉行「全球資產返還會議」，參與司法管轄體 43 個，來臺官員 80 位。

（五）完善司法保護，強化獄政改革：修正外役監條例、外役監受刑人遴選實施辦法、外役監受刑人返家探視辦法部分條文，調整外役監受刑人遴選規定，達成其復歸社會之矯正目標；落實外部參與矯正輔導機制，提出視察建議 247 項；辦理「外部視察小組第二屆工作坊」，提升矯正機關整體運作效能；推動本土化假釋審核評估量表，訂定假釋審查量化評估項目及內容；改善臺東監獄收容環境及臺東戒治所處遇效能，落實保障收容人處遇權益；辦理「更生事業群」網絡，透過與優質企業合作及更生保護會辦理自營事業模式，提供更生人穩定就業環境及工作保障。

（六）反貪防貪肅貪，確立廉能政府：落實聯合國反貪腐公約（UNCAC）第二次國家報告國際審查結論性意見，納入「國家廉政建設行動方案」管考，列管建議執行措施 30 項；推動「透明晶質獎」選拔廉政治理績優行政團隊，參獎機關（構）31 個，評選獲獎機關 10 個；推動

試辦「企業服務廉政平臺」，處理企業提出政策諮詢、政府採購、流程效率及法令適用等意見 504 件；擇定「政府補助或民間捐贈(款)案」、「綠能及重大公共建設案」、「公共安全及公害稽查案」、「偏鄉或未設專責政風機關、學校採購案」、「重要民生相關或衛生醫療案」、「高風險類型委辦案件」六大主題辦理專案清查，偵辦貪瀆案件 38 案、查獲一般不法案件 72 案、追究行政責任案件 57 案；獲國際透明組織(TI)公布 2022 年清廉印象指數排名第 25 名，超越全球 86% 受評國家。

(七)穩健推動組織調整，精進公務人力管理制度：完成農業部、環境部、交通部、內政部、經濟部、核能安全委員會暨所屬機關組織調整；因應重點任務轉變，於員額總量內將人力優先調整挹注於重大業務區塊及攸關民生安全議題；通過「113 年度軍公教員工待遇調整案」，自 113 年 1 月 1 日起軍公教員工待遇調整 4%；持續鼓勵公部門推動設置職場托育設施，營造公務職場友善生養環境。

(八)推動公部門資安基礎設施，強化政府數位韌性運作：推動資安 A 級機關導入零信任驗證制度，導入機關 22 個；完成 7 個機關 14 個民生關鍵資訊系統之背景資料盤點，以利數位韌性強化評估與支援；蒐整政府機關資安聯防情資 31 萬件；辦理跨國攻防演練(CODE 2023)活動，參與國際資安組織 18 國；巡檢 12 個機關 23 個資訊系統，確保機關前端韌性、備份與復原機制；完成「政府機關(構)資訊機房環境安全自檢表」，含括建築、消防、電機及鄰接空間等檢查事項。

八、關於勞動、衛生福利及環境保護方面

本年度勞動、衛生福利及環境保護施政重點，為廣續推動基本工資審議機制，營造工作與生活平衡友善職場；強化勞工退休金權益，提升

勞工生活保障；加強中高齡者及高齡者就業促進，協助青年職涯發展；落實勞資爭議處理機制，追求和諧勞資關係；健全職業傷病防治及職業災害勞工重建服務體系，打造安全工作環境；精進傳染病應變整備作業，強化疫災緊急應處能力；持續推動健保改革，布建原鄉離島醫療照護資源；精進食安五環，提升醫療物資調度應變效能；提升高齡者健康及社會連結，增進全年齡層健康；持續擴增托育照顧量能，落實身心障礙者福利與權益保障；持續發展與深化社會安全網，提升社會工作人力進用及服務量能；落實性別平等政策綱領，強化性別主流化工具應用；推動廢棄物質資源循環，精進資源回收處理與利用效能；落實空氣污染防治，強化空氣品質嚴重惡化應變；推動河川水質改善，強化事業廢水管制；推動淨零排放路徑評估，建構低碳家園；擴大化學物質源頭管理，落實環境永續目標等。一年來施政所獲成效如下：

- (一) 研修勞動法規，提升勞工權益與企業彈性：完成最低工資法法制作業，自 113 年 1 月 1 日起，每月基本工資由 2 萬 6,400 元調整至 2 萬 7,470 元，受惠勞工 179 萬名，每小時基本工資由 176 元調整為 183 元，受惠勞工 60 萬名；修正申請聘僱家庭看護移工及中階人力法規，簡化家庭看護移工申請流程；提供「充電再出發訓練計畫」、「僱用安定措施」，協助減班休息之事業單位及勞工穩定就業；推動「婦女再就業計畫」，鼓勵退離職場前已有專業技能之婦女獎勵重返職場。
- (二) 保障勞工退休經濟安全，落實給付保障：督導各市縣勞工行政主管機關確實督促所轄事業單位依法提撥勞工退休準備金，足額提撥勞工退休準備金事業單位 7 萬 9,141 家，足額提撥率 99.8%，提撥金額 626 億元；推動勞工退休金新制，提繳單位 57 萬家，提繳人數 754 萬人，平均實收率 99% 以上，基金運用規模 4 兆 156 億元。
- (三) 輔導就業培育人才，營造職場友善環境：推動「投資青年就業方案」

第 2 期，提出「定方向」、「增人才」、「促就業」、「爭好薪」、「轉正職」五大目標，協助青年就業 19 萬 7,150 名；辦理「中高齡者及高齡者就業促進計畫」，成功推介中高齡者及高齡者就業 17 萬 3,295 人次；受理繼續僱用、在職訓練、退休調適、再就業準備、僱用退休高齡者傳承經驗、補助各市縣成立銀髮據點及創業貸款 1,316 件，協助 1 萬 567 人次；提供育嬰留職停薪津貼，受惠 8 萬 3,000 人，核付金額 93 億 5,591 萬元；補助雇主設置哺（集）乳室及托兒設施，受惠事業單位 574 家次。

(四)推動勞權實踐，共創勞資雙贏：促進勞資自主協商建立夥伴關係，新簽訂且已核給獎勵金之團體協約數 171 件；修正「不當勞動行為裁決委員案件審理給付報酬標準」；強化不當勞動行為裁決機制，作成裁決決定者 393 件、和解成立者 163 件、申請人撤回案件 144 件、尚在審理中 27 件；推動勞工訴訟扶助專案，准予扶助案件 3 萬 6,196 件，訴訟結果對勞工有利之比率七成。

(五)確保職場安全，落實職災保護制度：提供中小企業安全衛生輔導改善服務 8,971 場次；辦理 3K 產業工作環境改善之訪視調查、臨場輔導及經費補助，輔導事業單位 104 家；實施勞動條件檢查 1 萬 7,216 場次、法令遵循訪視 1 萬 1,179 場次、風險廠場監督檢查 5 萬 1,297 場次；辦理勞工職業災害保險核付 150 萬件、金額 56 億 2,705 萬元；提供退保後診斷罹患職業病及未加保勞工等津貼或補助 4,508 件、金額 1 億 5,502 萬元；完成認可 15 家職業傷病診治及 31 家職災職能復健專責醫院，提供相關服務 1 萬 7,021 人次；辦理職災預防及重建相關教育訓練 60 場次；捐助成立「財團法人職業災害預防及重建中心」，協助推動職災預防及重建技術服務工作。

(六)強化防疫機制，落實傳染病防治：因應嚴重特殊傳染性肺炎(COVID-19)病毒株變異，優先提供 65 歲以上民眾接種莫德納 XBB.1.5 疫

苗，並開放滿 12 歲以上民眾接種 Novavax XBB.1.5 疫苗；持續辦理 COVID-19 抗病毒藥物瑞德西韋、口服抗病毒藥物（Paxlovid、Molnupiravir）採購，目前藥物庫存量充足無虞；落實動物禽流感案例禽場工作人員健康監測 1,523 人次；執行流感疫苗接種計畫，採購疫苗 658 萬 230 劑，接種 636 萬 3,000 劑；執行「腸病毒醫療品質提升方案」，指定腸病毒重症責任醫院 84 家，補助教育訓練 56 場次，參訓 6,856 人次；公告猴痘（後修正名稱為 Mpox）為我國第二類法定傳染病，持續進行疫情監測通報、建立檢驗網絡、衛教宣導與風險溝通、個案管理與抗病毒藥物儲備。

(七)精進健保服務品質，擴展醫衛量能：推動「全民健康保險居家醫療照護整合計畫」，改善不同類型居家醫療照護片段式之服務模式，參與計畫團隊 226 個、醫事服務機構 3,315 家，照護人數 8 萬 5,000 人次；辦理「全民健康保險急性後期整合照護計畫」，針對治療黃金期病人給予積極性整合性照護，參與計畫團隊 38 個、醫院 233 家，各類疾病照護收案 7 萬 8,000 人次；落實醫療體系垂直整合，組成策略聯盟 81 個、特約院所 6,974 家；新增收載全民健保罕藥 10 項、癌藥 8 項、其他新藥 13 項，減輕病患醫療支出負擔，受惠人數 22 萬人次；設置原鄉離島地區衛生所遠距醫療專科門診 47 處，累計服務 1 萬 2,794 人次；辦理「偏鄉醫師留任獎勵計畫」，預計補助醫師 50 名；推動醫衛產業拓展新南向市場，培訓新南向國家醫事人員 305 人，合作辦理研討會及產業座談會 98 場次，介接廠商 234 家。

(八)落實食安五環，健全藥品及醫療器材管理：修正「農藥殘留容許量標準」農藥 398 種、殘留容許量 7,771 項，「動物用藥殘留標準」動物用藥 151 種、殘留容許量 1,551 項；有效運用食品巨量資料庫，提高抽驗不合格命中率 1.16 倍；輔導訪視化工原(材)料販賣業者

及配合民俗節日專案稽查 3,987 家次；落實指定業別與規模之食品製造業取得衛生安全管理系統（GHP 或 HACCP）驗證，完成驗證 564 家；啟動 1919 全國食安專線，接獲食品檢舉及諮詢電話 4 萬 3,000 通；執行日本食品檢驗輻射檢測 22 萬 3,625 批，結果均符合規定；辦理豬肉及可食部位邊境查驗，其中豬肉 5,270 批，豬肝、豬腎及豬其他可食部位 1,606 批；接獲國內藥品不良反應通報 1 萬 3,357 件，監控國內外藥品安全警訊 95 則、COVID-19 疫苗安全警訊 9 則，進行藥品安全性評估 53 項，發布藥品風險溝通表 11 則，主動監控國外藥品品質警訊 1,286 則；接收醫療器材不良反應通報 484 件、產品問題通報 4,826 件。

(九)精進多元長照服務，優化照顧服務人力：督促各市縣結合轄內醫療器材行或藥局推動代償墊付機制，結合輔具特約單位 7,479 家；實施「居家失能個案家庭醫師照護方案」，加入醫療院所及衛生所 836 家，參與醫師 1,318 名，派案人數 21 萬 4,000 人；布建日照中心 991 處，規劃逐年擴增至每一國中學區設置一日照中心；設置社區照顧關懷據點 4,828 處，巷弄長照站 3,060 處；補助各市縣辦理身心障礙者生活補貼、日間照顧、住宿式照顧費用、輔具費用，金額 11 億 5,835 萬元，受益 15 萬 7,448 人；推動「銀髮健身俱樂部」，布建據點 128 處。

(十)建構優質托育環境，提升身心障礙者生活品質：落實「0-6 歲國家一起養」政策，分階段提高未滿 2 歲育兒津貼最低發放金額至每人每月 5,000 元；取消不得同時領取育嬰留職停薪津貼及弱勢兒少生活補助限制；布建社區公共托育家園 150 家、公設民營托嬰中心 290 家，提供公共托育名額 1 萬 4,326 個；核發未滿 2 歲兒童托育補助 57 億 3,789 萬元，每月平均受益 5 萬 5,688 人；增補各項身心障礙社區式服務措施及身心障礙福利機構照顧服務相關經費，受益弱勢

身心障礙者 2 萬 554 名。

- (十一) 強化社會安全網，提升為民服務能量：設置社會福利服務中心 156 處，聘用社工 1,123 名、督導 159 名；建立單一窗口集中受理通報與派案，受理保護性或脆弱家庭通報案件 32 萬 3,782 件次；補助 108 個民間團體與兒少安置機構精進及擴充安置服務，聘用人力 45 名；布建社區心理衛生中心 48 處，精神疾病與自殺防治合併多重議題個案整合性服務涵蓋率 95.53%；落實跟蹤騷擾防制法，受（處）理 1,471 案；修正性侵害犯罪加害人登記報到查訪及查閱辦法，擴大登記報到對象適用範圍。
- (十二) 落實性別主流化，推動性別平等：督導落實性別平等推動計畫（111 年至 114 年），聚焦性別平等政策綱領「促進公私部門決策參與之性別平等」等 6 項重要性別議題；舉辦審查各機關落實消除對婦女一切形式歧視公約（CEDAW）第 4 次國家報告結論性意見與建議回應表會議 9 場；參與「臺歐盟性別平權論壇」、「APEC 婦女與經濟論壇暨第 2 次婦女與經濟政策夥伴關係（PPWE）工作會議」，就我國女性創業現況相關議題進行分享與經驗交流。
- (十三) 推動多元化垃圾處理，促進循環經濟：補助 8 市縣辦理焚化廠整備延壽事宜，維持全國既有 24 座焚化廠每年焚化量 650 萬公噸；持續協助建置垃圾自主處理設施，預計每年可增加垃圾處理量 27 萬公噸；補助各市縣資源回收貯存場之優化及興建工程 49 案，完工啟用 25 案；協助公共工程使用焚化再生粒料 68 萬公噸、氧化渣 79 萬公噸、轉爐石 177 萬公噸。
- (十四) 加強空氣污染防制與監控，改善空氣品質及環境寧適：布建空氣污染感測器 1 萬點；修正固定污染源空氣污染物排放標準、半導體製造業空氣污染管制及排放標準、固定污染源逸散性粒狀污染物空氣污染防制設施管理辦法；補助汰換或改造燃油鍋爐改用低污染性氣體燃料或電能之加熱設備，完成改造或淘汰商業鍋爐改用較乾淨

燃料 1,501 座、工業鍋爐 5,601 座；補助大型柴油車加裝空氣污染防治設備 61 輛，汰換 1 期至 3 期老舊柴油車 1 萬 5,462 輛、調修 1 萬 691 輛；鼓勵民眾淘汰老舊機車 219 萬 4,020 輛，占全國老舊機車 46.2%。

(十五) 改善河川水質，提升水環境資源：完成畜牧場糞尿資源化利用 3,431 場，核准施灌量每年 1,131 萬公噸，削減有機污染物每年 7 萬 2,107 公噸；布建水質感測物聯網，範圍涵蓋 18 個市縣、流域 88 個、工業區 24 個；透過分鐘級感測數據及 AI 大數據分析，查獲不法偷排廠商 52 件次，裁罰金額 3,900 萬元；抽驗自來水水質 1 萬 1,508 件，不合格者均依法裁處並要求改善完成。

(十六) 落實淨零轉型政策，強化溫室氣體減量：推動「國家公園碳管理計畫」，輔導國家公園進行碳盤查，掌握每年園區碳排放量；委託辦理「112-113 年度重要濕地碳匯調查計畫」，完成我國濕地碳匯調查及建立方法學；精進淨零建築路徑規劃，建立建築能效評估及標示制度，通過認可 18 件；推動強化建築節約能源設計及法制規範，提升建築物節約能源效率；辦理中小企業減碳說明會、知能課程、典範企業見學活動 158 場；提供綠色永續(ESG)融資保證優惠，可額外提供同一企業保證融資額度 1 億元，保證成數最高九成五，保證手續費率從低以 0.375% 計收，累計承保 1 萬 3,204 件、融資金額 778 億 5,000 萬元；發行綠色債券 120 檔、總額 3,574 億元，可持續發展債券 38 檔、總額 1,120 億元，社會責任債券 22 檔、總額 546 億元，可持續發展連結債券 5 檔、總額 79 億元。

(十七) 強化化學物質管理，確保環境安全：接軌國際管理趨勢及遵循聯合國持久性有機污染物斯德哥爾摩公約規範，新增全氟己烷磺酸 (PFHxS) 及其鹽類和相關化合物等化學物質 147 種，列管為第一類毒性化學物質；辦理毒性及關注化學物質專業應變人員訓練，參訓 1 萬 3,804 人次，完成測驗 (合格) 1 萬 3,251 人次。

伍、其他重要說明

- 一、依「決算法」第 21 條規定，中央主計機關應編成總決算書，並將各附屬單位決算彙案編成綜計表，於會計年度結束後 4 個月內，提出於貴院。基於政府會計年度為曆年制，中央政府總決算暨附屬單位決算及綜計表應於每年 6 月底以前編送貴院，惟為期迅速產生預算執行之考核資料，以為核編下年度預算之參考，及增進財務效能起見，自 65 年度起均較規定之期限提前 2 個月編成。本年度中央政府總決算暨附屬單位決算及綜計表之編製，仍循例提前於 4 月底以前完成。
- 二、依「中央總會計制度」第 29 點規定，總會計年度會計報告得與總決算合併編製，一併送審。為避免重複，自 49 年度起總決算及總會計相關報表即合併編製；又因「決算法」所規範之審議、公告程序較為完備，爰合併編製後循例以總決算名稱表達。
- 三、中央政府國軍老舊眷村改建特別預算（86 年度至 94 年度）、中央政府前瞻基礎建設計畫第 1 期特別預算（106 年度至 107 年度）、中央政府流域綜合治理計畫第 3 期特別預算（107 年度至 108 年度）、中央政府前瞻基礎建設計畫第 2 期特別預算（108 年度至 109 年度）、中央政府前瞻基礎建設計畫第 3 期特別預算（110 年度至 111 年度）、中央政府嚴重特殊傳染性肺炎防治及紓困振興特別預算（109 年 1 月 15 日至 112 年 6 月 30 日）等均已辦理決算，但尚有經審定轉入本年度繼續執行之歲入、歲出及融資調度保留數。經依據其執行情形，分別編具各該特別決算以前年度歲入、歲出及融資調度轉入數決算表附入本總決算內表達。
- 四、本年度中央政府總決算各表表內各科（項）目合計數係加總各細目之原值後再四捨五入；至各欄位金額細數之和與總數或略有出入，係四捨五入關係。

乙、主要表

中央政府總決算
歲入歲出簡明比較分析表
中華民國112年度

經資門併計

單位：新臺幣元

項 目	預 算 數	決 算 數	比 較 增 減 數	百 分 比	
				增 減 %	占 決 算 總 額 %
一、歲入合計	2,579,588,822,000	2,907,354,178,491	327,765,356,491	12.7	100.0
1.稅課收入	2,194,910,000,000	2,488,277,928,261	293,367,928,261	13.4	85.6
2.營業盈餘及事業收入	264,659,364,000	257,507,134,125	-7,152,229,875	-2.7	8.9
3.規費及罰款收入	79,355,052,000	94,833,196,508	15,478,144,508	19.5	3.3
4.財產收入	25,276,310,000	42,314,978,083	17,038,668,083	67.4	1.4
5.其他收入	15,388,096,000	24,420,941,514	9,032,845,514	58.7	0.8
二、歲出合計	2,689,097,857,000	2,628,360,583,204	-60,737,273,796	-2.3	100.0
1.一般政務支出	238,630,370,000	225,545,940,527	-13,084,429,473	-5.5	8.6
2.國防支出	392,516,828,000	386,965,660,433	-5,551,167,567	-1.4	14.7
3.教育科學文化支出	487,293,196,000	482,182,801,150	-5,110,394,850	-1.0	18.3
4.經濟發展支出	478,155,164,000	475,948,483,310	-2,206,680,690	-0.5	18.1
5.社會福利支出	711,919,076,000	707,092,982,765	-4,826,093,235	-0.7	26.9
6.社區發展及環境保護支出	28,632,974,000	28,196,077,907	-436,896,093	-1.5	1.1
7.退休撫卹支出	149,582,432,000	148,662,456,569	-919,975,431	-0.6	5.7
8.債務支出	107,582,940,000	83,266,942,562	-24,315,997,438	-22.6	3.2
9.補助及其他支出	94,784,877,000	90,499,237,981	-4,285,639,019	-4.5	3.4
三、歲入歲出餘絀	-109,509,035,000	278,993,595,287	388,502,630,287	-	-

中央政府總決算
歲入歲出性質及餘絀簡明比較分析表

中華民國112年度

單位：新臺幣元

項 目	本年度決算數		上年度決算數		前年度決算數	
	金額	百分比	金額	百分比	金額	百分比
一、經常門						
(一)歲 入	2,885,112,848,650	100.0	2,682,522,880,294	100.0	2,361,677,001,162	100.0
1.直接稅收入	1,822,236,024,117	63.2	1,669,908,204,512	62.3	1,383,924,635,832	58.6
2.間接稅收入	666,041,904,144	23.1	634,094,116,097	23.6	619,857,283,153	26.2
3.賦稅外收入	396,834,920,389	13.7	378,520,559,685	14.1	357,895,082,177	15.2
(二)歲 出	2,154,389,602,710	100.0	1,933,021,874,328	100.0	1,811,456,600,979	100.0
1.一般經常支出	2,071,122,660,148	96.1	1,850,126,620,278	95.7	1,723,248,775,098	95.1
2.債務利息及事務支出	83,266,942,562	3.9	82,895,254,050	4.3	88,207,825,881	4.9
(三)經常門賸餘	730,723,245,940	-	749,501,005,966	-	550,220,400,183	-
二、資本門						
(一)歲 入	22,241,329,841	100.0	30,725,694,513	100.0	25,274,473,264	100.0
1.減少資產	22,241,106,460	100.0	30,238,916,131	98.4	24,916,838,803	98.6
2.收回投資	223,381	0.0	486,778,382	1.6	357,634,461	1.4
(二)歲 出	473,970,980,494	100.0	280,934,562,057	100.0	277,609,487,279	100.0
1.增置擴充改良資產	229,389,814,631	48.4	208,624,832,510	74.3	183,368,469,843	66.1
2.增加投資	244,581,165,863	51.6	72,309,729,547	25.7	94,241,017,436	33.9
(三)資本門賸餘(差短-)	-451,729,650,653	-	-250,208,867,544	-	-252,335,014,015	-
三、歲入歲出餘絀	278,993,595,287	-	499,292,138,422	-	297,885,386,168	-

註：1.直接稅收入包括所得稅、遺產及贈與稅、證券交易稅、期貨交易稅。
2.間接稅收入包括關稅、貨物稅、營業稅、菸酒稅、特種貨物及勞務稅。
3.本表百分比未達0.1%者，則以“0.0”表示。

中央政府總決算
收支簡明比較分析表
中華民國112年度

單位：新臺幣元

項 目	預 算 數	決 算 數	比 較 增 減 數
一、收入合計	2,800,097,857,000	2,907,354,178,491	107,256,321,491
(一)歲入	2,579,588,822,000	2,907,354,178,491	327,765,356,491
(二)債務之舉借	173,176,998,000	-	-173,176,998,000
(三)預計移用以前年度歲計 賸餘調節因應數	47,332,037,000	-	-47,332,037,000
二、支出合計	2,800,097,857,000	2,754,360,583,204	-45,737,273,796
(一)歲出	2,689,097,857,000	2,628,360,583,204	-60,737,273,796
(二)債務之償還	111,000,000,000	126,000,000,000	15,000,000,000
三、收支賸餘	-	152,993,595,287	152,993,595,287

中央政府
歲入來源別
中華民國

經資門併計

科		目	預 算		數	
款	項	目	名 稱	原 預 算 數	預 算 增 減 數	合 計
			合 計	2,579,588,822,000	-	2,579,588,822,000
			(1. 稅課收入)	2,194,910,000,000	-	2,194,910,000,000
1			稅課收入	2,194,910,000,000	-	2,194,910,000,000
	1		所得稅	1,436,000,000,000	-	1,436,000,000,000
	2		遺產及贈與稅	13,637,000,000	-	13,637,000,000
	3		關稅	136,161,000,000	-	136,161,000,000
	4		貨物稅	140,184,000,000	-	140,184,000,000
	5		證券交易稅	155,100,000,000	-	155,100,000,000
	6		期貨交易稅	7,298,000,000	-	7,298,000,000
	7		菸酒稅	34,026,000,000	-	34,026,000,000
	8		特種貨物及勞務稅	2,713,000,000	-	2,713,000,000
	9		營業稅	269,791,000,000	-	269,791,000,000
			(3. 規費及罰款收入)	79,355,052,000	-	79,355,052,000
2			罰款及賠償收入	20,892,277,000	-	20,892,277,000
	1		罰金罰鍰及怠金	16,775,934,000	-	16,775,934,000
	2		沒入及沒收財物	2,941,066,000	-	2,941,066,000
	3		賠償收入	1,175,277,000	-	1,175,277,000
3			規費收入	58,462,775,000	-	58,462,775,000
	1		行政規費收入	18,839,315,000	-	18,839,315,000
	2		司法規費收入	6,050,859,000	-	6,050,859,000

總決算
 決算總表
 112年度

單位：新臺幣元

決 算 數				比較增減數	說明
實 現 數	應 收 數	保 留 數	合 計		
2,898,821,101,766	8,533,076,725	-	2,907,354,178,491	327,765,356,491	
2,488,277,928,261	-	-	2,488,277,928,261	293,367,928,261	
2,488,277,928,261	-	-	2,488,277,928,261	293,367,928,261	
1,595,534,952,416	-	-	1,595,534,952,416	159,534,952,416	
21,297,208,833	-	-	21,297,208,833	7,660,208,833	
152,507,357,365	-	-	152,507,357,365	16,346,357,365	
147,829,433,496	-	-	147,829,433,496	7,645,433,496	
197,335,905,459	-	-	197,335,905,459	42,235,905,459	
8,067,957,409	-	-	8,067,957,409	769,957,409	
33,685,662,580	-	-	33,685,662,580	-340,337,420	
5,513,276,054	-	-	5,513,276,054	2,800,276,054	
326,506,174,649	-	-	326,506,174,649	56,715,174,649	
92,188,112,279	2,645,084,229	-	94,833,196,508	15,478,144,508	
27,518,483,388	1,599,756,515	-	29,118,239,903	8,225,962,903	
16,655,580,990	646,176,389	-	17,301,757,379	525,823,379	
8,554,768,536	56,728,057	-	8,611,496,593	5,670,430,593	
2,308,133,862	896,852,069	-	3,204,985,931	2,029,708,931	
64,669,628,891	1,045,327,714	-	65,714,956,605	7,252,181,605	
22,400,006,695	7,190,056	-	22,407,196,751	3,567,881,751	
6,058,717,847	9,416,911	-	6,068,134,758	17,275,758	

中央政府
歲入來源別
中華民國

經資門併計

科		目	預 算		數	
款	項	目	名 稱	原 預 算 數	預 算 增 減 數	合 計
		3	使用規費收入	33,572,601,000	-	33,572,601,000
			(4. 財產收入)	25,276,310,000	-	25,276,310,000
4			財產收入	25,276,310,000	-	25,276,310,000
		1	財產孳息	10,441,324,000	-	10,441,324,000
		2	財產售價	11,244,405,000	-	11,244,405,000
		3	財產作價	3,149,327,000	-	3,149,327,000
		4	投資收回	-	-	-
		5	廢舊物資售價	441,254,000	-	441,254,000
			(2. 營業盈餘及事業收入)	264,659,364,000	-	264,659,364,000
5			營業盈餘及事業收入	264,659,364,000	-	264,659,364,000
		1	營業基金盈餘繳庫	206,285,661,000	-	206,285,661,000
		2	非營業特種基金贖餘繳庫	20,098,324,000	-	20,098,324,000
		3	投資收益	38,275,379,000	-	38,275,379,000
			(5. 其他收入)	15,388,096,000	-	15,388,096,000
6			捐獻及贈與收入	-	-	-
		1	捐獻收入	-	-	-
7			其他收入	15,388,096,000	-	15,388,096,000
		1	學雜費收入	66,189,000	-	66,189,000
		2	雜項收入	15,321,907,000	-	15,321,907,000

總決算
決算總表
112年度

單位：新臺幣元

決 算 數				比較增減數	說明
實 現 數	應 收 數	保 留 數	合 計		
36,210,904,349	1,028,720,747	-	37,239,625,096	3,667,024,096	
41,188,720,576	1,126,257,507	-	42,314,978,083	17,038,668,083	
41,188,720,576	1,126,257,507	-	42,314,978,083	17,038,668,083	
18,491,512,823	1,018,336,588	-	19,509,849,411	9,068,525,411	
19,007,450,762	84,331,698	-	19,091,782,460	7,847,377,460	
3,149,324,000	-	-	3,149,324,000	-3,000	
223,381	-	-	223,381	223,381	
540,209,610	23,589,221	-	563,798,831	122,544,831	
253,052,387,780	4,454,746,345	-	257,507,134,125	-7,152,229,875	
253,052,387,780	4,454,746,345	-	257,507,134,125	-7,152,229,875	
200,766,260,012	4,454,746,345	-	205,221,006,357	-1,064,654,643	
20,098,324,000	-	-	20,098,324,000	-	
32,187,803,768	-	-	32,187,803,768	-6,087,575,232	
24,113,952,870	306,988,644	-	24,420,941,514	9,032,845,514	
2,380,118	-	-	2,380,118	2,380,118	
2,380,118	-	-	2,380,118	2,380,118	
24,111,572,752	306,988,644	-	24,418,561,396	9,030,465,396	
62,032,057	-	-	62,032,057	-4,156,943	
24,049,540,695	306,988,644	-	24,356,529,339	9,034,622,339	

中央政府
歲出政事別
中華民國

經資門併計

科 目		預 算 數		
款	名 稱	原 預 算 數	預 算 增 減 數	合 計
	合 計	2,689,097,857,000	-	2,689,097,857,000
	(1. 一般政務支出)	235,764,303,000	2,866,067,000	238,630,370,000
1	國務支出	1,250,219,000	-	1,250,219,000
2	行政支出	6,332,135,000	22,218,000	6,354,353,000
3	立法支出	3,606,283,000	19,705,000	3,625,988,000
4	司法支出	64,000,781,000	335,837,000	64,336,618,000
5	考試支出	1,682,136,000	6,778,000	1,688,914,000
6	監察支出	2,660,224,000	-	2,660,224,000
7	民政支出	58,473,298,000	537,208,000	59,010,506,000
8	警政支出	25,484,284,000	435,732,000	25,920,016,000
9	外交支出	31,356,740,000	1,308,525,000	32,665,265,000
10	財務支出	39,222,296,000	188,295,000	39,410,591,000
11	僑務支出	1,695,907,000	11,769,000	1,707,676,000
	(2. 國防支出)	392,516,828,000	-	392,516,828,000
12	國防支出	392,516,828,000	-	392,516,828,000
	(3. 教育科學文化支出)	486,347,542,000	945,654,000	487,293,196,000
13	教育支出	328,520,895,000	7,160,000	328,528,055,000
14	科學支出	126,729,839,000	-14,423,000	126,715,416,000
15	文化支出	31,096,808,000	952,917,000	32,049,725,000
	(4. 經濟發展支出)	474,899,778,000	3,255,386,000	478,155,164,000
16	農業支出	105,981,381,000	3,094,165,000	109,075,546,000
17	工業支出	41,998,531,000	-2,971,000	41,995,560,000
18	交通支出	113,744,150,000	103,500,000	113,847,650,000
19	其他經濟服務支出	213,175,716,000	60,692,000	213,236,408,000
	(5. 社會福利支出)	712,969,785,000	-1,050,709,000	711,919,076,000

總決算
決算總表
112年度

單位：新臺幣元

決 算 數				比較增減數	說明
實 現 數	應 付 數	保 留 數	合 計		
2,546,982,117,964	10,449,725,672	70,928,739,568	2,628,360,583,204	-60,737,273,796	
209,448,812,618	3,252,843,209	12,844,284,700	225,545,940,527	-13,084,429,473	
1,193,556,766	-	40,035,122	1,233,591,888	-16,627,112	
5,846,912,806	-	312,067,156	6,158,979,962	-195,373,038	
3,352,967,595	-	169,544,610	3,522,512,205	-103,475,795	
60,963,068,995	106,141,485	1,428,635,768	62,497,846,248	-1,838,771,752	
1,629,186,102	-	8,815,014	1,638,001,116	-50,912,884	
2,626,798,865	-	18,221,471	2,645,020,336	-15,203,664	
47,682,722,934	89,979,727	3,594,811,979	51,367,514,640	-7,642,991,360	
24,411,661,237	37,653,537	644,422,257	25,093,737,031	-826,278,969	
21,350,905,966	3,007,981,502	6,166,507,064	30,525,394,532	-2,139,870,468	
38,793,913,468	11,086,958	458,311,791	39,263,312,217	-147,278,783	
1,597,117,884	-	2,912,468	1,600,030,352	-107,645,648	
353,813,823,106	-	33,151,837,327	386,965,660,433	-5,551,167,567	
353,813,823,106	-	33,151,837,327	386,965,660,433	-5,551,167,567	
468,772,464,219	650,179,113	12,760,157,818	482,182,801,150	-5,110,394,850	
322,824,496,759	152,328,744	2,645,543,857	325,622,369,360	-2,905,685,640	
118,480,731,930	180,162,784	6,261,426,460	124,922,321,174	-1,793,094,826	
27,467,235,530	317,687,585	3,853,187,501	31,638,110,616	-411,614,384	
461,681,325,893	4,716,016,827	9,551,140,590	475,948,483,310	-2,206,680,690	
101,240,183,513	3,818,437,173	3,193,367,073	108,251,987,759	-823,558,241	
41,814,299,687	13,798,814	62,049,265	41,890,147,766	-105,412,234	
107,111,006,870	420,603,281	5,784,945,839	113,316,555,990	-531,094,010	
211,515,835,823	463,177,559	510,778,413	212,489,791,795	-746,616,205	
704,566,865,692	170,954,337	2,355,162,736	707,092,982,765	-4,826,093,235	

中央政府
歲出政事別
中華民國

經資門併計

科 目		預 算 數		
款	名 稱	原 預 算 數	預 算 增 減 數	合 計
20	社會保險支出	449,898,566,000	28,996,000	449,927,562,000
21	社會救助支出	8,905,735,000	-	8,905,735,000
22	福利服務支出	143,298,125,000	-1,127,800,000	142,170,325,000
23	國民就業支出	1,708,756,000	-	1,708,756,000
24	醫療保健支出	109,158,603,000	48,095,000	109,206,698,000
	(6. 社區發展及環境保護支出)	28,619,455,000	13,519,000	28,632,974,000
25	環境保護支出	28,619,455,000	13,519,000	28,632,974,000
	(7. 退休撫卹支出)	148,246,501,000	1,335,931,000	149,582,432,000
26	退休撫卹給付支出	148,008,974,000	1,307,957,000	149,316,931,000
27	退休撫卹業務支出	237,527,000	27,974,000	265,501,000
	(8. 債務支出)	107,582,940,000	-	107,582,940,000
28	債務付息支出	107,154,485,000	-	107,154,485,000
29	還本付息事務支出	428,455,000	-	428,455,000
	(9. 補助及其他支出)	102,150,725,000	-7,365,848,000	94,784,877,000
30	專案補助支出	34,558,132,000	-37,005,000	34,521,127,000
31	平衡預算補助支出	52,000,000,000	-	52,000,000,000
32	其他支出	8,192,593,000	-	8,192,593,000
33	第二預備金	7,400,000,000	-7,328,843,000	71,157,000

總決算
決算總表
112年度

單位：新臺幣元

決 算 數				比較增減數	說明
實 現 數	應 付 數	保 留 數	合 計		
449,710,652,923	-	16,673,569	449,727,326,492	-200,235,508	
8,727,706,212	-	16,983,392	8,744,689,604	-161,045,396	
138,186,034,501	170,954,337	311,606,380	138,668,595,218	-3,501,729,782	
1,602,498,776	-	25,822,673	1,628,321,449	-80,434,551	
106,339,973,280	-	1,984,076,722	108,324,050,002	-882,647,998	
27,394,589,324	539,732,186	261,756,397	28,196,077,907	-436,896,093	
27,394,589,324	539,732,186	261,756,397	28,196,077,907	-436,896,093	
148,658,056,569	-	4,400,000	148,662,456,569	-919,975,431	
148,405,566,293	-	-	148,405,566,293	-911,364,707	
252,490,276	-	4,400,000	256,890,276	-8,610,724	
83,266,942,562	-	-	83,266,942,562	-24,315,997,438	
82,947,126,238	-	-	82,947,126,238	-24,207,358,762	
319,816,324	-	-	319,816,324	-108,638,676	
89,379,237,981	1,120,000,000	-	90,499,237,981	-4,285,639,019	
31,066,635,020	-	-	31,066,635,020	-3,454,491,980	
51,941,547,000	-	-	51,941,547,000	-58,453,000	
6,371,055,961	1,120,000,000	-	7,491,055,961	-701,537,039	
-	-	-	-	-71,157,000	

中央政府
歲出機關別
中華民國

經資門併計

科 目		預 算 數		
款	名 稱	原 預 算 數	預 算 增 減 數	合 計
	合 計	2,689,097,857,000	-	2,689,097,857,000
1	總統府主管	14,801,874,000	-	14,801,874,000
2	行政院主管	29,767,032,000	200,496,000	29,967,528,000
3	立法院主管	3,606,283,000	19,705,000	3,625,988,000
4	司法院主管	26,015,848,000	-	26,015,848,000
5	考試院主管	27,506,833,000	34,752,000	27,541,585,000
6	監察院主管	2,660,224,000	-	2,660,224,000
7	內政部主管	125,386,615,000	785,617,000	126,172,232,000
8	外交部主管	31,356,740,000	1,308,525,000	32,665,265,000
9	國防部主管	409,200,867,000	-	409,200,867,000
10	財政部主管	177,512,022,000	151,290,000	177,663,312,000
11	教育部主管	289,782,822,000	340,602,000	290,123,424,000
12	法務部主管	40,264,990,000	343,794,000	40,608,784,000
13	經濟部主管	213,897,662,000	83,163,000	213,980,825,000
14	交通部主管	103,365,404,000	30,692,000	103,396,096,000
15	勞動部主管	199,885,823,000	28,236,000	199,914,059,000
16	僑務委員會主管	1,695,907,000	11,769,000	1,707,676,000
17	原子能委員會主管(核能安全委員會及所屬)	2,793,272,000	-	2,793,272,000
18	農業委員會(農業部)主管	150,665,070,000	1,788,348,000	152,453,418,000
19	衛生福利部主管	367,998,195,000	48,095,000	368,046,290,000
20	環境保護署(環境部)主管	8,889,656,000	-	8,889,656,000
21	文化部主管	20,425,615,000	595,771,000	21,021,386,000
22	數位發展部主管	5,561,048,000	-	5,561,048,000
23	國家科學及技術委員會主管	51,485,351,000	-	51,485,351,000

總決算
決算總表
112年度

單位：新臺幣元

決 算 數				比較增減數	說 明
實 現 數	應 付 數	保 留 數	合 計		
2,546,982,117,964	10,449,725,672	70,928,739,568	2,628,360,583,204	-60,737,273,796	
13,340,004,273	-	1,109,090,522	14,449,094,795	-352,779,205	
25,493,640,986	445,992,158	3,224,915,473	29,164,548,617	-802,979,383	
3,352,967,595	-	169,544,610	3,522,512,205	-103,475,795	
24,951,342,821	-	459,929,704	25,411,272,525	-604,575,475	
27,072,582,092	-	13,215,014	27,085,797,106	-455,787,894	
2,626,798,865	-	18,221,471	2,645,020,336	-15,203,664	
115,166,476,485	145,510,888	2,900,056,499	118,212,043,872	-7,960,188,128	
21,350,905,966	3,007,981,502	6,166,507,064	30,525,394,532	-2,139,870,468	
368,136,796,300	-	35,288,562,010	403,425,358,310	-5,775,508,690	
152,093,098,544	11,086,958	452,950,255	152,557,135,757	-25,106,176,243	
284,668,971,228	113,685,639	2,611,425,405	287,394,082,272	-2,729,341,728	
38,205,603,229	106,141,485	968,706,064	39,280,450,778	-1,328,333,222	
210,958,618,265	2,071,462,676	432,589,815	213,462,670,756	-518,154,244	
96,491,022,290	376,437,363	5,784,256,465	102,651,716,118	-744,379,882	
199,671,483,516	-	101,338,027	199,772,821,543	-141,237,457	
1,597,117,884	-	2,912,468	1,600,030,352	-107,645,648	
2,583,205,464	-	158,740,148	2,741,945,612	-51,326,388	
146,279,385,622	2,224,608,221	3,118,226,781	151,622,220,624	-831,197,376	
360,305,040,608	-	3,477,472,393	363,782,513,001	-4,263,776,999	
7,837,206,000	498,194,643	298,162,495	8,633,563,138	-256,092,862	
18,544,655,586	2,113,483	2,171,364,442	20,718,133,511	-303,252,489	
5,004,807,783	165,085,084	66,120,599	5,236,013,466	-325,034,534	
49,689,811,977	-	1,215,095,731	50,904,907,708	-580,443,292	

中央政府
歲出機關別
中華民國

經資門併計

科 目		預	算	數
款	名 稱	原 預 算 數	預 算 增 減 數	合 計
24	金融監督管理委員會主管	1,644,383,000	-	1,644,383,000
25	海洋委員會主管	28,777,689,000	257,988,000	29,035,677,000
26	國軍退除役官兵輔導委員會主管	127,128,122,000	1,300,000,000	128,428,122,000
27	直轄市及縣市政府	214,622,510,000	-	214,622,510,000
29	災害準備金	5,000,000,000	-	5,000,000,000
30	第二預備金	7,400,000,000	-7,328,843,000	71,157,000

總決算
 決算總表
 112年度

單位：新臺幣元

決 算 數				比較增減數	說 明
實 現 數	應 付 數	保 留 數	合 計		
1,597,572,189	-	5,361,536	1,602,933,725	-41,449,275	
27,829,487,861	-	523,768,807	28,353,256,668	-682,420,332	
127,607,220,595	161,425,572	190,205,770	127,958,851,937	-469,270,063	
211,068,855,723	-	-	211,068,855,723	-3,553,654,277	
3,457,438,217	1,120,000,000	-	4,577,438,217	-422,561,783	
-	-	-	-	-71,157,000	

中央政府
融資調度
中華民國

項 目	預 算 數		
	原 預 算 數	預 算 增 減 數	合 計
一、債務之舉借	173,176,998,000	-	173,176,998,000
二、債務之償還	111,000,000,000	-	111,000,000,000
三、預計移用以前年度歲計 賸餘調節因應數	47,332,037,000	-	47,332,037,000

總決算
 決算總表

112年度

單位：新臺幣元

決 算 數			比 較 增 減 數	說 明
實 現 數	保 留 數	合 計		
-	-	-	- 173,176,998,000	
126,000,000,000	-	126,000,000,000	15,000,000,000	
-	-	-	- 47,332,037,000	

中央政府總決算
累計餘絀計算表

中華民國112年12月31日

單位：新臺幣元

摘要	金額		說明
	小計	合計	
甲、以前年度累計餘絀計算部分		550,817,215,845	
一、上年度餘額		587,881,089,689	
二、審計部修正111年度總決算調整數		2,940,974,718	
(一)審修淨增(減)列歲入實現數	30,901,412		
(二)審修淨減(增)列歲出實現數	1,995,056,126		
(三)審修淨增(減)列歲入應收數	2,388,357,204		
(四)審修淨減(增)列歲出保留數	-1,473,340,024		
三、本年度調整數		-40,004,848,562	
(一)嚴重特殊傳染性肺炎防治及紓困振興特別決算移用以前年度歲計賸餘	-30,000,000,000		
(二)註銷歲入應收數	-1,045,076,195		
(三)註銷歲入保留數	-10,016,500,000		
(四)註銷債務舉借保留數	-1,272,988,209		
(五)註銷歲出應付數	815,222,730		
(六)註銷歲出保留數	2,987,428,121		
(七)退還以前年度歲入繳庫數	-1,320,942,444		
(八)註銷歲入待收繳數	-146,513,718		財政部臺北、高雄、北區、中區及南區國稅局註銷
(九)註銷以前年度已撥款數	-5,164,237		銓敘部，內政部役政署（內政部），經濟部，勞動部，衛生福利部，文化部，國軍退除役官兵輔導委員會註銷
(十)註銷應收剔除經費	-6,210		國防部所屬註銷
(十一)補列存出保證金	840		國軍退除役官兵輔導委員會補列
(十二)註銷存出保證金	-262,749		外交部，僑務委員會，衛生福利部食品藥物管理署及文化部註銷
(十三)存出保證金匯兌損益	-46,491		外交部匯兌損益
乙、本年度餘絀計算部分		152,993,595,287	
一、總決算餘絀		152,993,595,287	
(一)歲入歲出賸餘	278,993,595,287		
(二)債務之償還	-126,000,000,000		
總計		703,810,811,132	

中央政府總決算 平衡表

中華民國112年12月31日

單位：新臺幣元

科 目	本年度	上年度	科 目	本年度	上年度
資產	14,137,297,807,469	13,501,743,966,260	負債	6,452,518,175,284	6,345,104,260,122
流動資產	806,781,815,637	804,879,906,825	流動負債	107,786,209,100	142,310,331,936
現金	119,499,041,576	232,283,815,253	短期債務	29,646,960,000	59,411,370,000
應收款項	285,952,605,171	293,916,251,111	應付款項	65,148,297,802	63,624,086,218
應收其他基金款	8,527,626,061	13,809,840,594	應付其他基金款	119,900,938	994,226,615
應收其他政府款	2,193,161,392	2,528,762,575	應付其他政府款	3,652,080,114	9,202,997,661
存貨	16,644,863	23,850,844	預收款	8,947,412,474	8,606,838,805
預付款	208,454,551,648	77,795,785,925	預收其他基金款	271,557,772	470,812,637
預付其他基金款	9,357,449,024	9,449,664,910	長期負債	5,794,312,775,139	5,672,388,754,756
預付其他政府款	19,917,786,617	21,551,369,785	應付債券	5,661,204,220,607	5,565,170,386,039
其他流動資產	152,862,949,285	153,520,565,828	長期借款	130,651,300,000	106,651,300,000
長期投資	7,965,665,459,577	7,414,095,127,226	應付租賃款	2,457,254,532	567,068,717
採權益法之投資	7,900,705,920,066	7,337,147,814,666	其他負債	550,419,191,045	530,405,173,430
其他長期投資	64,959,539,511	76,947,312,560	遞延收入	99,556,887,492	98,066,987,838
固定資產	5,291,622,400,634	5,214,078,497,385	存入保證金	50,984,632,042	47,585,275,943
土地	3,750,941,013,949	3,726,709,750,930	應付保管款	397,239,208,853	383,586,860,088
土地改良物	462,875,793,386	438,573,477,510	暫收款	2,638,462,658	1,166,049,561
房屋建築及設備	455,652,961,313	426,909,223,294			
機械及設備	47,735,339,008	48,860,841,657			
交通及運輸設備	41,095,001,378	40,420,271,462			
雜項設備	13,889,009,490	14,569,668,128			
租賃資產	3,159,295,939	471,332,214			
租賃權益改良	11,267,771	3,548,673			
收藏品及傳承資產	142,958,114,128	139,234,497,934			
購建中固定資產	373,304,604,272	378,325,885,583			
無形資產	55,646,070,883	52,568,035,036			
無形資產	55,646,070,883	52,568,035,036			
其他資產	17,582,060,738	16,122,399,788			
暫付款	10,765,856,875	9,252,547,933			
存出保證金	777,304,053	757,030,235			
什項資產	6,038,899,810	6,112,821,620			
			淨資產	7,684,779,632,185	7,156,639,706,138
合 計	14,137,297,807,469	13,501,743,966,260	合 計	14,137,297,807,469	13,501,743,966,260

註：1.表列本年度應收款項金額，包括以前年度釋股預算保留數1,597億92萬元，如按各事業112年12月31日之淨值或市價核算計463億7,057萬元。

2.表列本年度資產、負債及淨資產相關數據，包含尚未辦理決算之中央政府新式戰機採購特別預算、中央政府海空戰力提升計畫採購特別預算、中央政府前瞻基礎建設計畫第4期特別預算、中央政府疫後強化經濟與社會韌性及全民共享經濟成果特別預算年度會計報告之相關資料。

中央政府總決算

收入支出表

中華民國112年度

單位：新臺幣元

科 目 名 稱	金 額		
	本年度	上年度	比較增減數
收入	3,417,073,982,127	2,776,693,030,214	640,380,951,913
稅課收入	2,488,277,928,261	2,304,002,320,609	184,275,607,652
罰款及賠償收入	29,227,877,114	22,526,892,549	6,700,984,565
規費收入	65,714,956,605	59,389,825,626	6,325,130,979
財產收益	41,354,346,886	38,396,540,683	2,957,806,203
投資收益	759,088,022,527	317,708,402,314	441,379,620,213
捐獻及贈與收入	553,175,834	654,870,363	-101,694,529
其他收入	32,857,674,900	34,014,178,070	-1,156,503,170
支出	3,051,821,188,024	3,984,102,222,035	-932,281,034,011
人事支出	449,166,029,837	449,720,640,316	-554,610,479
業務支出	605,005,846,628	558,445,733,608	46,560,113,020
獎補助支出	1,655,528,614,450	2,044,971,820,413	-389,443,205,963
財產損失	1,551,286,214	2,587,095,667	-1,035,809,453
投資損失	168,441,840,536	752,595,944,845	-584,154,104,309
利息費用及手續費	86,477,694,407	85,790,869,927	686,824,480
折舊、折耗及攤銷	85,647,920,069	89,990,079,909	-4,342,159,840
其他支出	1,955,883	37,350	1,918,533
收支餘絀	365,252,794,103	-1,207,409,191,821	1,572,661,985,924

中央政府
以前年度歲入來源
中華民國

經資門併計

年度 別	科 目	以 前 年 度 轉 入 數		本 年 度 減 免 (註 銷) 數	
	名 稱	應 收 數	保 留 數	應 收 數	保 留 數
	合 計	40,325,607,548	169,717,420,000	1,044,791,999	10,016,500,000
90-111	罰款及賠償收入	18,008,365,904	-	727,076,203	-
95-111	規費收入	746,478,852	-	138,788,965	-
87-111	財產收入	13,809,102,723	69,520,000,000	49,252,180	5,750,000,000
87-111	營業盈餘及事業收入	6,507,849,679	100,197,420,000	67,761	4,266,500,000
93-111	其他收入	1,253,810,390	-	129,606,890	-

總決算
別轉入數決算總表
112年度

單位：新臺幣元

本 年 度 實 現 數		本 年 度 調 整 數		本 年 度 未 結 清 數	
應 收 數	保 留 數	應 收 數	保 留 數	應 收 數	保 留 數
14,887,665,201	-	-	-	24,393,150,348	159,700,920,000
925,801,780	-	-	-	16,355,487,921	-
541,087,839	-	-	-	66,602,048	-
6,779,323,523	-	-	-	6,980,527,020	63,770,000,000
6,505,997,429	-	-	-	1,784,489	95,930,920,000
135,454,630	-	-	-	988,748,870	-

中央政府
以前年度歲出政事
中華民國

經資門併計

年度 別	科 目 名 稱	以 前 年 度 轉 入 數		本 年 度 減 免 (註 銷) 數	
		應 付 數	保 留 數	應 付 數	保 留 數
	合 計	15,732,296,415	75,376,929,476	594,385,877	1,934,992,569
111	國務支出	-	51,338,467	-	531,688
109-111	行政支出	4,432,482	360,060,593	317,440	2,523,187
109-111	立法支出	-	172,616,900	-	24,203,027
109-111	司法支出	109,702,142	1,371,172,188	-	1,013,007
95-111	考試支出	636,000	38,733,801	-	319,966
111	監察支出	-	29,633,226	-	1,431,241
108-111	民政支出	230,658,750	946,890,661	4,417,565	28,208,842
109-111	警政支出	9,573,410	941,469,868	-	5,548,467
108-111	外交支出	7,156,202,066	6,016,419,404	443,250,212	1,014,190,273
109-111	財務支出	5,217,043	811,823,340	-	3,702,940
111	僑務支出	-	15,657,499	-	119,850
108-111	國防支出	-	40,289,102,040	-	105,326,792
108-111	教育支出	797,084,060	2,947,561,334	33,763,627	83,200,463
107-111	科學支出	26,387,619	5,521,427,788	-	50,033,889
108-111	文化支出	144,189,334	3,770,719,581	12,532,826	81,214,357
108-111	農業支出	4,096,714,931	2,736,397,082	58,679,895	45,055,311
107-111	工業支出	7,423,391	243,803,076	7,222	1,568,941
106-111	交通支出	1,707,278,896	6,550,283,988	12,103,207	231,778,488
109-111	其他經濟服務支出	336,737,174	294,634,160	-	2,919,917
111	社會保險支出	-	183,429,459	-	43,354
111	社會救助支出	-	2,215,452	-	385,452
109-111	福利服務支出	275,575,783	462,648,013	-	3,655,510
111	國民就業支出	-	14,122,278	-	65,523
108-111	醫療保健支出	-	983,860,293	-	55,657,671
108-111	環境保護支出	821,290,241	222,581,748	29,313,883	33,883,029
109-111	退休撫卹業務支出	-	15,047,400	-	-
111	其他支出	3,193,093	383,279,837	-	158,411,384

總決算
別轉入數決算總表
112年度

單位：新臺幣元

本年度實現數		本年度調整數		本年度未結清數	
應付數	保留數	應付數	保留數	應付數	保留數
12,042,581,263	48,523,626,913	1,223,642,263	-1,223,642,263	4,318,971,538	23,694,667,731
-	50,806,779	-	-	-	-
4,115,042	255,234,693	-	-	-	102,302,713
-	110,691,068	-	-	-	37,722,805
24,735,250	843,605,040	25,873,904	-25,873,904	110,840,796	500,680,237
-	38,247,835	-	-	636,000	166,000
-	26,326,985	-	-	-	1,875,000
64,164,256	551,617,128	7,527,475	-7,527,475	169,604,404	359,537,216
413,910	314,681,838	195,737,400	-195,737,400	204,896,900	425,502,163
5,285,481,799	1,725,348,732	818,076,602	-818,076,602	2,245,546,657	2,458,803,797
2,630,706	339,186,888	-	-	2,586,337	468,933,512
-	15,537,649	-	-	-	-
-	27,901,958,951	-	-	-	12,281,816,297
578,357,322	2,441,949,147	-	-	184,963,111	422,411,724
26,382,619	3,343,428,391	-	-	5,000	2,127,965,508
139,377,772	2,808,991,618	10,124,024	-10,124,024	2,402,760	870,389,582
3,277,332,015	2,119,505,152	128,095,463	-128,095,463	888,798,484	443,741,156
7,416,169	54,121,678	-	-	-	188,112,457
1,380,769,414	3,843,492,224	30,878,400	-30,878,400	345,284,675	2,444,134,876
336,737,174	252,405,596	1,506,584	-1,506,584	1,506,584	37,802,063
-	116,719,438	-	-	-	66,666,667
-	1,830,000	-	-	-	-
275,575,783	286,589,677	-	-	-	172,402,826
-	14,056,755	-	-	-	-
-	666,248,298	-	-	-	261,954,324
635,898,939	174,464,900	5,822,411	-5,822,411	161,899,830	8,411,408
-	1,712,000	-	-	-	13,335,400
3,193,093	224,868,453	-	-	-	-

中央政府
以前年度歲出機關
中華民國

經資門併計

年度別	科 目	以 前 年 度 轉 入 數		本 年 度 減 免 (註 銷) 數	
	名 稱	應 付 數	保 留 數	應 付 數	保 留 數
	合 計	15,732,296,415	75,376,929,476	594,385,877	1,934,992,569
109-111	總統府主管	-	1,341,459,672	-	3,104,517
108-111	行政院主管	213,676,285	1,453,543,152	13,368,671	50,892,433
109-111	立法院主管	-	172,616,900	-	24,203,027
109-111	司法院主管	-	616,857,750	-	798,698
95-111	考試院主管	636,000	53,781,201	-	319,966
111	監察院主管	-	29,633,226	-	1,431,241
108-111	內政部主管	377,597,334	1,960,923,841	193,117	10,507,492
108-111	外交部主管	7,156,080,201	6,016,419,404	443,250,212	1,014,190,273
108-111	國防部主管	-	41,488,048,716	-	121,197,817
109-111	財政部主管	5,217,043	809,830,888	-	3,689,162
109-111	教育部主管	753,076,240	3,742,951,141	26,800,645	68,706,341
109-111	法務部主管	109,702,142	755,248,438	-	214,309
107-111	經濟部主管	2,086,025,381	416,481,816	38,186,047	4,220,441
106-111	交通部主管	1,353,474,030	7,062,524,485	11,917,312	247,895,997
110-111	勞動部主管	-	308,378,625	-	161,438
111	僑務委員會主管	-	15,657,499	-	119,850
107-111	原子能委員會主管(核能安全委員會及所屬)	-	213,180,410	-	1,315,136
108-111	農業委員會(農業部)主管	2,370,871,368	2,736,924,288	20,493,848	43,032,165
108-111	衛生福利部主管	-	1,788,676,246	-	65,866,227
108-111	環境保護署(環境部)主管	819,764,976	146,706,236	29,313,883	17,867,110
108-111	文化部主管	6,515,131	1,997,927,731	10,544,702	71,738,669
110-111	數位發展部主管	10,628,096	70,908,740	317,440	100,607
108-111	國家科學及技術委員會主管	-	1,463,159,551	-	24,286,479
111	金融監督管理委員會主管	-	1,992,452	-	13,778
109-111	海洋委員會主管	195,164,342	103,411,739	-	-
109-111	國軍退除役官兵輔導委員會主管	270,552,888	226,405,492	-	708,012
111	調整軍公教人員待遇準備	121,865	-	-	-
111	災害準備金	3,193,093	383,279,837	-	158,411,384

總決算
別轉入數決算總表
112年度

單位：新臺幣元

本 年 度 實 現 數		本 年 度 調 整 數		本 年 度 未 結 清 數	
應 付 數	保 留 數	應 付 數	保 留 數	應 付 數	保 留 數
12,042,581,263	48,523,626,913	1,223,642,263	-1,223,642,263	4,318,971,538	23,694,667,731
-	1,154,739,002	-	-	-	183,616,153
196,532,962	932,913,704	-	-	3,774,652	469,737,015
-	110,691,068	-	-	-	37,722,805
-	314,732,039	-	-	-	301,327,013
-	39,959,835	-	-	636,000	13,501,400
-	26,326,985	-	-	-	1,875,000
368,244,717	1,028,418,598	195,737,400	-195,737,400	204,896,900	726,260,351
5,285,359,934	1,725,348,732	818,076,602	-818,076,602	2,245,546,657	2,458,803,797
-	28,401,977,878	-	-	-	12,964,873,021
2,630,706	337,208,214	-	-	2,586,337	468,933,512
542,208,976	3,250,230,203	-	-	184,066,619	424,014,597
24,735,250	529,807,001	25,873,904	-25,873,904	110,840,796	199,353,224
1,888,896,622	200,621,790	2,295,690	-2,295,690	161,238,402	209,343,895
1,027,150,443	3,828,673,211	30,878,400	-30,878,400	345,284,675	2,955,076,877
-	241,550,520	-	-	-	66,666,667
-	15,537,649	-	-	-	-
-	94,583,563	-	-	-	117,281,711
1,748,612,211	2,116,455,715	127,306,357	-127,306,357	729,071,666	450,130,051
-	1,333,847,071	-	-	-	388,962,948
634,373,674	118,826,826	5,822,411	-5,822,411	161,899,830	4,189,889
5,614,453	1,390,647,587	10,124,024	-10,124,024	480,000	525,417,451
10,310,656	70,808,133	-	-	-	-
-	885,541,733	-	-	-	553,331,339
-	1,978,674	-	-	-	-
34,042,813	50,915,001	7,527,475	-7,527,475	168,649,004	44,969,263
270,552,888	96,417,728	-	-	-	129,279,752
121,865	-	-	-	-	-
3,193,093	224,868,453	-	-	-	-

丙、附屬表

中央政府
各機關歲入來源
中華民國

科 目		合 計	經 常	
款	名 稱		稅 課 收 入	罰 款 及 賠 償 收 入
	合 計	2,907,354,178,491	2,488,277,928,261	29,118,239,903
1	總統府主管	146,244,000	-	1,874,092
2	行政院主管	196,750,073,614	-	118,643,295
3	立法院主管	14,757,222	-	1,243,122
4	司法院主管	7,157,881,286	-	497,847,794
5	考試院主管	34,503,342	-	110,740
6	監察院主管	28,302,636	-	22,769,868
7	內政部主管	4,126,830,815	-	837,736,515
8	外交部主管	6,325,351,287	-	807,532
9	國防部主管	26,688,543,161	-	1,227,965,760
10	財政部主管	2,537,429,733,699	2,488,277,928,261	4,612,578,519
11	教育部主管	2,286,702,348	-	103,698,228
12	法務部主管	13,676,319,402	-	13,174,079,552
13	經濟部主管	17,231,834,819	-	1,025,116,197
14	交通部主管	81,353,845,352	-	6,090,541,002
15	勞動部主管	1,255,233,300	-	689,632,064
16	僑務委員會主管	9,069,402	-	139,398
17	原子能委員會主管(核能安全委員會及所屬)	434,628,566	-	3,557,053
18	農業委員會(農業部)主管	2,146,724,038	-	362,683,155
19	衛生福利部主管	4,804,756,807	-	124,499,647
20	環境保護署(環境部)主管	158,322,243	-	33,870,460
21	文化部主管	410,305,786	-	63,415,759
22	數位發展部主管	2,733,816,200	-	762,110
23	國家科學及技術委員會主管	287,066,865	-	44,313,595
24	金融監督管理委員會主管	808,759,706	-	9,247
25	海洋委員會主管	247,922,691	-	78,770,425
26	國軍退除役官兵輔導委員會主管	792,677,031	-	1,574,774
27	直轄市及縣市政府	13,972,873	-	-

總決算
別決算分析總表

112年度

單位：新臺幣元

收 入					資本收入
規費收入	財產收入	營業盈餘及 事業收入	捐獻及贈與 收入	其他收入	財產收入
65,714,956,605	20,073,648,242	257,507,134,125	2,380,118	24,418,561,396	22,241,329,841
1,033,461	10,518,334	-	-	132,818,113	-
597,860,564	128,485,995	195,823,565,137	-	81,518,623	-
-	11,001,273	-	-	2,512,827	-
6,113,408,576	11,690,609	-	-	534,934,307	-
17,679,585	8,111,280	-	-	8,601,737	-
154	3,352,775	-	-	2,179,839	-
1,827,646,456	292,880,977	-	-	1,168,566,867	-
5,774,366,958	45,665,014	-	-	504,511,783	-
944,672	7,291,330,837	-	-	10,809,182,234	7,359,119,658
778,837,002	9,558,138,160	14,719,005,142	2,380,118	4,825,334,189	14,655,532,308
98,034,208	62,349,006	-	-	2,022,620,906	-
5,480,665	36,760,675	-	-	459,998,510	-
6,753,044,746	1,885,532,730	6,948,374,031	-	612,386,505	7,380,610
36,379,586,588	159,325,932	38,414,450,875	-	309,940,955	-
538,127,832	14,640,569	-	-	12,832,835	-
34,358	6,780,183	-	-	2,115,463	-
422,124,169	5,092,291	-	-	3,855,053	-
570,137,455	288,532,788	596,195,940	-	284,877,435	44,297,265
2,512,119,282	21,171,026	200,000,000	-	1,946,966,852	-
107,602,648	3,621,022	-	-	13,228,113	-
68,429,069	138,040,630	-	-	140,420,328	-
2,726,750,905	6,180,396	-	-	122,789	-
20,620,118	22,105,566	-	-	25,027,586	175,000,000
1,572	2,343,248	805,543,000	-	862,639	-
112,951,363	47,538,717	-	-	8,662,186	-
288,134,199	12,458,209	-	-	490,509,849	-
-	-	-	-	13,972,873	-

中央政府
各機關歲出政事
中華民國

經資門併計

科 目		合 計	總 統 府 主 管	行 政 院 主 管
款	名 稱			
	合 計	2,628,360,583,204	14,449,094,795	29,164,548,617
1	國務支出	1,233,591,888	1,233,591,888	-
2	行政支出	6,158,979,962	-	6,158,979,962
3	立法支出	3,522,512,205	-	-
4	司法支出	62,497,846,248	-	-
5	考試支出	1,638,001,116	-	-
6	監察支出	2,645,020,336	-	-
7	民政支出	51,367,514,640	-	5,268,692,014
8	警政支出	25,093,737,031	-	-
9	外交支出	30,525,394,532	-	-
10	財務支出	39,263,312,217	-	-
11	僑務支出	1,600,030,352	-	-
12	國防支出	386,965,660,433	-	-
13	教育支出	325,622,369,360	-	3,073,729,564
14	科學支出	124,922,321,174	12,904,270,022	-
15	文化支出	31,638,110,616	311,232,885	6,619,462,557
16	農業支出	108,251,987,759	-	-
17	工業支出	41,890,147,766	-	-
18	交通支出	113,316,555,990	-	730,751,659
19	其他經濟服務支出	212,489,791,795	-	2,589,323,747
20	社會保險支出	449,727,326,492	-	-
21	社會救助支出	8,744,689,604	-	-
22	福利服務支出	138,668,595,218	-	3,117,728,546
23	國民就業支出	1,628,321,449	-	-
24	醫療保健支出	108,324,050,002	-	-
25	環境保護支出	28,196,077,907	-	-
26	退休撫卹給付支出	148,405,566,293	-	786,144
27	退休撫卹業務支出	256,890,276	-	-
28	債務付息支出	82,947,126,238	-	-
29	還本付息事務支出	319,816,324	-	-
30	專案補助支出	31,066,635,020	-	-
31	平衡預算補助支出	51,941,547,000	-	-
32	其他支出	7,491,055,961	-	1,605,094,424

中央政府
各機關歲出政事
中華民國

經資門併計

科 目		內 政 部 主 管	外 交 部 主 管	國 防 部 主 管
款	名 稱			
	合 計	118,212,043,872	30,525,394,532	403,425,358,310
1	國務支出	-	-	-
2	行政支出	-	-	-
3	立法支出	-	-	-
4	司法支出	-	-	-
5	考試支出	-	-	-
6	監察支出	-	-	-
7	民政支出	18,497,396,099	-	-
8	警政支出	25,093,737,031	-	-
9	外交支出	-	30,525,394,532	-
10	財務支出	-	-	-
11	僑務支出	-	-	-
12	國防支出	-	-	386,965,660,433
13	教育支出	-	-	-
14	科學支出	269,538,324	-	12,325,216,769
15	文化支出	-	-	-
16	農業支出	12,076,694,717	-	-
17	工業支出	37,863,131,526	-	-
18	交通支出	6,598,553,443	-	-
19	其他經濟服務支出	-	-	-
20	社會保險支出	-	-	-
21	社會救助支出	-	-	-
22	福利服務支出	40,310,410	-	-
23	國民就業支出	-	-	-
24	醫療保健支出	-	-	-
25	環境保護支出	17,772,682,322	-	1,640,644,539
26	退休撫卹給付支出	-	-	1,202,067,704
27	退休撫卹業務支出	-	-	-
28	債務付息支出	-	-	-
29	還本付息事務支出	-	-	-
30	專案補助支出	-	-	-
31	平衡預算補助支出	-	-	-
32	其他支出	-	-	1,291,768,865

總決算

別決算分析總表

112年度

單位：新臺幣元

財 政 部 主 管	教 育 部 主 管	法 務 部 主 管	經 濟 部 主 管
152,557,135,757	287,394,082,272	39,280,450,778	213,462,670,756
-	-	-	-
-	-	-	-
-	-	-	-
-	-	38,942,869,389	-
-	-	-	-
-	-	-	-
-	-	-	-
-	-	-	-
37,660,378,492	-	-	-
-	-	-	-
-	-	-	-
-	264,339,477,622	-	-
-	-	124,188,054	29,213,627,252
-	3,989,281,663	-	-
-	-	-	15,832,913,261
-	-	-	4,027,016,240
-	-	-	-
11,146,523,703	-	-	164,386,836,774
7,603,263,000	-	-	-
-	-	-	-
-	-	-	728,000
-	-	-	-
-	-	-	-
-	19,065,322,987	196,638,880	1,549,229
-	-	-	-
82,947,126,238	-	-	-
319,816,324	-	-	-
12,880,028,000	-	-	-
-	-	-	-
-	-	16,754,455	-

中央政府
各機關歲出政事
中華民國

經資門併計

科 目		交 通 部 主 管	勞 動 部 主 管	僑 務 委 員 會 主 管
款	名 稱			
	合 計	102,651,716,118	199,772,821,543	1,600,030,352
1	國務支出	-	-	-
2	行政支出	-	-	-
3	立法支出	-	-	-
4	司法支出	-	-	-
5	考試支出	-	-	-
6	監察支出	-	-	-
7	民政支出	-	-	-
8	警政支出	-	-	-
9	外交支出	-	-	-
10	財務支出	-	-	-
11	僑務支出	-	-	1,600,030,352
12	國防支出	-	-	-
13	教育支出	-	-	-
14	科學支出	1,199,666,438	336,618,033	-
15	文化支出	-	-	-
16	農業支出	-	-	-
17	工業支出	-	-	-
18	交通支出	94,987,250,888	-	-
19	其他經濟服務支出	6,464,798,792	-	-
20	社會保險支出	-	195,838,797,729	-
21	社會救助支出	-	-	-
22	福利服務支出	-	1,969,084,332	-
23	國民就業支出	-	1,628,321,449	-
24	醫療保健支出	-	-	-
25	環境保護支出	-	-	-
26	退休撫卹給付支出	-	-	-
27	退休撫卹業務支出	-	-	-
28	債務付息支出	-	-	-
29	還本付息事務支出	-	-	-
30	專案補助支出	-	-	-
31	平衡預算補助支出	-	-	-
32	其他支出	-	-	-

中央政府
各機關歲出政事
中華民國

經資門併計

科 目		文 化 部 主 管	數 位 發 展 部 主 管	國 家 科 學 及 技 術 委 員 會 主 管
款	名 稱			
	合 計	20,718,133,511	5,236,013,466	50,904,907,708
1	國務支出	-	-	-
2	行政支出	-	-	-
3	立法支出	-	-	-
4	司法支出	-	-	-
5	考試支出	-	-	-
6	監察支出	-	-	-
7	民政支出	-	-	-
8	警政支出	-	-	-
9	外交支出	-	-	-
10	財務支出	-	-	-
11	僑務支出	-	-	-
12	國防支出	-	-	-
13	教育支出	-	-	1,739,553,000
14	科學支出	-	5,236,013,466	49,165,354,708
15	文化支出	20,718,133,511	-	-
16	農業支出	-	-	-
17	工業支出	-	-	-
18	交通支出	-	-	-
19	其他經濟服務支出	-	-	-
20	社會保險支出	-	-	-
21	社會救助支出	-	-	-
22	福利服務支出	-	-	-
23	國民就業支出	-	-	-
24	醫療保健支出	-	-	-
25	環境保護支出	-	-	-
26	退休撫卹給付支出	-	-	-
27	退休撫卹業務支出	-	-	-
28	債務付息支出	-	-	-
29	還本付息事務支出	-	-	-
30	專案補助支出	-	-	-
31	平衡預算補助支出	-	-	-
32	其他支出	-	-	-

總決算

別決算分析總表

112年度

單位：新臺幣元

金融監督管理委員會主管	海洋委員會主管	國軍退除役官兵輔導委員會主管	直轄市及縣市政府	災害準備金
1,602,933,725	28,353,256,668	127,958,851,937	211,068,855,723	4,577,438,217
-	-	-	-	-
-	-	-	-	-
-	-	-	-	-
-	-	-	-	-
-	-	-	-	-
-	27,601,426,527	-	-	-
-	-	-	-	-
1,602,933,725	-	-	-	-
-	-	-	-	-
-	-	-	-	-
-	-	1,040,400,895	55,161,811,924	-
-	-	-	-	-
-	-	-	-	-
-	-	-	-	-
-	-	-	11,000,000,000	-
-	-	-	27,902,308,779	-
-	-	9,083,457,789	1,002,739,000	-
-	-	604,555,690	7,119,847,000	-
-	-	14,708,599,092	38,753,995,000	-
-	-	-	-	-
-	-	-	-	-
-	751,830,141	-	-	-
-	-	102,515,750,426	-	-
-	-	6,088,045	-	-
-	-	-	-	-
-	-	-	-	-
-	-	-	18,186,607,020	-
-	-	-	51,941,547,000	-
-	-	-	-	4,577,438,217

中央政府
各機關歲出用途
中華民國

科 目		合 計	經
款	名 稱		人 事 費
	合 計	2,628,360,583,204	449,093,500,183
1	總統府主管	13,340,004,273	3,744,628,177
2	行政院主管	25,939,633,144	7,699,407,555
3	立法院主管	3,352,967,595	2,525,054,083
4	司法院主管	24,951,342,821	18,931,667,273
5	考試院主管	27,072,582,092	18,873,930,693
6	監察院主管	2,626,798,865	2,158,717,335
7	內政部主管	115,311,987,373	27,596,597,217
8	外交部主管	24,358,887,468	7,717,300,587
9	國防部主管	368,136,796,300	171,534,766,601
10	財政部主管	152,104,185,502	17,159,908,257
11	教育部主管	284,782,656,867	14,426,548,289
12	法務部主管	38,311,744,714	26,094,054,041
13	經濟部主管	213,030,080,941	6,731,952,155
14	交通部主管	96,867,459,653	9,585,858,291
15	勞動部主管	199,671,483,516	4,098,467,341
16	僑務委員會主管	1,597,117,884	330,452,935
17	原子能委員會主管(核能安全委員會及所屬)	2,583,205,464	1,318,301,028
18	農業委員會(農業部)主管	148,503,993,843	8,045,715,888
19	衛生福利部主管	360,305,040,608	6,082,595,842
20	環境保護署(環境部)主管	8,335,400,643	1,066,128,564
21	文化部主管	18,546,769,069	1,739,960,302
22	數位發展部主管	5,169,892,867	640,876,513
23	國家科學及技術委員會主管	49,689,811,977	994,766,358
24	金融監督管理委員會主管	1,597,572,189	1,312,701,077
25	海洋委員會主管	27,829,487,861	12,907,718,229
26	國軍退除役官兵輔導委員會主管	127,768,646,167	75,770,200,255
27	直轄市及縣市政府	211,068,855,723	-
29	災害準備金	4,577,438,217	-
	保留數	70,928,739,568	5,225,297

總決算

別決算分析總表

112年度

單位：新臺幣元

常		支	出
業	務	費	費
費	費	費	費
352,240,005,845		1,269,789,154,120	83,266,942,562
6,328,076,583		1,468,575,337	-
5,360,746,505		7,185,621,241	-
664,450,537		14,865,000	-
3,710,097,448		1,418,095,693	-
382,552,612		7,733,758,298	-
324,582,091		2,543,200	-
7,457,773,211		51,624,039,600	-
8,045,627,835		7,219,165,868	-
167,429,297,448		17,401,738,536	-
17,724,156,659		29,851,237,290	83,266,942,562
8,654,308,360		234,610,854,443	-
6,574,243,573		2,598,294,036	-
13,031,211,370		27,373,924,467	-
6,401,496,761		8,838,247,191	-
1,896,237,707		193,193,713,775	-
610,427,865		604,563,925	-
429,755,848		444,337,495	-
8,662,722,633		114,786,753,238	-
38,502,648,632		313,199,555,059	-
1,900,238,047		3,201,018,974	-
4,861,670,231		8,632,565,105	-
2,286,447,776		1,937,123,972	-
449,056,118		7,980,150,256	-
257,770,474		245,000	-
3,075,884,781		339,074,911	-
1,958,212,711		48,116,724,633	-
-		164,205,561,944	-
374,963,329		3,530,000,000	-
34,885,348,700		12,276,805,633	-

中央政府
各機關歲出用途
中華民國

科 目		經 常 支 出	資
款	名 稱	小 計	業 務 費
	合 計	2,154,389,602,710	865,051,174
1	總統府主管	11,541,280,097	-
2	行政院主管	20,245,775,301	7,450,000
3	立法院主管	3,204,369,620	-
4	司法院主管	24,059,860,414	-
5	考試院主管	26,990,241,603	-
6	監察院主管	2,485,842,626	-
7	內政部主管	86,678,410,028	3,277,534
8	外交部主管	22,982,094,290	158,630,834
9	國防部主管	356,365,802,585	-
10	財政部主管	148,002,244,768	23,723,800
11	教育部主管	257,691,711,092	151,866,659
12	法務部主管	35,266,591,650	-
13	經濟部主管	47,137,087,992	117,883,560
14	交通部主管	24,825,602,243	66,628,000
15	勞動部主管	199,188,418,823	2,655,515
16	僑務委員會主管	1,545,444,725	-
17	原子能委員會主管(核能安全委員會及所屬)	2,192,394,371	8,622,556
18	農業委員會(農業部)主管	131,495,191,759	159,515,897
19	衛生福利部主管	357,784,799,533	13,803,196
20	環境保護署(環境部)主管	6,167,385,585	22,368,778
21	文化部主管	15,234,195,638	33,387,067
22	數位發展部主管	4,864,448,261	-
23	國家科學及技術委員會主管	9,423,972,732	-
24	金融監督管理委員會主管	1,570,716,551	-
25	海洋委員會主管	16,322,677,921	21,431,033
26	國軍退除役官兵輔導委員會主管	125,845,137,599	2,090,000
27	直轄市及縣市政府	164,205,561,944	-
29	災害準備金	3,904,963,329	-
	保留數	47,167,379,630	71,716,745

總決算

別決算分析總表

112年度

單位：新臺幣元

本		支	出
設 備 及 投 資	獎 補 助 費	小	計
357,515,819,112	115,590,110,208		473,970,980,494
1,798,724,176	-		1,798,724,176
3,263,724,243	2,422,683,600		5,693,857,843
148,597,975	-		148,597,975
854,023,407	37,459,000		891,482,407
82,340,489	-		82,340,489
140,956,239	-		140,956,239
10,207,964,500	18,422,335,311		28,633,577,345
1,214,898,344	3,264,000		1,376,793,178
11,754,910,632	16,083,083		11,770,993,715
4,078,216,934	-		4,101,940,734
12,165,823,366	14,773,255,750		27,090,945,775
3,034,914,064	10,239,000		3,045,153,064
161,918,691,587	3,856,417,802		165,892,992,949
62,766,459,241	9,208,770,169		72,041,857,410
480,085,780	323,398		483,064,693
38,848,159	12,825,000		51,673,159
311,431,967	70,756,570		390,811,093
11,007,760,853	5,841,525,334		17,008,802,084
2,168,268,360	338,169,519		2,520,241,075
600,664,973	1,544,981,307		2,168,015,058
1,593,149,932	1,686,036,432		3,312,573,431
240,556,812	64,887,794		305,444,606
38,185,718,856	2,080,120,389		40,265,839,245
26,855,638	-		26,855,638
11,448,043,565	37,335,342		11,506,809,940
1,918,447,677	2,970,891		1,923,508,568
-	46,863,293,779		46,863,293,779
672,474,888	-		672,474,888
15,393,266,455	8,296,376,738		23,761,359,938

中央政府
平衡表科
中華民國112

機關名稱 科目	合計	總統府主管 小計	總統府	國家安全會議
資產	14,137,297,807,469	80,676,907,486	7,868,452,771	188,917,879
流動資產	806,781,815,637	2,199,552,507	13,584,189	10,647,265
現金	119,499,041,576	330,666,810	13,584,189	10,647,265
應收款項	285,952,605,171	1,775,179,372	-	-
應收其他基金款	8,527,626,061	-	-	-
應收其他政府款	2,193,161,392	-	-	-
存貨	16,644,863	-	-	-
預付款	208,454,551,648	93,706,325	-	-
預付其他基金款	9,357,449,024	-	-	-
預付其他政府款	19,917,786,617	-	-	-
其他流動資產	152,862,949,285	-	-	-
長期投資	7,965,665,459,577	-	-	-
採權益法之投資	7,900,705,920,066	-	-	-
其他長期投資	64,959,539,511	-	-	-
固定資產	5,291,622,400,634	77,981,812,922	7,774,936,504	168,432,535
土地	3,750,941,013,949	17,083,628,556	3,794,922,224	151,175,993
土地改良物	462,875,793,386	3,772,787	-	-
房屋建築及設備	455,652,961,313	9,930,822,022	14,878,752	1,607,396
機械及設備	47,735,339,008	3,700,832,845	55,492,248	9,828,278
交通及運輸設備	41,095,001,378	90,364,604	33,447,582	3,119,543
雜項設備	13,889,009,490	717,996,444	30,488,953	2,701,325
租賃資產	3,159,295,939	-	-	-
租賃權益改良	11,267,771	-	-	-
收藏品及傳承資產	142,958,114,128	42,043,885,111	3,844,634,745	-
購建中固定資產	373,304,604,272	4,410,510,553	1,072,000	-
無形資產	55,646,070,883	489,492,913	79,931,078	9,838,079
無形資產	55,646,070,883	489,492,913	79,931,078	9,838,079
其他資產	17,582,060,738	6,049,144	1,000	-
暫付款	10,765,856,875	-	-	-
存出保證金	777,304,053	6,049,144	1,000	-
什項資產	6,038,899,810	-	-	-
負債	6,452,518,175,284	330,666,810	13,584,189	10,647,265
流動負債	107,786,209,100	92,566,659	12,165	791
短期債務	29,646,960,000	-	-	-
應付款項	65,148,297,802	92,566,659	12,165	791
應付其他基金款	119,900,938	-	-	-
應付其他政府款	3,652,080,114	-	-	-
預收款	8,947,412,474	-	-	-
預收其他基金款	271,557,772	-	-	-
長期負債	5,794,312,775,139	-	-	-
應付債券	5,661,204,220,607	-	-	-
長期借款	130,651,300,000	-	-	-
應付租賃款	2,457,254,532	-	-	-
其他負債	550,419,191,045	238,100,151	13,572,024	10,646,474
遞延收入	99,556,887,492	-	-	-
存入保證金	50,984,632,042	153,210,870	10,961,846	297,667
應付保管款	397,239,208,853	84,889,281	2,610,178	10,348,807
暫收款	2,638,462,658	-	-	-
淨資產	7,684,779,632,185	80,346,240,676	7,854,868,582	178,270,614
資產負債淨額	7,684,779,632,185	80,346,240,676	7,854,868,582	178,270,614
資產負債淨額	7,684,779,632,185	80,346,240,676	7,854,868,582	178,270,614

總決算
目明細表

年12月31日

單位：新臺幣元

國史館	國史館臺灣文獻館	中央研究院	行政院主管 小計	行政院	主計總處
479,443,542	897,493,929	71,242,599,365	2,667,128,378,898	2,583,408,805,879	1,361,792,751
8,358,314	3,935,653	2,163,027,086	13,598,812,051	46,376,102	60,280,354
8,358,314	3,935,653	294,141,389	10,933,840,476	42,605,806	60,280,354
-	-	1,775,179,372	116,769,945	3,770,296	-
-	-	-	-	-	-
-	-	-	298,084	-	-
-	-	-	-	-	-
-	-	93,706,325	2,300,647,220	-	-
-	-	-	58,215,950	-	-
-	-	-	189,040,376	-	-
-	-	-	-	-	-
-	-	-	2,588,341,461,111	2,581,811,342,799	-
-	-	-	2,588,341,461,111	2,581,811,342,799	-
-	-	-	-	-	-
449,724,334	892,416,351	68,696,303,198	62,754,113,599	1,514,916,944	1,024,722,083
35,368,900	611,923,270	12,490,238,169	45,278,612,852	675,621,744	635,885,415
8,700	2,287,639	1,476,448	377,401,809	-	729,120
33,119,609	150,939,367	9,730,276,898	11,061,371,850	511,986,454	251,414,206
15,910,352	7,498,691	3,612,103,276	589,707,803	61,346,737	84,849,707
1,373,638	1,606,012	50,817,829	267,768,559	24,738,687	4,461,167
18,421,652	100,732,489	565,652,025	401,725,522	26,788,063	32,161,796
-	-	-	-	-	-
-	-	-	-	-	-
345,521,483	17,428,883	37,836,300,000	2,618,022,892	191,339,727	-
-	-	4,409,438,553	2,159,502,312	23,095,532	15,220,672
21,360,894	1,141,925	377,220,937	1,108,425,881	36,163,134	276,788,914
21,360,894	1,141,925	377,220,937	1,108,425,881	36,163,134	276,788,914
-	-	6,048,144	1,325,566,256	6,900	1,400
-	-	-	1,316,194,822	-	-
-	-	6,048,144	9,371,434	6,900	1,400
-	-	-	-	-	-
8,358,314	3,935,653	294,141,389	12,702,207,440	42,605,806	60,280,354
193,247	1,229,716	91,130,740	11,152,223,028	2,063,301	546,270
-	-	-	-	-	-
193,247	1,229,716	91,130,740	2,173,325,519	2,063,301	546,270
-	-	-	2,500,000	-	-
-	-	-	131,200,127	-	-
-	-	-	8,845,197,382	-	-
-	-	-	-	-	-
-	-	-	-	-	-
-	-	-	-	-	-
-	-	-	-	-	-
-	-	-	-	-	-
-	-	-	-	-	-
-	-	-	-	-	-
8,165,067	2,705,937	203,010,649	1,549,984,412	40,542,505	59,734,084
-	-	-	-	-	-
2,840,340	1,134,212	137,976,805	449,174,987	15,663,072	32,652,136
5,324,727	1,571,725	65,033,844	1,100,809,425	24,879,433	27,081,948
-	-	-	-	-	-
471,085,228	893,558,276	70,948,457,976	2,654,426,171,458	2,583,366,200,073	1,301,512,397
471,085,228	893,558,276	70,948,457,976	2,654,426,171,458	2,583,366,200,073	1,301,512,397
471,085,228	893,558,276	70,948,457,976	2,654,426,171,458	2,583,366,200,073	1,301,512,397

中央政府
平衡表科
中華民國112

機關名稱 科目	人事行政總處	公務人力發展學院	國立故宮博物院	國家發展委員會
資產	763,497,507	2,671,435,889	15,607,271,517	3,067,738,629
流動資產	17,352,101	5,820,897	285,414,460	43,479,863
現金	2,733,227	5,820,897	83,142,965	28,688,855
應收款項	-	-	-	385,155
應收其他基金款	-	-	-	-
應收其他政府款	-	-	-	-
存貨	-	-	-	-
預付款	14,618,874	-	202,271,495	14,405,853
預付其他基金款	-	-	-	-
預付其他政府款	-	-	-	-
其他流動資產	-	-	-	-
長期投資	-	-	1,789,657,576	-
採權益法之投資	-	-	1,789,657,576	-
其他長期投資	-	-	-	-
固定資產	541,076,624	2,639,962,986	13,445,732,074	2,950,170,312
土地	237,702,909	1,889,013,199	5,932,042,808	2,297,975,501
土地改良物	-	80,326	278,772,014	11,170,243
房屋建築及設備	275,434,062	703,862,903	4,597,746,517	118,959,876
機械及設備	21,222,631	34,226,587	124,885,339	40,296,635
交通及運輸設備	3,363,437	3,489,365	24,533,749	42,706,467
雜項設備	2,984,903	7,716,523	165,983,923	26,623,382
租賃資產	-	-	-	-
租賃權益改良	-	-	-	-
收藏品及傳承資產	368,682	1,574,083	1,581,538,594	368,335,683
購建中固定資產	-	-	740,229,130	44,102,525
無形資產	205,068,782	25,652,006	85,374,547	74,088,454
無形資產	205,068,782	25,652,006	85,374,547	74,088,454
其他資產	-	-	1,092,860	-
暫付款	-	-	1,086,537	-
存出保證金	-	-	6,323	-
什項資產	-	-	-	-
負債	2,733,227	5,820,897	84,540,504	28,688,855
流動負債	78,989	14,849	2,728,622	1,513,100
短期債務	-	-	-	-
應付款項	78,989	14,849	2,728,622	1,513,100
應付其他基金款	-	-	-	-
應付其他政府款	-	-	-	-
預收款	-	-	-	-
預收其他基金款	-	-	-	-
長期負債	-	-	-	-
應付債券	-	-	-	-
長期借款	-	-	-	-
應付租賃款	-	-	-	-
其他負債	2,654,238	5,806,048	81,811,882	27,175,755
遞延收入	-	-	-	-
存入保證金	2,125,220	1,745,350	48,258,029	24,627,509
應付保管款	529,018	4,060,698	33,553,853	2,548,246
暫收款	-	-	-	-
淨資產	760,764,280	2,665,614,992	15,522,731,013	3,039,049,774
資產負債淨額	760,764,280	2,665,614,992	15,522,731,013	3,039,049,774
資產負債淨額	760,764,280	2,665,614,992	15,522,731,013	3,039,049,774

總決算
目明細表

年12月31日

單位：新臺幣元

檔案管理局	原住民族委員會	原住民族文化發展中心	客家委員會及所屬	中央選舉委員會及所屬	公平交易委員會
3,069,856,612	39,206,716,620	790,163,176	3,670,690,380	1,849,429,636	9,178,695,992
367,145,146	1,227,972,511	114,246,896	428,350,277	980,639,906	8,867,827,255
20,244,564	457,968,761	46,064,843	92,592,510	177,312,432	8,846,451,949
-	28,465,797	-	82,800	6,656,011	10,411,150
-	-	-	-	-	-
-	298,084	-	-	-	-
-	-	-	-	-	-
346,900,582	638,106,511	68,182,053	191,551,999	796,671,463	10,964,156
-	57,710,850	-	505,100	-	-
-	45,422,508	-	143,617,868	-	-
-	-	-	-	-	-
-	4,740,460,689	-	-	-	-
-	4,740,460,689	-	-	-	-
-	-	-	-	-	-
2,627,198,143	31,918,275,439	675,224,684	3,050,672,627	861,509,394	306,832,605
1,014,100,297	31,541,215,767	16,219,390	160,334,656	264,421,729	102,996,736
-	-	8,915,666	77,712,288	8,728	-
89,058,719	335,658,824	411,002,312	2,629,713,771	565,629,854	198,055,610
34,060,791	20,000,519	10,047,212	71,869,324	8,433,262	2,853,883
2,755,080	1,628,096	58,760,096	13,872,521	2,198,649	1,874,602
17,163,023	4,507,448	3,404,856	88,843,246	11,507,143	1,051,774
-	-	-	-	-	-
-	-	-	-	-	-
298,112,423	15,264,785	19,616,191	-	564	-
1,171,947,810	-	147,258,961	8,326,821	9,309,465	-
75,513,323	9,376,052	691,596	191,667,476	2,802,980	4,036,132
75,513,323	9,376,052	691,596	191,667,476	2,802,980	4,036,132
-	1,310,631,929	-	-	4,477,356	-
-	1,310,630,929	-	-	4,477,356	-
-	1,000	-	-	-	-
-	-	-	-	-	-
20,244,564	1,881,029,643	46,064,843	388,132,270	223,275,883	8,846,451,949
11,882,342	1,821,045,091	21,362,363	301,160,863	69,016,289	8,840,250,016
-	-	-	-	-	-
11,882,342	1,806,383,061	21,362,363	182,122,766	66,251,596	222,659
-	2,500,000	-	-	-	-
-	12,162,030	-	119,038,097	-	-
-	-	-	-	2,764,693	8,840,027,357
-	-	-	-	-	-
-	-	-	-	-	-
-	-	-	-	-	-
-	-	-	-	-	-
-	-	-	-	-	-
-	-	-	-	-	-
8,362,222	59,984,552	24,702,480	86,971,407	154,259,594	6,201,933
-	-	-	-	-	-
8,362,222	51,590,876	20,649,987	83,800,256	151,809,053	102,140
-	8,393,676	4,052,493	3,171,151	2,450,541	6,099,793
-	-	-	-	-	-
3,049,612,048	37,325,686,977	744,098,333	3,282,558,110	1,626,153,753	332,244,043
3,049,612,048	37,325,686,977	744,098,333	3,282,558,110	1,626,153,753	332,244,043
3,049,612,048	37,325,686,977	744,098,333	3,282,558,110	1,626,153,753	332,244,043

中央政府
平衡表科
中華民國112

機關名稱 科目	國家通訊傳播委員會	大陸委員會	國家運輸安全調查 委員會	不當黨產處理 委員會
資產	766,598,376	526,399,762	123,115,985	974,437,303
流動資產	65,428,083	102,999,869	2,438,718	970,125,459
現金	2,547,587	85,935,635	2,438,718	970,125,459
應收款項	62,880,496	90,000	-	-
應收其他基金款	-	-	-	-
應收其他政府款	-	-	-	-
存貨	-	-	-	-
預付款	-	16,974,234	-	-
預付其他基金款	-	-	-	-
預付其他政府款	-	-	-	-
其他流動資產	-	-	-	-
長期投資	-	47	-	-
採權益法之投資	-	47	-	-
其他長期投資	-	-	-	-
固定資產	701,170,293	391,356,321	85,497,792	4,039,423
土地	382,246,014	113,416,910	15,419,777	-
土地改良物	13,424	-	-	-
房屋建築及設備	229,085,275	109,180,734	34,582,733	-
機械及設備	15,278,077	17,442,400	26,787,952	2,764,065
交通及運輸設備	71,454,861	5,100,745	3,576,136	1,081,711
雜項設備	3,081,246	4,343,372	5,131,194	193,647
租賃資產	-	-	-	-
租賃權益改良	-	-	-	-
收藏品及傳承資產	-	141,872,160	-	-
購建中固定資產	11,396	-	-	-
無形資產	-	23,878,877	33,988,312	272,421
無形資產	-	23,878,877	33,988,312	272,421
其他資產	-	8,164,648	1,191,163	-
暫付款	-	-	-	-
存出保證金	-	8,164,648	1,191,163	-
什項資產	-	-	-	-
負債	2,547,587	85,935,635	2,438,718	972,530,791
流動負債	149,702	77,992,540	7,560	2,405,332
短期債務	-	-	-	-
應付款項	149,702	77,992,540	7,560	-
應付其他基金款	-	-	-	-
應付其他政府款	-	-	-	-
預收款	-	-	-	2,405,332
預收其他基金款	-	-	-	-
長期負債	-	-	-	-
應付債券	-	-	-	-
長期借款	-	-	-	-
應付租賃款	-	-	-	-
其他負債	2,397,885	7,943,095	2,431,158	970,125,459
遞延收入	-	-	-	-
存入保證金	720,109	1,617,807	301,221	-
應付保管款	1,677,776	6,325,288	2,129,937	970,125,459
暫收款	-	-	-	-
淨資產	764,050,789	440,464,127	120,677,267	1,906,512
資產負債淨額	764,050,789	440,464,127	120,677,267	1,906,512
資產負債淨額	764,050,789	440,464,127	120,677,267	1,906,512

總決算
目明細表

年12月31日

單位：新臺幣元

公共工程委員會	立法院主管 小計	立法院	司法院主管 小計	司法院	最高法院
91,732,884	6,209,194,004	6,209,194,004	141,409,121,248	3,782,252,452	547,002,978
12,914,154	90,583,812	90,583,812	96,749,320,796	149,810,300	9,449,485
8,885,914	90,583,812	90,583,812	96,651,607,165	149,810,300	9,449,485
4,028,240	-	-	87,338,419	-	-
-	-	-	-	-	-
-	-	-	-	-	-
-	-	-	-	-	-
-	-	-	-	-	-
-	-	-	-	-	-
-	-	-	-	-	-
-	-	-	10,375,212	-	-
-	-	-	-	-	-
-	-	-	-	-	-
-	-	-	-	-	-
-	-	-	-	-	-
-	-	-	-	-	-
-	-	-	-	-	-
15,755,855	6,044,308,291	6,044,308,291	43,746,381,928	2,856,600,955	537,553,093
-	4,670,722,899	4,670,722,899	20,481,376,756	2,499,611,051	238,178,098
-	-	-	1,971,681	-	-
-	956,516,930	956,516,930	17,436,933,660	121,042,542	249,714,311
13,342,682	112,057,806	112,057,806	1,149,230,063	170,453,859	16,919,126
2,173,190	222,179,843	222,179,843	546,522,141	39,996,714	6,540,495
239,983	75,844,174	75,844,174	610,388,327	25,492,800	26,200,343
-	-	-	-	-	-
-	-	-	-	-	-
-	-	-	-	-	-
-	-	-	2,988,376,280	3,989	720
-	6,986,639	6,986,639	531,583,020	-	-
63,062,875	74,301,901	74,301,901	799,479,789	775,840,397	-
63,062,875	74,301,901	74,301,901	799,479,789	775,840,397	-
-	-	-	113,938,735	800	400
-	-	-	113,810,635	-	-
-	-	-	128,100	800	400
-	-	-	-	-	-
8,885,914	90,583,812	90,583,812	96,765,417,800	149,810,300	9,449,485
5,799	3,163,831	3,163,831	62,662,637	54,251	30,802
-	-	-	-	-	-
5,799	3,123,381	3,123,381	62,662,637	54,251	30,802
-	-	-	-	-	-
-	40,450	40,450	-	-	-
-	-	-	-	-	-
-	-	-	-	-	-
-	-	-	-	-	-
-	-	-	-	-	-
-	-	-	-	-	-
8,880,115	87,419,981	87,419,981	96,702,755,163	149,756,049	9,418,683
-	-	-	-	-	-
5,150,000	62,060,631	62,060,631	5,683,269,468	88,571,122	2,517,977
3,730,115	25,359,350	25,359,350	91,019,485,695	61,184,927	6,900,706
-	-	-	-	-	-
82,846,970	6,118,610,192	6,118,610,192	44,643,703,448	3,632,442,152	537,553,493
82,846,970	6,118,610,192	6,118,610,192	44,643,703,448	3,632,442,152	537,553,493
82,846,970	6,118,610,192	6,118,610,192	44,643,703,448	3,632,442,152	537,553,493

中央政府
平衡表科
中華民國112

機關名稱 科目	最高行政法院	臺北高等行政法院	臺中高等行政法院	高雄高等行政法院
資產	165,707,652	1,495,041,925	327,580,284	256,411,669
流動資產	5,505,988	1,511,179	1,404,928	5,244,195
現金	5,505,988	1,489,649	1,404,928	5,219,195
應收款項	-	21,530	-	25,000
應收其他基金款	-	-	-	-
應收其他政府款	-	-	-	-
存貨	-	-	-	-
預付款	-	-	-	-
預付其他基金款	-	-	-	-
預付其他政府款	-	-	-	-
其他流動資產	-	-	-	-
長期投資	-	-	-	-
採權益法之投資	-	-	-	-
其他長期投資	-	-	-	-
固定資產	160,141,364	1,493,516,506	326,170,711	251,167,074
土地	56,631,386	618,496,002	78,965,073	95,503,181
土地改良物	-	-	-	-
房屋建築及設備	82,106,371	837,358,934	223,873,645	125,555,484
機械及設備	8,567,046	20,890,402	6,854,543	8,696,787
交通及運輸設備	4,809,588	6,414,084	10,823,415	7,608,942
雜項設備	8,026,973	10,357,084	5,654,035	4,531,045
租賃資產	-	-	-	-
租賃權益改良	-	-	-	-
收藏品及傳承資產	-	-	-	9,271,635
購建中固定資產	-	-	-	-
無形資產	60,300	13,840	4,645	-
無形資產	60,300	13,840	4,645	-
其他資產	-	400	-	400
暫付款	-	-	-	-
存出保證金	-	400	-	400
什項資產	-	-	-	-
負債	5,505,988	1,489,649	1,404,928	5,219,195
流動負債	4,791	28,178	94	4,034
短期債務	-	-	-	-
應付款項	4,791	28,178	94	4,034
應付其他基金款	-	-	-	-
應付其他政府款	-	-	-	-
預收款	-	-	-	-
預收其他基金款	-	-	-	-
長期負債	-	-	-	-
應付債券	-	-	-	-
長期借款	-	-	-	-
應付租賃款	-	-	-	-
其他負債	5,501,197	1,461,471	1,404,834	5,215,161
遞延收入	-	-	-	-
存入保證金	975,071	1,453,873	1,218,457	422,493
應付保管款	4,526,126	7,598	186,377	4,792,668
暫收款	-	-	-	-
淨資產	160,201,664	1,493,552,276	326,175,356	251,192,474
資產負債淨額	160,201,664	1,493,552,276	326,175,356	251,192,474
資產負債淨額	160,201,664	1,493,552,276	326,175,356	251,192,474

總決算
目明細表

年12月31日

單位：新臺幣元

懲戒法院	法官學院	智慧財產及商業 法院	臺灣高等法院	臺灣高等法院臺中 分院	臺灣高等法院臺南 分院
11,762,520	1,902,852,270	436,891,641	4,106,796,064	675,647,658	638,335,751
384,386	282,848	14,918,357	305,712,824	89,616,533	17,982,261
384,386	282,848	14,918,357	296,158,571	89,616,533	17,161,302
-	-	-	-	-	-
-	-	-	-	-	-
-	-	-	-	-	-
-	-	-	-	-	-
-	-	-	9,554,253	-	820,959
-	-	-	-	-	-
-	-	-	-	-	-
-	-	-	-	-	-
-	-	-	-	-	-
11,378,134	1,896,940,179	421,940,578	3,796,391,311	586,031,125	620,344,077
2,874,976	752,154,520	232,838,050	1,332,715,192	212,580,399	395,143,865
-	-	-	-	-	-
792,540	1,131,933,658	161,223,247	467,256,882	326,460,570	184,229,747
3,201,672	9,628,443	13,577,994	66,524,369	15,359,774	13,039,436
886,230	816,311	6,802,446	23,594,275	20,404,310	12,116,650
3,622,716	2,407,247	7,498,841	20,458,311	11,226,072	12,265,973
-	-	-	-	-	-
-	-	-	-	-	-
-	-	-	1,561,048,989	-	-
-	-	-	324,793,293	-	3,548,406
-	5,629,243	32,706	4,579,729	-	9,413
-	5,629,243	32,706	4,579,729	-	9,413
-	-	-	112,200	-	-
-	-	-	-	-	-
-	-	-	112,200	-	-
-	-	-	-	-	-
384,386	282,848	14,918,357	296,158,571	89,616,533	17,161,302
10,012	102,160	93,337	729,593	270,873	21,255
-	-	-	-	-	-
10,012	102,160	93,337	729,593	270,873	21,255
-	-	-	-	-	-
-	-	-	-	-	-
-	-	-	-	-	-
-	-	-	-	-	-
-	-	-	-	-	-
-	-	-	-	-	-
374,374	180,688	14,825,020	295,428,978	89,345,660	17,140,047
-	-	-	-	-	-
374,374	180,688	2,387,036	145,888,171	21,076,085	9,114,974
-	-	12,437,984	149,540,807	68,269,575	8,025,073
-	-	-	-	-	-
11,378,134	1,902,569,422	421,973,284	3,810,637,493	586,031,125	621,174,449
11,378,134	1,902,569,422	421,973,284	3,810,637,493	586,031,125	621,174,449
11,378,134	1,902,569,422	421,973,284	3,810,637,493	586,031,125	621,174,449

中央政府
平衡表科
中華民國112

機關名稱 科目	臺灣高等法院高雄 分院	臺灣高等法院花蓮 分院	臺灣臺北地方法院	臺灣士林地方法院
資產	525,292,174	135,627,891	30,824,838,409	10,559,437,123
流動資產	27,703,852	1,857,949	28,511,534,229	8,084,823,305
現金	27,703,852	1,857,949	28,506,146,323	8,083,893,161
應收款項	-	-	5,387,906	930,144
應收其他基金款	-	-	-	-
應收其他政府款	-	-	-	-
存貨	-	-	-	-
預付款	-	-	-	-
預付其他基金款	-	-	-	-
預付其他政府款	-	-	-	-
其他流動資產	-	-	-	-
長期投資	-	-	-	-
採權益法之投資	-	-	-	-
其他長期投資	-	-	-	-
固定資產	497,587,522	133,769,942	2,313,264,609	2,474,609,536
土地	290,523,450	39,116,076	704,674,569	1,866,217,154
土地改良物	-	-	271,111	-
房屋建築及設備	175,617,991	68,330,070	439,456,440	532,373,198
機械及設備	8,353,303	8,623,527	71,371,765	17,112,441
交通及運輸設備	11,586,582	11,839,574	48,704,288	29,746,392
雜項設備	11,506,196	5,860,695	37,301,098	29,160,351
租賃資產	-	-	-	-
租賃權益改良	-	-	-	-
收藏品及傳承資產	-	-	819,270,147	-
購建中固定資產	-	-	192,215,191	-
無形資產	-	-	38,771	3,882
無形資產	-	-	38,771	3,882
其他資產	800	-	800	400
暫付款	-	-	-	-
存出保證金	800	-	800	400
什項資產	-	-	-	-
負債	27,703,852	1,857,949	28,506,146,323	8,083,893,161
流動負債	103,097	-	13,818,977	4,333,973
短期債務	-	-	-	-
應付款項	103,097	-	13,818,977	4,333,973
應付其他基金款	-	-	-	-
應付其他政府款	-	-	-	-
預收款	-	-	-	-
預收其他基金款	-	-	-	-
長期負債	-	-	-	-
應付債券	-	-	-	-
長期借款	-	-	-	-
應付租賃款	-	-	-	-
其他負債	27,600,755	1,857,949	28,492,327,346	8,079,559,188
遞延收入	-	-	-	-
存入保證金	3,640,966	174,095	2,849,780,197	108,439,687
應付保管款	23,959,789	1,683,854	25,642,547,149	7,971,119,501
暫收款	-	-	-	-
淨資產	497,588,322	133,769,942	2,318,692,086	2,475,543,962
資產負債淨額	497,588,322	133,769,942	2,318,692,086	2,475,543,962
資產負債淨額	497,588,322	133,769,942	2,318,692,086	2,475,543,962

總決算
目明細表

年12月31日

單位：新臺幣元

臺灣新北地方法院	臺灣桃園地方法院	臺灣新竹地方法院	臺灣苗栗地方法院	臺灣臺中地方法院	臺灣南投地方法院
10,732,618,323	14,010,997,970	5,540,565,201	1,745,234,147	12,453,426,198	1,268,963,220
10,063,615,010	10,366,728,331	3,217,662,028	1,077,483,670	10,494,366,006	880,182,972
10,062,304,908	10,364,225,716	3,217,129,238	1,077,002,504	10,492,857,188	880,059,512
1,310,102	2,502,615	532,790	481,166	1,508,818	123,460
-	-	-	-	-	-
-	-	-	-	-	-
-	-	-	-	-	-
-	-	-	-	-	-
-	-	-	-	-	-
-	-	-	-	-	-
-	-	-	-	-	-
-	-	-	-	-	-
-	-	-	-	-	-
-	-	-	-	-	-
-	-	-	-	-	-
-	-	-	-	-	-
668,981,303	3,632,227,433	2,322,743,104	667,750,077	1,958,920,197	388,769,774
348,608,002	774,005,681	667,973,293	349,474,109	1,168,837,876	208,288,534
-	551,667	-	-	-	-
247,447,946	2,451,644,983	1,506,662,374	287,229,109	634,061,464	145,687,988
26,033,922	227,437,033	19,319,861	10,288,236	48,018,697	14,202,781
19,128,820	44,472,580	17,827,761	9,805,293	17,776,970	12,828,304
27,762,613	134,115,489	23,442,931	10,953,330	28,594,264	7,762,167
-	-	-	-	-	-
-	-	-	-	-	-
-	-	-	-	-	-
-	-	-	-	-	-
-	-	87,516,884	-	50,700,926	-
-	-	-	-	10,930,000	-
21,610	12,041,806	159,669	-	139,995	10,474
21,610	12,041,806	159,669	-	139,995	10,474
400	400	400	400	-	-
-	-	-	-	-	-
400	400	400	400	-	-
-	-	-	-	-	-
10,062,304,908	10,364,225,716	3,217,129,238	1,077,002,504	10,492,857,188	880,059,512
1,805,377	2,177,623	4,417,010	1,362,995	16,466,457	618,186
-	-	-	-	-	-
1,805,377	2,177,623	4,417,010	1,362,995	16,466,457	618,186
-	-	-	-	-	-
-	-	-	-	-	-
-	-	-	-	-	-
-	-	-	-	-	-
-	-	-	-	-	-
-	-	-	-	-	-
-	-	-	-	-	-
-	-	-	-	-	-
10,060,499,531	10,362,048,093	3,212,712,228	1,075,639,509	10,476,390,731	879,441,326
-	-	-	-	-	-
345,243,919	335,307,480	97,015,323	35,724,303	770,012,881	38,755,414
9,715,255,612	10,026,740,613	3,115,696,905	1,039,915,206	9,706,377,850	840,685,912
-	-	-	-	-	-
670,313,415	3,646,772,254	2,323,435,963	668,231,643	1,960,569,010	388,903,708
670,313,415	3,646,772,254	2,323,435,963	668,231,643	1,960,569,010	388,903,708
670,313,415	3,646,772,254	2,323,435,963	668,231,643	1,960,569,010	388,903,708

中央政府
平衡表科
中華民國112

機關名稱 科目	臺灣彰化地方法院	臺灣雲林地方法院	臺灣嘉義地方法院	臺灣臺南地方法院
資產	4,782,709,781	1,383,602,108	2,161,181,621	7,632,310,718
流動資產	2,229,008,186	926,334,780	1,033,431,997	4,926,454,300
現金	2,228,978,527	926,266,178	964,272,306	4,925,953,335
應收款項	29,659	68,602	69,159,691	500,965
應收其他基金款	-	-	-	-
應收其他政府款	-	-	-	-
存貨	-	-	-	-
預付款	-	-	-	-
預付其他基金款	-	-	-	-
預付其他政府款	-	-	-	-
其他流動資產	-	-	-	-
長期投資	-	-	-	-
採權益法之投資	-	-	-	-
其他長期投資	-	-	-	-
固定資產	2,553,570,011	457,068,731	1,124,545,272	2,705,836,948
土地	890,098,461	295,409,975	515,668,389	1,163,454,739
土地改良物	1,093,838	6,715	-	13,100
房屋建築及設備	1,573,342,427	125,916,756	568,891,913	1,002,163,977
機械及設備	57,552,829	19,569,523	11,570,039	30,136,185
交通及運輸設備	19,933,021	9,352,446	17,571,727	22,779,640
雜項設備	11,549,435	6,717,186	10,843,204	26,726,317
租賃資產	-	-	-	-
租賃權益改良	-	-	-	-
收藏品及傳承資產	-	-	-	460,562,990
購建中固定資產	-	96,130	-	-
無形資產	131,584	198,597	-	15,570
無形資產	131,584	198,597	-	15,570
其他資產	-	-	3,204,352	3,900
暫付款	-	-	3,203,552	-
存出保證金	-	-	800	3,900
什項資產	-	-	-	-
負債	2,228,978,527	926,266,178	967,475,858	4,925,953,335
流動負債	1,307,814	735,764	1,093,702	3,542,778
短期債務	-	-	-	-
應付款項	1,307,814	735,764	1,093,702	3,542,778
應付其他基金款	-	-	-	-
應付其他政府款	-	-	-	-
預收款	-	-	-	-
預收其他基金款	-	-	-	-
長期負債	-	-	-	-
應付債券	-	-	-	-
長期借款	-	-	-	-
應付租賃款	-	-	-	-
其他負債	2,227,670,713	925,530,414	966,382,156	4,922,410,557
遞延收入	-	-	-	-
存入保證金	49,507,359	42,990,813	57,850,735	231,645,964
應付保管款	2,178,163,354	882,539,601	908,531,421	4,690,764,593
暫收款	-	-	-	-
淨資產	2,553,731,254	457,335,930	1,193,705,763	2,706,357,383
資產負債淨額	2,553,731,254	457,335,930	1,193,705,763	2,706,357,383
資產負債淨額	2,553,731,254	457,335,930	1,193,705,763	2,706,357,383

總決算
目明細表

年12月31日

單位：新臺幣元

臺灣橋頭地方法院	臺灣高雄地方法院	臺灣屏東地方法院	臺灣臺東地方法院	臺灣花蓮地方法院	臺灣宜蘭地方法院
4,854,019,668	8,372,215,716	2,472,198,102	514,211,779	1,328,828,966	2,559,049,370
2,819,375,192	6,740,619,523	1,485,624,996	394,478,945	729,389,061	1,060,760,933
2,818,216,698	6,737,966,024	1,485,409,034	394,307,468	729,247,375	1,060,597,490
1,158,494	2,653,499	215,962	171,477	141,686	163,443
-	-	-	-	-	-
-	-	-	-	-	-
-	-	-	-	-	-
-	-	-	-	-	-
-	-	-	-	-	-
-	-	-	-	-	-
-	-	-	-	-	-
-	-	-	-	-	-
-	-	-	-	-	-
2,034,200,375	1,520,889,573	986,573,106	119,732,834	599,439,505	1,498,284,617
314,376,634	992,538,461	826,670,763	44,964,412	362,254,726	1,170,891,991
-	-	-	35,250	-	-
1,625,409,731	428,514,223	123,062,857	43,047,036	198,851,441	294,653,286
70,397,847	49,564,338	13,625,395	14,216,301	12,539,753	18,297,465
12,691,282	23,883,995	12,532,044	11,076,333	13,496,455	8,106,538
11,324,881	26,388,556	10,682,047	6,393,502	12,297,130	6,335,337
-	-	-	-	-	-
-	-	-	-	-	-
-	-	-	-	-	-
-	-	-	-	-	-
443,701	96,737	-	-	-	3,820
443,701	96,737	-	-	-	3,820
400	110,609,883	-	-	400	-
-	110,607,083	-	-	-	-
400	2,800	-	-	400	-
-	-	-	-	-	-
2,818,216,698	6,848,573,107	1,485,409,034	394,307,468	729,247,375	1,060,597,490
1,711,796	2,725,293	410,042	218,127	441,290	441,720
-	-	-	-	-	-
1,711,796	2,725,293	410,042	218,127	441,290	441,720
-	-	-	-	-	-
-	-	-	-	-	-
-	-	-	-	-	-
-	-	-	-	-	-
-	-	-	-	-	-
-	-	-	-	-	-
-	-	-	-	-	-
-	-	-	-	-	-
2,816,504,902	6,845,847,814	1,484,998,992	394,089,341	728,806,085	1,060,155,770
-	-	-	-	-	-
67,681,677	152,912,758	42,034,472	26,297,216	28,822,150	17,350,900
2,748,823,225	6,692,935,056	1,442,964,520	367,792,125	699,983,935	1,042,804,870
-	-	-	-	-	-
2,035,802,970	1,523,642,609	986,789,068	119,904,311	599,581,591	1,498,451,880
2,035,802,970	1,523,642,609	986,789,068	119,904,311	599,581,591	1,498,451,880
2,035,802,970	1,523,642,609	986,789,068	119,904,311	599,581,591	1,498,451,880

中央政府
平衡表科
中華民國112

機關名稱 科目	臺灣基隆地方法院	臺灣澎湖地方法院	臺灣高雄少年及 家事法院	福建高等法院金門 分院
資產	1,285,493,862	527,870,548	1,126,306,586	10,327,266
流動資產	735,950,218	143,767,944	5,238,160	1,577
現金	735,738,150	143,758,434	5,208,328	1,577
應收款項	212,068	9,510	29,832	-
應收其他基金款	-	-	-	-
應收其他政府款	-	-	-	-
存貨	-	-	-	-
預付款	-	-	-	-
預付其他基金款	-	-	-	-
預付其他政府款	-	-	-	-
其他流動資產	-	-	-	-
長期投資	-	-	-	-
採權益法之投資	-	-	-	-
其他長期投資	-	-	-	-
固定資產	549,539,544	384,102,604	1,121,068,026	10,325,289
土地	90,601,826	7,849,162	851,273,096	5,490,000
土地改良物	-	-	-	-
房屋建築及設備	427,212,256	349,862,034	240,713,841	3,292,990
機械及設備	8,579,344	19,011,227	8,048,867	610,443
交通及運輸設備	13,273,547	2,920,672	12,780,483	301,607
雜項設備	9,872,571	4,459,509	8,251,739	630,249
租賃資產	-	-	-	-
租賃權益改良	-	-	-	-
收藏品及傳承資產	-	-	-	-
購建中固定資產	-	-	-	-
無形資產	3,300	-	-	-
無形資產	3,300	-	-	-
其他資產	800	-	400	400
暫付款	-	-	-	-
存出保證金	800	-	400	400
什項資產	-	-	-	-
負債	735,738,150	143,758,434	5,208,328	1,577
流動負債	1,951,703	-	1,422,907	-
短期債務	-	-	-	-
應付款項	1,951,703	-	1,422,907	-
應付其他基金款	-	-	-	-
應付其他政府款	-	-	-	-
預收款	-	-	-	-
預收其他基金款	-	-	-	-
長期負債	-	-	-	-
應付債券	-	-	-	-
長期借款	-	-	-	-
應付租賃款	-	-	-	-
其他負債	733,786,447	143,758,434	3,785,421	1,577
遞延收入	-	-	-	-
存入保證金	80,991,727	17,940,864	1,592,168	1,577
應付保管款	652,794,720	125,817,570	2,193,253	-
暫收款	-	-	-	-
淨資產	549,755,712	384,112,114	1,121,098,258	10,325,689
資產負債淨額	549,755,712	384,112,114	1,121,098,258	10,325,689
資產負債淨額	549,755,712	384,112,114	1,121,098,258	10,325,689

總決算
目明細表

年12月31日

單位：新臺幣元

福建金門地方法院	福建連江地方法院	考試院主管 小計	考試院	考選部	銓敘部
236,784,204	18,727,433	3,747,653,583	622,237,685	1,410,498,421	574,557,996
183,307,900	7,796,448	53,441,536	13,138,996	5,310,005	15,058,712
183,307,900	7,796,448	45,499,135	13,138,996	5,310,005	7,116,311
-	-	7,306,401	-	-	7,306,401
-	-	-	-	-	-
-	-	-	-	-	-
-	-	-	-	-	-
-	-	636,000	-	-	636,000
-	-	-	-	-	-
-	-	-	-	-	-
-	-	-	-	-	-
-	-	130,628,194	-	130,628,194	-
-	-	130,628,194	-	130,628,194	-
-	-	-	-	-	-
53,475,904	10,930,985	3,470,321,122	583,243,817	1,269,982,905	519,252,614
14,784,137	1,639,447	1,957,339,191	238,572,032	776,563,913	300,104,356
-	-	959,894	174,062	-	2,050
25,491,486	6,447,912	1,337,021,715	319,170,491	455,210,800	183,761,304
10,236,187	799,303	91,886,995	15,416,139	18,584,712	25,358,622
648,885	643,442	17,104,938	4,898,942	3,115,341	1,478,435
2,315,209	1,400,881	37,976,471	5,012,151	7,915,859	8,408,197
-	-	-	-	-	-
-	-	19,299,988	-	-	-
-	-	8,731,930	-	8,592,280	139,650
-	-	93,254,731	25,854,372	4,574,317	40,242,670
-	-	93,254,731	25,854,372	4,574,317	40,242,670
400	-	8,000	500	3,000	4,000
-	-	-	-	-	-
400	-	8,000	500	3,000	4,000
-	-	-	-	-	-
183,307,900	7,796,448	46,135,135	13,138,996	5,310,005	7,752,311
184,567	22,059	3,262,055	12,131	966,684	796,257
-	-	-	-	-	-
184,567	22,059	3,262,055	12,131	966,684	796,257
-	-	-	-	-	-
-	-	-	-	-	-
-	-	-	-	-	-
-	-	-	-	-	-
-	-	-	-	-	-
-	-	-	-	-	-
-	-	-	-	-	-
183,123,333	7,774,389	42,873,080	13,126,865	4,343,321	6,956,054
-	-	-	-	-	-
3,614,914	3,759,588	21,975,373	1,558,847	1,793,058	4,987,488
179,508,419	4,014,801	20,897,707	11,568,018	2,550,263	1,968,566
-	-	-	-	-	-
53,476,304	10,930,985	3,701,518,448	609,098,689	1,405,188,416	566,805,685
53,476,304	10,930,985	3,701,518,448	609,098,689	1,405,188,416	566,805,685
53,476,304	10,930,985	3,701,518,448	609,098,689	1,405,188,416	566,805,685

中央政府
平衡表科
中華民國112

科目	機關名稱	公務人員保障暨 培訓委員會	國家文官學院及 所屬	公務人員退休撫卹 基金監理委員會 (銓敘部)	公務人員退休撫卹 基金管理委員會 (公務人員退休 撫卹基金管理局)
資產		21,938,419	1,082,964,472	2,611	35,453,979
流動資產		3,496,491	7,468,737	2,111	8,966,484
現金		3,496,491	7,468,737	2,111	8,966,484
應收款項		-	-	-	-
應收其他基金款		-	-	-	-
應收其他政府款		-	-	-	-
存貨		-	-	-	-
預付款		-	-	-	-
預付其他基金款		-	-	-	-
預付其他政府款		-	-	-	-
其他流動資產		-	-	-	-
長期投資		-	-	-	-
採權益法之投資		-	-	-	-
其他長期投資		-	-	-	-
固定資產		13,668,636	1,071,134,908	-	13,038,242
土地		-	642,098,890	-	-
土地改良物		-	783,782	-	-
房屋建築及設備		-	378,879,120	-	-
機械及設備		7,218,062	17,357,992	-	7,951,468
交通及運輸設備		4,080,609	1,674,823	-	1,856,788
雜項設備		2,369,965	11,040,313	-	3,229,986
租賃資產		-	-	-	-
租賃權益改良		-	-	-	-
收藏品及傳承資產		-	19,299,988	-	-
購建中固定資產		-	-	-	-
無形資產		4,773,292	4,360,827	-	13,449,253
無形資產		4,773,292	4,360,827	-	13,449,253
其他資產		-	-	500	-
暫付款		-	-	-	-
存出保證金		-	-	500	-
什項資產		-	-	-	-
負債		3,496,491	7,468,737	2,111	8,966,484
流動負債		75,517	1,097,018	2,111	312,337
短期債務		-	-	-	-
應付款項		75,517	1,097,018	2,111	312,337
應付其他基金款		-	-	-	-
應付其他政府款		-	-	-	-
預收款		-	-	-	-
預收其他基金款		-	-	-	-
長期負債		-	-	-	-
應付債券		-	-	-	-
長期借款		-	-	-	-
應付租賃款		-	-	-	-
其他負債		3,420,974	6,371,719	-	8,654,147
遞延收入		-	-	-	-
存入保證金		788,861	6,371,719	-	6,475,400
應付保管款		2,632,113	-	-	2,178,747
暫收款		-	-	-	-
淨資產		18,441,928	1,075,495,735	500	26,487,495
資產負債淨額		18,441,928	1,075,495,735	500	26,487,495
資產負債淨額		18,441,928	1,075,495,735	500	26,487,495

總決算

目明細表

年12月31日

單位:新臺幣元

監察院主管 小計	監察院	審計部	審計部臺北市 審計處	審計部新北市 審計處	審計部桃園市 審計處
3,339,820,974	809,477,800	1,977,532,639	120,516,557	43,541,965	50,848,039
46,563,537	32,537,290	11,972,808	489,776	257,957	62,156
23,538,329	9,512,082	11,972,808	489,776	257,957	62,156
23,025,208	23,025,208	-	-	-	-
-	-	-	-	-	-
-	-	-	-	-	-
-	-	-	-	-	-
-	-	-	-	-	-
-	-	-	-	-	-
-	-	-	-	-	-
-	-	-	-	-	-
-	-	-	-	-	-
-	-	-	-	-	-
-	-	-	-	-	-
-	-	-	-	-	-
-	-	-	-	-	-
-	-	-	-	-	-
3,256,499,296	776,712,240	1,930,241,966	119,910,671	43,004,154	50,714,160
977,169,124	146,585,362	620,463,464	82,946,000	28,978,207	10,998,490
35,970	-	32,543	-	-	-
1,608,517,468	62,423,465	1,225,385,634	34,226,504	11,793,324	36,994,244
96,428,861	45,869,396	44,844,185	1,232,863	768,582	1,217,835
41,050,139	20,378,257	18,520,436	276,500	122,187	437,635
70,422,128	41,647,972	20,527,886	1,228,804	1,341,854	1,065,956
-	-	-	-	-	-
-	-	-	-	-	-
460,275,606	459,807,788	467,818	-	-	-
2,600,000	-	-	-	-	-
36,507,471	-	35,303,065	116,110	274,754	71,723
36,507,471	-	35,303,065	116,110	274,754	71,723
250,670	228,270	14,800	-	5,100	-
-	-	-	-	-	-
250,670	228,270	14,800	-	5,100	-
-	-	-	-	-	-
23,538,329	9,512,082	11,972,808	489,776	257,957	62,156
5,197,771	4,431,702	167,638	349,416	248,957	-
-	-	-	-	-	-
5,197,771	4,431,702	167,638	349,416	248,957	-
-	-	-	-	-	-
-	-	-	-	-	-
-	-	-	-	-	-
-	-	-	-	-	-
-	-	-	-	-	-
-	-	-	-	-	-
-	-	-	-	-	-
-	-	-	-	-	-
18,340,558	5,080,380	11,805,170	140,360	9,000	62,156
-	-	-	-	-	-
14,168,740	5,080,380	8,590,144	140,360	9,000	62,156
4,171,818	-	3,215,026	-	-	-
-	-	-	-	-	-
3,316,282,645	799,965,718	1,965,559,831	120,026,781	43,284,008	50,785,883
3,316,282,645	799,965,718	1,965,559,831	120,026,781	43,284,008	50,785,883
3,316,282,645	799,965,718	1,965,559,831	120,026,781	43,284,008	50,785,883

中央政府
平衡表科
中華民國112

機關名稱 科目	審計部臺中市 審計處	審計部臺南市 審計處	審計部高雄市 審計處	內政部主管 小計
資產	43,309,690	87,609,927	206,984,357	148,462,167,752
流動資產	468,182	640,268	135,100	15,371,043,877
現金	468,182	640,268	135,100	11,760,294,694
應收款項	-	-	-	97,097,060
應收其他基金款	-	-	-	-
應收其他政府款	-	-	-	63,539,448
存貨	-	-	-	3,527,686
預付款	-	-	-	3,291,749,230
預付其他基金款	-	-	-	-
預付其他政府款	-	-	-	154,835,759
其他流動資產	-	-	-	-
長期投資	-	-	-	33,686,906,641
採權益法之投資	-	-	-	33,686,906,641
其他長期投資	-	-	-	-
固定資產	42,733,997	86,648,998	206,533,110	94,543,306,685
土地	7,145,241	41,276,000	38,776,360	46,013,667,160
土地改良物	-	3,427	-	1,355,895,839
房屋建築及設備	32,104,920	40,932,278	164,657,099	15,260,901,949
機械及設備	711,256	788,209	996,535	2,933,677,870
交通及運輸設備	861,836	265,975	187,313	8,196,986,849
雜項設備	1,910,744	783,109	1,915,803	879,048,407
租賃資產	-	-	-	-
租賃權益改良	-	-	-	10,665,216
收藏品及傳承資產	-	-	-	1,049,609,699
購建中固定資產	-	2,600,000	-	18,842,853,696
無形資產	106,011	319,661	316,147	3,239,622,537
無形資產	106,011	319,661	316,147	3,239,622,537
其他資產	1,500	1,000	-	1,621,288,012
暫付款	-	-	-	1,618,160,402
存出保證金	1,500	1,000	-	3,127,610
什項資產	-	-	-	-
負債	468,182	640,268	135,100	13,909,740,931
流動負債	58	-	-	12,851,404,977
短期債務	-	-	-	-
應付款項	58	-	-	12,758,429,728
應付其他基金款	-	-	-	-
應付其他政府款	-	-	-	92,101,602
預收款	-	-	-	-
預收其他基金款	-	-	-	873,647
長期負債	-	-	-	-
應付債券	-	-	-	-
長期借款	-	-	-	-
應付租賃款	-	-	-	-
其他負債	468,124	640,268	135,100	1,058,335,954
遞延收入	-	-	-	-
存入保證金	8,350	143,250	135,100	891,649,267
應付保管款	459,774	497,018	-	166,686,687
暫收款	-	-	-	-
淨資產	42,841,508	86,969,659	206,849,257	134,552,426,821
資產負債淨額	42,841,508	86,969,659	206,849,257	134,552,426,821
資產負債淨額	42,841,508	86,969,659	206,849,257	134,552,426,821

總決算
目明細表

年12月31日

單位:新臺幣元

內政部	營建署及所屬 (國土管理署及 所屬)	警政署及所屬	中央警察大學	消防署及所屬	役政署(內政部)
5,732,038,066	94,576,543,064	23,125,211,616	2,486,432,497	4,566,649,562	15,199,696
1,711,815,196	10,799,817,814	1,723,316,229	45,413,791	120,994,955	15,174,396
413,652,158	10,503,886,837	478,303,644	19,526,589	47,941,474	15,110,811
16,070,428	3,762,107	7,893,554	22,586,202	600,000	63,585
-	-	-	-	-	-
63,539,448	-	-	-	-	-
-	-	3,527,686	-	-	-
1,218,553,162	137,333,111	1,233,591,345	3,301,000	72,453,481	-
-	-	-	-	-	-
-	154,835,759	-	-	-	-
-	-	-	-	-	-
91,521,724	33,595,384,917	-	-	-	-
91,521,724	33,595,384,917	-	-	-	-
-	-	-	-	-	-
3,346,613,686	47,767,818,921	20,296,256,422	2,423,967,902	4,063,111,431	-
1,726,042,765	29,226,275,912	11,323,739,373	141,724,039	782,565,816	-
46,560	1,011,888,229	59,924,419	-	281,889,115	-
460,517,191	3,271,779,113	4,889,737,127	1,998,661,731	1,916,682,029	-
196,220,653	276,506,969	1,376,365,875	176,821,406	298,974,176	-
24,609,744	103,060,916	1,147,585,145	5,445,172	177,014,538	-
45,096,625	112,412,190	477,055,859	87,188,730	69,786,385	-
-	-	-	-	-	-
-	-	-	-	-	-
883,211,377	147,976,679	4,511,643	13,910,000	-	-
10,868,771	13,617,918,913	1,017,336,981	216,824	536,199,372	-
522,640,552	947,804,363	1,086,256,822	17,050,804	379,658,176	-
522,640,552	947,804,363	1,086,256,822	17,050,804	379,658,176	-
59,446,908	1,465,717,049	19,382,143	-	2,885,000	25,300
57,423,194	1,465,675,209	19,126,020	-	2,880,000	-
2,023,714	41,840	256,123	-	5,000	25,300
-	-	-	-	-	-
478,808,893	12,069,685,856	739,984,501	19,526,589	50,821,474	195,110,811
368,272,616	11,533,600,422	577,022,978	10,552,289	32,689,630	188,877,098
-	-	-	-	-	-
368,272,616	11,441,498,820	577,022,978	10,552,289	32,689,630	188,877,098
-	-	-	-	-	-
-	92,101,602	-	-	-	-
-	-	-	-	-	-
-	-	-	-	-	-
-	-	-	-	-	-
-	-	-	-	-	-
-	-	-	-	-	-
-	-	-	-	-	-
-	-	-	-	-	-
110,536,277	536,085,434	162,961,523	8,974,300	18,131,844	6,233,713
-	-	-	-	-	-
94,710,991	525,363,596	138,909,831	8,974,300	18,131,844	6,233,713
15,825,286	10,721,838	24,051,692	-	-	-
-	-	-	-	-	-
5,253,229,173	82,506,857,208	22,385,227,115	2,466,905,908	4,515,828,088	-179,911,115
5,253,229,173	82,506,857,208	22,385,227,115	2,466,905,908	4,515,828,088	-179,911,115
5,253,229,173	82,506,857,208	22,385,227,115	2,466,905,908	4,515,828,088	-179,911,115

中央政府
平衡表科
中華民國112

機關名稱 科目	移民署	建築研究所	空中勤務總隊	外交部主管 小計
資產	3,950,525,783	1,195,534,128	12,814,033,340	31,068,714,918
流動資產	287,725,225	3,086,125	663,700,146	6,721,850,921
現金	224,421,900	3,086,125	54,365,156	1,569,732,700
應收款項	46,121,184	-	-	472,596,935
應收其他基金款	-	-	-	-
應收其他政府款	-	-	-	-
存貨	-	-	-	-
預付款	17,182,141	-	609,334,990	4,679,521,286
預付其他基金款	-	-	-	-
預付其他政府款	-	-	-	-
其他流動資產	-	-	-	-
長期投資	-	-	-	403,597,651
採權益法之投資	-	-	-	403,597,651
其他長期投資	-	-	-	-
固定資產	3,313,415,764	1,183,704,377	12,148,418,182	22,893,548,891
土地	1,398,572,835	589,613,429	825,132,991	14,880,801,545
土地改良物	2,147,516	-	-	-
房屋建築及設備	1,161,150,994	540,093,885	1,022,279,879	5,731,373,570
機械及設備	474,318,649	51,818,864	82,651,278	449,251,953
交通及運輸設備	92,767,412	1,037,997	6,645,465,925	340,786,646
雜項設備	56,239,023	1,140,202	30,129,393	170,119,579
租賃資產	-	-	-	-
租賃權益改良	10,665,216	-	-	-
收藏品及傳承資產	-	-	-	66,120,000
購建中固定資產	117,554,119	-	3,542,758,716	1,255,095,598
無形資產	275,553,182	8,743,626	1,915,012	240,601,672
無形資產	275,553,182	8,743,626	1,915,012	240,601,672
其他資產	73,831,612	-	-	809,115,783
暫付款	73,055,979	-	-	636,690,772
存出保證金	775,633	-	-	172,425,011
什項資產	-	-	-	-
負債	298,351,526	3,086,125	54,365,156	6,264,591,148
流動負債	138,773,344	904,672	711,928	6,121,794,242
短期債務	-	-	-	-
應付款項	137,899,697	904,672	711,928	6,121,794,242
應付其他基金款	-	-	-	-
應付其他政府款	-	-	-	-
預收款	-	-	-	-
預收其他基金款	873,647	-	-	-
長期負債	-	-	-	-
應付債券	-	-	-	-
長期借款	-	-	-	-
應付租賃款	-	-	-	-
其他負債	159,578,182	2,181,453	53,653,228	142,796,906
遞延收入	-	-	-	-
存入保證金	70,460,377	2,181,453	26,683,162	20,642,472
應付保管款	89,117,805	-	26,970,066	122,154,434
暫收款	-	-	-	-
淨資產	3,652,174,257	1,192,448,003	12,759,668,184	24,804,123,770
資產負債淨額	3,652,174,257	1,192,448,003	12,759,668,184	24,804,123,770
資產負債淨額	3,652,174,257	1,192,448,003	12,759,668,184	24,804,123,770

總決算
目明細表

年12月31日

單位：新臺幣元

外交部	領事事務局	外交及國際事務 學院	國防部主管 小計	國防部	國防部所屬
30,052,593,718	557,722,819	458,398,381	646,085,936,075	151,575,858	645,934,360,217
6,671,442,302	50,346,191	62,428	41,589,289,854	57,565,003	41,531,724,851
1,552,877,392	16,792,880	62,428	4,962,956,093	22,435,401	4,940,520,692
467,540,204	5,056,731	-	1,459,174,216	1,006,230	1,458,167,986
-	-	-	-	-	-
-	-	-	-	-	-
-	-	-	-	-	-
4,651,024,706	28,496,580	-	35,167,159,545	34,123,372	35,133,036,173
-	-	-	-	-	-
-	-	-	-	-	-
403,597,651	-	-	53,948,242,642	-	53,948,242,642
403,597,651	-	-	53,948,242,642	-	53,948,242,642
-	-	-	-	-	-
22,011,272,944	423,963,042	458,312,905	548,767,900,186	66,516,580	548,701,383,606
14,470,546,554	89,413,802	320,841,189	352,259,836,608	-	352,259,836,608
-	-	-	5,153,906,587	-	5,153,906,587
5,370,335,520	226,851,007	134,187,043	82,285,487,485	-	82,285,487,485
350,414,234	97,553,864	1,283,855	8,809,710,146	22,466,537	8,787,243,609
334,723,574	5,596,879	466,193	2,095,381,069	3,976,171	2,091,404,898
164,037,464	4,547,490	1,534,625	2,559,257,234	38,855,872	2,520,401,362
-	-	-	1,218,000	1,218,000	-
-	-	-	-	-	-
66,120,000	-	-	6,210,677,744	-	6,210,677,744
1,255,095,598	-	-	89,392,425,313	-	89,392,425,313
157,177,454	83,401,170	23,048	1,777,575,018	26,578,396	1,750,996,622
157,177,454	83,401,170	23,048	1,777,575,018	26,578,396	1,750,996,622
809,103,367	12,416	-	2,928,375	915,879	2,012,496
636,690,772	-	-	-	-	-
172,412,595	12,416	-	2,928,375	915,879	2,012,496
-	-	-	-	-	-
6,247,735,840	16,792,880	62,428	4,437,748,240	23,250,169	4,414,498,071
6,121,460,022	333,792	428	1,641,852,150	4,599	1,641,847,551
-	-	-	-	-	-
6,121,460,022	333,792	428	1,641,852,150	4,599	1,641,847,551
-	-	-	-	-	-
-	-	-	-	-	-
-	-	-	-	-	-
-	-	-	814,768	814,768	-
-	-	-	-	-	-
-	-	-	-	-	-
-	-	-	814,768	814,768	-
126,275,818	16,459,088	62,000	2,795,081,322	22,430,802	2,772,650,520
-	-	-	-	-	-
10,999,871	9,580,601	62,000	2,678,897,437	13,709,435	2,665,188,002
115,275,947	6,878,487	-	35,396,756	8,721,367	26,675,389
-	-	-	80,787,129	-	80,787,129
23,804,857,878	540,929,939	458,335,953	641,648,187,835	128,325,689	641,519,862,146
23,804,857,878	540,929,939	458,335,953	641,648,187,835	128,325,689	641,519,862,146
23,804,857,878	540,929,939	458,335,953	641,648,187,835	128,325,689	641,519,862,146

中央政府
平衡表科
中華民國112

機關名稱 科目	財政部主管 小計	財政部	國庫署	賦稅署
資產	1,297,752,125,080	970,194,244,133	39,999,747,263	892,310,576
流動資產	342,428,018,466	38,450,881,121	39,608,367,466	3,206,483
現金	81,056,412,217	21,320,323	39,608,362,866	2,542,606
應收款項	101,859,606,043	701,479,975	4,600	663,877
應收其他基金款	4,464,375,933	4,072,879,716	-	-
應收其他政府款	1,887,755,586	-	-	-
存貨	-	-	-	-
預付款	296,919,402	-	-	-
預付其他基金款	-	-	-	-
預付其他政府款	-	-	-	-
其他流動資產	152,862,949,285	33,655,201,107	-	-
長期投資	902,679,725,896	902,679,725,896	-	-
採權益法之投資	898,320,698,646	898,320,698,646	-	-
其他長期投資	4,359,027,250	4,359,027,250	-	-
固定資產	23,450,509,613	2,007,526,305	356,389,340	888,896,045
土地	7,791,728,169	825,225,608	127,050,554	197,861,498
土地改良物	11,386,576	-	-	31,349
房屋建築及設備	11,637,161,317	1,111,956,973	178,653,005	678,025,357
機械及設備	1,413,084,621	31,327,417	16,482,512	4,712,492
交通及運輸設備	951,307,469	17,833,284	3,152,886	1,384,239
雜項設備	459,351,950	21,005,226	3,017,563	6,614,120
租賃資產	9,327,374	-	-	-
租賃權益改良	-	-	-	-
收藏品及傳承資產	90,785,627	177,797	28,032,820	266,990
購建中固定資產	1,086,376,510	-	-	-
無形資產	28,724,783,352	27,056,110,411	34,983,917	207,248
無形資產	28,724,783,352	27,056,110,411	34,983,917	207,248
其他資產	469,087,753	400	6,540	800
暫付款	455,734,793	-	-	-
存出保證金	13,352,960	400	6,540	800
什項資產	-	-	-	-
負債	236,518,985,769	292,004,448	39,608,362,866	2,542,606
流動負債	6,555,044,686	286,135,401	173,924,065	2,542,606
短期債務	-	-	-	-
應付款項	6,251,457,466	15,451,276	146,252,713	2,542,606
應付其他基金款	-	-	-	-
應付其他政府款	-	-	-	-
預收款	32,903,095	-	27,671,352	-
預收其他基金款	270,684,125	270,684,125	-	-
長期負債	8,962,151	-	-	-
應付債券	-	-	-	-
長期借款	-	-	-	-
應付租賃款	8,962,151	-	-	-
其他負債	229,954,978,932	5,869,047	39,434,438,801	-
遞延收入	99,556,887,492	-	-	-
存入保證金	24,156,471,914	3,677,715	5,383,000	-
應付保管款	103,976,521,511	2,191,332	39,429,055,801	-
暫收款	2,265,098,015	-	-	-
淨資產	1,061,233,139,311	969,902,239,685	391,384,397	889,767,970
資產負債淨額	1,061,233,139,311	969,902,239,685	391,384,397	889,767,970
資產負債淨額	1,061,233,139,311	969,902,239,685	391,384,397	889,767,970

總決算
目明細表

年12月31日

單位：新臺幣元

臺北國稅局	高雄國稅局	北區國稅局及所屬	中區國稅局及所屬	南區國稅局及所屬	關務署及所屬
97,227,598,485	20,459,982,039	70,833,389,669	30,007,719,853	18,126,614,742	26,740,962,639
95,518,237,788	19,482,470,634	66,700,520,187	28,059,285,904	16,151,843,434	20,799,760,456
733,600,733	90,722,165	6,063,150,362	701,141,453	57,594,082	20,075,124,702
36,093,126,027	9,156,706,912	30,494,930,758	16,710,050,865	6,470,158,025	634,615,293
-	-	-	-	-	-
-	-	-	-	-	-
-	-	-	-	-	-
6,836,747	32,997,680	95,809,806	1,051,000	-	86,753,615
-	-	-	-	-	-
-	-	-	-	-	-
58,684,674,281	10,202,043,877	30,046,629,261	10,647,042,586	9,624,091,327	3,266,846
-	-	-	-	-	-
-	-	-	-	-	-
1,698,298,132	976,618,686	4,127,753,074	1,941,601,922	1,971,393,526	5,593,075,823
719,056,062	360,722,580	1,001,870,435	316,719,693	828,043,849	1,861,546,469
-	-	2,512	302,092	-	6,705,186
675,245,965	303,071,590	2,950,946,536	1,532,466,711	1,102,082,468	2,072,213,562
52,321,493	37,119,459	41,767,717	36,413,387	17,541,638	359,984,402
5,355,306	10,287,938	11,217,454	14,342,700	2,155,175	862,785,776
21,921,411	23,510,905	40,681,011	39,352,293	21,570,396	227,032,653
2,183,973	7,143,401	-	-	-	-
-	-	-	-	-	-
-	-	-	-	-	59,413,097
222,213,922	234,762,813	81,267,409	2,005,046	-	143,394,678
11,056,365	892,719	4,281,030	6,829,827	3,376,182	347,938,018
11,056,365	892,719	4,281,030	6,829,827	3,376,182	347,938,018
6,200	-	835,378	2,200	1,600	188,342
-	-	-	-	-	-
6,200	-	835,378	2,200	1,600	188,342
-	-	-	-	-	-
58,113,257,564	13,451,353,715	54,547,175,180	23,892,785,643	11,730,420,967	20,709,204,096
601,007	288,290	691,582	373,815	651,292	4,311,607
-	-	-	-	-	-
601,007	288,290	691,582	373,815	651,292	4,311,607
-	-	-	-	-	-
-	-	-	-	-	-
-	-	-	-	-	-
2,794,045	6,168,106	-	-	-	-
-	-	-	-	-	-
-	-	-	-	-	-
2,794,045	6,168,106	-	-	-	-
58,109,862,512	13,444,897,319	54,546,483,598	23,892,411,828	11,729,769,675	20,704,892,489
36,090,961,538	9,156,706,912	30,494,930,758	16,710,050,865	6,470,158,025	634,079,394
4,323,410	5,544,140	9,882,944	6,009,534	3,129,881	20,035,450,196
22,014,577,564	4,282,646,267	24,041,669,896	7,176,351,429	5,256,481,769	35,362,899
-	-	-	-	-	-
39,114,340,921	7,008,628,324	16,286,214,489	6,114,934,210	6,396,193,775	6,031,758,543
39,114,340,921	7,008,628,324	16,286,214,489	6,114,934,210	6,396,193,775	6,031,758,543
39,114,340,921	7,008,628,324	16,286,214,489	6,114,934,210	6,396,193,775	6,031,758,543

中央政府
平衡表科
中華民國112

科目	機關名稱			
	國有財產署及所屬	財政資訊中心	教育部主管 小計	教育部
資產	20,272,953,311	2,996,602,370	829,572,248,785	706,408,293,824
流動資產	17,587,114,876	66,330,117	2,747,525,129	1,062,467,222
現金	13,636,522,808	66,330,117	905,470,684	448,714,511
應收款項	1,597,869,711	-	230,571,000	126,488,109
應收其他基金款	391,496,217	-	-	-
應收其他政府款	1,887,755,586	-	2,699,564	-
存貨	-	-	-	-
預付款	73,470,554	-	939,549,339	112,134,167
預付其他基金款	-	-	115,653,404	89,803,404
預付其他政府款	-	-	553,581,138	285,327,031
其他流動資產	-	-	-	-
長期投資	-	-	428,354,474,857	392,148,843,417
採權益法之投資	-	-	422,252,238,804	391,426,296,035
其他長期投資	-	-	6,102,236,053	722,547,382
固定資產	2,176,379,264	1,712,577,496	397,414,414,758	312,812,658,548
土地	908,568,170	645,063,251	293,475,849,417	237,787,749,140
土地改良物	4,345,437	-	289,867,145	252,424,359
房屋建築及設備	865,076,225	167,422,925	73,995,696,733	50,359,844,119
機械及設備	37,866,516	777,547,588	1,063,141,296	864,445,476
交通及運輸設備	10,742,933	12,049,778	1,153,691,720	1,079,934,287
雜項設備	18,655,437	35,990,935	1,659,285,499	132,964,855
租賃資產	-	-	-	-
租賃權益改良	-	-	-	-
收藏品及傳承資產	2,894,923	-	23,594,881,702	21,525,727,445
購建中固定資產	328,229,623	74,503,019	2,182,001,246	809,568,867
無形資產	41,413,278	1,217,694,357	986,216,574	384,320,042
無形資產	41,413,278	1,217,694,357	986,216,574	384,320,042
其他資產	468,045,893	400	69,617,467	4,595
暫付款	455,734,793	-	20,498,672	-
存出保證金	12,311,100	400	49,118,795	4,595
什項資產	-	-	-	-
負債	14,105,548,567	66,330,117	1,272,771,614	632,781,130
流動負債	6,084,236,957	1,288,064	744,297,571	239,785,878
短期債務	-	-	-	-
應付款項	6,079,005,214	1,288,064	542,158,063	83,319,259
應付其他基金款	-	-	5,393,069	-
應付其他政府款	-	-	196,746,439	156,466,619
預收款	5,231,743	-	-	-
預收其他基金款	-	-	-	-
長期負債	-	-	-	-
應付債券	-	-	-	-
長期借款	-	-	-	-
應付租賃款	-	-	-	-
其他負債	8,021,311,610	65,042,053	528,474,043	392,995,252
遞延收入	-	-	-	-
存入保證金	4,060,482,296	22,588,798	136,531,824	83,500,989
應付保管款	1,695,731,299	42,453,255	391,942,219	309,494,263
暫收款	2,265,098,015	-	-	-
淨資產	6,167,404,744	2,930,272,253	828,299,477,171	705,775,512,694
資產負債淨額	6,167,404,744	2,930,272,253	828,299,477,171	705,775,512,694
資產負債淨額	6,167,404,744	2,930,272,253	828,299,477,171	705,775,512,694

總決算
目明細表

年12月31日

單位:新臺幣元

國民及學前教育署	體育署	青年發展署	國家圖書館	國立公共資訊圖書館	國立教育廣播電臺
108,493,781,992	6,573,400,278	74,519,361	4,063,789,362	702,258,515	583,025,586
120,573,742	1,132,876,319	18,001,394	251,191,997	40,076,240	25,944,070
79,003,390	48,046,721	3,135,207	164,156,400	40,076,240	25,944,070
41,570,352	62,512,539	-	-	-	-
-	-	-	-	-	-
-	2,699,564	-	-	-	-
-	-	-	-	-	-
-	740,379,575	-	87,035,597	-	-
-	25,850,000	-	-	-	-
-	253,387,920	14,866,187	-	-	-
-	-	-	-	-	-
31,649,114,836	4,556,516,604	-	-	-	-
30,825,942,769	-	-	-	-	-
823,172,067	4,556,516,604	-	-	-	-
76,609,697,675	857,690,593	54,097,425	3,754,418,120	628,974,044	531,017,758
52,275,541,024	704,472,008	38,941,100	1,015,165,612	154,290,397	190,526,753
34,038,434	-	-	-	78,789	2,491,662
22,259,023,378	87,722,988	12,488,256	84,643,571	300,295,121	138,187,101
53,396,838	9,433,771	1,650,322	30,599,794	43,679,850	28,798,544
7,728,461	4,901,139	636,500	4,264,906	2,815,698	46,431,836
12,878,126	4,458,683	381,247	1,305,070,674	127,630,167	15,671,229
-	-	-	-	-	-
-	-	-	-	-	-
1,890,872,513	-	-	65,242,089	184,022	108,830,633
76,218,901	46,702,004	-	1,249,431,474	-	80,000
65,345,739	26,271,562	2,420,542	58,165,745	33,208,231	26,063,758
65,345,739	26,271,562	2,420,542	58,165,745	33,208,231	26,063,758
49,050,000	45,200	-	13,500	-	-
-	-	-	13,500	-	-
49,050,000	45,200	-	-	-	-
-	-	-	-	-	-
128,053,390	161,732,360	3,135,207	164,169,900	40,076,240	25,944,070
94,705,613	157,045,597	491,011	139,057,631	32,979,954	10,764,228
-	-	-	-	-	-
94,705,613	111,372,708	491,011	139,057,631	32,979,954	10,764,228
-	5,393,069	-	-	-	-
-	40,279,820	-	-	-	-
-	-	-	-	-	-
-	-	-	-	-	-
-	-	-	-	-	-
-	-	-	-	-	-
-	-	-	-	-	-
-	-	-	-	-	-
-	-	-	-	-	-
33,347,777	4,686,763	2,644,196	25,112,269	7,096,286	15,179,842
-	-	-	-	-	-
20,165,905	4,686,763	151,620	15,940,056	5,921,534	2,308,757
13,181,872	-	2,492,576	9,172,213	1,174,752	12,871,085
-	-	-	-	-	-
108,365,728,602	6,411,667,918	71,384,154	3,899,619,462	662,182,275	557,081,516
108,365,728,602	6,411,667,918	71,384,154	3,899,619,462	662,182,275	557,081,516
108,365,728,602	6,411,667,918	71,384,154	3,899,619,462	662,182,275	557,081,516

中央政府
平衡表科
中華民國112

機關名稱 科目	國家教育研究院	法務部主管 小計	法務部	司法官學院
資產	2,673,179,867	89,366,653,097	5,528,181,717	588,725,580
流動資產	96,394,145	32,550,674,401	581,977,703	2,782,058
現金	96,394,145	18,566,154,028	581,977,703	2,590,223
應收款項	-	13,807,165,029	-	191,835
應收其他基金款	-	-	-	-
應收其他政府款	-	-	-	-
存貨	-	-	-	-
預付款	-	177,355,344	-	-
預付其他基金款	-	-	-	-
預付其他政府款	-	-	-	-
其他流動資產	-	-	-	-
長期投資	-	3,891,686,974	3,891,686,974	-
採權益法之投資	-	3,891,686,974	3,891,686,974	-
其他長期投資	-	-	-	-
固定資產	2,165,860,595	52,081,622,941	873,814,231	584,279,439
土地	1,309,163,383	23,261,236,198	495,064,488	474,894,903
土地改良物	833,901	130,839,169	-	-
房屋建築及設備	753,492,199	18,152,416,853	277,944,179	74,599,683
機械及設備	31,136,701	2,105,154,940	73,639,286	22,618,196
交通及運輸設備	6,978,893	792,934,915	7,513,895	5,339,608
雜項設備	60,230,518	763,131,796	19,652,383	6,827,049
租賃資產	-	-	-	-
租賃權益改良	-	-	-	-
收藏品及傳承資產	4,025,000	831,657,368	-	-
購建中固定資產	-	6,044,251,702	-	-
無形資產	390,420,955	839,357,483	180,630,409	1,658,083
無形資產	390,420,955	839,357,483	180,630,409	1,658,083
其他資產	20,504,172	3,311,298	72,400	6,000
暫付款	20,485,172	-	-	-
存出保證金	19,000	3,311,298	72,400	6,000
什項資產	-	-	-	-
負債	116,879,317	18,783,136,309	581,977,703	2,590,223
流動負債	69,467,659	3,578,954,193	272,803	-
短期債務	-	-	-	-
應付款項	69,467,659	3,578,954,193	272,803	-
應付其他基金款	-	-	-	-
應付其他政府款	-	-	-	-
預收款	-	-	-	-
預收其他基金款	-	-	-	-
長期負債	-	-	-	-
應付債券	-	-	-	-
長期借款	-	-	-	-
應付租賃款	-	-	-	-
其他負債	47,411,658	15,204,182,116	581,704,900	2,590,223
遞延收入	-	-	-	-
存入保證金	3,856,200	3,841,888,731	23,255,353	2,590,223
應付保管款	43,555,458	11,086,975,837	558,449,547	-
暫收款	-	275,317,548	-	-
淨資產	2,556,300,550	70,583,516,788	4,946,204,014	586,135,357
資產負債淨額	2,556,300,550	70,583,516,788	4,946,204,014	586,135,357
資產負債淨額	2,556,300,550	70,583,516,788	4,946,204,014	586,135,357

總決算
目明細表

年12月31日

單位：新臺幣元

法醫研究所	廉政署	矯正署及所屬	行政執行署及所屬	最高檢察署	臺灣高等檢察署
402,777,312	648,361,950	24,508,516,858	3,688,234,809	513,964,492	1,152,283,176
2,180,924	131,442,575	1,810,941,773	1,005,532,308	227,356,792	56,490,012
2,180,924	2,653,933	1,726,182,959	995,573,611	227,356,792	17,511,962
-	97,566,449	84,758,814	-	-	-
-	-	-	-	-	-
-	-	-	-	-	-
-	-	-	-	-	-
-	31,222,193	-	9,958,697	-	38,978,050
-	-	-	-	-	-
-	-	-	-	-	-
-	-	-	-	-	-
-	-	-	-	-	-
397,529,448	509,524,969	22,652,639,494	2,682,083,308	285,673,680	988,640,321
164,520,805	176,624,763	7,948,016,399	1,172,590,492	159,110,653	343,069,210
-	207,631	125,329,138	4,257,503	-	-
113,188,125	305,058,349	8,624,747,734	1,309,240,599	119,057,127	371,307,808
106,069,588	9,375,380	767,811,513	42,851,886	2,356,758	215,880,594
6,401,137	2,952,420	340,707,845	27,208,709	3,375,177	30,017,244
7,349,793	8,357,635	316,494,249	31,933,948	1,773,965	27,998,029
-	-	-	-	-	-
-	-	-	-	-	-
-	5,777,335	700,488,055	88,401,868	-	-
-	1,171,456	3,829,044,561	5,598,303	-	367,436
3,066,940	7,387,906	44,849,931	593,293	933,620	105,346,311
3,066,940	7,387,906	44,849,931	593,293	933,620	105,346,311
-	6,500	85,660	25,900	400	1,806,532
-	-	-	-	-	-
-	6,500	85,660	25,900	400	1,806,532
-	-	-	-	-	-
2,180,924	32,293,257	1,891,242,912	995,573,611	227,356,792	17,511,962
73,534	29,726,424	591,909,690	946,529,508	37,626	1,575,398
-	-	-	-	-	-
73,534	29,726,424	591,909,690	946,529,508	37,626	1,575,398
-	-	-	-	-	-
-	-	-	-	-	-
-	-	-	-	-	-
-	-	-	-	-	-
-	-	-	-	-	-
-	-	-	-	-	-
-	-	-	-	-	-
2,107,390	2,566,833	1,299,333,222	49,044,103	227,319,166	15,936,564
-	-	-	-	-	-
2,107,390	860,748	262,788,807	5,704,871	224,053,500	15,936,564
-	1,706,085	1,036,544,415	43,339,232	3,265,666	-
-	-	-	-	-	-
400,596,388	616,068,693	22,617,273,946	2,692,661,198	286,607,700	1,134,771,214
400,596,388	616,068,693	22,617,273,946	2,692,661,198	286,607,700	1,134,771,214
400,596,388	616,068,693	22,617,273,946	2,692,661,198	286,607,700	1,134,771,214

中央政府
平衡表科
中華民國112

機關名稱 科目	臺灣高等檢察署 臺中檢察分署	臺灣高等檢察署 臺南檢察分署	臺灣高等檢察署 高雄檢察分署	臺灣高等檢察署 花蓮檢察分署
資產	89,003,640	231,181,582	248,543,830	59,447,630
流動資產	416,387	1,881,800	993,700	-
現金	416,387	1,881,800	993,700	-
應收款項	-	-	-	-
應收其他基金款	-	-	-	-
應收其他政府款	-	-	-	-
存貨	-	-	-	-
預付款	-	-	-	-
預付其他基金款	-	-	-	-
預付其他政府款	-	-	-	-
其他流動資產	-	-	-	-
長期投資	-	-	-	-
採權益法之投資	-	-	-	-
其他長期投資	-	-	-	-
固定資產	88,587,253	229,298,807	247,550,130	59,440,656
土地	27,193,366	177,436,390	138,551,140	24,665,694
土地改良物	-	-	-	17,330
房屋建築及設備	47,039,265	38,662,623	95,052,175	29,803,042
機械及設備	7,493,724	3,237,966	3,750,093	1,432,702
交通及運輸設備	2,859,129	4,988,438	5,072,000	2,180,072
雜項設備	4,001,769	4,973,390	5,124,722	1,341,816
租賃資產	-	-	-	-
租賃權益改良	-	-	-	-
收藏品及傳承資產	-	-	-	-
購建中固定資產	-	-	-	-
無形資產	-	975	-	6,974
無形資產	-	975	-	6,974
其他資產	-	-	-	-
暫付款	-	-	-	-
存出保證金	-	-	-	-
什項資產	-	-	-	-
負債	416,387	1,881,800	993,700	-
流動負債	81,129	-	-	-
短期債務	-	-	-	-
應付款項	81,129	-	-	-
應付其他基金款	-	-	-	-
應付其他政府款	-	-	-	-
預收款	-	-	-	-
預收其他基金款	-	-	-	-
長期負債	-	-	-	-
應付債券	-	-	-	-
長期借款	-	-	-	-
應付租賃款	-	-	-	-
其他負債	335,258	1,881,800	993,700	-
遞延收入	-	-	-	-
存入保證金	335,258	390,800	504,500	-
應付保管款	-	1,491,000	489,200	-
暫收款	-	-	-	-
淨資產	88,587,253	229,299,782	247,550,130	59,447,630
資產負債淨額	88,587,253	229,299,782	247,550,130	59,447,630
資產負債淨額	88,587,253	229,299,782	247,550,130	59,447,630

中央政府
平衡表科
中華民國112

機關名稱 科目	臺灣苗栗地方 檢察署	臺灣臺中地方 檢察署	臺灣南投地方 檢察署	臺灣彰化地方 檢察署
資產	826,640,638	6,488,873,126	786,105,118	2,248,440,392
流動資產	519,599,162	5,815,544,118	637,379,445	512,339,307
現金	459,809,223	3,467,328,176	55,700,514	214,312,685
應收款項	59,789,939	2,348,215,942	581,678,931	200,830,218
應收其他基金款	-	-	-	-
應收其他政府款	-	-	-	-
存貨	-	-	-	-
預付款	-	-	-	97,196,404
預付其他基金款	-	-	-	-
預付其他政府款	-	-	-	-
其他流動資產	-	-	-	-
長期投資	-	-	-	-
採權益法之投資	-	-	-	-
其他長期投資	-	-	-	-
固定資產	307,041,476	673,112,436	148,569,310	1,736,100,695
土地	125,981,435	218,311,119	54,322,885	579,612,042
土地改良物	-	688,083	-	39,500
房屋建築及設備	159,572,328	354,374,811	73,082,873	59,863,567
機械及設備	9,921,961	22,489,752	10,276,159	8,543,015
交通及運輸設備	7,762,542	10,807,530	6,140,665	9,413,137
雜項設備	3,803,210	15,630,545	4,686,813	6,105,368
租賃資產	-	-	-	-
租賃權益改良	-	-	-	-
收藏品及傳承資產	-	-	59,915	-
購建中固定資產	-	50,810,596	-	1,072,524,066
無形資產	-	216,572	156,363	390
無形資產	-	216,572	156,363	390
其他資產	-	-	-	-
暫付款	-	-	-	-
存出保證金	-	-	-	-
什項資產	-	-	-	-
負債	459,809,223	3,467,328,176	55,700,514	236,381,670
流動負債	367,880,666	86,715,373	287,095	22,607,716
短期債務	-	-	-	-
應付款項	367,880,666	86,715,373	287,095	22,607,716
應付其他基金款	-	-	-	-
應付其他政府款	-	-	-	-
預收款	-	-	-	-
預收其他基金款	-	-	-	-
長期負債	-	-	-	-
應付債券	-	-	-	-
長期借款	-	-	-	-
應付租賃款	-	-	-	-
其他負債	91,928,557	3,380,612,803	55,413,419	213,773,954
遞延收入	-	-	-	-
存入保證金	33,092,524	673,493,804	13,874,470	67,494,392
應付保管款	58,836,033	2,707,118,999	41,538,949	146,279,562
暫收款	-	-	-	-
淨資產	366,831,415	3,021,544,950	730,404,604	2,012,058,722
資產負債淨額	366,831,415	3,021,544,950	730,404,604	2,012,058,722
資產負債淨額	366,831,415	3,021,544,950	730,404,604	2,012,058,722

總決算
目明細表

年12月31日

單位：新臺幣元

臺灣雲林地方 檢察署	臺灣嘉義地方 檢察署	臺灣臺南地方 檢察署	臺灣橋頭地方 檢察署	臺灣高雄地方 檢察署	臺灣屏東地方 檢察署
438,491,273	1,342,655,652	1,609,230,215	924,502,555	6,469,845,786	636,596,403
288,662,784	546,566,778	1,176,418,937	550,426,098	4,861,456,270	363,897,262
127,831,944	366,120,189	563,293,930	451,573,156	1,460,689,330	128,192,927
160,830,840	180,446,589	613,125,007	98,852,942	3,400,766,940	235,704,335
-	-	-	-	-	-
-	-	-	-	-	-
-	-	-	-	-	-
-	-	-	-	-	-
-	-	-	-	-	-
-	-	-	-	-	-
-	-	-	-	-	-
-	-	-	-	-	-
-	-	-	-	-	-
-	-	-	-	-	-
-	-	-	-	-	-
149,827,739	795,870,996	432,719,464	374,034,409	1,608,040,447	272,588,375
104,484,245	359,126,794	199,393,319	144,395,672	1,196,822,726	198,582,736
1,800	500	-	77,013	49,860	56,573
25,640,439	397,098,692	149,359,020	198,008,320	338,070,316	44,484,940
6,187,740	17,553,079	31,549,443	14,214,877	35,447,312	11,599,598
4,083,825	7,590,032	14,983,829	5,540,287	17,321,579	10,965,231
9,429,690	4,263,789	10,741,768	11,798,240	15,366,027	6,899,297
-	-	-	-	-	-
-	-	-	-	-	-
-	-	-	-	-	-
-	-	-	-	-	-
-	-	-	-	-	-
-	10,238,110	26,692,085	-	-	-
-	-	-	-	4,962,627	-
750	217,878	91,414	42,048	349,069	3,260
750	217,878	91,414	42,048	349,069	3,260
-	-	400	-	-	107,506
-	-	-	-	-	-
-	-	400	-	-	107,506
-	-	-	-	-	-
-	-	-	-	-	-
127,831,944	366,120,189	563,293,930	451,573,156	1,460,903,349	128,192,927
635,705	253,584	957,973	16,607,031	463,552,187	1,207,226
-	-	-	-	-	-
635,705	253,584	957,973	16,607,031	463,552,187	1,207,226
-	-	-	-	-	-
-	-	-	-	-	-
-	-	-	-	-	-
-	-	-	-	-	-
-	-	-	-	-	-
-	-	-	-	-	-
-	-	-	-	-	-
127,196,239	365,866,605	562,335,957	434,966,125	997,351,162	126,985,701
-	-	-	-	-	-
36,935,230	28,922,073	99,037,193	55,258,000	206,359,944	50,389,900
90,261,009	336,944,532	463,298,764	379,708,125	790,991,218	76,595,801
-	-	-	-	-	-
310,659,329	976,535,463	1,045,936,285	472,929,399	5,008,942,437	508,403,476
310,659,329	976,535,463	1,045,936,285	472,929,399	5,008,942,437	508,403,476
310,659,329	976,535,463	1,045,936,285	472,929,399	5,008,942,437	508,403,476

中央政府
平衡表科
中華民國112

機關名稱 科目	臺灣臺東地方 檢察署	臺灣花蓮地方 檢察署	臺灣宜蘭地方 檢察署	臺灣基隆地方 檢察署
資產	343,859,916	348,949,471	1,363,648,790	397,974,215
流動資產	194,173,490	74,505,977	127,640,181	179,846,879
現金	20,610,833	41,345,111	56,950,171	118,768,054
應收款項	173,562,657	33,160,866	70,690,010	61,078,825
應收其他基金款	-	-	-	-
應收其他政府款	-	-	-	-
存貨	-	-	-	-
預付款	-	-	-	-
預付其他基金款	-	-	-	-
預付其他政府款	-	-	-	-
其他流動資產	-	-	-	-
長期投資	-	-	-	-
採權益法之投資	-	-	-	-
其他長期投資	-	-	-	-
固定資產	149,677,748	274,443,494	1,236,006,700	218,076,879
土地	32,403,291	90,562,857	1,009,910,592	18,856,903
土地改良物	-	-	103,588	-
房屋建築及設備	94,096,821	164,729,524	209,869,123	180,677,621
機械及設備	7,298,558	6,900,060	4,582,717	6,875,475
交通及運輸設備	9,044,042	5,359,529	5,115,434	4,761,631
雜項設備	6,835,036	6,891,524	6,425,246	6,905,249
租賃資產	-	-	-	-
租賃權益改良	-	-	-	-
收藏品及傳承資產	-	-	-	-
購建中固定資產	-	-	-	-
無形資產	8,678	-	1,509	49,057
無形資產	8,678	-	1,509	49,057
其他資產	-	-	400	1,400
暫付款	-	-	-	-
存出保證金	-	-	400	1,400
什項資產	-	-	-	-
負債	20,610,833	41,345,111	56,950,171	118,768,054
流動負債	113	5,211,543	4,265,383	16,867,742
短期債務	-	-	-	-
應付款項	113	5,211,543	4,265,383	16,867,742
應付其他基金款	-	-	-	-
應付其他政府款	-	-	-	-
預收款	-	-	-	-
預收其他基金款	-	-	-	-
長期負債	-	-	-	-
應付債券	-	-	-	-
長期借款	-	-	-	-
應付租賃款	-	-	-	-
其他負債	20,610,720	36,133,568	52,684,788	101,900,312
遞延收入	-	-	-	-
存入保證金	10,566,000	23,839,666	22,549,000	43,906,100
應付保管款	10,044,720	12,293,902	30,135,788	57,994,212
暫收款	-	-	-	-
淨資產	323,249,083	307,604,360	1,306,698,619	279,206,161
資產負債淨額	323,249,083	307,604,360	1,306,698,619	279,206,161
資產負債淨額	323,249,083	307,604,360	1,306,698,619	279,206,161

總決算
目明細表

年12月31日

單位：新臺幣元

臺灣澎湖地方 檢察署	福建高等檢察署 金門檢察分署	福建金門地方 檢察署	福建連江地方 檢察署	調查局	經濟部主管 小計
283,420,857	13,995,454	70,548,502	10,480,511	8,896,625,546	1,618,837,678,282
22,050,212	170,000	44,608,973	1,916,934	56,895,273	170,312,138,768
11,441,616	170,000	13,707,596	1,617,400	56,467,701	3,344,531,570
10,608,596	-	30,901,377	299,534	427,572	160,754,365,899
-	-	-	-	-	3,292,020,352
-	-	-	-	-	-
-	-	-	-	-	-
-	-	-	-	-	1,235,296,376
-	-	-	-	-	1,128,075,577
-	-	-	-	-	557,848,994
-	-	-	-	-	-
-	-	-	-	-	1,158,349,861,640
-	-	-	-	-	1,111,460,079,576
-	-	-	-	-	46,889,782,064
260,900,645	13,825,454	25,939,529	8,563,577	8,348,065,144	281,987,291,610
2,154,370	5,114,215	2,827,901	3,154,267	5,175,758,295	159,404,567,018
-	-	-	-	-	38,310,761,260
245,862,223	5,136,235	15,023,544	2,633,408	1,314,257,249	46,379,628,080
4,513,060	917,443	1,761,620	1,376,983	530,305,210	9,289,678,644
2,912,521	1,543,678	3,837,138	505,601	141,151,657	289,570,527
5,321,334	1,113,883	2,489,326	893,318	111,201,733	454,331,705
-	-	-	-	-	-
-	-	-	-	-	-
-	-	-	-	-	374,650,831
137,137	-	-	-	1,075,391,000	27,484,103,545
470,000	-	-	-	491,534,329	7,368,525,033
470,000	-	-	-	491,534,329	7,368,525,033
-	-	-	-	130,800	819,861,231
-	-	-	-	-	399,930,840
-	-	-	-	130,800	419,930,391
-	-	-	-	-	-
11,441,616	170,000	13,707,596	1,617,400	56,467,701	7,097,163,488
-	-	4,927,591	-	6,154,348	5,359,089,212
-	-	-	-	-	-
-	-	4,927,591	-	6,154,348	4,902,107,876
-	-	-	-	-	8,075,577
-	-	-	-	-	441,292,673
-	-	-	-	-	7,613,086
-	-	-	-	-	-
-	-	-	-	-	-
-	-	-	-	-	-
-	-	-	-	-	-
11,441,616	170,000	8,780,005	1,617,400	50,313,353	1,738,074,276
-	-	-	-	-	-
4,858,950	170,000	1,967,000	1,390,000	50,313,353	1,412,610,317
6,582,666	-	6,813,005	227,400	-	308,204,933
-	-	-	-	-	17,259,026
271,979,241	13,825,454	56,840,906	8,863,111	8,840,157,845	1,611,740,514,794
271,979,241	13,825,454	56,840,906	8,863,111	8,840,157,845	1,611,740,514,794
271,979,241	13,825,454	56,840,906	8,863,111	8,840,157,845	1,611,740,514,794

中央政府
平衡表科
中華民國112

機關名稱 科目	經濟部	工業局(產業 發展署)	國際貿易局及所屬 (國際貿易署)	標準檢驗局及所屬
資產	1,250,759,245,221	968,705,829	57,220,762,793	3,790,489,852
流動資產	163,986,009,802	191,314,646	949,557,315	74,424,808
現金	924,531,180	45,842,531	13,148,075	67,082,155
應收款項	159,705,866,603	33,544,108	500,616,261	7,342,653
應收其他基金款	3,292,020,352	-	-	-
應收其他政府款	-	-	-	-
存貨	-	-	-	-
預付款	63,591,667	111,928,007	435,792,979	-
預付其他基金款	-	-	-	-
預付其他政府款	-	-	-	-
其他流動資產	-	-	-	-
長期投資	1,071,972,353,700	-	-	-
採權益法之投資	1,035,087,624,736	-	-	-
其他長期投資	36,884,728,964	-	-	-
固定資產	13,991,305,377	697,445,893	49,901,952,211	3,594,310,386
土地	5,910,631,264	90,411,720	34,509,555,725	1,442,601,311
土地改良物	23,615,516	22,074,831	40,672	77,503,634
房屋建築及設備	5,739,503,438	220,575,967	9,502,442,121	798,761,149
機械及設備	1,859,506,878	343,176,410	265,067,974	951,121,143
交通及運輸設備	17,328,972	3,593,945	32,546,027	36,208,750
雜項設備	74,180,246	17,613,020	81,636,561	70,577,806
租賃資產	-	-	-	-
租賃權益改良	-	-	-	-
收藏品及傳承資產	135,635,778	-	-	148,493,592
購建中固定資產	230,903,285	-	5,510,663,131	69,043,001
無形資產	378,694,621	79,939,790	6,036,562,567	121,747,958
無形資產	378,694,621	79,939,790	6,036,562,567	121,747,958
其他資產	430,881,721	5,500	332,690,700	6,700
暫付款	398,622,805	-	-	-
存出保證金	32,258,916	5,500	332,690,700	6,700
什項資產	-	-	-	-
負債	1,324,660,569	45,842,531	465,415,151	77,371,103
流動負債	1,071,176,491	28,243,129	458,789,097	25,741,237
短期債務	-	-	-	-
應付款項	1,071,176,491	28,243,129	458,789,097	25,741,237
應付其他基金款	-	-	-	-
應付其他政府款	-	-	-	-
預收款	-	-	-	-
預收其他基金款	-	-	-	-
長期負債	-	-	-	-
應付債券	-	-	-	-
長期借款	-	-	-	-
應付租賃款	-	-	-	-
其他負債	253,484,078	17,599,402	6,626,054	51,629,866
遞延收入	-	-	-	-
存入保證金	33,492,977	3,912,940	4,177,840	20,837,986
應付保管款	219,984,123	13,686,462	2,448,214	30,786,880
暫收款	6,978	-	-	5,000
淨資產	1,249,434,584,652	922,863,298	56,755,347,642	3,713,118,749
資產負債淨額	1,249,434,584,652	922,863,298	56,755,347,642	3,713,118,749
資產負債淨額	1,249,434,584,652	922,863,298	56,755,347,642	3,713,118,749

總決算
目明細表

年12月31日

單位:新臺幣元

智慧財產局	水利署及所屬	中小企業處 (中小及新創 企業署)	加工出口區管理處及 所屬(產業園區 管理局及所屬)	中央地質調查所 (地質調查及礦業 管理中心)	能源局(能源署)
840,980,876	291,862,251,925	297,731,139	11,327,635,328	531,212,848	1,238,662,471
40,963,917	3,676,045,109	22,189,273	221,276,581	3,780,341	1,146,576,976
40,226,765	1,222,809,442	20,989,273	221,156,581	3,780,341	784,965,227
737,152	144,527,373	-	120,000	-	361,611,749
-	-	-	-	-	-
-	-	-	-	-	-
-	-	-	-	-	-
-	622,783,723	1,200,000	-	-	-
-	1,128,075,577	-	-	-	-
-	557,848,994	-	-	-	-
-	-	-	-	-	-
-	86,377,507,940	-	-	-	-
-	76,372,454,840	-	-	-	-
-	10,005,053,100	-	-	-	-
682,808,834	201,326,662,832	267,869,206	11,106,358,747	333,532,930	85,045,194
280,886,704	109,353,056,516	31,190,895	7,609,028,666	177,204,217	-
871,754	38,026,174,886	-	160,479,080	887	-
334,555,214	26,975,035,940	183,693,960	2,472,891,297	73,067,559	79,101,435
57,253,387	4,961,724,847	30,815,765	741,883,807	74,673,995	4,454,438
4,816,243	145,101,411	8,131,577	37,871,857	3,338,353	633,392
4,175,532	102,025,643	14,037,009	84,204,040	5,025,919	855,929
-	-	-	-	-	-
-	-	-	-	-	-
-	90,521,461	-	-	-	-
250,000	21,673,022,128	-	-	222,000	-
117,188,125	425,779,437	7,672,660	-	193,899,574	7,040,301
117,188,125	425,779,437	7,672,660	-	193,899,574	7,040,301
20,000	56,256,607	-	-	3	-
-	1,308,035	-	-	-	-
20,000	54,948,572	-	-	3	-
-	-	-	-	-	-
40,226,765	4,112,755,947	20,989,273	221,156,581	3,780,341	784,965,227
389,398	3,425,712,143	17,468,273	216,933,836	712,454	113,923,154
-	-	-	-	-	-
389,398	2,976,343,893	17,468,273	216,933,836	712,454	106,310,068
-	8,075,577	-	-	-	-
-	441,292,673	-	-	-	-
-	-	-	-	-	7,613,086
-	-	-	-	-	-
-	-	-	-	-	-
-	-	-	-	-	-
-	-	-	-	-	-
-	-	-	-	-	-
-	-	-	-	-	-
39,837,367	687,043,804	3,521,000	4,222,745	3,067,887	671,042,073
-	-	-	-	-	-
13,642,808	657,023,581	2,600,000	2,812,225	3,067,887	671,042,073
8,947,511	30,020,223	921,000	1,410,520	-	-
17,247,048	-	-	-	-	-
800,754,111	287,749,495,978	276,741,866	11,106,478,747	527,432,507	453,697,244
800,754,111	287,749,495,978	276,741,866	11,106,478,747	527,432,507	453,697,244
800,754,111	287,749,495,978	276,741,866	11,106,478,747	527,432,507	453,697,244

中央政府
平衡表科
中華民國112

機關名稱 科目	交通部主管 小計	交通部	民用航空局	中央氣象局 (中央氣象署)
資產	2,843,932,567,408	1,827,692,173,870	195,845,430,361	6,156,843,599
流動資產	17,345,860,669	1,972,165,992	12,896,360	218,885,847
現金	12,424,549,549	33,210,586	3,356,205	218,855,007
應收款項	1,360,004,938	1,050,878,886	9,540,155	-
應收其他基金款	771,229,776	771,229,776	-	-
應收其他政府款	104,459,059	73,259,059	-	-
存貨	12,673,728	-	-	-
預付款	1,158,256,230	-	-	30,840
預付其他基金款	141,649,459	-	-	-
預付其他政府款	1,373,037,930	43,587,685	-	-
其他流動資產	-	-	-	-
長期投資	2,012,019,423,738	1,800,404,670,704	187,090,189,644	-
採權益法之投資	2,010,819,423,738	1,799,204,670,704	187,090,189,644	-
其他長期投資	1,200,000,000	1,200,000,000	-	-
固定資產	806,247,295,579	25,056,884,910	8,742,332,002	5,638,755,838
土地	253,032,381,133	18,787,301,751	8,677,504,896	1,015,663,969
土地改良物	348,106,630,373	78,862,848	1,203,801	-
房屋建築及設備	48,560,279,552	2,616,780,102	1,907,285	1,355,530,367
機械及設備	5,991,910,259	338,428,512	8,718,647	1,183,172,939
交通及運輸設備	14,561,904,191	56,563,408	697,731	1,656,508,684
雜項設備	832,442,785	31,722,488	1,292,501	28,763,313
租賃資產	2,784,883,000	2,784,883,000	-	-
租賃權益改良	-	-	-	-
收藏品及傳承資產	576,160,467	360,142,801	51,007,141	17,559,141
購建中固定資產	131,800,703,819	2,200,000	-	381,557,425
無形資產	3,311,487,596	258,451,864	12,355	299,142,857
無形資產	3,311,487,596	258,451,864	12,355	299,142,857
其他資產	5,008,499,826	400	-	59,057
暫付款	4,975,935,863	-	-	-
存出保證金	32,563,963	400	-	59,057
什項資產	-	-	-	-
負債	20,098,010,288	2,006,425,346	3,356,205	218,855,007
流動負債	11,917,067,042	23,961,032	39,202	164,732,066
短期債務	-	-	-	-
應付款項	11,274,976,218	6,729,272	39,202	164,732,066
應付其他基金款	391,212	-	-	-
應付其他政府款	637,134,291	17,231,760	-	-
預收款	4,565,321	-	-	-
預收其他基金款	-	-	-	-
長期負債	1,955,983,000	1,955,983,000	-	-
應付債券	-	-	-	-
長期借款	-	-	-	-
應付租賃款	1,955,983,000	1,955,983,000	-	-
其他負債	6,224,960,246	26,481,314	3,317,003	54,122,941
遞延收入	-	-	-	-
存入保證金	4,636,540,396	19,215,762	-	54,122,941
應付保管款	1,588,419,850	7,265,552	3,317,003	-
暫收款	-	-	-	-
淨資產	2,823,834,557,120	1,825,685,748,524	195,842,074,156	5,937,988,592
資產負債淨額	2,823,834,557,120	1,825,685,748,524	195,842,074,156	5,937,988,592
資產負債淨額	2,823,834,557,120	1,825,685,748,524	195,842,074,156	5,937,988,592

總決算
目明細表

年12月31日

單位:新臺幣元

觀光局及所屬 (觀光署及所屬)	運輸研究所	公路總局及所屬 (公路局及所屬)	鐵道局及所屬	勞動部主管 小計	勞動部
44,455,842,774	1,022,610,216	531,549,728,166	237,209,938,422	10,061,906,787	2,671,803,084
654,099,435	48,006,391	8,434,772,528	6,005,034,116	288,691,102	53,702,545
609,937,031	48,006,391	6,983,213,427	4,527,970,902	117,817,951	47,951,386
6,586,066	-	289,080,847	3,918,984	149,499,965	5,751,159
-	-	-	-	-	-
-	-	31,200,000	-	-	-
-	-	3,003,286	9,670,442	-	-
37,576,338	-	927,001,397	193,647,655	21,373,186	-
-	-	391,212	141,258,247	-	-
-	-	200,882,359	1,128,567,886	-	-
-	-	-	-	-	-
7,133,413,364	-	-	17,391,150,026	5,208,984	-
7,133,413,364	-	-	17,391,150,026	5,208,984	-
-	-	-	-	-	-
36,620,156,763	919,625,780	519,281,027,405	209,988,512,881	9,180,598,912	2,600,719,124
18,460,903,944	501,927,371	167,805,074,060	37,784,005,142	3,906,496,243	2,159,341,826
5,474,764,120	26,462	303,378,351,526	39,173,421,616	189,379	-
8,759,556,370	308,853,578	4,262,386,593	31,255,265,257	4,337,453,373	389,830,957
421,992,813	44,992,610	476,087,064	3,518,517,674	689,906,519	17,481,873
234,500,844	26,036,258	514,455,864	12,073,141,402	27,009,414	11,137,602
293,534,931	4,865,056	181,589,075	290,675,421	61,365,719	18,629,400
-	-	-	-	-	-
-	-	-	-	544,645	-
141,941,381	5,510,000	3	-	5,135,322	-
2,832,962,360	27,414,445	42,663,083,220	85,893,486,369	152,498,298	4,297,466
22,875,316	54,978,045	2,393,941,360	282,085,799	581,198,435	17,357,415
22,875,316	54,978,045	2,393,941,360	282,085,799	581,198,435	17,357,415
25,297,896	-	1,439,986,873	3,543,155,600	6,209,354	24,000
-	-	1,434,170,723	3,541,765,140	-	-
25,297,896	-	5,816,150	1,390,460	6,209,354	24,000
-	-	-	-	-	-
610,558,566	48,006,391	9,130,059,729	8,080,749,044	117,817,951	47,951,386
242,138,387	41,197,835	5,777,697,463	5,667,301,057	49,893,166	33,921,993
-	-	-	-	-	-
242,138,387	41,197,835	5,152,838,399	5,667,301,057	49,689,246	33,921,993
-	-	391,212	-	-	-
-	-	619,902,531	-	-	-
-	-	4,565,321	-	203,920	-
-	-	-	-	-	-
-	-	-	-	-	-
-	-	-	-	-	-
-	-	-	-	-	-
-	-	-	-	-	-
-	-	-	-	-	-
368,420,179	6,808,556	3,352,362,266	2,413,447,987	67,924,785	14,029,393
-	-	-	-	-	-
328,877,881	6,808,556	1,818,858,464	2,408,656,792	51,748,668	7,671,669
39,542,298	-	1,533,503,802	4,791,195	16,176,117	6,357,724
-	-	-	-	-	-
43,845,284,208	974,603,825	522,419,668,437	229,129,189,378	9,944,088,836	2,623,851,698
43,845,284,208	974,603,825	522,419,668,437	229,129,189,378	9,944,088,836	2,623,851,698
43,845,284,208	974,603,825	522,419,668,437	229,129,189,378	9,944,088,836	2,623,851,698

中央政府
平衡表科
中華民國112

科目	機關名稱			
	勞工保險局	勞動力發展署及 所屬	職業安全衛生署	勞動基金運用局
資產	1,638,394,769	4,181,950,846	994,902,296	23,137,803
流動資產	127,427,858	17,250,216	73,502,762	9,001,937
現金	30,051,781	13,160,732	9,846,331	9,001,937
應收款項	97,376,077	4,089,484	42,283,245	-
應收其他基金款	-	-	-	-
應收其他政府款	-	-	-	-
存貨	-	-	-	-
預付款	-	-	21,373,186	-
預付其他基金款	-	-	-	-
預付其他政府款	-	-	-	-
其他流動資產	-	-	-	-
長期投資	5,208,984	-	-	-
採權益法之投資	5,208,984	-	-	-
其他長期投資	-	-	-	-
固定資產	1,049,556,461	4,160,100,740	826,456,851	4,973,740
土地	235,881,874	1,209,744,058	147,175,987	-
土地改良物	-	189,379	-	-
房屋建築及設備	405,911,222	2,676,541,718	514,082,102	-
機械及設備	389,552,215	248,421,720	11,401,631	2,916,742
交通及運輸設備	3,295,503	6,163,396	3,744,125	1,561,565
雜項設備	14,371,002	13,905,147	1,852,174	495,433
租賃資產	-	-	-	-
租賃權益改良	544,645	-	-	-
收藏品及傳承資產	-	5,135,322	-	-
購建中固定資產	-	-	148,200,832	-
無形資產	450,025,512	4,599,490	94,933,683	9,162,126
無形資產	450,025,512	4,599,490	94,933,683	9,162,126
其他資產	6,175,954	400	9,000	-
暫付款	-	-	-	-
存出保證金	6,175,954	400	9,000	-
什項資產	-	-	-	-
負債	30,051,781	13,160,732	9,846,331	9,001,937
流動負債	5,206,444	1,895,488	1,629,680	7,229,994
短期債務	-	-	-	-
應付款項	5,206,444	1,691,568	1,629,680	7,229,994
應付其他基金款	-	-	-	-
應付其他政府款	-	-	-	-
預收款	-	203,920	-	-
預收其他基金款	-	-	-	-
長期負債	-	-	-	-
應付債券	-	-	-	-
長期借款	-	-	-	-
應付租賃款	-	-	-	-
其他負債	24,845,337	11,265,244	8,216,651	1,771,943
遞延收入	-	-	-	-
存入保證金	24,845,337	5,236,783	6,936,654	1,771,943
應付保管款	-	6,028,461	1,279,997	-
暫收款	-	-	-	-
淨資產	1,608,342,988	4,168,790,114	985,055,965	14,135,866
資產負債淨額	1,608,342,988	4,168,790,114	985,055,965	14,135,866
資產負債淨額	1,608,342,988	4,168,790,114	985,055,965	14,135,866

總決算
目明細表

年12月31日

單位:新臺幣元

勞動及職業安全 衛生研究所	僑務委員會主管 小計	僑務委員會	原子能委員會主管 (核能安全委員會 及所屬)小計	原子能委員會 (核能安全委員會 及所屬)	輻射偵測中心 (核能安全委員會 及所屬)
551,717,989	353,646,053	353,646,053	2,573,580,558	2,458,556,606	113,210,681
7,805,784	36,590,942	36,590,942	9,556,770	6,264,337	1,479,162
7,805,784	36,590,942	36,590,942	3,465,499	1,986,337	1,479,162
-	-	-	1,813,271	-	-
-	-	-	-	-	-
-	-	-	-	-	-
-	-	-	-	-	-
-	-	-	-	-	-
-	-	-	-	-	-
-	-	-	-	-	-
-	-	-	-	-	-
-	-	-	-	-	-
-	-	-	-	-	-
-	-	-	-	-	-
-	-	-	4,278,000	4,278,000	-
-	-	-	-	-	-
-	-	-	-	-	-
-	-	-	-	-	-
-	-	-	-	-	-
-	-	-	-	-	-
-	-	-	-	-	-
-	-	-	-	-	-
-	-	-	-	-	-
-	-	-	-	-	-
-	-	-	-	-	-
-	-	-	-	-	-
-	-	-	-	-	-
538,791,996	165,688,266	165,688,266	2,553,423,943	2,443,501,208	109,922,735
154,352,498	101,816,170	101,816,170	1,404,889,280	1,346,721,565	58,167,715
-	-	-	1,826,213	1,826,213	-
351,087,374	42,554,563	42,554,563	830,597,909	827,280,578	3,317,331
20,132,338	15,502,436	15,502,436	134,158,575	90,621,653	43,536,922
1,107,223	1,842,558	1,842,558	5,504,112	4,718,096	786,016
12,112,563	3,961,539	3,961,539	13,747,825	9,633,074	4,114,751
-	-	-	-	-	-
-	-	-	-	-	-
-	-	-	-	-	-
-	-	-	-	-	-
-	11,000	11,000	-	-	-
-	-	-	-	-	-
-	-	-	162,700,029	162,700,029	-
5,120,209	147,796,586	147,796,586	10,598,645	8,791,061	1,807,584
5,120,209	147,796,586	147,796,586	10,598,645	8,791,061	1,807,584
-	3,570,259	3,570,259	1,200	-	1,200
-	-	-	-	-	-
-	3,570,259	3,570,259	1,200	-	1,200
-	-	-	-	-	-
-	-	-	-	-	-
7,805,784	36,590,942	36,590,942	3,465,499	1,986,337	1,479,162
9,567	433,367	433,367	6,464	-	6,464
-	-	-	-	-	-
9,567	433,367	433,367	6,464	-	6,464
-	-	-	-	-	-
-	-	-	-	-	-
-	-	-	-	-	-
-	-	-	-	-	-
-	-	-	-	-	-
-	-	-	-	-	-
-	-	-	-	-	-
-	-	-	-	-	-
-	-	-	-	-	-
-	-	-	-	-	-
-	-	-	-	-	-
-	-	-	-	-	-
-	-	-	-	-	-
-	-	-	-	-	-
-	-	-	-	-	-
-	-	-	-	-	-
-	-	-	-	-	-
-	-	-	-	-	-
7,796,217	36,157,575	36,157,575	3,459,035	1,986,337	1,472,698
-	-	-	-	-	-
5,286,282	34,124,577	34,124,577	1,472,698	-	1,472,698
2,509,935	2,032,998	2,032,998	1,986,337	1,986,337	-
-	-	-	-	-	-
543,912,205	317,055,111	317,055,111	2,570,115,059	2,456,570,269	111,731,519
543,912,205	317,055,111	317,055,111	2,570,115,059	2,456,570,269	111,731,519
543,912,205	317,055,111	317,055,111	2,570,115,059	2,456,570,269	111,731,519

中央政府
平衡表科
中華民國112

科目	機關名稱		農業委員會 (農業部) 主管 小計	農業委員會 (農業部)	林務局(林業及自然保育署及所屬)
	核能研究所				
資產	1,813,271		973,874,555,419	38,454,805,127	428,847,878,796
流動資產	1,813,271		3,925,553,617	198,878,277	570,807,085
現金	-		1,744,710,282	71,889,426	504,109,709
應收款項	1,813,271		328,970,040	26,791,733	17,971,145
應收其他基金款	-		-	-	-
應收其他政府款	-		-	-	-
存貨	-		-	-	-
預付款	-		997,768,160	37,507,341	22,227,978
預付其他基金款	-		23,355,036	19,288,059	3,269,473
預付其他政府款	-		830,750,099	43,401,718	23,228,780
其他流動資產	-		-	-	-
長期投資	-		413,536,622,891	30,182,059,916	-
採權益法之投資	-		413,536,622,891	30,182,059,916	-
其他長期投資	-		-	-	-
固定資產	-		555,561,185,202	7,841,209,044	428,051,695,363
土地	-		447,963,610,645	2,669,290,353	406,818,105,956
土地改良物	-		63,527,816,093	107,361,185	10,186,741,090
房屋建築及設備	-		16,659,245,039	3,691,996,639	3,318,842,926
機械及設備	-		2,566,582,623	530,739,044	287,648,601
交通及運輸設備	-		965,912,191	309,598,341	337,889,734
雜項設備	-		533,652,375	70,603,535	148,644,911
租賃資產	-		363,867,565	-	363,867,565
租賃權益改良	-		-	-	-
收藏品及傳承資產	-		9,974,710,151	127,426,037	1,949,555,317
購建中固定資產	-		13,005,788,520	334,193,910	4,640,399,263
無形資產	-		760,402,921	232,657,590	174,891,856
無形資產	-		760,402,921	232,657,590	174,891,856
其他資產	-		90,790,788	300	50,484,492
暫付款	-		40,353,463	300	236,730
存出保證金	-		50,437,325	-	50,247,762
什項資產	-		-	-	-
負債	-		5,277,373,568	137,303,078	1,086,937,434
流動負債	-		3,784,044,612	92,072,645	178,480,382
短期債務	-		-	-	-
應付款項	-		2,934,615,627	48,105,628	178,480,382
應付其他基金款	-		-	-	-
應付其他政府款	-		849,426,844	43,967,017	-
預收款	-		2,141	-	-
預收其他基金款	-		-	-	-
長期負債	-		491,494,613	-	491,494,613
應付債券	-		-	-	-
長期借款	-		-	-	-
應付租賃款	-		491,494,613	-	491,494,613
其他負債	-		1,001,834,343	45,230,433	416,962,439
遞延收入	-		-	-	-
存入保證金	-		958,261,036	44,378,121	404,777,915
應付保管款	-		43,573,307	852,312	12,184,524
暫收款	-		-	-	-
淨資產	1,813,271		968,597,181,851	38,317,502,049	427,760,941,362
資產負債淨額	1,813,271		968,597,181,851	38,317,502,049	427,760,941,362
資產負債淨額	1,813,271		968,597,181,851	38,317,502,049	427,760,941,362

總決算
目明細表

年12月31日

單位:新臺幣元

水土保持局(農村發展及水土保持署及所屬)	農業試驗所(農業試驗所及所屬)	林業試驗所	水產試驗所	畜產試驗所(畜產試驗所及所屬)	家畜衛生試驗所(獸醫研究所)
55,281,038,191	7,234,158,051	16,445,626,219	4,266,264,332	4,883,385,448	1,707,410,859
335,659,224	37,519,672	29,830,431	93,739,609	13,170,289	49,369,204
253,276,276	37,519,672	29,830,431	77,121,109	13,170,289	13,894,143
3,665,810	-	-	-	-	-
-	-	-	-	-	-
-	-	-	-	-	-
-	-	-	-	-	-
15,972,560	-	-	16,618,500	-	35,475,061
62,744,578	-	-	-	-	-
-	-	-	-	-	-
-	-	-	-	-	-
54,898,806,588	7,120,262,745	16,388,425,088	4,156,019,425	4,860,996,687	1,646,882,679
257,531,125	6,150,025,745	8,357,364,466	707,047,117	3,710,139,837	510,028,671
51,776,469,713	17,692,357	93,208,852	3,368,133	7,199,885	3,484,625
709,566,314	460,652,203	523,298,148	1,917,644,513	721,490,644	919,027,199
59,762,535	283,968,395	122,349,948	167,789,597	147,100,512	153,981,650
44,967,539	18,167,033	15,609,670	32,718,566	18,696,886	3,100,988
31,380,025	39,365,494	24,346,243	18,966,681	20,214,101	13,687,775
-	-	-	-	-	-
-	-	-	-	-	-
233,150,223	4,176,425	7,141,151,719	-	-	5,657,090
1,785,979,114	146,215,093	111,096,042	1,308,484,818	236,154,822	37,914,681
12,227,889	75,085,234	26,917,019	16,505,298	9,218,472	11,158,976
12,227,889	75,085,234	26,917,019	16,505,298	9,218,472	11,158,976
34,344,490	1,290,400	453,681	-	-	-
34,339,590	1,290,000	453,681	-	-	-
4,900	400	-	-	-	-
-	-	-	-	-	-
347,214,233	45,752,425	30,284,112	134,993,390	13,170,289	13,894,143
177,178,586	19,237,672	19,306,739	65,707,090	1,057,887	304,765
-	-	-	-	-	-
175,959,584	19,237,672	19,306,739	65,707,090	1,057,887	304,765
-	-	-	-	-	-
1,216,861	-	-	-	-	-
2,141	-	-	-	-	-
-	-	-	-	-	-
-	-	-	-	-	-
-	-	-	-	-	-
-	-	-	-	-	-
-	-	-	-	-	-
170,035,647	26,514,753	10,977,373	69,286,300	12,112,402	13,589,378
-	-	-	-	-	-
170,035,647	23,869,118	9,294,846	65,399,923	12,112,402	13,261,632
-	2,645,635	1,682,527	3,886,377	-	327,746
-	-	-	-	-	-
54,933,823,958	7,188,405,626	16,415,342,107	4,131,270,942	4,870,215,159	1,693,516,716
54,933,823,958	7,188,405,626	16,415,342,107	4,131,270,942	4,870,215,159	1,693,516,716
54,933,823,958	7,188,405,626	16,415,342,107	4,131,270,942	4,870,215,159	1,693,516,716

中央政府
平衡表科
中華民國112

機關名稱 科目	農業藥物毒物 試驗所（農業藥物 試驗所）	特有生物研究保育 中心（生物多樣性 研究所）	茶業改良場（茶及 飲料作物改良場）	種苗改良繁殖場
資產	600,755,802	605,374,528	960,763,077	377,144,182
流動資產	14,169,637	26,661,365	4,076,230	13,558,335
現金	14,169,637	26,661,365	4,076,230	13,558,335
應收款項	-	-	-	-
應收其他基金款	-	-	-	-
應收其他政府款	-	-	-	-
存貨	-	-	-	-
預付款	-	-	-	-
預付其他基金款	-	-	-	-
預付其他政府款	-	-	-	-
其他流動資產	-	-	-	-
長期投資	-	-	-	-
採權益法之投資	-	-	-	-
其他長期投資	-	-	-	-
固定資產	569,207,082	558,303,526	951,668,816	352,008,461
土地	87,284,324	211,107,822	764,750,322	14,062
土地改良物	134,139	3,074,650	2,695,564	9,529,484
房屋建築及設備	327,851,540	296,621,825	55,026,832	243,843,083
機械及設備	116,400,100	30,008,105	53,513,324	68,916,111
交通及運輸設備	4,331,629	11,304,117	8,421,727	4,201,046
雜項設備	19,539,554	6,187,007	7,108,314	8,044,155
租賃資產	-	-	-	-
租賃權益改良	-	-	-	-
收藏品及傳承資產	-	-	60,152,733	1,633,473
購建中固定資產	13,665,796	-	-	15,827,047
無形資產	17,379,083	16,376,475	5,018,031	11,506,386
無形資產	17,379,083	16,376,475	5,018,031	11,506,386
其他資產	-	4,033,162	-	71,000
暫付款	-	4,033,162	-	-
存出保證金	-	-	-	71,000
什項資產	-	-	-	-
負債	14,169,637	31,883,945	4,076,230	14,008,335
流動負債	2,555,610	25,953,308	2,413,799	1,654,728
短期債務	-	-	-	-
應付款項	2,555,610	25,953,308	2,413,799	1,654,728
應付其他基金款	-	-	-	-
應付其他政府款	-	-	-	-
預收款	-	-	-	-
預收其他基金款	-	-	-	-
長期負債	-	-	-	-
應付債券	-	-	-	-
長期借款	-	-	-	-
應付租賃款	-	-	-	-
其他負債	11,614,027	5,930,637	1,662,431	12,353,607
遞延收入	-	-	-	-
存入保證金	7,349,860	5,930,637	1,207,550	11,539,106
應付保管款	4,264,167	-	454,881	814,501
暫收款	-	-	-	-
淨資產	586,586,165	573,490,583	956,686,847	363,135,847
資產負債淨額	586,586,165	573,490,583	956,686,847	363,135,847
資產負債淨額	586,586,165	573,490,583	956,686,847	363,135,847

總決算
目明細表

年12月31日

單位：新臺幣元

桃園區農業改良場	苗栗區農業改良場	臺中區農業改良場	臺南區農業改良場	高雄區農業改良場	花蓮區農業改良場
1,166,860,117	578,940,300	654,935,496	796,075,021	1,312,987,384	434,423,717
3,112,086	8,721,939	3,747,575	3,416,224	4,447,796	11,600,381
3,112,086	8,721,939	3,747,575	3,416,224	4,447,796	11,595,381
-	-	-	-	-	-
-	-	-	-	-	-
-	-	-	-	-	-
-	-	-	-	-	5,000
-	-	-	-	-	-
-	-	-	-	-	-
-	-	-	-	-	-
-	-	-	-	-	-
1,155,200,267	567,238,902	649,836,211	789,503,367	1,306,587,418	420,823,974
946,399,363	366,556,264	430,206,401	171,984,842	933,683,301	102,470,610
4,498,707	1,385,771	505,439	7,571,923	21,212,427	1,888,487
123,240,113	79,732,841	133,397,310	522,856,296	282,180,259	253,294,113
66,236,095	36,307,975	58,280,902	70,971,140	48,569,460	43,870,120
4,587,878	2,823,297	3,177,746	10,081,245	7,578,968	7,019,456
9,371,649	9,894,603	6,837,963	5,245,872	13,363,003	8,752,085
-	-	-	-	-	-
-	-	-	-	-	-
-	981,380	-	792,049	-	-
866,462	69,556,771	17,430,450	-	-	3,529,103
8,547,764	2,979,459	1,341,710	3,155,430	1,951,970	1,998,562
8,547,764	2,979,459	1,341,710	3,155,430	1,951,970	1,998,562
-	-	10,000	-	200	800
-	-	-	-	-	-
-	-	10,000	-	200	800
-	-	-	-	-	-
3,112,086	11,919,443	3,747,575	3,416,224	4,447,796	11,600,381
658,630	3,742,990	577,075	682,610	61,290	1,764,073
-	-	-	-	-	-
658,630	3,742,990	577,075	682,610	61,290	1,764,073
-	-	-	-	-	-
-	-	-	-	-	-
-	-	-	-	-	-
-	-	-	-	-	-
-	-	-	-	-	-
-	-	-	-	-	-
-	-	-	-	-	-
-	-	-	-	-	-
2,453,456	8,176,453	3,170,500	2,733,614	4,386,506	9,836,308
-	-	-	-	-	-
2,453,456	8,176,453	3,170,500	2,733,614	4,386,506	8,883,497
-	-	-	-	-	952,811
-	-	-	-	-	-
1,163,748,031	567,020,857	651,187,921	792,658,797	1,308,539,588	422,823,336
1,163,748,031	567,020,857	651,187,921	792,658,797	1,308,539,588	422,823,336
1,163,748,031	567,020,857	651,187,921	792,658,797	1,308,539,588	422,823,336

中央政府
平衡表科
中華民國112

機關名稱 科目	臺東區農業改良場	漁業署及所屬	動植物防疫檢疫局 及所屬（動植物防 疫檢疫署及所屬）	農業金融局 （農業金融署）
資產	160,050,895	16,039,819,291	828,589,746	206,699,557
流動資產	4,757,162	1,779,717,512	144,651,241	30,231,913
現金	4,757,162	173,152,290	14,352,372	30,231,913
應收款項	-	145,827,589	130,298,869	-
應收其他基金款	-	-	-	-
應收其他政府款	-	-	-	-
存貨	-	-	-	-
預付款	-	869,259,000	-	-
預付其他基金款	-	-	-	-
預付其他政府款	-	591,478,633	-	-
其他流動資產	-	-	-	-
長期投資	-	-	-	-
採權益法之投資	-	-	-	-
其他長期投資	-	-	-	-
固定資產	154,354,659	14,229,187,923	622,626,297	173,435,199
土地	53,713,474	8,235,422,698	321,425,527	131,628,046
土地改良物	1,290,564	148,872,650	4,756,342	-
房屋建築及設備	45,719,638	1,378,127,682	192,988,135	39,188,571
機械及設備	39,063,748	60,831,899	41,245,294	1,258,564
交通及運輸設備	9,724,239	77,916,509	15,588,416	715,086
雜項設備	4,842,996	15,628,323	32,191,847	644,932
租賃資產	-	-	-	-
租賃權益改良	-	-	-	-
收藏品及傳承資產	-	27,970,776	14,372,974	-
購建中固定資產	-	4,284,417,386	57,762	-
無形資產	939,074	30,811,743	61,312,208	3,032,445
無形資產	939,074	30,811,743	61,312,208	3,032,445
其他資產	-	102,113	-	-
暫付款	-	-	-	-
存出保證金	-	102,113	-	-
什項資產	-	-	-	-
負債	4,757,162	2,746,110,524	14,352,372	30,295,135
流動負債	2,391,125	2,609,426,300	2,039,614	29,256,760
短期債務	-	-	-	-
應付款項	2,391,125	1,946,310,276	2,039,614	29,256,760
應付其他基金款	-	-	-	-
應付其他政府款	-	663,116,024	-	-
預收款	-	-	-	-
預收其他基金款	-	-	-	-
長期負債	-	-	-	-
應付債券	-	-	-	-
長期借款	-	-	-	-
應付租賃款	-	-	-	-
其他負債	2,366,037	136,684,224	12,312,758	1,038,375
遞延收入	-	-	-	-
存入保證金	2,040,500	131,839,772	11,791,992	1,038,375
應付保管款	325,537	4,844,452	520,766	-
暫收款	-	-	-	-
淨資產	155,293,733	13,293,708,767	814,237,374	176,404,422
資產負債淨額	155,293,733	13,293,708,767	814,237,374	176,404,422
資產負債淨額	155,293,733	13,293,708,767	814,237,374	176,404,422

總決算
目明細表

年12月31日

單位：新臺幣元

農糧署及所屬	農田水利署	衛生福利部主管 小計	衛生福利部	疾病管制署	食品藥物管理署
2,072,108,999	389,958,460,284	88,061,152,577	72,561,710,063	3,149,371,568	3,556,680,525
41,945,312	501,765,118	9,064,230,730	5,523,022,561	505,151,045	52,235,221
21,026,612	406,872,310	6,307,660,945	3,034,214,944	347,932,071	50,436,721
4,414,894	-	90,082,852	29,272,913	987	98,500
-	-	-	-	-	-
-	-	134,409,651	134,409,651	-	-
-	-	-	-	-	-
702,720	-	2,494,186,727	2,288,764,498	155,687,987	1,700,000
797,504	-	28,751,450	27,221,450	1,530,000	-
15,003,582	94,892,808	9,139,105	9,139,105	-	-
-	-	-	-	-	-
-	383,354,562,975	53,769,111,617	51,986,518,073	-	1,782,593,544
-	383,354,562,975	52,577,673,617	50,795,080,073	-	1,782,593,544
-	-	1,191,438,000	1,191,438,000	-	-
2,015,153,865	6,081,751,616	21,814,273,795	13,019,894,168	2,295,770,201	1,370,519,410
1,131,540,253	4,895,890,066	5,745,390,153	2,576,341,477	412,313,845	860,697,948
2,289,846	1,122,584,260	13,302,964	5,646,581	27,587	644,556
418,571,597	4,086,618	12,410,528,757	9,419,698,231	494,126,563	131,512,509
26,034,567	51,734,937	1,445,366,682	224,207,673	211,884,432	291,935,128
13,817,324	3,874,751	121,491,855	13,314,168	30,917,985	18,490,492
16,289,056	2,502,251	192,010,279	27,734,587	36,950,265	44,688,777
-	-	-	-	-	-
-	-	-	-	-	-
406,611,222	1,078,733	934,634,778	215,514,967	719,119,811	-
-	-	951,548,327	537,436,484	390,429,713	22,550,000
15,009,672	20,380,575	2,269,467,137	915,522,769	348,449,322	351,330,850
15,009,672	20,380,575	2,269,467,137	915,522,769	348,449,322	351,330,850
150	-	1,144,069,298	1,116,752,492	1,000	1,500
-	-	1,142,977,737	1,116,752,092	-	-
150	-	1,091,561	400	1,000	1,500
-	-	-	-	-	-
22,780,676	547,146,943	7,450,638,682	4,150,967,036	347,932,071	50,436,721
4,394,311	543,126,623	4,249,354,807	4,075,493,788	26,872,115	10,825,689
-	-	-	-	-	-
3,542,002	402,851,990	4,246,673,241	4,075,493,788	26,872,115	10,825,689
-	-	-	-	-	-
852,309	140,274,633	-	-	-	-
-	-	2,681,566	-	-	-
-	-	-	-	-	-
-	-	-	-	-	-
-	-	-	-	-	-
-	-	-	-	-	-
-	-	-	-	-	-
18,386,365	4,020,320	3,201,283,875	75,473,248	321,059,956	39,611,032
-	-	-	-	-	-
8,569,294	4,020,320	464,172,853	59,783,908	319,727,087	39,611,032
9,817,071	-	2,737,110,082	15,689,340	1,331,929	-
-	-	940	-	940	-
2,049,328,323	389,411,313,341	80,610,513,895	68,410,743,027	2,801,439,497	3,506,243,804
2,049,328,323	389,411,313,341	80,610,513,895	68,410,743,027	2,801,439,497	3,506,243,804
2,049,328,323	389,411,313,341	80,610,513,895	68,410,743,027	2,801,439,497	3,506,243,804

中央政府
平衡表科
中華民國112

機關名稱 科目	中央健康保險署	國民健康署	社會及家庭署	國家中醫藥研究所
資產	4,643,591,541	3,029,287,103	774,175,357	346,336,420
流動資產	56,454,396	2,732,080,066	133,034,507	62,252,934
現金	41,478,108	2,727,258,335	44,087,832	62,252,934
應收款項	14,976,288	2,471,731	43,262,433	-
應收其他基金款	-	-	-	-
應收其他政府款	-	-	-	-
存貨	-	-	-	-
預付款	-	2,350,000	45,684,242	-
預付其他基金款	-	-	-	-
預付其他政府款	-	-	-	-
其他流動資產	-	-	-	-
長期投資	-	-	-	-
採權益法之投資	-	-	-	-
其他長期投資	-	-	-	-
固定資產	4,067,520,340	216,562,902	577,965,948	266,040,826
土地	1,359,330,716	141,867,547	238,697,146	156,141,474
土地改良物	19,732	-	6,710	6,957,798
房屋建築及設備	2,000,642,644	64,649,781	299,862,123	36,906
機械及設備	609,293,888	6,187,351	15,376,025	86,482,185
交通及運輸設備	52,277,151	732,944	5,239,431	519,684
雜項設備	45,956,209	3,125,279	17,652,383	15,902,779
租賃資產	-	-	-	-
租賃權益改良	-	-	-	-
收藏品及傳承資產	-	-	-	-
購建中固定資產	-	-	1,132,130	-
無形資產	518,528,144	54,638,012	63,174,902	17,823,138
無形資產	518,528,144	54,638,012	63,174,902	17,823,138
其他資產	1,088,661	26,006,123	-	219,522
暫付款	-	26,006,123	-	219,522
存出保證金	1,088,661	-	-	-
什項資產	-	-	-	-
負債	41,478,108	2,753,264,458	44,087,832	62,472,456
流動負債	4,107,648	30,650,825	40,595,590	60,809,152
短期債務	-	-	-	-
應付款項	1,426,082	30,650,825	40,595,590	60,809,152
應付其他基金款	-	-	-	-
應付其他政府款	-	-	-	-
預收款	2,681,566	-	-	-
預收其他基金款	-	-	-	-
長期負債	-	-	-	-
應付債券	-	-	-	-
長期借款	-	-	-	-
應付租賃款	-	-	-	-
其他負債	37,370,460	2,722,613,633	3,492,242	1,663,304
遞延收入	-	-	-	-
存入保證金	36,293,630	3,660,576	3,492,242	1,604,378
應付保管款	1,076,830	2,718,953,057	-	58,926
暫收款	-	-	-	-
淨資產	4,602,113,433	276,022,645	730,087,525	283,863,964
資產負債淨額	4,602,113,433	276,022,645	730,087,525	283,863,964
資產負債淨額	4,602,113,433	276,022,645	730,087,525	283,863,964

總決算
目明細表

年12月31日

單位:新臺幣元

環境保護署 (環境部) 主管 小計	環境保護署 (環境部)	毒物及化學物質局 (化學物質管理署)	環境檢驗所 (國家環境研究院)	環境保護人員 訓練所(國家 環境研究院)	文化部主管 小計
3,497,232,543	1,598,370,903	1,441,306,479	454,941,968	2,613,193	95,297,024,198
450,300,193	375,188,395	53,044,088	19,454,517	2,613,193	2,093,115,597
142,036,509	97,638,030	22,330,769	19,454,517	2,613,193	532,548,271
18,889,669	18,889,669	-	-	-	219,975,070
-	-	-	-	-	-
-	-	-	-	-	-
-	-	-	-	-	-
-	-	-	-	-	-
43,620,070	12,906,751	30,713,319	-	-	1,310,292,256
-	-	-	-	-	30,300,000
245,753,945	245,753,945	-	-	-	-
-	-	-	-	-	-
-	-	-	-	-	4,137,246,306
-	-	-	-	-	4,137,246,306
-	-	-	-	-	-
2,610,654,206	1,022,693,134	1,192,150,431	395,810,641	-	88,469,142,055
677,137,191	458,060,474	71,892,028	147,184,689	-	21,241,225,047
-	-	-	-	-	238,538,605
628,664,432	323,821,305	192,540,587	112,302,540	-	28,479,495,232
695,489,002	147,339,888	425,047,369	123,101,745	-	797,098,740
142,871,787	41,303,834	95,976,920	5,591,033	-	277,508,069
85,926,752	43,871,624	34,777,556	7,277,572	-	1,830,453,476
-	-	-	-	-	-
-	-	-	-	-	-
744,192	744,192	-	-	-	24,318,375,329
379,820,850	7,551,817	371,915,971	353,062	-	11,286,447,557
436,275,744	200,486,974	196,111,960	39,676,810	-	575,126,163
436,275,744	200,486,974	196,111,960	39,676,810	-	575,126,163
2,400	2,400	-	-	-	22,394,077
-	-	-	-	-	19,294,864
2,400	2,400	-	-	-	3,099,213
-	-	-	-	-	-
802,130,982	675,052,641	105,010,631	19,454,517	2,613,193	554,500,646
720,768,583	623,907,803	82,685,910	12,321,677	1,853,193	239,173,305
-	-	-	-	-	-
97,461,322	600,542	82,685,910	12,321,677	1,853,193	239,173,305
-	-	-	-	-	-
577,414,611	577,414,611	-	-	-	-
45,892,650	45,892,650	-	-	-	-
-	-	-	-	-	-
-	-	-	-	-	-
-	-	-	-	-	-
-	-	-	-	-	-
81,362,399	51,144,838	22,324,721	7,132,840	760,000	315,327,341
-	-	-	-	-	-
75,614,630	45,397,069	22,324,721	7,132,840	760,000	189,921,604
5,747,769	5,747,769	-	-	-	125,405,737
-	-	-	-	-	-
2,695,101,561	923,318,262	1,336,295,848	435,487,451	-	94,742,523,552
2,695,101,561	923,318,262	1,336,295,848	435,487,451	-	94,742,523,552
2,695,101,561	923,318,262	1,336,295,848	435,487,451	-	94,742,523,552

中央政府
平衡表科
中華民國112

機關名稱 科目	文化部	文化資產局	影視及流行音樂 產業局	國立傳統藝術中心
資產	71,216,821,967	2,029,123,966	178,164,084	4,117,109,612
流動資產	1,636,289,994	39,765,085	41,815,662	155,146,312
現金	115,448,109	39,720,285	17,071,662	155,146,312
應收款項	194,993,027	-	24,744,000	-
應收其他基金款	-	-	-	-
應收其他政府款	-	-	-	-
存貨	-	-	-	-
預付款	1,295,548,858	44,800	-	-
預付其他基金款	30,300,000	-	-	-
預付其他政府款	-	-	-	-
其他流動資產	-	-	-	-
長期投資	4,137,246,306	-	-	-
採權益法之投資	4,137,246,306	-	-	-
其他長期投資	-	-	-	-
固定資產	65,177,188,412	1,944,362,929	136,296,436	3,934,794,890
土地	17,573,835,567	6,910,234	117,451,806	1,497,515,173
土地改良物	131,666,454	34,848,796	3,500	48,158
房屋建築及設備	21,061,767,139	271,884,480	10,713,619	1,741,296,632
機械及設備	182,068,719	115,081,542	3,615,214	60,216,704
交通及運輸設備	115,351,570	33,755,456	944,262	44,035,882
雜項設備	163,076,833	80,920,555	3,568,035	73,342,923
租賃資產	-	-	-	-
租賃權益改良	-	-	-	-
收藏品及傳承資產	15,731,781,955	1,343,949,233	-	188,931,284
購建中固定資產	10,217,640,175	57,012,633	-	329,408,134
無形資產	247,658,149	43,498,778	51,986	26,955,410
無形資產	247,658,149	43,498,778	51,986	26,955,410
其他資產	18,439,106	1,497,174	-	213,000
暫付款	15,511,349	1,497,174	-	193,000
存出保證金	2,927,757	-	-	20,000
什項資產	-	-	-	-
負債	131,739,458	41,159,603	17,071,662	155,339,312
流動負債	45,112,523	24,015,954	2,374,020	46,439,126
短期債務	-	-	-	-
應付款項	45,112,523	24,015,954	2,374,020	46,439,126
應付其他基金款	-	-	-	-
應付其他政府款	-	-	-	-
預收款	-	-	-	-
預收其他基金款	-	-	-	-
長期負債	-	-	-	-
應付債券	-	-	-	-
長期借款	-	-	-	-
應付租賃款	-	-	-	-
其他負債	86,626,935	17,143,649	14,697,642	108,900,186
遞延收入	-	-	-	-
存入保證金	61,769,810	15,709,611	14,283,373	15,676,268
應付保管款	24,857,125	1,434,038	414,269	93,223,918
暫收款	-	-	-	-
淨資產	71,085,082,509	1,987,964,363	161,092,422	3,961,770,300
資產負債淨額	71,085,082,509	1,987,964,363	161,092,422	3,961,770,300
資產負債淨額	71,085,082,509	1,987,964,363	161,092,422	3,961,770,300

總決算
目明細表

年12月31日

單位：新臺幣元

國立臺灣美術館及所屬	國立臺灣工藝研究發展中心	國立臺灣博物館	國立臺灣史前文化博物館	國家人權博物館	國立臺灣歷史博物館
6,240,949,068	1,385,531,962	2,181,527,420	2,961,570,989	1,490,072,927	2,525,298,517
53,776,718	22,864,394	8,406,048	32,451,382	14,960,009	51,391,890
53,776,718	8,165,796	8,168,005	32,451,382	14,960,009	51,391,890
-	-	238,043	-	-	-
-	-	-	-	-	-
-	-	-	-	-	-
-	-	-	-	-	-
-	14,698,598	-	-	-	-
-	-	-	-	-	-
-	-	-	-	-	-
-	-	-	-	-	-
-	-	-	-	-	-
-	-	-	-	-	-
6,170,995,091	1,338,890,514	2,151,183,835	2,891,173,164	1,455,634,066	2,341,551,987
295,198,065	33,044,743	150,647,936	641,434,294	144,445,356	745,206,566
845,192	7,075,121	47,171,166	407,679	494,720	15,977,819
1,708,804,927	287,599,594	507,337,795	1,613,138,688	184,259,868	1,056,189,951
117,439,996	46,780,572	29,196,616	81,392,268	15,937,630	119,905,733
25,836,092	14,144,117	12,444,706	11,385,409	7,775,488	9,720,910
213,700,082	319,526,212	289,740,266	275,893,299	8,924,888	355,256,974
-	-	-	-	-	-
-	-	-	-	-	-
3,636,949,421	606,068,936	1,110,504,896	54,608,055	933,329,510	7,065,440
172,221,316	24,651,219	4,140,454	212,913,472	160,466,606	32,228,594
16,177,259	23,771,354	21,937,537	35,991,218	19,478,852	132,078,768
16,177,259	23,771,354	21,937,537	35,991,218	19,478,852	132,078,768
-	5,700	-	1,955,225	-	275,872
-	-	-	1,833,341	-	260,000
-	5,700	-	121,884	-	15,872
-	-	-	-	-	-
53,776,718	8,165,796	8,168,005	34,406,607	16,773,492	51,651,890
31,191,026	2,120,045	1,906,583	17,248,455	2,483,673	38,325,199
-	-	-	-	-	-
31,191,026	2,120,045	1,906,583	17,248,455	2,483,673	38,325,199
-	-	-	-	-	-
-	-	-	-	-	-
-	-	-	-	-	-
-	-	-	-	-	-
-	-	-	-	-	-
-	-	-	-	-	-
-	-	-	-	-	-
22,585,692	6,045,751	6,261,422	17,158,152	14,289,819	13,326,691
-	-	-	-	-	-
17,109,305	6,045,751	6,261,422	17,158,152	14,289,819	13,326,691
5,476,387	-	-	-	-	-
-	-	-	-	-	-
6,187,172,350	1,377,366,166	2,173,359,415	2,927,164,382	1,473,299,435	2,473,646,627
6,187,172,350	1,377,366,166	2,173,359,415	2,927,164,382	1,473,299,435	2,473,646,627
6,187,172,350	1,377,366,166	2,173,359,415	2,927,164,382	1,473,299,435	2,473,646,627

中央政府
平衡表科
中華民國112

科目	機關名稱	國立臺灣文學館	數位發展部主管 小計	數位發展部	資通安全署
	資產		970,853,686	1,464,776,050	970,147,844
流動資產		36,248,103	472,131,327	141,840,781	1,966,464
現金		36,248,103	342,361,263	35,491,416	1,966,464
應收款項		-	28,778,717	28,778,717	-
應收其他基金款		-	-	-	-
應收其他政府款		-	-	-	-
存貨		-	-	-	-
預付款		-	100,991,347	77,570,648	-
預付其他基金款		-	-	-	-
預付其他政府款		-	-	-	-
其他流動資產		-	-	-	-
長期投資		-	-	-	-
採權益法之投資		-	-	-	-
其他長期投資		-	-	-	-
固定資產		927,070,731	653,244,632	566,335,909	40,345,389
土地		35,535,307	246,354,174	246,354,174	-
土地改良物		-	-	-	-
房屋建築及設備		36,502,539	156,412,010	156,412,010	-
機械及設備		25,463,746	226,194,887	147,329,299	35,872,231
交通及運輸設備		2,114,177	11,809,999	7,977,185	1,592,783
雜項設備		46,503,409	12,473,562	8,263,241	2,880,375
租賃資產		-	-	-	-
租賃權益改良		-	-	-	-
收藏品及傳承資產		705,186,599	-	-	-
購建中固定資產		75,764,954	-	-	-
無形資產		7,526,852	339,400,091	261,971,154	77,027,937
無形資產		7,526,852	339,400,091	261,971,154	77,027,937
其他資產		8,000	-	-	-
暫付款		-	-	-	-
存出保證金		8,000	-	-	-
什項資產		-	-	-	-
負債		36,248,103	507,446,347	196,736,081	1,966,464
流動負債		27,956,701	182,675,506	161,294,938	259,649
短期債務		-	-	-	-
應付款項		27,956,701	182,675,506	161,294,938	259,649
應付其他基金款		-	-	-	-
應付其他政府款		-	-	-	-
預收款		-	-	-	-
預收其他基金款		-	-	-	-
長期負債		-	-	-	-
應付債券		-	-	-	-
長期借款		-	-	-	-
應付租賃款		-	-	-	-
其他負債		8,291,402	324,770,841	35,441,143	1,706,815
遞延收入		-	-	-	-
存入保證金		8,291,402	322,643,830	33,314,132	1,706,815
應付保管款		-	2,127,011	2,127,011	-
暫收款		-	-	-	-
淨資產		934,605,583	957,329,703	773,411,763	117,373,326
資產負債淨額		934,605,583	957,329,703	773,411,763	117,373,326
資產負債淨額		934,605,583	957,329,703	773,411,763	117,373,326

總決算
目明細表

年12月31日

單位:新臺幣元

數位產業署	國家科學及技術 委員會主管 小計	國家科學及技術 委員會	新竹科學園區 管理局	中部科學園區 管理局	南部科學園區 管理局
375,288,416	179,158,813,453	4,269,673,191	146,043,359,611	6,499,921,354	22,345,859,297
328,324,082	4,076,711,385	1,767,996,421	2,284,036,797	18,274,627	6,403,540
304,903,383	75,151,407	19,856,974	35,257,433	15,660,646	4,376,354
-	2,249,759,683	6,384,032	2,241,348,465	-	2,027,186
-	-	-	-	-	-
-	-	-	-	-	-
-	-	-	-	-	-
23,420,699	1,748,921,348	1,741,755,415	5,605,291	1,560,642	-
-	2,878,947	-	1,825,608	1,053,339	-
-	-	-	-	-	-
-	-	-	-	-	-
-	135,127,054,050	-	106,805,922,153	6,062,122,070	22,259,009,827
-	135,127,054,050	-	106,805,922,153	6,062,122,070	22,259,009,827
-	-	-	-	-	-
46,563,334	39,652,748,397	2,264,141,401	36,914,191,280	405,816,619	68,599,097
-	37,582,299,580	961,560,337	36,313,058,797	307,680,446	-
-	408,877	-	111,875	-	297,002
-	1,317,896,187	748,593,439	560,118,309	2,131,972	7,052,467
42,993,357	599,789,357	467,316,352	22,995,731	73,863,072	35,614,202
2,240,031	62,775,199	49,568,714	2,936,361	3,699,210	6,570,914
1,329,946	71,528,964	36,958,959	2,271,695	13,233,798	19,064,512
-	-	-	-	-	-
-	-	-	-	-	-
-	16,154,121	-	10,946,000	5,208,121	-
-	1,896,112	143,600	1,752,512	-	-
401,000	301,569,121	237,535,369	38,649,381	13,707,538	11,676,833
401,000	301,569,121	237,535,369	38,649,381	13,707,538	11,676,833
-	730,500	-	560,000	500	170,000
-	730,000	-	560,000	-	170,000
-	500	-	-	500	-
-	-	-	-	-	-
-	-	-	-	-	-
308,743,802	75,881,407	19,856,974	35,817,433	15,660,646	4,546,354
21,120,919	1,964,916	610,534	743,747	309,997	300,638
-	-	-	-	-	-
21,120,919	1,964,916	610,534	743,747	309,997	300,638
-	-	-	-	-	-
-	-	-	-	-	-
-	-	-	-	-	-
-	-	-	-	-	-
-	-	-	-	-	-
-	-	-	-	-	-
-	-	-	-	-	-
287,622,883	73,916,491	19,246,440	35,073,686	15,350,649	4,245,716
-	-	-	-	-	-
287,622,883	20,877,302	738,147	4,443,892	15,293,982	401,281
-	53,039,189	18,508,293	30,629,794	56,667	3,844,435
-	-	-	-	-	-
66,544,614	179,082,932,046	4,249,816,217	146,007,542,178	6,484,260,708	22,341,312,943
66,544,614	179,082,932,046	4,249,816,217	146,007,542,178	6,484,260,708	22,341,312,943
66,544,614	179,082,932,046	4,249,816,217	146,007,542,178	6,484,260,708	22,341,312,943

中央政府
平衡表科
中華民國112

機關名稱 科目	金融監督管理 委員會主管 小計	金融監督管理 委員會	銀行局	證券期貨局
資產	12,996,320,696	6,639,552,194	916,164,977	373,623,501
流動資產	4,250,821,858	1,902,937	619,138	240,970
現金	4,250,652,568	1,902,937	619,138	71,680
應收款項	169,290	-	-	169,290
應收其他基金款	-	-	-	-
應收其他政府款	-	-	-	-
存貨	-	-	-	-
預付款	-	-	-	-
預付其他基金款	-	-	-	-
預付其他政府款	-	-	-	-
其他流動資產	-	-	-	-
長期投資	5,671,885,330	5,671,885,330	-	-
採權益法之投資	5,671,885,330	5,671,885,330	-	-
其他長期投資	-	-	-	-
固定資產	3,035,942,189	955,493,396	910,798,160	370,144,646
土地	1,650,135,897	468,264,420	486,469,040	338,842,353
土地改良物	-	-	-	-
房屋建築及設備	1,327,790,090	473,905,999	410,418,604	15,830,821
機械及設備	39,074,332	8,784,914	11,161,927	8,661,601
交通及運輸設備	11,159,849	2,821,407	1,835,656	3,230,686
雜項設備	7,782,021	1,716,656	912,933	3,579,185
租賃資產	-	-	-	-
租賃權益改良	-	-	-	-
收藏品及傳承資產	-	-	-	-
購建中固定資產	-	-	-	-
無形資產	37,667,319	10,270,131	4,747,279	3,234,685
無形資產	37,667,319	10,270,131	4,747,279	3,234,685
其他資產	4,000	400	400	3,200
暫付款	-	-	-	-
存出保證金	4,000	400	400	3,200
什項資產	-	-	-	-
負債	4,250,652,568	1,902,937	619,138	71,680
流動負債	338,022	13,821	24,138	24,870
短期債務	-	-	-	-
應付款項	338,022	13,821	24,138	24,870
應付其他基金款	-	-	-	-
應付其他政府款	-	-	-	-
預收款	-	-	-	-
預收其他基金款	-	-	-	-
長期負債	-	-	-	-
應付債券	-	-	-	-
長期借款	-	-	-	-
應付租賃款	-	-	-	-
其他負債	4,250,314,546	1,889,116	595,000	46,810
遞延收入	-	-	-	-
存入保證金	4,248,841,740	416,310	595,000	46,810
應付保管款	1,472,806	1,472,806	-	-
暫收款	-	-	-	-
淨資產	8,745,668,128	6,637,649,257	915,545,839	373,551,821
資產負債淨額	8,745,668,128	6,637,649,257	915,545,839	373,551,821
資產負債淨額	8,745,668,128	6,637,649,257	915,545,839	373,551,821

總決算
目明細表

年12月31日

單位：新臺幣元

保險局	檢查局	海洋委員會主管 小計	海洋委員會	海巡署及所屬	海洋保育署
4,443,528,856	623,451,168	52,512,002,886	350,303,918	51,256,934,397	92,666,785
4,246,372,283	1,686,530	529,504,735	94,155,137	387,875,354	26,611,997
4,246,372,283	1,686,530	386,836,009	1,353,956	349,905,629	14,714,177
-	-	11,436,576	-	2,626,276	8,810,300
-	-	-	-	-	-
-	-	-	-	-	-
-	-	443,449	-	443,449	-
-	-	127,701,181	92,801,181	34,900,000	-
-	-	1,016,814	-	-	1,016,814
-	-	2,070,706	-	-	2,070,706
-	-	-	-	-	-
-	-	-	-	-	-
-	-	-	-	-	-
196,705,318	602,800,669	51,628,609,487	237,348,952	50,596,800,776	40,876,154
87,759,604	268,800,480	6,048,658,166	72,015,115	5,948,262,647	312,480
-	-	2,732,000,049	-	2,731,815,829	184,220
101,223,442	326,411,224	5,053,941,366	3,854,985	4,980,261,557	1,174,166
3,739,206	6,726,684	1,440,629,791	21,845,976	1,189,058,469	22,045,920
3,124,525	147,575	9,628,358,531	4,310,282	9,452,001,448	14,242,349
858,541	714,706	1,115,934,334	2,986,775	1,105,997,220	2,917,019
-	-	-	-	-	-
-	-	57,910	-	-	-
-	-	-	-	-	-
-	-	25,609,029,340	132,335,819	25,189,403,606	-
451,255	18,963,969	328,630,004	18,795,829	247,035,807	25,161,434
451,255	18,963,969	328,630,004	18,795,829	247,035,807	25,161,434
-	-	25,258,660	4,000	25,222,460	17,200
-	-	25,000,000	-	25,000,000	-
-	-	258,660	4,000	222,460	17,200
-	-	-	-	-	-
4,246,372,283	1,686,530	580,485,013	1,353,956	543,554,633	14,714,177
272,098	3,095	225,602,154	8,333	210,468,857	348,431
-	-	-	-	-	-
272,098	3,095	225,602,154	8,333	210,468,857	348,431
-	-	-	-	-	-
-	-	-	-	-	-
-	-	-	-	-	-
-	-	-	-	-	-
-	-	-	-	-	-
-	-	-	-	-	-
-	-	-	-	-	-
-	-	-	-	-	-
4,246,100,185	1,683,435	354,882,859	1,345,623	333,085,776	14,365,746
-	-	-	-	-	-
4,246,100,185	1,683,435	311,891,075	558,074	290,881,541	14,365,746
-	-	42,991,784	787,549	42,204,235	-
-	-	-	-	-	-
197,156,573	621,764,638	51,931,517,873	348,949,962	50,713,379,764	77,952,608
197,156,573	621,764,638	51,931,517,873	348,949,962	50,713,379,764	77,952,608
197,156,573	621,764,638	51,931,517,873	348,949,962	50,713,379,764	77,952,608

中央政府
平衡表科
中華民國112

科目	機關名稱	國軍退除役官兵輔導委員會主管小計			特別決算小計
		國家海洋研究院	國軍退除役官兵輔導委員會	國軍退除役官兵輔導委員會	
資產		812,097,786	161,574,921,478	161,574,921,478	152,880,174,784
流動資產		20,862,247	2,101,677,495	2,101,677,495	18,757,452,497
現金		20,862,247	1,718,022,939	1,718,022,939	-
應收款項		-	222,228,984	222,228,984	580,800,589
應收其他基金款		-	-	-	-
應收其他政府款		-	-	-	-
存貨		-	-	-	-
預付款		-	161,425,572	161,425,572	2,907,024,335
預付其他基金款		-	-	-	7,690,145,118
預付其他政府款		-	-	-	7,579,482,455
其他流動資產		-	-	-	-
長期投資		-	130,239,943,411	130,239,943,411	30,167,369,184
採權益法之投資		-	130,239,943,411	130,239,943,411	28,809,050,947
其他長期投資		-	-	-	1,358,318,237
固定資產		753,583,605	29,162,095,564	29,162,095,564	103,748,654,437
土地		28,067,924	17,889,342,751	17,889,342,751	69,432,988,115
土地改良物		-	50,277,167	50,277,167	17,647,934
房屋建築及設備		68,650,658	8,610,673,131	8,610,673,131	3,269,537,252
機械及設備		207,679,426	435,170,487	435,170,487	438,583,051
交通及運輸設備		157,804,452	114,768,007	114,768,007	21,778,176
雜項設備		4,033,320	206,041,557	206,041,557	51,964,219
租賃資產		-	-	-	-
租賃權益改良		57,910	-	-	-
收藏品及傳承資產		-	83,493,444	83,493,444	11,425,582,182
購建中固定資產		287,289,915	1,772,329,020	1,772,329,020	19,090,573,508
無形資產		37,636,934	70,597,166	70,597,166	206,698,666
無形資產		37,636,934	70,597,166	70,597,166	206,698,666
其他資產		15,000	607,842	607,842	-
暫付款		-	544,012	544,012	-
存出保證金		15,000	63,830	63,830	-
什項資產		-	-	-	-
負債		20,862,247	1,879,994,063	1,879,994,063	8,295,099,678
流動負債		14,776,533	301,314,466	301,314,466	8,295,099,678
短期債務		-	-	-	-
應付款項		14,776,533	293,001,603	293,001,603	7,464,795,071
應付其他基金款		-	-	-	103,541,080
應付其他政府款		-	-	-	726,763,527
預收款		-	8,312,863	8,312,863	-
預收其他基金款		-	-	-	-
長期負債		-	-	-	-
應付債券		-	-	-	-
長期借款		-	-	-	-
應付租賃款		-	-	-	-
其他負債		6,085,714	1,578,679,597	1,578,679,597	-
遞延收入		-	-	-	-
存入保證金		6,085,714	145,969,602	145,969,602	-
應付保管款		-	1,432,709,995	1,432,709,995	-
暫收款		-	-	-	-
淨資產		791,235,539	159,694,927,415	159,694,927,415	144,585,075,106
資產負債淨額		791,235,539	159,694,927,415	159,694,927,415	144,585,075,106
資產負債淨額		791,235,539	159,694,927,415	159,694,927,415	144,585,075,106

總決算 目明細表

年12月31日

單位:新臺幣元

國軍老舊眷村改建 特別決算	前瞻基礎建設計畫 第1期特別決算	流域綜合治理計畫 第3期特別決算	前瞻基礎建設計畫 第2期特別決算	前瞻基礎建設計畫 第3期特別決算	嚴重特殊傳染性 肺炎防治及紓困 振興特別決算
87,522,714,346	6,466,834,740	123,756,373	21,008,299,786	37,204,678,195	553,891,344
7,634,469,600	171,817,007	123,756,373	2,746,822,814	7,648,318,160	432,268,543
-	-	-	-	-	-
291,702,176	2,594,313	-	17,438,000	10,588,429	258,477,671
-	-	-	-	-	-
-	-	-	-	-	-
-	-	-	-	-	-
-	169,222,694	123,756,373	359,605,698	2,090,515,760	163,923,810
7,342,767,424	-	-	-	347,377,694	-
-	-	-	2,369,779,116	5,199,836,277	9,867,062
-	-	-	-	-	-
-	2,740,302,572	-	14,807,860,948	12,619,205,664	-
-	2,740,302,572	-	14,807,860,948	11,260,887,427	-
-	-	-	-	1,358,318,237	-
79,888,244,746	3,550,146,603	-	3,377,737,100	16,876,215,485	56,310,503
67,797,079,542	1,635,908,573	-	-	-	-
-	-	-	17,647,934	-	-
712,920,000	394,454,258	-	1,981,434,255	131,837,717	48,891,022
-	107,407,310	-	220,551,300	104,044,043	6,580,398
-	2,766,554	-	18,424,473	353,125	234,024
-	15,879,522	-	26,715,017	8,764,621	605,059
-	-	-	-	-	-
-	-	-	-	-	-
11,378,245,204	-	-	-	47,336,978	-
-	1,393,730,386	-	1,112,964,121	16,583,879,001	-
-	4,568,558	-	75,878,924	60,938,886	65,312,298
-	4,568,558	-	75,878,924	60,938,886	65,312,298
-	-	-	-	-	-
-	-	-	-	-	-
-	-	-	-	-	-
7,342,767,424	-	11,777,582	278,998,566	632,803,433	28,752,673
7,342,767,424	-	11,777,582	278,998,566	632,803,433	28,752,673
-	-	-	-	-	-
7,342,767,424	-	11,777,582	-	84,630,065	25,620,000
-	-	-	-	103,541,080	-
-	-	-	278,998,566	444,632,288	3,132,673
-	-	-	-	-	-
-	-	-	-	-	-
-	-	-	-	-	-
-	-	-	-	-	-
-	-	-	-	-	-
-	-	-	-	-	-
-	-	-	-	-	-
-	-	-	-	-	-
-	-	-	-	-	-
-	-	-	-	-	-
-	-	-	-	-	-
-	-	-	-	-	-
80,179,946,922	6,466,834,740	111,978,791	20,729,301,220	36,571,874,762	525,138,671
80,179,946,922	6,466,834,740	111,978,791	20,729,301,220	36,571,874,762	525,138,671
80,179,946,922	6,466,834,740	111,978,791	20,729,301,220	36,571,874,762	525,138,671

中央政府
平衡表科
中華民國112

科目	機關名稱	特別預算年度會計報告 小計	前瞻基礎建設計畫第4期特 別預算年度會計報告	疫後強化經濟與社會韌性 及全民共享經濟成果特別 預算年度會計報告
資產		185,712,129,511	41,120,200,550	144,591,928,961
流動資產		157,745,451,336	13,174,364,164	144,571,087,172
現金		-	-	-
應收款項		-	-	-
應收其他基金款		-	-	-
應收其他政府款		-	-	-
存貨		-	-	-
預付款		149,185,797,957	6,865,782,146	142,320,015,811
預付其他基金款		137,407,269	60,635,840	76,771,429
預付其他政府款		8,422,246,110	6,247,946,178	2,174,299,932
其他流動資產		-	-	-
長期投資		11,205,008,460	11,205,008,460	-
採權益法之投資		7,346,270,553	7,346,270,553	-
其他長期投資		3,858,737,907	3,858,737,907	-
固定資產		16,500,177,836	16,479,336,047	20,841,789
土地		-	-	-
土地改良物		430,744,136	430,744,136	-
房屋建築及設備		-	-	-
機械及設備		371,175,825	371,175,825	-
交通及運輸設備		1,207,647	1,207,647	-
雜項設備		10,828,021	10,828,021	-
租賃資產		-	-	-
租賃權益改良		-	-	-
收藏品及傳承資產		1,975,379	1,975,379	-
購建中固定資產		15,684,246,828	15,663,405,039	20,841,789
無形資產		261,491,879	261,491,879	-
無形資產		261,491,879	261,491,879	-
其他資產		-	-	-
暫付款		-	-	-
存出保證金		-	-	-
什項資產		-	-	-
負債		-	-	-
流動負債		-	-	-
短期債務		-	-	-
應付款項		-	-	-
應付其他基金款		-	-	-
應付其他政府款		-	-	-
預收款		-	-	-
預收其他基金款		-	-	-
長期負債		-	-	-
應付債券		-	-	-
長期借款		-	-	-
應付租賃款		-	-	-
其他負債		-	-	-
遞延收入		-	-	-
存入保證金		-	-	-
應付保管款		-	-	-
暫收款		-	-	-
淨資產		185,712,129,511	41,120,200,550	144,591,928,961
資產負債淨額		185,712,129,511	41,120,200,550	144,591,928,961
資產負債淨額		185,712,129,511	41,120,200,550	144,591,928,961

註：1.表列公庫出納欄位之應付保管款3,341億1,893萬1,925元，為各機關1,512億7,601萬1,707元及特種基金1,828億4,292萬218元存放於國庫

2.表列調整沖銷欄位，係

(1) 各機關依規定存放國庫保管現金計1,512億7,601萬1,707元，國庫已列帳，爰如數分別減列現金及應付保管款。

(2) 非公用財產之抵繳收入實物738億5,167萬1,958元於收取時已列入當年度稅課收入並結轉至「淨資產」科目，以及基金委託代處

中央政府總決算
長期投資明細表

中華民國112年12月31日

單位：新臺幣元

科目及投資事業名稱	投資成本	評價調整	合計	股數	備註
一、採權益法之投資	3,214,751,427,044	4,685,954,493,022	7,900,705,920,066		
(一)國營事業	1,491,304,871,412	2,154,987,523,457	3,646,292,394,869		
行政院主管	80,000,000,000	1,222,214,916,547	1,302,214,916,547		
中央銀行	80,000,000,000	1,222,214,916,547	1,302,214,916,547		
財政部主管	193,464,074,730	553,903,231,696	747,367,306,426		
臺灣金融控股股份有限公司	90,000,000,000	339,274,499,352	429,274,499,352	10,312,500,000	
臺灣土地銀行股份有限公司	58,949,075,000	151,105,710,910	210,054,785,910	8,620,000,000	
財政部印刷廠	660,000,000	357,128,222	1,017,128,222		
臺灣菸酒股份有限公司	43,854,999,730	63,165,893,212	107,020,892,942	4,385,499,973	
經濟部主管	771,124,939,240	19,502,374,531	790,627,313,771		
台灣糖業股份有限公司	47,028,862,170	337,368,688,315	384,397,550,485	4,702,886,217	
台灣中油股份有限公司	130,100,000,000	-22,703,233,523	107,396,766,477	13,010,000,000	
台灣電力股份有限公司	460,225,665,070	-331,127,120,855	129,098,544,215	46,022,566,507	
台灣自來水股份有限公司	133,770,412,000	35,964,040,594	169,734,452,594	133,770,412	
交通部主管	438,114,042,872	362,296,929,923	800,410,972,795		
中華郵政股份有限公司	72,082,000,000	162,302,442,580	234,384,442,580	8,176,100,000	
交通部臺灣鐵路管理局 (國營臺灣鐵路股份有限公司)	260,642,908,232	142,342,764,092	402,985,672,324		
臺灣港務股份有限公司	66,456,671,200	46,072,968,588	112,529,639,788	6,645,667,120	
桃園國際機場股份有限公司	38,932,463,440	11,578,754,663	50,511,218,103	3,893,246,344	
金融監督管理委員會主管	5,095,275,200	576,610,130	5,671,885,330		
中央存款保險股份有限公司	5,095,275,200	576,610,130	5,671,885,330	509,526,900	
國軍退役官兵輔導委員會主管	3,506,539,370	-3,506,539,370	-		
榮民工程股份有限公司	3,506,539,370	-3,506,539,370	-	350,653,937	清算中。
(二)作業基金	1,624,827,129,863	2,204,254,214,715	3,829,081,344,578		
行政院主管	99,834,356,726	1,186,292,187,791	1,286,126,544,517		
行政院國家發展基金	88,983,924,367	1,190,612,501,885	1,279,596,426,252		
故宮文物藝術發展基金	844,783,757	944,873,819	1,789,657,576		
原住民族綜合發展基金	10,005,648,602	-5,265,187,913	4,740,460,689		
考試院主管	127,203,259	3,424,935	130,628,194		
考選業務基金	127,203,259	3,424,935	130,628,194		
內政部主管	59,037,130,948	-25,350,224,307	33,635,157,642		

中央政府總決算
長期投資明細表

中華民國112年12月31日

單位：新臺幣元

科目及投資事業名稱	投資成本	評價調整	合計	股數	備註
實施平均地權基金	16,830,000.00	74,691,724	39,772,725		
營建建設基金	59,020,300,948	-25,424,916,031	33,595,384,917		
國防部主管	93,887,116,692	-39,938,874,050	53,948,242,642		
國軍生產及服務作業基金	33,283,559,692	20,664,682,950	53,948,242,642		
國軍老舊眷村改建基金	60,603,557,000	-60,603,557,000	-		
教育部主管	315,162,441,976	107,195,338,920	422,357,780,896		
國立大學校院校務基金(綜計)	224,372,463,778	64,241,650,795	288,614,114,573		
國立臺灣大學附設醫院作業基金	36,645,939,279	32,670,842,422	69,316,781,701		
國立成功大學附設醫院作業基金	9,377,140,196	10,747,905,226	20,125,045,422		
國立陽明交通大學附設醫院作業基金	3,020,797,207	1,334,618,140	4,355,415,347		
教育部所屬機構作業基金	6,830,282,827	2,262,936,756	9,093,219,583		
國立高級中等學校校務基金	34,915,818,689	-4,062,614,419	30,853,204,270		
法務部主管	4,111,303,145	-219,616,171	3,891,686,974		
法務部矯正機關作業基金	4,111,303,145	-219,616,171	3,891,686,974		
經濟部主管	89,911,626,288	159,558,273,304	249,469,899,592		
經濟作業基金	37,255,444,077	135,842,000,675	173,097,444,752		
水資源作業基金	52,656,182,211	23,716,272,629	76,372,454,840		
交通部主管	727,256,326,024	341,325,651,225	1,068,581,977,249		
交通作業基金	727,256,326,024	341,325,651,225	1,068,581,977,249		
勞動部主管	625,000	4,583,984	5,208,984		
勞工保險局作業基金	625,000	4,583,984	5,208,984		
農業委員會(農業部)主管	61,733,450,104	325,839,857,610	387,573,307,714		
農業作業基金	2,183,444,985	2,035,299,754	4,218,744,739		
農田水利事業作業基金	59,550,005,119	323,804,557,856	383,354,562,975		
衛生福利部主管	18,387,044,957	35,417,872,451	53,804,917,408		
醫療藥品基金	18,176,987,733	33,387,877,442	51,564,865,175		
國民年金保險基金	1,000,000	455,528,689	456,528,689		
全民健康保險基金	930,000	-	930,000		
管制藥品製藥工廠作業基金	208,127,224	1,574,466,320	1,782,593,544		
文化部主管	2,891,934,349	1,245,311,957	4,137,246,306		
國立文化機構作業基金	2,891,934,349	1,245,311,957	4,137,246,306		
國家科學及技術委員會主管	85,023,874,502	50,103,179,548	135,127,054,050		
科學園區管理局作業基金	85,023,874,502	50,103,179,548	135,127,054,050		

中央政府總決算
長期投資明細表

中華民國112年12月31日

單位：新臺幣元

科目及投資事業名稱	投資成本	評價調整	合計	股數	備註
國軍退役官兵輔導委員會主管	67,462,695,893	62,777,247,518	130,239,943,411		
國軍退役官兵安置基金	14,296,937,752	23,638,486,787	37,935,424,539		
榮民醫療作業基金	53,165,758,141	39,138,760,731	92,304,518,872		
(三)民營企業	98,619,425,769	326,712,754,850	425,332,180,619		
行政院主管	1,646,556	-1,646,509	47		
APH SYNDICATE (SINGAPORE) PTE. LTD.	1,646,556	-1,646,509	47	2	
財政部主管	44,052,420,090	106,900,972,130	150,953,392,220		
兆豐金融控股股份有限公司	8,952,962,580	19,258,962,434	28,211,925,014	1,180,992,939	
關貿網路股份有限公司	522,913,360	412,090,192	935,003,552	54,162,436	
第一金融控股股份有限公司	7,841,660,130	20,704,827,484	28,546,487,614	1,564,683,935	
華南金融控股股份有限公司	800,878,870	2,730,431,379	3,531,310,249	231,907,810	
彰化商業銀行股份有限公司	7,181,110,400	15,736,046,908	22,917,157,308	1,323,950,082	
臺灣中小企業銀行股份有限公司	1,278,748,590	1,220,925,164	2,499,673,754	170,754,019	
中央再保險股份有限公司	628,690,380	1,156,698,309	1,785,388,689	74,983,773	
合作金庫金融控股股份有限公司	16,845,455,780	45,680,990,260	62,526,446,040	3,833,889,460	
經濟部主管	20,682,193,627	50,680,672,586	71,362,866,213		
漢翔航空工業股份有限公司	3,178,345,330	2,837,015,468	6,015,360,798	331,301,773	
唐榮鐵工廠股份有限公司	404,762,410	125,037,051	529,799,461	40,476,241	
中國鋼鐵股份有限公司	13,875,833,250	47,277,464,748	61,153,297,998	3,154,709,357	
臺鹽實業股份有限公司	694,986,897	1,832,006,257	2,526,993,154	77,768,272	
台灣國際造船股份有限公司	2,212,950,740	-1,432,384,699	780,566,041	105,070,366	
可威環境資源股份有限公司	315,315,000	41,533,761	356,848,761	31,500,000	
外交部主管	378,000,000	25,597,651	403,597,651		
松鶴國際企業公司	378,000,000	25,597,651	403,597,651	10,800	
教育部主管	8	9,488,518	9,488,526		
香港廣邑公司	8	9,488,518	9,488,526	2	
交通部主管	18,551,173,958	158,088,346,827	176,639,520,785		
中華電信股份有限公司	12,623,674,028	122,295,815,867	134,919,489,895	2,737,718,976	
陽明海運股份有限公司	5,007,388,710	32,055,230,028	37,062,618,738	467,682,372	
桃園航勤股份有限公司	315,000,000	117,924,794	432,924,794	31,500,000	
台灣航業股份有限公司	605,111,220	3,619,376,138	4,224,487,358	110,436,379	
農業委員會(農業部)主管	14,953,991,530	11,009,323,647	25,963,315,177		
臺北農產運銷股份有限公司	43,200,000	54,001,614	97,201,614	21,600	
台灣肥料股份有限公司	1,110,791,530	12,010,663,096	13,121,454,626	235,886,376	
全國農業金庫股份有限公司	13,800,000,000	-1,055,341,063	12,744,658,937	1,013,609,219	

中央政府總決算
長期投資明細表

中華民國112年12月31日

單位：新臺幣元

科目及投資事業名稱	投資成本	評價調整	合計	股數	備註
二、其他長期投資	28,174,810,547	36,784,728,964	64,959,539,511		
(一)民營企業	5,559,027,250	-	5,559,027,250		
財政部主管	4,359,027,250	-	4,359,027,250		
中美洲銀行	2,076,129,754	-	2,076,129,754	77,625	
亞洲開發銀行	2,270,758,566	-	2,270,758,566	115,620	
臺灣工礦股份有限公司	12,138,930	-	12,138,930	617,025	
交通部主管	1,200,000,000	-	1,200,000,000		
臺北大眾捷運股份有限公司	1,200,000,000	-	1,200,000,000	171,428,571	
(二)其他	22,615,783,297	36,784,728,964	59,400,512,261		
教育部主管	6,107,553,960	-	6,107,553,960		
國立大學校院校務基金(綜計)	2,480,530,829	-	2,480,530,829		教育部國民及學前教育署與體育署投資比率計1.09%，採成本法評價。
教育部所屬機構作業基金	59,937,720	-	59,937,720		教育部國民及學前教育署投資比率0.87%，採成本法評價。
國立高級中等學校校務基金	3,567,085,411	-	3,567,085,411		教育部與體育署投資比率計9.25%，採成本法評價。
經濟部主管	15,067,791,337	36,784,728,964	51,852,520,301		
耀華玻璃股份有限公司管理委員會	100,000,000	36,784,728,964	36,884,728,964	50,000,000	
台灣自來水股份有限公司	12,995,791,337	-	12,995,791,337		尚未增資發行股票之預收股本。
台灣電力股份有限公司	1,746,000,000	-	1,746,000,000		尚未增資發行股票之預收股本。
台灣糖業股份有限公司	226,000,000	-	226,000,000		尚未增資發行股票之預收股本。
衛生福利部主管	1,191,438,000	-	1,191,438,000		
國立臺灣大學附設醫院作業基金	1,191,438,000	-	1,191,438,000		衛生福利部投資比率3.15%，採成本法評價。
交通部主管	249,000,000	-	249,000,000		
臺灣港務股份有限公司	249,000,000	-	249,000,000		尚未增資發行股票之預收股本。
合 計	3,242,926,237,591	4,722,739,221,986	7,965,665,459,577		

註：表列各主管機關所列長期投資數額，其中含特別決算及尚在執行中特別預算帳列長期投資資訊如下：

- 1.中央政府前瞻基礎建設設計畫第1期特別決算—採權益法之投資：交通部投資臺灣鐵路管理局27億4,030萬2,572元。
- 2.中央政府前瞻基礎建設設計畫第2期特別決算—採權益法之投資：交通部投資臺灣鐵路管理局135億8,061萬7,157元、衛生福利部投資醫療藥品基金12億2,724萬3,791元，以上合計148億786萬948元。
- 3.中央政府前瞻基礎建設設計畫第3期特別決算—採權益法之投資：交通部投資臺灣鐵路管理局55億6,120萬2,278元及交通作業基金56億9,968萬5,149元；其他長期投資：交通部投資臺灣港務股份有限公司2億元、經濟部水利署投資台灣自來水股份有限公司7億7,831萬8,237元、經濟部能源局投資台灣電力股份有限公司3億8,000萬元，以上合計126億1,920萬5,664元。
- 4.中央政府前瞻基礎建設設計畫第4期特別預算—採權益法之投資：教育部投資國立大學校院校務基金(綜計)8,776萬9,117元、教育部國民及學前教育署投資國立高級中等學校校務基金2,726萬1,501元、交通部投資臺灣鐵路管理局1億6,119萬4,269元及投資交通作業基金70億7,004萬5,666元；其他長期投資：教育部投資國立高級中等學校校務基金145萬5,000元、教育部國民及學前教育署投資國立大學校院校務基金(綜計)386萬2,907元、經濟部投資台灣糖業股份有限公司2億2,600萬元、經濟部水利署投資台灣自來水股份有限公司22億1,242萬元、經濟部能源局投資台灣電力股份有限公司13億6,600萬元、交通部投資臺灣港務股份有限公司4,900萬元，以上合計112億500萬8,460元。

中央政府
繳付公庫
中華民國

項 目	收入實現數 (1)	減項： 收入待納庫數 (2)	以前年度待
			納庫繳庫數 (3)
收入合計數	3,699,903,401,862	1,133,739,148	1,028,843,744
本年度收入	2,898,821,101,766	1,133,739,148	-
一、稅課收入	2,488,277,928,261	575,405,002	-
二、罰款及賠償收入	27,518,483,388	30,085,851	-
三、規費收入	64,669,628,891	56,970	-
四、財產收入	41,188,720,576	526,022,621	-
五、營業盈餘及事業收入	253,052,387,780	-	-
六、捐獻及贈與收入	2,380,118	-	-
七、其他收入	24,111,572,752	2,168,704	-
以前年度收入	14,887,665,201	-	1,027,282,443
一、以前年度應收(保留)數	14,887,665,201	-	-
二、以前年度收入納庫款	-	-	1,027,282,443
三、收回以前年度支出賸餘款	-	-	-
本年度特別決算收入	1,827,486,622	-	-
嚴重特殊傳染性肺炎防治及紓困振興 特別決算	1,827,486,622	-	-
以前年度特別決算收入	185,528,802	-	1,561,301
一、國軍老舊眷村改建特別決算	185,528,802	-	-
二、前瞻基礎建設計畫第1期特別決算	-	-	-
三、前瞻基礎建設計畫第2期特別決算	-	-	-
四、前瞻基礎建設計畫第3期特別決算	-	-	1,561,301
債務舉借收入	784,181,619,471	-	-
一、嚴重特殊傳染性肺炎防治及紓困振興 特別決算	634,479,662,015	-	-
二、前瞻基礎建設計畫第3期特別決算	149,701,957,456	-	-

總決算

數分析表

112年度

單位：新臺幣元

加			項		繳付公庫數 (9)=(1)-(2)+(3)+ (4)+(5)+(6)+(7)+ (8)
以前年度撥款於本年度繳還數			預收款 (7)	剔除經費 (8)	
材料 (4)	存出保證金 (5)	其他應收款 (6)			
132,909	12,752,487	1,873,905,939	271,559,913	-	3,701,956,857,706
-	-	-	271,559,913	-	2,897,958,922,531
-	-	-	-	-	2,487,702,523,259
-	-	-	875,788	-	27,489,273,325
-	-	-	-	-	64,669,571,921
-	-	-	-	-	40,662,697,955
-	-	-	270,684,125	-	253,323,071,905
-	-	-	-	-	2,380,118
-	-	-	-	-	24,109,404,048
132,909	12,752,487	1,275,632,125	-	-	17,203,465,165
-	-	-	-	-	14,887,665,201
-	-	-	-	-	1,027,282,443
132,909	12,752,487	1,275,632,125	-	-	1,288,517,521
-	-	331,154,241	-	-	2,158,640,863
-	-	331,154,241	-	-	2,158,640,863
-	-	267,119,573	-	-	454,209,676
-	-	-	-	-	185,528,802
-	-	4,579,705	-	-	4,579,705
-	-	7,050,858	-	-	7,050,858
-	-	255,489,010	-	-	257,050,311
-	-	-	-	-	784,181,619,471
-	-	-	-	-	634,479,662,015
-	-	-	-	-	149,701,957,456

中央政府
公庫撥入
中華民國

項 目	支出實現數 (1)	加	
		預付款 (2)	材料 (3)
支出合計數	3,592,589,189,148	49,754,238,281	35,386
本年度歲出	2,546,982,117,964	44,536,066,884	35,386
一、總統府主管	13,340,004,273	64,468,785	-
二、行政院主管	25,493,640,986	2,253,507,750	-
三、立法院主管	3,352,967,595	-	-
四、司法院主管	24,951,342,821	10,375,212	-
五、考試院主管	27,072,582,092	-	-
六、監察院主管	2,626,798,865	-	-
七、內政部主管	115,166,476,485	2,718,061,217	-
八、外交部主管	21,350,905,966	3,075,820,021	-
九、國防部主管	368,136,796,300	24,179,777,839	-
十、財政部主管	152,093,098,544	91,815,141	-
十一、教育部主管	284,668,971,228	1,252,750,378	-
十二、法務部主管	38,205,603,229	167,495,563	-
十三、經濟部主管	210,958,618,265	1,590,172,495	-
十四、交通部主管	96,491,022,290	1,929,009,107	-
十五、勞動部主管	199,671,483,516	21,373,186	-
十六、僑務委員會主管	1,597,117,884	-	-
十七、原子能委員會主管 (核能安全委員會及所屬)	2,583,205,464	4,278,000	-
十八、農業委員會(農業部)主管	146,279,385,622	942,374,480	-
十九、衛生福利部主管	360,305,040,608	2,310,362,449	-
二十、環境保護署(環境部)主管	7,837,206,000	221,056,602	-
二十一、文化部主管	18,544,655,586	1,026,594,083	-
二十二、數位發展部主管	5,004,807,783	100,991,347	-

總決算
數分析表

112年度

單位:新臺幣元

項			減項： 以前年度撥款 於本年度實現數 (7)	公庫撥入數 (8)=(1)+(2) +(3)+(4)+(5) +(6)-(7)	歲出應付、保留數 公庫未撥入數
存出保證金 (4)	退還收入(預收)款 (5)	其他應收款 (6)			
29,499,437	1,793,484,605	881,190,962	52,302,369,487	3,592,745,268,332	54,013,008,864
29,499,437	-	336,994,039	-	2,591,884,713,710	36,844,107,805
150,000	-	-	-	13,404,623,058	1,044,621,737
6,575,541	-	18,329,918	-	27,772,054,195	1,417,399,881
-	-	-	-	3,352,967,595	169,544,610
-	-	111,266	-	24,961,829,299	449,554,492
1,000	-	940,735	-	27,073,523,827	13,215,014
-	-	-	-	2,626,798,865	18,221,471
2,050,654	-	500,471	-	117,887,088,827	327,506,170
15,546,032	-	915,815	-	24,443,187,834	6,100,377,994
1,375,602	-	1,952,350	-	392,319,902,091	11,108,784,171
1,109,924	-	-	-	152,186,023,609	372,222,072
4,595	-	193,821,593	-	286,115,547,794	1,472,360,666
287,006	-	-	-	38,373,385,798	907,351,986
122,720	-	14,278,916	-	212,563,192,396	913,879,996
82,960	-	-	-	98,420,114,357	4,231,684,721
1,765,146	-	3,903,668	-	199,698,525,516	79,964,841
92,165	-	-	-	1,597,210,049	2,912,468
-	-	-	-	2,587,483,464	154,462,148
47,536	-	47,128,827	-	147,268,936,465	4,400,460,522
2,000	-	55,049,971	-	362,670,455,028	1,167,109,944
-	-	-	-	8,058,262,602	575,300,536
278,256	-	30,161	-	19,571,558,086	1,146,883,842
-	-	-	-	5,105,799,130	130,214,336

中央政府
公庫撥入
中華民國

項 目	支出實現數 (1)	加	
		預付款 (2)	材料 (3)
二十三、國家科學及技術委員會主管	49,689,811,977	1,198,468,956	-
二十四、金融監督管理委員會主管	1,597,572,189	-	-
二十五、海洋委員會主管	27,829,487,861	95,888,701	35,386
二十六、國軍退除役官兵輔導委員會主管	127,607,220,595	161,425,572	-
二十七、直轄市及縣市政府	211,068,855,723	-	-
二十八、災害準備金	3,457,438,217	1,120,000,000	-
以前年度歲出	60,566,208,176	2,709,684,992	-
一、以前年度應付(保留)數	60,566,208,176	2,709,684,992	-
二、退還以前年度收入數	-	-	-
本年度債務償還支出	126,000,000,000	-	-
特別決算歲出	833,876,555,125	761,007,147	-
嚴重特殊傳染性肺炎防治及紓困振興特別決算	833,876,555,125	761,007,147	-
以前年度特別決算歲出	25,164,307,883	1,747,479,258	-
一、國軍老舊眷村改建特別決算	2,219,246	-	-
二、前瞻基礎建設計畫第1期特別決算	240,338,387	83,731,886	-
三、流域綜合治理計畫第3期特別決算	86,278,825	169,786,229	-
四、前瞻基礎建設計畫第2期特別決算	3,346,865,320	454,328,107	-
五、前瞻基礎建設計畫第3期特別決算	21,488,606,105	1,039,633,036	-
收支餘絀			
上年度國庫結存數			
本年度發行國庫券及短期借款淨增(減)舉借數			
特種基金淨增(減)保管款存放餘額			
各機關淨增(減)保管款存放餘額			
本年度特別預算待結轉餘絀淨增(減)數			
本年度國庫結存數			

總決算
數分析表

112年度

單位：新臺幣元

項			減項： 以前年度撥款 於本年度實現數 (7)	公庫撥入數 (8)=(1)+(2) +(3)+(4)+(5) +(6)-(7)	歲出應付、保留數 公庫未撥入數
存出保證金 (4)	退還收入(預收)款 (5)	其他應收款 (6)			
-	-	-	-	50,888,280,933	16,626,775
-	-	-	-	1,597,572,189	5,361,536
1,500	-	-	-	27,925,413,448	427,880,106
6,800	-	30,348	-	127,768,683,315	190,205,770
-	-	-	-	211,068,855,723	-
-	-	-	-	4,577,438,217	-
-	1,793,484,605	-	37,433,518,205	27,635,859,568	9,757,075,097
-	-	-	37,433,518,205	25,842,374,963	9,757,075,097
-	1,793,484,605	-	-	1,793,484,605	-
-	-	-	-	126,000,000,000	-
-	-	544,188,453	580,465,059	834,601,285,666	656,171,211
-	-	544,188,453	580,465,059	834,601,285,666	656,171,211
-	-	8,470	14,288,386,223	12,623,409,388	6,755,654,751
-	-	-	2,219,246	-	-
-	-	-	200,763,468	123,306,805	146,086,355
-	-	-	73,265,054	182,800,000	-
-	-	-	2,269,347,622	1,531,845,805	1,549,358,089
-	-	8,470	11,742,790,833	10,785,456,778	5,060,210,307
				109,211,589,374	
				139,733,092,975	
				- 29,764,410,000	
				9,170,322,252	
				- 3,578,131,090	
				- 212,321,102,075	
				12,451,361,436	

中央政府總決算
總決算餘絀與公庫餘絀分析表

中華民國112年度

單位：新臺幣元

摘 要	金 額			說 明
	小 計	合 計	總 計	
甲、本年度歲入歲出餘絀			278,993,595,287	總決算本年度 歲入： 2兆9,073億5,417萬8,491元 歲出： 2兆6,283億6,058萬3,204元 歲入歲出相抵後餘絀如 列數。
乙、加 項			841,113,602,893	
一、本年度國庫列收總決算不計之收入		804,269,495,088		
1.各機關解繳以前年度歲入	15,914,947,644			
2.各機關解繳以前年度歲出賸餘	1,886,791,335			
3.預收款	271,559,913			
4.特別決算收入				
國軍老舊眷村改建特別決算	185,528,802			
前瞻基礎建設計畫第3期特別決算	1,561,301			
嚴重特殊傳染性肺炎防治及紓困振興特別決算	1,827,486,622			
5.債務舉借收入				
前瞻基礎建設計畫第3期特別決算	149,701,957,456			
嚴重特殊傳染性肺炎防治及紓困振興特別決算	634,479,662,015			
二、總決算列支而國庫尚未撥付部分		36,844,107,805		
本年度歲出保留國庫未撥款	36,844,107,805			
丙、減 項			1,010,895,608,806	
一、本年度國庫列支總決算不計之支出		1,000,860,554,622		
1.國庫支付各機關以前年度支出	25,842,374,963			
2.國庫直接退還以前年度歲入	1,320,942,444			
3.國庫直接退還預收款	472,542,161			
4.特別決算支出				
前瞻基礎建設計畫第1期特別決算	123,306,805			
流域綜合治理計畫第3期特別決算	182,800,000			
前瞻基礎建設計畫第2期特別決算	1,531,845,805			

中央政府總決算
總決算餘絀與公庫餘絀分析表

中華民國112年度

單位：新臺幣元

摘 要	金 額		說 明
	小 計	合 計	
前瞻基礎建設計畫第3期特別決算	10,785,456,778		
嚴重特殊傳染性肺炎防治及紓困振興特別決算	834,601,285,666		
5.本年度總決算債務償還支出	126,000,000,000		
二、總決算列收而國庫尚未收到部分		8,533,076,725	
本年度歲入保留款尚未解繳國庫數	8,533,076,725		
三、各機關尚未繳庫款		1,501,977,459	
1.本年度歲入已收尚未繳庫部分	1,133,739,148		
2.本年度支出賸餘尚未繳庫部分	368,238,311		
丁、本年度國庫收支餘絀			109,211,589,374

國庫本年度實收：
3兆7,019億5,685萬7,706元
國庫本年度實支：
3兆5,927億4,526萬8,332元
收支相抵如列數。

中央政府
歷年度歲
中華民國112年

年 度	歲 入 總 額	增 加 率	稅 課 收 入
39年度(39年1月-12月)	983,111,629	100.00	316,246,265
40年度(40年1月-12月)	1,277,776,259	129.97	458,381,172
41年度(41年1月-12月)	1,848,609,371	188.04	1,038,397,278
42年度(42年1月-12月)	2,362,244,033	240.28	1,095,969,475
43年上半年(43年1月-6月)	1,490,259,003	151.59	714,602,286
43年度(43年7月-44年6月)	3,665,676,309	372.86	1,856,138,691
44年度(44年7月-45年6月)	3,949,106,814	401.69	2,239,306,401
45年度(45年7月-46年6月)	4,050,866,137	412.05	2,377,833,916
46年度(46年7月-47年6月)	5,453,532,982	554.72	3,247,992,335
47年度(47年7月-48年6月)	7,067,513,792	718.89	3,704,921,343
49年度(48年7月-49年6月)	7,765,173,568	789.86	3,710,787,994
50年度(49年7月-50年6月)	8,647,812,889	879.64	4,154,562,485
51年度(50年7月-51年6月)	9,328,916,899	948.92	4,079,392,153
52年度(51年7月-52年6月)	9,505,977,084	966.93	4,687,649,717
53年度(52年7月-53年6月)	11,902,954,960	1,210.74	5,794,408,897
54年度(53年7月-54年6月)	15,271,643,274	1,553.40	7,155,493,336
55年度(54年7月-55年6月)	16,231,436,904	1,651.03	8,125,404,220
56年度(55年7月-56年6月)	20,654,470,843	2,100.93	9,240,220,864
57年度(56年7月-57年6月)	22,468,221,412	2,285.42	12,160,419,239
58年度(57年7月-58年6月)	28,700,996,370	2,919.40	17,222,151,109
59年度(58年7月-59年6月)	32,381,607,807	3,293.79	19,691,620,781
60年度(59年7月-60年6月)	36,141,264,594	3,676.21	21,901,177,190
61年度(60年7月-61年6月)	41,749,449,322	4,246.66	26,694,417,953
62年度(61年7月-62年6月)	56,967,244,348	5,794.59	35,231,528,036
63年度(62年7月-63年6月)	72,157,703,702	7,339.73	54,596,091,382
64年度(63年7月-64年6月)	81,808,118,986	8,321.35	55,822,180,502
65年度(64年7月-65年6月)	98,185,822,511	9,987.25	68,050,242,479
66年度(65年7月-66年6月)	113,021,237,457	11,496.28	77,658,236,381
67年度(66年7月-67年6月)	138,484,995,315	14,086.40	95,612,190,420
68年度(67年7月-68年6月)	176,922,471,456	17,996.17	127,448,027,375
69年度(68年7月-69年6月)	218,668,806,021	22,242.52	152,312,807,841
70年度(69年7月-70年6月)	272,380,541,997	27,705.96	175,897,243,258
71年度(70年7月-71年6月)	310,445,488,597	31,577.85	182,513,058,213
72年度(71年7月-72年6月)	319,517,801,943	32,500.66	181,225,117,759
73年度(72年7月-73年6月)	316,192,406,460	32,162.41	204,378,166,708
74年度(73年7月-74年6月)	361,987,188,464	36,820.56	211,639,736,363
75年度(74年7月-75年6月)	405,720,521,934	41,269.02	208,581,372,221
76年度(75年7月-76年6月)	451,036,140,735	45,878.43	240,565,455,506
77年度(76年7月-77年6月)	539,753,223,951	54,902.54	301,598,558,567

總決算
入概況表

12月31日

單位：新臺幣元

增 加 率	占收入總額百分比	稅 課 外 收 入	增 加 率	占收入總額百分比
100.00	32.17	666,865,364	100.00	67.83
144.94	35.87	819,395,087	122.87	64.13
328.35	56.17	810,212,093	121.50	43.83
346.56	46.40	1,266,274,558	189.88	53.60
225.96	47.95	775,656,717	116.31	52.05
586.93	50.64	1,809,537,618	271.35	49.36
708.09	56.70	1,709,800,413	256.39	43.30
751.89	58.70	1,673,032,221	250.88	41.30
1,027.05	59.56	2,205,540,647	330.73	40.44
1,171.53	52.42	3,362,592,449	504.24	47.58
1,173.39	47.79	4,054,385,574	607.98	52.21
1,313.71	48.04	4,493,250,404	673.79	51.96
1,289.94	43.73	5,249,524,746	787.19	56.27
1,482.28	49.31	4,818,327,367	722.53	50.69
1,832.25	48.68	6,108,546,063	916.01	51.32
2,262.63	46.85	8,116,149,938	1,217.06	53.15
2,569.33	50.06	8,106,032,684	1,215.54	49.94
2,921.84	44.74	11,414,249,979	1,711.63	55.26
3,845.24	54.12	10,307,802,173	1,545.71	45.88
5,445.80	60.01	11,478,845,261	1,721.31	39.99
6,226.67	60.81	12,689,987,026	1,902.93	39.19
6,925.36	60.60	14,240,087,404	2,135.38	39.40
8,441.02	63.94	15,055,031,369	2,257.58	36.06
11,140.54	61.85	21,735,716,312	3,259.39	38.15
17,263.79	75.66	17,561,612,320	2,633.46	24.34
17,651.49	68.24	25,985,938,484	3,896.73	31.76
21,518.12	69.31	30,135,580,032	4,518.99	30.69
24,556.25	68.71	35,363,001,076	5,302.87	31.29
30,233.46	69.04	42,872,804,895	6,429.00	30.96
40,300.25	72.04	49,474,444,081	7,418.96	27.96
48,162.72	69.65	66,355,998,180	9,950.43	30.35
55,620.34	64.58	96,483,298,739	14,468.18	35.42
57,712.32	58.79	127,932,430,384	19,184.15	41.21
57,305.06	56.72	138,292,684,184	20,737.72	43.28
64,626.27	64.64	111,814,239,752	16,767.14	35.36
66,922.45	58.47	150,347,452,101	22,545.40	41.53
65,955.36	51.41	197,139,149,713	29,562.06	48.59
76,069.03	53.34	210,470,685,229	31,561.20	46.66
95,368.26	55.88	238,154,665,384	35,712.56	44.12

中央政府
歷年度歲
中華民國112年

年 度	歲 入 總 額	增 加 率	稅 課 收 入
78年度(77年7月-78年6月)	613,376,463,670	62,391.33	381,988,873,448
79年度(78年7月-79年6月)	707,906,088,564	72,006.68	527,340,240,670
80年度(79年7月-80年6月)	804,558,136,373	81,837.92	470,301,917,125
81年度(80年7月-81年6月)	945,224,853,087	96,146.24	503,781,752,694
82年度(81年7月-82年6月)	1,031,130,572,442	104,884.38	557,106,954,153
83年度(82年7月-83年6月)	1,024,255,478,739	104,185.06	615,552,129,187
84年度(83年7月-84年6月)	1,012,520,781,357	102,991.44	705,724,769,552
85年度(84年7月-85年6月)	1,092,525,675,200	111,129.36	706,107,965,669
86年度(85年7月-86年6月)	1,151,761,733,340	117,154.73	749,059,020,416
87年度(86年7月-87年6月)	1,301,428,217,045	132,378.48	858,799,169,316
88年度(87年7月-88年6月)	1,285,206,960,170	130,728.49	772,881,089,527
88年下半年及89年度 (88年7月-89年12月)	2,030,845,212,650	206,573.21	1,280,657,268,934
90年度(90年1月-12月)	1,417,169,004,443	144,151.38	841,480,130,712
91年度(91年1月-12月)	1,304,667,027,443	132,707.92	820,051,115,438
92年度(92年1月-12月)	1,320,923,875,093	134,361.53	828,550,685,475
93年度(93年1月-12月)	1,368,162,402,934	139,166.54	916,620,955,818
94年度(94年1月-12月)	1,464,506,162,313	148,966.42	1,067,719,852,998
95年度(95年1月-12月)	1,546,372,421,052	157,293.68	1,094,282,129,947
96年度(96年1月-12月)	1,635,461,617,459	166,355.64	1,208,698,505,212
97年度(97年1月-12月)	1,640,883,738,119	166,907.16	1,242,941,809,809
98年度(98年1月-12月)	1,553,710,373,448	158,040.08	1,051,564,740,086
99年度(99年1月-12月)	1,497,369,980,183	152,309.25	1,082,412,257,728
100年度(100年1月-12月)	1,671,309,223,208	170,001.98	1,203,398,430,249
101年度(101年1月-12月)	1,668,334,398,857	169,699.39	1,222,125,909,035
102年度(102年1月-12月)	1,730,496,721,114	176,022.40	1,218,049,938,385
103年度(103年1月-12月)	1,726,442,715,206	175,610.04	1,343,377,441,856
104年度(104年1月-12月)	1,885,671,519,887	191,806.45	1,465,119,469,796
105年度(105年1月-12月)	1,895,742,556,352	192,830.85	1,533,842,020,474
106年度(106年1月-12月)	1,929,818,773,482	196,297.01	1,522,876,570,262
107年度(107年1月-12月)	2,020,338,924,195	205,504.53	1,639,216,917,520
108年度(108年1月-12月)	2,076,530,033,940	211,220.17	1,686,139,001,062
109年度(109年1月-12月)	2,169,606,831,533	220,687.74	1,605,392,289,746
110年度(110年1月-12月)	2,386,951,474,426	242,795.57	2,003,781,918,985
111年度(111年1月-12月)	2,713,248,574,807	275,985.81	2,304,002,320,609
112年度(112年1月-12月)	2,907,354,178,491	295,729.81	2,488,277,928,261

說明：1.39年度至111年度列數，係依照歲入決算審定數編列。

2.88年度(含)以前列數，包括發行公債及賒借、移用以前年度歲計賸餘數。

3.88年下半年及89年度以後列數，不包括發行公債及賒借、移用以前年度歲計賸餘數。

4.本年度列數，係按本院核定歲入決算數編列，俟審定後編定113年度決算時調整。

5.本表各年度列數，係經四捨五入處理後列計。

總決算
入概況表

12月31日

單位：新臺幣元

增 加 率	占收入總額百分比	稅 課 外 收 入	增 加 率	占收入總額百分比
120,788.42	62.28	231,387,590,222	34,697.80	37.72
166,749.87	74.49	180,565,847,894	27,076.81	25.51
148,713.83	58.45	334,256,219,248	50,123.49	41.55
159,300.46	53.30	441,443,100,393	66,196.74	46.70
176,162.38	54.03	474,023,618,289	71,082.36	45.97
194,643.29	60.10	408,703,349,552	61,287.24	39.90
223,156.71	69.70	306,796,011,805	46,005.69	30.30
223,277.88	64.63	386,417,709,531	57,945.39	35.37
236,859.40	65.04	402,702,712,924	60,387.41	34.96
271,560.26	65.99	442,629,047,729	66,374.57	34.01
244,392.16	60.14	512,325,870,643	76,825.98	39.86
404,955.70	63.06	750,187,943,716	112,494.66	36.94
266,083.82	59.38	575,688,873,731	86,327.60	40.62
259,307.76	62.86	484,615,912,005	72,670.73	37.14
261,995.41	62.73	492,373,189,618	73,833.97	37.27
289,844.04	67.00	451,541,447,116	67,711.04	33.00
337,622.91	72.91	396,786,309,315	59,500.21	27.09
346,022.15	70.76	452,090,291,105	67,793.34	29.24
382,201.67	73.91	426,763,112,247	63,995.39	26.09
393,029.72	75.75	397,941,928,310	59,673.50	24.25
332,514.52	67.68	502,145,633,362	75,299.40	32.32
342,268.79	72.29	414,957,722,455	62,225.11	27.71
380,525.74	72.00	467,910,792,959	70,165.71	28.00
386,447.54	73.25	446,208,489,822	66,911.33	26.75
385,158.68	70.39	512,446,782,729	76,844.11	29.61
424,788.40	77.81	383,065,273,350	57,442.67	22.19
463,284.36	77.70	420,552,050,091	63,064.01	22.30
485,015.06	80.91	361,900,535,878	54,268.91	19.09
481,547.69	78.91	406,942,203,220	61,023.14	21.09
518,335.58	81.14	381,122,006,675	57,151.27	18.86
533,172.78	81.20	390,391,032,878	58,541.21	18.80
507,639.92	73.99	564,214,541,787	84,606.96	26.01
633,614.41	83.95	383,169,555,441	57,458.31	16.05
728,546.89	84.92	409,246,254,198	61,368.65	15.08
786,816.54	85.59	419,076,250,230	62,842.71	14.41

中央政府
歷年度歲
中華民國112年

年 度	歲 出 總 額	增 加 率	軍 費 支 出	增 加 率
39年度(39年1月-12月)	1,296,251,170	100.00	1,159,506,852	100.00
40年度(40年1月-12月)	1,431,755,469	110.45	1,150,308,741	99.21
41年度(41年1月-12月)	1,917,775,844	147.95	1,415,742,763	122.10
42年度(42年1月-12月)	2,309,209,157	178.15	1,455,110,751	125.49
43年上半年(43年1月-6月)	1,602,812,735	123.65	1,048,501,327	90.43
43年度(43年7月-44年6月)	3,784,575,606	291.96	2,527,355,383	217.97
44年度(44年7月-45年6月)	3,894,959,133	300.48	3,142,978,342	271.06
45年度(45年7月-46年6月)	4,225,609,361	325.99	3,318,144,748	286.17
46年度(46年7月-47年6月)	5,408,451,967	417.24	4,253,741,126	366.86
47年度(47年7月-48年6月)	7,019,384,879	541.51	5,383,690,700	464.31
49年度(48年7月-49年6月)	7,884,696,726	608.27	5,962,352,207	514.21
50年度(49年7月-50年6月)	8,713,994,903	672.25	6,792,450,306	585.81
51年度(50年7月-51年6月)	9,718,921,348	749.77	7,047,750,592	607.82
52年度(51年7月-52年6月)	10,133,095,433	781.72	7,593,641,094	654.90
53年度(52年7月-53年6月)	11,688,473,280	901.71	8,222,053,210	709.10
54年度(53年7月-54年6月)	15,010,399,401	1,157.99	9,190,245,773	792.60
55年度(54年7月-55年6月)	15,156,629,168	1,169.27	10,146,233,964	875.05
56年度(55年7月-56年6月)	20,034,222,771	1,545.55	11,481,714,405	990.22
57年度(56年7月-57年6月)	20,772,857,985	1,602.53	13,292,387,458	1,146.38
58年度(57年7月-58年6月)	26,786,604,040	2,066.47	15,312,281,093	1,320.59
59年度(58年7月-59年6月)	30,667,391,811	2,365.85	17,628,087,801	1,520.31
60年度(59年7月-60年6月)	34,948,410,909	2,696.11	19,258,875,116	1,660.95
61年度(60年7月-61年6月)	39,828,363,617	3,072.58	19,304,912,976	1,664.92
62年度(61年7月-62年6月)	48,229,202,329	3,720.67	22,794,738,293	1,965.90
63年度(62年7月-63年6月)	53,121,305,467	4,098.07	24,616,601,848	2,123.02
64年度(63年7月-64年6月)	74,829,905,705	5,772.79	30,230,547,178	2,607.19
65年度(64年7月-65年6月)	86,976,220,886	6,709.83	37,013,269,506	3,192.16
66年度(65年7月-66年6月)	107,288,834,365	8,276.86	47,004,774,586	4,053.86
67年度(66年7月-67年6月)	130,076,701,097	10,034.84	62,446,153,768	5,385.58
68年度(67年7月-68年6月)	153,045,787,292	11,806.80	70,464,143,715	6,077.08
69年度(68年7月-69年6月)	201,792,840,276	15,567.42	78,141,033,923	6,739.16
70年度(69年7月-70年6月)	272,380,541,997	21,012.94	104,623,349,796	9,023.09
71年度(70年7月-71年6月)	310,445,488,597	23,949.49	119,640,527,287	10,318.23
72年度(71年7月-72年6月)	319,517,801,943	24,649.37	134,155,472,632	11,570.05
73年度(72年7月-73年6月)	316,192,406,460	24,392.83	123,417,610,799	10,643.97
74年度(73年7月-74年6月)	353,870,547,242	27,299.54	135,155,346,832	11,656.28
75年度(74年7月-75年6月)	405,720,521,934	31,299.53	153,516,531,354	13,239.81
76年度(75年7月-76年6月)	418,961,653,262	32,321.02	148,798,299,846	12,832.90
77年度(76年7月-77年6月)	470,255,443,532	36,278.11	160,347,732,849	13,828.96

總決算
出概況表

12月31日

單位：新臺幣元

占總數 百分比	政 費 支 出	增 加 率	占總數 百分比	其 他 支 出	增 加 率	占總數 百分比
89.45	111,790,037	100.00	8.62	24,954,281	100.00	1.93
80.34	156,381,714	139.89	10.92	125,065,014	501.18	8.74
73.82	211,902,013	189.55	11.05	290,131,068	1,162.65	15.13
63.01	272,939,958	244.15	11.82	581,158,448	2,328.89	25.17
65.42	204,024,064	182.51	12.73	350,287,344	1,403.72	21.85
66.78	383,046,152	342.65	10.12	874,174,071	3,503.10	23.10
80.69	538,962,612	482.12	13.84	213,018,179	853.63	5.47
78.52	728,872,302	652.00	17.25	178,592,311	715.68	4.23
78.65	778,214,535	696.14	14.39	376,496,306	1,508.74	6.96
76.70	970,049,364	867.74	13.82	665,641,815	2,667.45	9.48
75.62	1,119,159,370	1,001.13	14.19	803,185,149	3,218.63	10.19
77.95	1,327,621,357	1,187.60	15.24	593,923,240	2,380.05	6.82
72.52	1,627,012,205	1,455.42	16.74	1,044,158,551	4,184.29	10.74
74.94	1,773,503,548	1,586.46	17.50	765,950,791	3,069.42	7.56
70.34	2,044,896,400	1,829.23	17.49	1,421,523,670	5,696.51	12.16
61.23	2,419,087,944	2,163.96	16.12	3,401,065,684	13,629.19	22.66
66.94	2,860,193,126	2,558.54	18.87	2,150,202,078	8,616.57	14.19
57.31	4,202,701,130	3,759.46	20.98	4,349,807,236	17,431.11	21.71
63.99	4,724,040,420	4,225.82	22.74	2,756,430,107	11,045.92	13.27
57.16	6,339,681,204	5,671.06	23.67	5,134,641,743	20,576.20	19.17
57.48	8,418,852,431	7,530.95	27.45	4,620,451,579	18,515.67	15.07
55.11	9,390,700,452	8,400.30	26.87	6,298,835,341	25,241.50	18.02
48.47	13,644,633,563	12,205.59	34.26	6,878,817,078	27,565.68	17.27
47.26	13,502,998,440	12,078.89	28.00	11,931,465,596	47,813.30	24.74
46.34	14,915,158,844	13,342.12	28.08	13,589,544,775	54,457.77	25.58
40.40	18,169,802,315	16,253.51	24.28	26,429,556,213	105,911.91	35.32
42.56	25,625,040,699	22,922.47	29.46	24,337,910,681	97,530.00	27.98
43.81	31,377,200,812	28,067.98	29.25	28,906,858,967	115,839.28	26.94
48.01	36,097,400,674	32,290.36	27.75	31,533,146,655	126,363.68	24.24
46.04	34,798,578,351	31,128.51	22.74	47,783,065,226	191,482.44	31.22
38.72	45,078,130,204	40,323.92	22.34	78,573,676,149	314,870.53	38.94
38.41	73,691,853,351	65,919.88	27.05	94,065,338,850	376,950.71	34.53
38.54	90,313,942,900	80,788.90	29.09	100,491,018,410	402,700.52	32.37
41.99	97,405,304,373	87,132.37	30.49	87,957,024,938	352,472.69	27.53
39.03	98,551,256,761	88,157.46	31.17	94,223,538,900	377,584.67	29.80
38.19	110,429,664,941	98,783.10	31.21	108,285,535,469	433,935.71	30.60
37.84	134,660,716,842	120,458.60	33.19	117,543,273,738	471,034.50	28.97
35.52	142,196,490,397	127,199.61	33.94	127,966,863,019	512,805.25	30.54
34.10	181,380,290,268	162,250.85	38.57	128,527,420,415	515,051.59	27.33

中央政府
歷年度歲
中華民國112年

年 度	歲 出 總 額	增 加 率	軍 費 支 出	增 加 率
78年度(77年7月-78年6月)	549,199,998,598	42,368.33	187,907,780,021	16,205.84
79年度(78年7月-79年6月)	673,201,385,548	51,934.49	210,974,301,532	18,195.18
80年度(79年7月-80年6月)	804,558,136,373	62,068.07	227,099,170,027	19,585.84
81年度(80年7月-81年6月)	945,224,853,087	72,919.88	239,397,749,406	20,646.51
82年度(81年7月-82年6月)	1,031,130,572,442	79,547.13	253,510,856,142	21,863.68
83年度(82年7月-83年6月)	1,024,255,478,739	79,016.74	242,489,537,450	20,913.16
84年度(83年7月-84年6月)	996,698,255,908	76,890.83	234,073,250,232	20,187.31
85年度(84年7月-85年6月)	1,085,076,669,948	83,708.83	244,124,801,830	21,054.19
86年度(85年7月-86年6月)	1,151,761,733,340	88,853.28	253,416,980,746	21,855.58
87年度(86年7月-87年6月)	1,187,011,103,420	91,572.62	257,125,340,297	22,175.40
88年度(87年7月-88年6月)	1,281,995,962,991	98,900.27	263,165,940,882	22,696.37
88年下半年及89年度 (88年7月-89年12月)	2,230,145,251,621	172,045.77	343,281,757,347	29,605.84
90年度(90年1月-12月)	1,559,700,281,700	120,323.92	237,741,946,706	20,503.71
91年度(91年1月-12月)	1,551,942,822,631	119,725.47	225,243,316,020	19,425.79
92年度(92年1月-12月)	1,618,129,556,948	124,831.48	227,740,316,549	19,641.14
93年度(93年1月-12月)	1,564,799,227,751	120,717.29	248,909,813,854	21,466.87
94年度(94年1月-12月)	1,566,968,198,516	120,884.61	248,547,121,605	21,435.59
95年度(95年1月-12月)	1,529,815,124,332	118,018.42	237,093,395,130	20,447.78
96年度(96年1月-12月)	1,552,030,776,589	119,732.26	256,690,060,339	22,137.86
97年度(97年1月-12月)	1,617,673,830,652	124,796.33	282,409,016,123	24,355.96
98年度(98年1月-12月)	1,714,819,860,079	132,290.71	291,242,365,976	25,117.78
99年度(99年1月-12月)	1,654,428,466,363	127,631.78	276,783,162,358	23,870.77
100年度(100年1月-12月)	1,734,434,203,043	133,803.87	284,185,302,019	24,509.15
101年度(101年1月-12月)	1,882,402,305,139	145,218.95	303,395,242,561	26,165.89
102年度(102年1月-12月)	1,855,852,576,801	143,170.75	289,003,349,762	24,924.68
103年度(103年1月-12月)	1,853,585,860,628	142,995.89	291,362,324,732	25,128.12
104年度(104年1月-12月)	1,895,731,714,566	146,247.25	305,376,642,499	26,336.77
105年度(105年1月-12月)	1,939,947,362,893	149,658.29	309,296,563,792	26,674.84
106年度(106年1月-12月)	1,927,300,862,901	148,682.67	305,698,355,347	26,364.51
107年度(107年1月-12月)	1,909,411,908,328	147,302.62	313,740,041,814	27,058.06
108年度(108年1月-12月)	1,955,807,151,997	150,881.80	324,121,037,796	27,953.35
109年度(109年1月-12月)	2,039,353,355,829	157,327.02	335,526,716,190	28,937.02
110年度(110年1月-12月)	2,089,066,088,258	161,162.14	346,219,613,749	29,859.21
111年度(111年1月-12月)	2,213,956,436,385	170,796.87	354,647,888,214	30,586.10
112年度(112年1月-12月)	2,628,360,583,204	202,766.30	386,965,660,433	33,373.30

說明：1.39年度至111年度列數，係依照歲出決算審定數編列。

2.88年下半年及89年度起列數不包括債務還本數。

3.本年度列數，係按本院核定歲出決算數編列，俟審定後編定113年度決算時調整。

4.本表其他支出包括社會福利支出、社區發展及環境保護支出、退休撫卹支出、債務支出、補助及其他

5.本表各年度列數，係經四捨五入處理後列計。

總決算
出概況表

12月31日

單位：新臺幣元

占總數 百分比	政 費 支 出	增 加 率	占總數 百分比	其 他 支 出	增 加 率	占總數 百分比
34.21	212,763,351,752	190,324.07	38.74	148,528,866,825	595,203.95	27.04
31.34	266,981,605,155	238,824.15	39.66	195,245,478,861	782,412.76	29.00
28.23	343,921,450,069	307,649.46	42.75	233,537,516,277	935,861.53	29.03
25.33	430,146,602,202	384,780.80	45.51	275,680,501,479	1,104,742.31	29.17
24.59	442,564,633,480	395,889.16	42.92	335,055,082,820	1,342,675.76	32.49
23.67	425,019,686,687	380,194.60	41.50	356,746,254,602	1,429,599.41	34.83
23.48	387,776,567,154	346,879.36	38.91	375,848,438,522	1,506,148.14	37.71
22.50	395,544,920,264	353,828.42	36.45	445,406,947,854	1,784,891.93	41.05
22.00	396,686,527,455	354,849.63	34.44	501,658,225,139	2,010,309.27	43.56
21.66	424,012,177,528	379,293.35	35.72	505,873,585,595	2,027,201.61	42.62
20.53	509,789,640,696	456,024.22	39.76	509,040,381,413	2,039,892.00	39.71
15.39	958,981,535,657	857,841.68	43.00	927,881,958,617	3,718,327.76	41.61
15.24	701,186,397,811	627,235.14	44.96	620,771,937,183	2,487,637.04	39.80
14.51	720,429,289,883	644,448.57	46.42	606,270,216,728	2,429,523.88	39.07
14.07	763,036,774,101	682,562.41	47.16	627,352,466,298	2,514,007.38	38.77
15.91	715,065,935,042	639,650.86	45.70	600,823,478,855	2,407,697.02	38.40
15.86	713,947,064,047	638,649.99	45.56	604,474,012,864	2,422,325.90	38.58
15.50	667,413,882,212	597,024.48	43.63	625,307,846,990	2,505,813.92	40.87
16.54	670,140,360,621	599,463.40	43.18	625,200,355,629	2,505,383.17	40.28
17.46	684,741,274,343	612,524.42	42.33	650,523,540,186	2,606,861.48	40.21
16.98	739,619,901,594	661,615.22	43.13	683,957,592,509	2,740,842.71	39.89
16.73	707,377,959,498	632,773.71	42.76	670,267,344,507	2,685,981.39	40.51
16.38	749,718,032,263	670,648.34	43.23	700,530,868,761	2,807,257.27	40.39
16.12	798,986,300,023	714,720.49	42.45	780,020,762,555	3,125,799.39	41.44
15.57	786,717,201,826	703,745.36	42.39	780,132,025,213	3,126,245.25	42.04
15.72	807,772,222,262	722,579.80	43.58	754,451,313,634	3,023,334.21	40.70
16.11	815,187,530,242	729,213.04	43.00	775,167,541,825	3,106,350.94	40.89
15.94	828,798,042,475	741,388.11	42.72	801,852,756,626	3,213,287.36	41.34
15.86	834,022,474,250	746,061.54	43.27	787,580,033,304	3,156,091.87	40.87
16.43	804,808,622,843	719,928.76	42.15	790,863,243,671	3,169,248.77	41.42
16.57	833,980,690,389	746,024.17	42.64	797,705,423,812	3,196,667.63	40.79
16.45	852,920,763,196	762,966.71	41.82	850,905,876,443	3,409,859.32	41.73
16.57	858,269,890,102	767,751.68	41.08	884,576,584,407	3,544,788.91	42.35
16.02	901,335,727,016	806,275.54	40.71	957,972,821,155	3,838,911.73	43.27
14.72	1,183,677,224,987	1,058,839.64	45.03	1,057,717,697,784	4,238,622.21	40.25

支出。

中央政府總決算
歷年度餘絀分析表
中華民國112年12月31日

單位：新臺幣元

摘要	歲計賸餘	歲計虧絀	累計餘絀
中央政府總決算列數			
39 年 度		280,044,662	絀 280,044,662
40 年 度		155,665,812	絀 435,710,474
41 年 度		89,201,836	絀 524,912,309
42 年 度		38,228,825	絀 563,141,134
43 年 上 半 年		123,856,150	絀 686,997,285
43 年 度		129,658,503	絀 816,655,788
44 年 度	55,093,469		絀 761,562,320
45 年 度		176,227,483	絀 937,789,803
46 年 度	33,138,787		絀 904,651,017
47 年 度	45,932,781		絀 858,718,236
49 年 度		137,715,946	絀 996,434,182
50 年 度		76,910,147	絀 1,073,344,329
51 年 度		398,247,474	絀 1,471,591,803
52 年 度		638,937,444	絀 2,110,529,247
53 年 度	179,650,549		絀 1,930,878,698
54 年 度	224,931,665		絀 1,705,947,034
55 年 度	1,135,403,120		絀 570,543,913
56 年 度	600,574,572		餘 30,030,659
57 年 度	1,655,617,356		餘 1,685,648,016
58 年 度	1,888,921,922		餘 3,574,569,937
59 年 度	1,698,299,178		餘 5,272,869,115
60 年 度	1,162,598,331		餘 6,435,467,446
61 年 度	1,902,735,068		餘 8,338,202,515
62 年 度	8,559,877,228		餘 16,898,079,743
63 年 度	18,753,192,321		餘 35,651,272,064
64 年 度	6,710,434,506		餘 42,361,706,570
65 年 度	8,936,598,903		餘 51,298,305,474
66 年 度	5,414,091,286		餘 56,712,396,760
67 年 度	8,336,874,981		餘 65,049,271,741
68 年 度	23,644,611,427		餘 88,693,883,168
69 年 度	16,496,387,744		餘 105,190,270,913
70 年 度		9,426,827,289	餘 95,763,443,624
71 年 度		11,150,714,134	餘 84,612,729,490
72 年 度		5,276,630,864	餘 79,336,098,625
73 年 度		1,831,082,528	餘 77,505,016,097
74 年 度	7,393,905,825		餘 84,898,921,922
75 年 度		6,124,026,965	餘 78,774,894,957

中央政府總決算
歷年度餘絀分析表
中華民國112年12月31日

單位：新臺幣元

摘要	歲計賸餘	歲計虧絀	累計餘絀
76 年 度	31,236,276,628		餘 110,011,171,585
77 年 度	68,071,148,928		餘 178,082,320,514
78 年 度	62,911,530,302		餘 240,993,850,815
79 年 度	32,252,225,834		餘 273,246,076,650
80 年 度		52,938,863,717	餘 220,307,212,932
81 年 度		5,969,240,133	餘 214,337,972,799
82 年 度		46,155,478,280	餘 168,182,494,519
83 年 度		17,536,996,290	餘 150,645,498,229
84 年 度	13,927,949,097		餘 164,573,447,327
85 年 度		444,520,199	餘 164,128,927,128
86 年 度		11,515,644,680	餘 152,613,282,448
87 年 度	106,877,285,156		餘 259,490,567,604
88 年 度	2,577,830,381		餘 262,068,397,985
88年下半年及89年度	77,413,523,170		餘 339,481,921,155
90 年 度	11,116,098,868		餘 350,598,020,023
91 年 度		57,421,248,206	餘 293,176,771,817
92 年 度		43,826,580,755	餘 249,350,191,062
93 年 度	3,839,869,667		餘 253,190,060,730
94 年 度		554,363,052	餘 252,635,697,677
95 年 度	15,583,454,377		餘 268,219,152,054
96 年 度	73,585,333,535		餘 341,804,485,590
97 年 度		45,506,984,318	餘 296,297,501,271
98 年 度		62,482,225,807	餘 233,815,275,464
99 年 度		583,855,816	餘 233,231,419,648
100 年 度		1	餘 233,231,419,647
101 年 度		21,859,968,462	餘 211,371,451,185
102 年 度		-	餘 211,371,451,185
103 年 度		-	餘 211,371,451,185
104 年 度		-	餘 211,371,451,185
105 年 度		-	餘 211,371,451,185
106 年 度		-	餘 211,371,451,185
107 年 度	28,823,731,487	-	餘 240,195,182,671
108 年 度	30,423,040,680	-	餘 270,618,223,351
109 年 度	44,541,032,695	-	餘 315,159,256,046
110 年 度	177,060,753,050	-	餘 492,220,009,096
111 年 度	346,351,563,524	-	餘 838,571,572,620
112 年 度	152,993,595,287	-	餘 991,565,167,907
合 計	1,394,415,113,688	402,849,945,781	餘 991,565,167,907

中央政府總決算
歷年度餘絀分析表
中華民國112年12月31日

單位：新臺幣元

摘要	歲計賸餘	歲計虧絀	累計餘絀
歷年度調整餘絀數			
轉入38年度賸餘數	32,684,884		-
轉入臺灣省88年度賸餘數	8,796,217,794		-
註銷歲入保留款		642,911,782,967	-
註銷歲出保留款	566,324,908,408		-
註銷舉借債務保留款		75,143,880,267	-
審計部修正決算及重複收支更正	75,129,522,933		-
退還以前年度歲入款		36,660,380,569	-
預算內償還銀行借墊款	209,639,931		-
轉入暫不清償銀行借墊款	255,427,708		-
合計	650,748,401,657	754,716,043,803	絀 103,967,642,146
特別決算移用數		183,786,714,629	絀 183,786,714,629
總計	2,045,163,515,345	1,341,352,704,213	餘 703,810,811,132

說明：1. 自39年度起至本年度止共編製決算74次，其中計有歲計賸餘者39個年度，合共1兆3,944億1,511萬3,688元，歲計虧絀者31個年度，合共4,028億4,994萬5,781元，兩者相互增減，與歷年調整餘絀結果，尚有累計賸餘7,038億1,081萬1,132元。

2. 表列特別決算移用數1,837億8,671萬4,629元，包括：(1)62年度國防整備特別決算移用數19億9,981萬6,790元，(2)62至64年度加速農村建設重要措施特別決算移用數19億19萬3,965元，(3)64年度糧食平準基金特別決算移用數30億元，(4)60至68年度興建臺灣區南北高速公路特別決算移用數176億3,487萬5,197元(包括第一期52億4,014萬8,887元、第二期47億7,418萬5,402元、第三期34億860萬281元、第四期42億1,194萬626元)，(5)69年度加強國防整備特別決算移用數224億9,999萬7,124元，(6)79至81年度興建臺灣北部區域第二高速公路第二期工程特別決算移用數44億661萬408元，(7)80至81年度戰士授田憑據處理補償金及其發放作業費特別決算移用數882億元，(8)86至88年度口蹄疫危機處理特別決算移用數104億7,966萬8,757元，(9)95至97年度石門水庫及其集水區整治計畫第1期特別決算移用數36億1,138萬元，(10)98年度振興經濟消費券發放特別決算移用數5,417萬2,388元，(11)109至112年度中央政府嚴重特殊傳染性肺炎防治及紓困振興特別決算移用數300億元。

3. 63年度歲計賸餘187億5,319萬2,321元，包括興建臺灣區南北高速公路第一期工程特別決算賸餘8萬5,109元。

4. 78年度歲計賸餘629億1,153萬302元，包括興建臺灣北部區域第二高速公路第一期工程特別決算賸餘7萬4,400元。

5. 86年度歲計虧絀115億1,564萬4,680元，包括興建重大交通建設計畫第三期工程特別決算賸餘3,327萬666元。

6. 90年度歲計賸餘111億1,609萬8,868元，包括採購高性能戰機特別決算賸餘65萬64元。

7. 93年度歲計賸餘38億3,986萬9,667元，包括嚴重急性呼吸道症候群防治及紓困特別決算賸餘40億6,966萬4,200元。

8. 94年度歲計虧絀5億5,436萬3,052元，包括國軍老舊眷村改建特別決算賸餘1億2,000萬元。

9. 本表各項數字因採四捨五入方式計算，細項數字之和與合計數或有差異。

丁、參考表

中央政府總決算
現金出納表
中華民國112年度

單位：新臺幣元

項 目 及 摘 要	小 計	合 計
一、上年度結存		232,283,815,253
(一)專戶存款		92,402,947,898
(二)各機關現金		147,774,380
(三)公庫存款		139,733,092,975
二、收項		3,715,397,135,194
(一)本年度歲入		2,907,354,178,491
1.實現數	2,898,821,101,766	
(1)減少資產(長期投資、固定資產、遞耗資產、無形資產)	249,228,081,972	
(2)其他	2,649,593,019,794	
2.應收數	8,533,076,725	
(1)減少資產(長期投資、固定資產、遞耗資產、無形資產)	4,332,936,618	
(2)其他	4,200,140,107	
(二)以前年度歲入應收數		5,011,023,271
1.實現數	14,887,665,201	
2.註銷數	1,044,791,999	
3.審修淨(增)減數	-2,388,357,204	
4.本年度新增應收數(一)	-8,533,076,725	
(三)以前年度歲入保留數		10,016,500,000
註銷數	10,016,500,000	
(四)國軍老舊眷村改建特別決算以前年度歲入應收(保留)實現數		185,528,802
(五)嚴重特殊傳染性肺炎防治及紓困振興特別決算收入		755,644,591
1.歲入實現數	755,360,395	
2.歲入應收數	41,125,281	
3.歲入應收註銷數	284,196	
4.本年度新增應收數(一)	-41,125,281	
(六)嚴重特殊傳染性肺炎防治及紓困振興特別決算債務舉借實現數		95,000,000,000
(七)前瞻基礎建設計畫第3期特別決算債務舉借實現數		149,701,957,456
(八)尚未辦理決算之特別預算收入		134,479,100
1.疫後強化經濟與社會韌性及全民共享經濟成果特別預算歲入實現數	19,233	
2.前瞻基礎建設計畫第4期特別預算歲入實現數	134,459,867	
(九)應收稅款淨(增)減數		-2,878,899,843
(十)應收帳款淨(增)減數－扣除歲入應收數		1,389,000,189
(十一)應收剔除經費淨(增)減數		6,210

中央政府總決算
現金出納表
中華民國112年度

單位：新臺幣元

項 目 及 摘 要	小 計	合 計
(十二)其他應收款淨(增)減數		-100,571,692
1.本年度歲出賸餘已撥待繳庫數(-)	-545,144,277	
2.以前年度應付及保留數已撥註銷待繳庫數(-)	-806,036,190	
3.以前年度歲出賸餘繳庫數	1,873,905,939	
4.註銷以前年度歲出賸餘待繳庫數	5,164,237	
5.審修增列以前年度歲出賸餘待繳庫數(-)	-803,461,401	
6.有償移轉資產收繳數	175,000,000	
(十三)應付代收款淨增(減)數		1,943,799,937
(十四)其他應付款淨增(減)數－扣除104(含)年度以前歲出保留數		177,240,350
(十五)預收款淨增(減)數		340,573,669
(十六)預收其他基金款淨增(減)數		-199,254,865
(十七)應付債券、長期借款淨增(減)數－扣除因公庫存款增(減)之應付債券及長期借款		1,331,877,112
(十八)應付租賃款淨增(減)數－扣除因公庫存款增(減)之應付租賃款		1,979,232,017
(十九)遞延收入淨增(減)數		1,489,899,654
(二十)存入保證金淨增(減)數		3,399,356,099
(二十一)應付保管款淨增(減)數		4,482,026,513
(二十二)暫收款淨增(減)數		1,472,413,097
(二十三)資產負債淨額淨增(減)數		553,005,212,784
1.審修淨增(減)列以前年度歲入實現數	30,901,412	
2.審修淨減(增)列以前年度歲出實現數	2,364,246,320	
3.審修淨增(減)列以前年度歲入應收數	2,310,691,770	
4.配合特種基金審修項目調整長期投資	2,929,904,611	
5.退還以前年度歲入繳庫數(-)	-1,320,942,444	
6.註銷以前年度歲入待收繳數(-)	-146,513,718	
7.註銷以前年度歲入應收數(-)	-1,045,076,195	
8.註銷以前年度歲入保留數(-)	-10,016,500,000	
9.註銷以前年度歲出應付數	776,396,320	
10.註銷以前年度已撥款數(-)	-5,164,237	
11.註銷應收剔除經費(-)	-6,210	
12.補列存出保證金	840	
13.註銷存出保證金(-)	-262,749	
14.存出保證金匯兌損益	-46,491	
15.尚未辦理決算之特別預算收支與公庫差額調整數	30,463,715	

中央政府總決算
現金出納表
中華民國112年度

單位：新臺幣元

項 目 及 摘 要	小 計	合 計
16.未涉公庫存款、應收(付)帳款之項目：	557,097,119,840	
(1)財產交易利益(損失)	-1,549,562,889	
(2)投資利益(損失)	590,645,958,610	
(3)捐獻及贈與收入、其他收入(支出)	3,261,376,137	
(4)利息費用(-)	-3,210,751,845	
(5)折舊、折耗及攤銷(-)	-85,647,920,069	
(6)其他影響非流動資產之項目	51,742,394,180	
(7)債務基金發行公債之折(溢)價	1,855,625,716	
(二十四)國庫券及短期借款淨增(減)數		-29,764,410,000
(二十五)特種基金保管款淨增(減)數		9,170,322,252
三、付項		3,828,181,908,871
(一)本年度歲出		2,557,431,843,636
1.實現數	2,546,982,117,964	
(1)取得資產(長期投資、固定資產、遞耗資產、無形資產)	275,013,007,596	
(2)償還租賃款、負債準備、其他長期負債	67,848,817	
(3)其他	2,271,901,261,551	
2.應付數	10,449,725,672	
(1)取得資產(長期投資、固定資產、遞耗資產、無形資產)	3,268,089,559	
(2)其他	7,181,636,113	
(二)以前年度歲出應付數		963,599,205
1.實現數	12,042,581,263	
2.註銷數	594,385,877	
3.調整數(-)	-1,223,642,263	
(1)取得資產(長期投資、固定資產、遞耗資產、無形資產)	-421,363,672	
(2)其他	-802,278,591	
4.本年度新增應付數(-)	-10,449,725,672	
(三)以前年度歲出保留數		49,747,269,176
1.實現數	48,523,626,913	
(1)取得資產(長期投資、固定資產、遞耗資產、無形資產)	8,512,152,328	
(2)償還租賃款、負債準備、其他長期負債	21,197,385	
(3)其他	39,990,277,200	
2.調整數	1,223,642,263	

中央政府總決算
現金出納表
中華民國112年度

單位：新臺幣元

項 目 及 摘 要	小 計	合 計
(四)本年度債務償還數		126,000,000,000
(五)嚴重特殊傳染性肺炎防治及紓困振興特別決算支出		70,532,947,213
1.實現數	70,532,865,936	
(1)取得資產(長期投資、固定資產、遞耗資產、無形資產)	115,901,822	
(2)其他	70,416,964,114	
2.應付數	28,752,673	
3.應付註銷數	81,277	
4.本年度新增應付數(一)	-28,752,673	
(六)以前年度特別決算支出應付(保留)數		25,385,063,459
1.國軍老舊眷村改建特別決算		
實現數	2,219,246	
2.前瞻基礎建設計畫第1期特別決算		
實現數	240,338,387	
①取得資產(長期投資、固定資產、遞耗資產、無形資產)	53,793,876	
②其他	186,544,511	
3.流域綜合治理計畫第3期特別決算		
實現數	86,278,825	
4.前瞻基礎建設計畫第2期特別決算		
(1)實現數	3,346,865,320	
①取得資產(長期投資、固定資產、遞耗資產、無形資產)	354,471,785	
②其他	2,992,393,535	
(2)註銷數	29,290,276	
(3)保留數調整應付數(一)	-42,577,527	
其他	-42,577,527	
5.前瞻基礎建設計畫第3期特別決算		
(1)實現數	21,488,606,105	
①取得資產(長期投資、固定資產、遞耗資產、無形資產)	3,471,190,079	
②其他	18,017,416,026	
(2)註銷數	191,465,300	
(3)保留數調整應付數(一)	-117,155,045	
①取得資產(長期投資、固定資產、遞耗資產、無形資產)	-69,964,670	
②其他	-47,190,375	
6.保留數調整應付數	159,732,572	

中央政府總決算
現金出納表
中華民國112年度

單位：新臺幣元

項 目 及 摘 要	小 計	合 計
(七)尚未辦理決算之特別預算支出		304,745,987,659
1.新式戰機採購特別預算歲出實現數	45,660,640,675	
2.海空戰力提升計畫採購特別預算歲出實現數	60,024,421,574	
3.前瞻基礎建設計畫第4期特別預算歲出實現數	72,990,754,750	
(1)取得資產(長期投資、固定資產、遞耗資產、無形資產)	22,918,880,241	
(2)其他	50,071,874,509	
4.疫後強化經濟與社會韌性及全民共享經濟成果特別預算歲出實現數	126,070,170,660	
(1)取得資產(長期投資、固定資產、遞耗資產、無形資產)	7,907,126,704	
(2)其他	118,163,043,956	
(八)材料淨增(減)數		-7,205,981
(九)預付款淨增(減)數		130,658,765,723
(十)預付其他基金款淨增(減)數		-92,215,886
(十一)預付其他政府款淨增(減)數		-1,633,583,168
(十二)抵繳收入實物淨增(減)數		-657,616,543
(十三)長期投資淨增(減)數－扣除因公庫存款/應收(付)帳款增(減)之長期投資		591,492,015,705
(十四)固定資產淨增(減)數－扣除因公庫存款/應收(付)帳款增(減)之固定資產		-22,808,196,654
(十五)無形資產淨增(減)數－扣除因公庫存款/應收(付)帳款增(減)之無形資產		-4,925,347,156
(十六)長期投資(採權益法)淨增(減)數－審修淨減(增)列以前年度歲入應收數		-77,665,434
(十七)長期投資淨增(減)數－審修淨增(減)列以前年度歲出實現數		-410,468
(十八)長期投資、固定資產、遞耗資產、無形資產淨減少數－註銷以前年度歲出應付數		-38,826,410
(十九)暫付款淨增(減)數		1,513,308,942
(二十)存出保證金淨增(減)數		20,273,818
(二十一)什項資產淨增(減)數－扣除因公庫存款/應收(付)帳款增(減)之什項資產		-68,097,965
四、收項付項差額		-112,784,773,677
五、本年度結存		119,499,041,576
(一)專戶存款		106,903,288,919
(二)各機關現金		144,391,221
(三)公庫存款		12,451,361,436

中央政府
國庫年度出納終結
中華民國

收 入 項 目	預 算 數	實 收 數	比 較	
			增	減
稅課收入	2,194,910,000,000	2,487,702,523,259	292,792,523,259	
所得稅	1,436,000,000,000	1,595,533,229,672	159,533,229,672	
遺產及贈與稅	13,637,000,000	20,724,031,799	7,087,031,799	
關稅	136,161,000,000	152,507,357,365	16,346,357,365	
貨物稅	140,184,000,000	147,829,433,496	7,645,433,496	
證券交易稅	155,100,000,000	197,335,905,459	42,235,905,459	
期貨交易稅	7,298,000,000	8,067,957,409	769,957,409	
菸酒稅	34,026,000,000	33,685,662,580		340,337,420
特種貨物及勞務稅	2,713,000,000	5,513,276,054	2,800,276,054	
營業稅	269,791,000,000	326,505,669,425	56,714,669,425	
罰款及賠償收入	20,892,277,000	27,489,273,325	6,596,996,325	
規費收入	58,462,775,000	64,669,571,921	6,206,796,921	
財產收入	25,276,310,000	40,662,697,955	15,386,387,955	
營業盈餘及事業收入	264,659,364,000	253,323,071,905		11,336,292,095
捐獻及贈與收入		2,380,118	2,380,118	
其他收入	15,388,096,000	24,109,404,048	8,721,308,048	
本 年 度 收 入 小 計	2,579,588,822,000	2,897,958,922,531	318,370,100,531	
以前年度收入		15,914,947,644		
收回以前年度支出賸餘		1,886,791,335		
以前年度收入小計		17,801,738,979		
國軍老舊眷村改建特別決算		185,528,802		
前瞻基礎建設計畫第3期 特 別 決 算		1,561,301		
嚴重特殊傳染性肺炎防治及 紓 困 振 興 特 別 決 算		1,827,486,622		
特別決算收入小計		2,014,576,725		

總決算
報告表（現金收支部分）

112年度

單位：新臺幣元

支 出 項 目	預 算 數	實 支 數	比 較	
			增	減
總統府主管	14,801,874,000	13,404,623,058		1,397,250,942
行政院主管	29,967,528,000	27,772,054,195		2,195,473,805
立法院主管	3,625,988,000	3,352,967,595		273,020,405
司法院主管	26,015,848,000	24,961,829,299		1,054,018,701
考試院主管	27,541,585,000	27,073,523,827		468,061,173
監察院主管	2,660,224,000	2,626,798,865		33,425,135
內政部主管	126,172,232,000	117,887,088,827		8,285,143,173
外交部主管	32,665,265,000	24,443,187,834		8,222,077,166
國防部主管	409,200,867,000	392,319,902,091		16,880,964,909
財政部主管	177,663,312,000	152,186,023,609		25,477,288,391
教育部主管	290,123,424,000	286,115,547,794		4,007,876,206
法務部主管	40,608,784,000	38,373,385,798		2,235,398,202
經濟部主管	213,980,825,000	212,563,192,396		1,417,632,604
交通部主管	103,396,096,000	98,420,114,357		4,975,981,643
勞動部主管	199,914,059,000	199,698,525,516		215,533,484
僑務委員會主管	1,707,676,000	1,597,210,049		110,465,951
原子能委員會主管 (核能安全委員會及所屬)	2,793,272,000	2,587,483,464		205,788,536
農業委員會(農業部)主管	152,453,418,000	147,268,936,465		5,184,481,535
衛生福利部主管	368,046,290,000	362,670,455,028		5,375,834,972
環境保護署(環境部)主管	8,889,656,000	8,058,262,602		831,393,398
文化部主管	21,021,386,000	19,571,558,086		1,449,827,914
數位發展部主管	5,561,048,000	5,105,799,130		455,248,870
國家科學及技術委員會主管	51,485,351,000	50,888,280,933		597,070,067
金融監督管理委員會主管	1,644,383,000	1,597,572,189		46,810,811
海洋委員會主管	29,035,677,000	27,925,413,448		1,110,263,552
國軍退除役官兵輔導委員會 會主管	128,428,122,000	127,768,683,315		659,438,685
直轄市及縣市政府	214,622,510,000	211,068,855,723		3,553,654,277
災害準備金	5,000,000,000	4,577,438,217		422,561,783
第二預備金	71,157,000			71,157,000
本年度支出小計	2,689,097,857,000	2,591,884,713,710		97,213,143,290

總決算
報告表（現金收支部分）
112年度

單位：新臺幣元

支 出 項 目	預 算 數	實 支 數	比 較	
			增	減
以前年度支出		25,842,374,963		
退還以前年度收入		1,793,484,605		
以前年度支出小計		27,635,859,568		
前瞻基礎建設計畫第1期 特別決算		123,306,805		
流域綜合治理計畫第3期 特別決算		182,800,000		
前瞻基礎建設計畫第2期 特別決算		1,531,845,805		
前瞻基礎建設計畫第3期 特別決算		10,785,456,778		
嚴重特殊傳染性肺炎防治及紓 困振興特別決算	839,339,000,000	834,601,285,666		4,737,714,334
特別決算支出小計		847,224,695,054		
債務償還支出	111,000,000,000	126,000,000,000	15,000,000,000	
支 出 合 計		3,592,745,268,332		
收 支 餘 絀		109,211,589,374		
上年度國庫結存數		139,733,092,975		
本年度發行國庫券及 短期借款淨增（減）舉借數		-29,764,410,000		
特種基金淨增（減） 保管款存放餘額		9,170,322,252		
各機關淨增（減） 保管款存放餘額		-3,578,131,090		
本年度特別預算 待結轉餘絀淨增（減）數		-212,321,102,075		
本年度國庫結存數		12,451,361,436		

中央政府總決算
中央政府公共債務表

中華民國112年度

單位：新臺幣元

項 目	普通基金	非營業特種基金	合計
一、1年以上公共債務未償餘額			
截至本年度實際舉借之債務未償餘額	5,818,763,500,000	260,377,902,517	6,079,141,402,517
國內舉借數	5,818,763,500,000	260,377,902,517	
國外舉借數	-	-	
加：未舉借預算淨保留數【註二(一)】	239,705,055,846		239,705,055,846
截至本年度債務未償餘額決算數	6,058,468,555,846	260,377,902,517	6,318,846,458,363
減：自償性債務【註二(二)】	-	260,377,902,517	260,377,902,517
計入債限之債務未償餘額決算數	6,058,468,555,846	-	6,058,468,555,846
二、未滿1年公共債務未償餘額			
截至本年度債務未償餘額決算數	30,000,000,000	164,504,000,000	194,504,000,000
三、本年度付息決算數			
本年度付息決算數	82,947,126,238	4,945,691,619	87,892,817,857

註：

一、普通基金包括總預算、特別預算，另債務基金辦理普通基金舉新債還舊債數亦列入普通基金表達。

二、其他：

(一) 未舉借預算淨保留數，係本年度暨以前年度債務之舉借保留數。

(二) 自償性債務：係指公共債務法第5條第5項及第6項規定之債務。

(三) 截至本年度止，普通基金財務融通保證債務0元。

(四) 截至本年度止，非營業特種基金財務融通保證債務22億5,269萬2,532元，包括：

1. 行政院國家發展基金財務融通保證債務16億1,332萬6,532元。

2. 原住民族綜合發展基金財務融通保證債務6億3,936萬6,000元。

中央政府
債款目錄—
中華民國112年

債 款 名 稱	期 限		本	
	發行日期	清償日期	發行額	實售額
已實現部分：				
中央政府建設公債90年度甲類第1-8期債票（註1）	90.01.09	120.07.16	400,000,000,000	400,000,000,000
中央政府建設公債93年度甲類第1-9期債票（註2）	93.01.09	123.05.26	465,000,000,000	465,000,000,000
中央政府建設公債94年度甲類第1-8期債票（註3）	94.01.07	114.02.24	445,000,000,000	445,000,000,000
中央政府建設公債95年度甲類第1-7期債票（註4）	95.01.06	115.11.09	440,000,000,000	440,000,000,000
中央政府建設公債96年度甲類第1-7期債票（註5）	96.01.26	116.11.15	364,900,300,000	364,900,300,000
中央政府建設公債97年度甲類第1-6期債票（註6）	97.01.16	117.08.13	410,000,000,000	410,000,000,000
中央政府建設公債98年度甲類第1-7期債票（註7）	98.01.21	118.08.12	470,000,000,000	470,000,000,000
中央政府建設公債99年度甲類第1-9期債票（註8）	99.01.12	129.12.27	610,000,000,000	610,000,000,000
中央政府建設公債100年度甲類第1-9期債票（註9）	100.01.05	130.08.21	590,000,000,000	590,000,000,000
中央政府建設公債101年度甲類第1-9期債票（註10）	101.01.06	131.08.24	595,000,000,000	595,000,000,000
中央政府建設公債102年度甲類第1-11期債票（註11）	102.01.09	132.08.02	601,857,500,000	601,857,500,000
中央政府建設公債103年度甲類第1-16期債票（註12）	103.01.17	133.11.26	675,311,500,000	675,311,500,000
中央政府建設公債104年度甲類第1-14期債票（註13）	104.01.09	134.08.10	605,302,600,000	605,302,600,000
中央政府建設公債105年度甲類第1-14期債票（註14）	105.01.15	135.11.25	563,503,300,000	563,503,300,000
中央政府建設公債106年度甲類第1-11期債票（註15）	106.01.11	136.11.24	400,000,000,000	400,000,000,000
中央政府建設公債107年度甲類第1-12期債票（註16）	107.01.12	137.11.09	347,301,400,000	347,301,400,000
中央政府建設公債108年度甲類第1-11期債票（註17）	108.01.14	138.11.08	410,000,000,000	410,000,000,000
中央政府建設公債109年度甲類第1-13期債票（註18）	109.01.10	139.11.27	535,000,000,000	535,000,000,000
中央政府建設公債110年度甲類第1-13期債票（註19）	110.01.13	140.12.23	555,000,000,000	555,000,000,000
中央政府建設公債111年度甲類第1-10期債票（註20）	111.01.18	141.11.11	485,650,100,000	485,650,100,000
中央政府建設公債112年度甲類第1-10期債票（註21）	112.01.17	142.11.21	460,000,000,000	460,000,000,000
小 計			10,428,826,700,000	10,428,826,700,000
保留部分：				
無				
小 計				
合 計			10,428,826,700,000	10,428,826,700,000

註1：90年度甲類第1-8期建設公債共發行4,000億元，其中重大交通建設150億元、總預算2,150億元、債務基金1,000億元及921震災災後重建特
 註2：93年度甲類第1-9期建設公債共發行4,650億元，其中總預算1,700億元、債務基金2,950億元。
 註3：94年度甲類第1-8期建設公債共發行4,450億元，其中總預算1,080億元、債務基金3,170億元及擴大公共建設投資計畫特別預算(94年度)
 註4：95年度甲類第1-7期建設公債共發行4,400億元，其中總預算300億元、債務基金3,950億元、擴大公共建設投資計畫特別預算(94年度)
 註5：96年度甲類第1-7期建設公債共發行3,649億30萬元，全數係以債務基金預算發行。
 註6：97年度甲類第1-6期建設公債共發行4,100億元，其中債務基金3,950億元、擴大公共建設投資計畫特別預算(96年度)50億元及擴大公共建
 註7：98年度甲類第1-7期建設公債共發行4,700億元，其中總預算450億元、債務基金3,500億元、擴大公共建設投資計畫特別預算(97年度)
 註8：99年度甲類第1-9期建設公債共發行6,100億元，其中總預算1,150億元、債務基金3,284億元、振興經濟擴大公共建設特別預算(98年度)
 註9：100年度甲類第1-9期建設公債共發行5,900億元，其中總預算750億元、債務基金4,910億元、振興經濟擴大公共建設特別預算(98年度)
 擴大公共建設投資計畫特別預算(94年度)2億元及擴大公共建設投資計畫特別預算(96年度)8億元。
 註10：101年度甲類第1-9期建設公債共發行5,950億元，其中總預算935億元、債務基金4,800億元、振興經濟擴大公共建設特別預算(99年度)
 註11：102年度甲類第1-11期建設公債共發行6,018億5,750萬元，其中總預算900億元、債務基金5,118億5,750萬元。
 註12：103年度甲類第1-16期建設公債共發行6,753億1,150萬元，其中總預算950億元、債務基金5,803億1,150萬元。
 註13：104年度甲類第1-14期建設公債共發行6,053億260萬元，其中總預算310億30萬元、債務基金5,743億230萬元。
 註14：105年度甲類第1-14期建設公債共發行5,635億330萬元，其中總預算209億310萬元、債務基金5,426億20萬元。
 註15：106年度甲類第1-11期建設公債共發行4,000億元，其中總預算704億9,300萬元、債務基金3,250億元、振興經濟擴大公共建設特別預算
 註16：107年度甲類第1-12期建設公債共發行3,473億140萬元，其中債務基金3,453億140萬元、前瞻基礎設計計畫第1期特別預算(107年度)
 註17：108年度甲類第1-11期建設公債共發行4,100億元，其中債務基金3,658億元、流域綜合治理計畫第2期特別預算(106年度)20億元、前瞻基
 註18：109年度甲類第1-13期建設公債共發行5,350億元，其中債務基金4,180億元、前瞻基礎設計計畫第2期特別預算(109年度)970億元及嚴重
 註19：110年度甲類第1-13期建設公債共發行5,550億元，其中債務基金3,550億元、前瞻基礎設計計畫第2期特別預算(109年度)300億元及嚴重
 註20：111年度甲類第1-10期建設公債共發行4,856億5,010萬元，其中債務基金4,206億5,010萬元及嚴重特殊傳染性肺炎防治及紓困振興特別
 註21：112年度甲類第1-10期建設公債共發行4,600億元，其中債務基金3,600億元及前瞻基礎設計計畫第3期特別預算(111年度)1,000億元。
 註22：截至112年底止，中央政府普通基金債務餘額6兆584億6,856萬元(其中實際結欠數5兆8,187億6,350萬元，保留數2,397億506萬元)，

總決算
內債部分

12月31日

單位：新臺幣元

金				結欠利息	結欠本金利息 合計
償還額	結欠額	未攤銷 溢(折)價	結欠額與未攤銷 溢(折)價合計		
360,000,000,000	40,000,000,000	-13,769,367	39,986,230,633	11,600,000,000	51,600,000,000
335,000,000,000	130,000,000,000	-286,221,947	129,713,778,053	17,768,750,000	147,768,750,000
385,000,000,000	60,000,000,000	4,707,257	60,004,707,257	2,850,000,000	62,850,000,000
345,000,000,000	95,000,000,000	-263,935,093	94,736,064,907	5,606,250,000	100,606,250,000
295,000,000,000	69,900,300,000	-273,581,434	69,626,718,566	6,792,024,000	76,692,324,000
290,000,000,000	120,000,000,000	123,922,406	120,123,922,406	15,375,000,000	135,375,000,000
350,000,000,000	120,000,000,000	-591,514,971	119,408,485,029	15,300,000,000	135,300,000,000
360,000,000,000	250,000,000,000	-811,100,473	249,188,899,527	54,087,500,000	304,087,500,000
340,000,000,000	250,000,000,000	80,184,099	250,080,184,099	62,650,000,000	312,650,000,000
325,000,000,000	270,000,000,000	-2,683,563,503	267,316,436,497	61,600,000,000	331,600,000,000
330,000,000,000	271,857,500,000	-2,831,109,689	269,026,390,311	72,097,535,000	343,955,035,000
217,409,700,000	457,901,800,000	-1,857,803,235	456,043,996,765	84,958,600,500	542,860,400,500
227,500,100,000	377,802,500,000	-1,284,944,276	376,517,555,724	73,692,684,750	451,495,184,750
208,503,300,000	355,000,000,000	-2,443,474,647	352,556,525,353	50,537,500,000	405,537,500,000
145,000,000,000	255,000,000,000	-742,402,130	254,257,597,870	38,975,000,000	293,975,000,000
117,301,400,000	230,000,000,000	-849,726,796	229,150,273,204	29,562,500,000	259,562,500,000
20,000,000,000	390,000,000,000	-1,402,720,605	388,597,279,395	33,306,250,000	423,306,250,000
30,000,000,000	505,000,000,000	-2,174,075,779	502,825,924,221	25,800,000,000	530,800,000,000
60,000,000,000	495,000,000,000	-3,399,555,063	491,600,444,937	34,925,000,000	529,925,000,000
-	485,650,100,000	-3,053,625,887	482,596,474,113	81,312,848,125	566,962,948,125
-	460,000,000,000	-2,153,668,260	457,846,331,740	67,231,250,000	527,231,250,000
4,740,714,500,000	5,688,112,200,000	-26,907,979,393	5,661,204,220,607	846,028,692,375	6,534,140,892,375
4,740,714,500,000	5,688,112,200,000	-26,907,979,393	5,661,204,220,607	846,028,692,375	6,534,140,892,375

別預算700億元。

200億元。

100億元及擴大公共建設投資計畫特別預算(95年度)50億元。

設投資計畫特別預算(97年度)100億元。

50億元、振興經濟擴大公共建設特別預算(98年度)600億元及振興經濟消費券發放特別預算100億元。

255億元、振興經濟擴大公共建設特別預算(99年度)1,166億元、易淹水地區水患治理計畫第2期特別預算75億元及莫拉克颱風災後重建特別預算170億元。

3億元、振興經濟擴大公共建設特別預算(100年度)190億元、石門水庫及其集水區整治計畫第1期特別預算7億元、莫拉克颱風災後重建特別預算30億元、

30億元、振興經濟擴大公共建設特別預算(100年度)100億元及易淹水地區水患治理計畫第3期特別預算85億元。

(100年度)25億元、石門水庫及其集水區整治計畫第2期特別預算(100年度)5億700萬元及前瞻基礎建設計畫第1期特別預算(106年度)15億元。

20億元。

礎建設計畫第1期特別預算(107年度)355億元及前瞻基礎建設計畫第2期特別預算(108年度)67億元。

特殊傳染性肺炎防治及紓困振興特別預算(109年度)200億元。

特殊傳染性肺炎防治及紓困振興特別預算(110年度)1,700億元。

預算(111年度)650億元。

包括債款目錄－內債5兆6,881億1,220萬元，債款目錄－中長期借款3,703億5,636萬元。

中央政府
 債款目錄-中
 中華民國112年

借 款 名 稱	承 貸 單 位	期 限		本
		訂借日期	清償日期	借 款 額
已實現部分：				
110-11中長期借款	臺灣銀行	110.11.19	112.04.19	20,000,000,000
110-12中長期借款	第一商業銀行	110.12.24	112.06.24	301,400,000
110-13中長期借款	臺灣銀行	110.12.30	112.04.30	10,000,000,000
111-01中長期借款	第一商業銀行等2家銀行	111.01.05	112.10.05	20,000,000,000
111-02中長期借款	第一商業銀行等2家銀行	111.01.25	112.12.25	20,000,000,000
111-03中長期借款	臺灣銀行	111.02.09	112.11.09	20,000,000,000
111-04中長期借款	合作金庫商業銀行等2家銀行	111.02.25	112.12.25	30,000,000,000
111-05中長期借款	彰化商業銀行	111.03.04	112.07.04	10,000,000,000
111-06中長期借款	中國信託商業銀行等2家銀行	111.09.30	112.09.30	4,349,900,000
112-01中長期借款	中國信託商業銀行等2家銀行	112.02.13	113.06.13	35,000,000,000
112-02中長期借款	永豐商業銀行等3家銀行	112.03.03	113.07.03	15,000,000,000
112-03中長期借款	永豐商業銀行等3家銀行	112.03.13	113.06.13	30,000,000,000
112-04中長期借款	中國信託商業銀行等4家銀行	112.03.20	113.08.20	30,000,000,000
112-05中長期借款	永豐商業銀行等2家銀行	112.04.06	113.06.06	35,000,000,000
112-06中長期借款	臺灣銀行	112.06.21	113.06.21	651,300,000
小計				280,302,600,000

總決算
長期借款部分

12月31日

單位：新臺幣元

金		結 欠 利 息	備 註
償 還 額	結 欠 額		
20,000,000,000	-	-	債務基金舉借。
301,400,000	-	-	債務基金舉借。
10,000,000,000	-	-	前瞻基礎建設計畫第2期特別預算舉借。
20,000,000,000	-	-	嚴重特殊傳染性肺炎防治及紓困振興特別預算舉借。
20,000,000,000	-	-	嚴重特殊傳染性肺炎防治及紓困振興特別預算舉借。
20,000,000,000	-	-	嚴重特殊傳染性肺炎防治及紓困振興特別預算舉借。
30,000,000,000	-	-	嚴重特殊傳染性肺炎防治及紓困振興特別預算舉借。
10,000,000,000	-	-	債務基金舉借。
4,349,900,000	-	-	債務基金舉借。
-	35,000,000,000	687,388,525	前瞻基礎建設計畫第3期特別預算舉借。
-	15,000,000,000	290,065,205	前瞻基礎建設計畫第3期特別預算舉借。
-	30,000,000,000	594,225,207	嚴重特殊傳染性肺炎防治及紓困振興特別預算舉借。
15,000,000,000	15,000,000,000	355,589,260	嚴重特殊傳染性肺炎防治及紓困振興特別預算舉借。
-	35,000,000,000	700,974,246	嚴重特殊傳染性肺炎防治及紓困振興特別預算舉借。
-	651,300,000	9,964,890	債務基金舉借。
149,651,300,000	130,651,300,000	2,638,207,333	

中央政府
 債款目錄-中
 中華民國112年

借 款 名 稱	承 貸 單 位	期 限		本
		訂借日期	清償日期	借 款 額
112年度短期借款第1期	臺灣銀行等2家銀行	112.01.11	112.05.12	25,000,000,000
112年度短期借款第2期	臺灣銀行等4家銀行	112.02.17	112.06.05	35,000,000,000
112年度短期借款第3期	臺灣銀行等4家銀行	112.03.03	112.06.05	20,000,000,000
112年度短期借款第4期	臺灣銀行等4家銀行	112.03.03	112.05.26	30,000,000,000
112年度短期借款第5期	臺灣銀行等3家銀行	112.07.19	112.10.05	20,000,000,000
112年度短期借款第6期	法商法國巴黎銀行台北分行等2家銀行	112.08.25	112.11.22	5,000,000,000
112年度短期借款第7期	中國信託商業銀行等3家銀行	112.09.15	112.09.22	25,000,000,000
112年度短期借款第8期	臺灣銀行等2家銀行	112.09.15	112.12.12	25,000,000,000
小計				185,000,000,000
已實現部分合計：				465,302,600,000
保留部分：				
前瞻基礎建設計畫第1期特別預算賒借收入				2,029,546,849
流域綜合治理計畫第3期特別預算賒借收入				1,150,148,129
前瞻基礎建設計畫第2期特別預算賒借收入				11,152,119,409

總決算
長期借款部分

12月31日

單位：新臺幣元

金		結 欠 利 息	備 註
償 還 額	結 欠 額		
25,000,000,000	-	-	以舉借新債供償還舊債之用者，在長期負債舉借前，先行舉借短期債務因應，該短期債務視為長期負債處理。
35,000,000,000	-	-	
20,000,000,000	-	-	
30,000,000,000	-	-	
20,000,000,000	-	-	
5,000,000,000	-	-	
25,000,000,000	-	-	
25,000,000,000	-	-	
185,000,000,000	-	-	
334,651,300,000	130,651,300,000	2,638,207,333	
-	2,029,546,849	-	
-	1,150,148,129	-	
-	11,152,119,409	-	

中央政府
 債款目錄-中
 中華民國112年

借 款 名 稱	承 貸 單 位	期 限		本
		訂借日期	清償日期	借 款 額
前瞻基礎建設計畫第3期特別預算賒借收入				57,016,106,674
嚴重特殊傳染性肺炎防治及紓困振興特別預算賒借收入				168,357,134,785
小計				239,705,055,846
合 計				705,007,655,846

總決算
長期借款部分

12月31日

單位：新臺幣元

金		結 欠 利 息	備 註
償 還 額	結 欠 額		
-	57,016,106,674	-	
-	168,357,134,785	-	
-	239,705,055,846	-	
334,651,300,000	370,356,355,846	2,638,207,333	

中央政府
 債款目錄-內債
 中華民國112年

債 款 名 稱	期 限		幣 別	本
	舉債日期	償還日期		發 行 總 額
民國36年美金公債第1期債票	36.04.01	46.03.31	美金(元)	50,000,000
民國36年美金公債第2期債票	36.10.01	46.09.30	美金(元)	50,000,000
航空救國券			美金(元)	5,000,000
民國38年黃金短期公債第1期債票	38.02.01		黃金(市兩)	1,000,000
民國38年整理美金公債甲種債票	38.04.01	50.03.31	美金(元)	37,200,000
民國38年整理美金公債乙種債票	38.04.01	55.05.31	美金(元)	83,000,000
民國38年整理美金公債丙種債票	38.04.01	65.07.31	美金(元)	15,800,000
			美金(元)	241,000,000
合 計			黃金(市兩)	1,000,000

總決算

(停付本息部分)

12月31日

金			結欠利息	結欠本金利息 合 計
售出淨額	償還額	結欠額		
23,337,750	4,667,550	18,670,200	4,760,892	23,431,092
29,736,050	4,460,407	25,275,643	6,824,414	32,100,057
4,043,255		4,043,255		4,043,255
9,090	1,050	8,040	441	8,481
37,200,000		37,200,000	8,091,000	45,291,000
83,000,000		83,000,000	25,937,500	108,937,500
15,800,000		15,800,000	7,149,500	22,949,500
193,117,055	9,127,957	183,989,098	52,763,306	236,752,404
9,090	1,050	8,040	441	8,481

中央政府
債款目錄-外債

中華民國112年

債 款 名 稱	幣 別	訂借總額	動支總額	訂借日期
英德續借款 #1898	英磅	16,000,000	16,000,000	1898.03.01
英法借款 #1908	英磅	5,000,000	5,000,000	1908.10.08
克利斯浦借款 #1912	英磅	5,000,000	5,000,000	1912.08.31
善後借款 #1913	英磅	25,000,000	25,000,000	1913.04.16
馬可尼費斯借款 #1918	英磅	2,403,200	2,403,200	1936.10.06
湖廣鐵路借款 #1911	英磅	5,656,000	5,656,000	1937.04.03
芝加哥大陸商業銀行借款 #1919	美金	5,500,000	5,500,000	1937.04.02
安利洋行無利庫券	國幣	1,910,000	1,910,000	1937.04.28
太平洋拓業公司借款 #1919	美金	4,900,000	4,900,000	1937.07.14
中蘇第三次借款	美金	150,000,000	73,175,809	1939.06.10
中英第一次信用借款 #1939	英磅	2,859,000	2,859,000	1939.08.18
中英第二次信用借款 #1941	英磅	5,000,000	5,000,000	1941.06.05
美國五億元貸款 #1942	美金	500,000,000	500,000,000	1942.03.21
英國財政援助貸款 #1944	英磅	50,000,000	8,163,577	1944.05.02
中加信用貸款	加幣	60,000,000	51,590,408	1946.02.07

總決算

(停付本息部分)

12月31日

償還日期	已償付數		結欠本金	備註
	本金	利息		
每年3月1日及9月1日	13,003,575	21,240,938	2,996,425	因係關稅擔保外債，自民國28年起停付本息。
每年4月5日及10月5日	4,750,000	5,057,317	250,000	因係鹽稅擔保外債，自民國28年起停付本息。
每年3月底及9月底	1,333,029	6,137,820	3,666,971	因係鹽稅擔保外債，自民國28年起停付本息。
每年1月1日及7月1日	5,308,120	30,165,713	19,691,880	因係關稅擔保外債，自民國28年起停付本息。
每年6月底及12月底		102,136	2,403,200	因係鹽稅擔保外債，自民國28年起停付本息。
每年6月15日及12月15日		282,800	5,656,000	因係鹽稅擔保外債，自民國28年起停付本息。
每年5月1日及11月1日		275,000	5,500,000	因係鹽稅擔保外債，自民國28年起停付本息。
每月底攤還一萬元	1,410,000		500,000	自民國37年起停付。
每年6月1日及12月1日		159,250	4,900,000	因係鹽稅擔保外債，自民國28年起停付本息。
每年7月1日	44,068,728		46,128,327	已償付數及結欠本金欄位金額皆含利息，因斷絕邦交停止償付。
每年4月1日及10月1日	1,547,092	836,954	1,311,908	因斷絕邦交，自民國39年起停付本息。
每年4月30日及10月30日	890,620	820,180	4,109,380	因斷絕邦交，自民國39年起停付本息。
			500,000,000	原合約未確定償還期限及辦法。
			8,163,577	原合約未確定償還期限及辦法。
每年6月30日及12月31日	2,164,291	3,658,749	49,426,117	自民國39年起，因國庫外匯支絀停付。

中央政府
債款目錄-外債

中華民國112年

債 款 名 稱	幣 別	訂借總額	動支總額	訂借日期
中美鐵道購料貸款 #398	美金	16,650,000	16,650,000	1946.06.03
中美租借物資接管借款	美金	58,900,000	50,344,969	1946.06.14
中美購船借款 #396	美金	351,350	292,297	1946.08.05
中美動力廠機借款 #397	美金	8,466,994	7,949,213	1946.07.16
中美採煤器材借款 #399	美金	1,494,510	1,494,510	1946.08.26
	英鎊 折合 新臺幣	116,918,200	75,081,777	
	美金 折合 新臺幣	746,262,854	660,306,798	
合 計				
	國幣 折合 新臺幣	1,910,000	1,910,000	
	加幣 折合 新臺幣	60,000,000	51,590,408	
總 計	新臺幣			

總決算

(停付本息部分)

12月31日

償還日期	已償付數		結欠本金	備註
	本金	利息		
每年4月1日及10月1日		838,984	16,650,000	自民國38年下半年起，因國庫外匯支絀，經交涉暫停償付。
每年7月1日	3,356,331	2,288,620	46,988,638	自民國28年起停付，併入中美戰時帳款清理。
每年4月1日及10月1日		190,049	292,297	物資陷大陸部分，經協議暫停償付。
每年4月1日及10月1日		281,779	7,949,213	物資陷大陸部分，經協議暫停償付。
每年4月1日及10月1日		61,977	1,494,510	物資陷大陸部分，經協議暫停償付。
	26,832,436	64,643,858	48,249,341	
			1,898,611,568	以臺灣銀行112.12.31之匯率換算GBP\$1.00=NT\$39.35
	47,425,059	4,095,659	629,902,985	
			19,372,666,304	已償付數及結欠本金欄位金額皆內含中蘇第三次借款利息，以臺灣銀行112.12.31之匯率換算US\$1.00=NT\$30.755
	1,410,000		500,000	
			1,500,000	國幣(銀元)1.00=NT\$3.00
	2,164,291	3,658,749	49,426,117	
			1,151,628,526	以臺灣銀行112.12.31之匯率換算CAD\$1.00=NT\$23.30
			22,424,406,398	

中央政府
 債款目錄-銀行
 中華民國112年

項 目	截至111年12月底止餘額		
	原幣金額	折合率	折合新臺幣金額
39年度			248,526,748
黃 金	793,143.84 市兩	270.00 279.99 280.02 350.00 380.00 430.00	244,213,058
銀 元	1,437,896.55 元	3.00	4,313,690
43年度			6,900,960
新臺幣	6,900,959.98 元		6,900,960
合 計	黃金 793,143.84 市兩 銀元 1,437,896.55 元 新臺幣 6,900,959.98 元		255,427,708

總決算

墊借（停付本息部分）

12月31日

112年度償還數		截至112年12月底止餘額		
原幣金額	折合新臺幣金額	原幣金額	折合率	折合新臺幣金額
				248,526,748
		793,143.84 市兩	270.00 279.99 280.02 350.00 380.00 430.00	244,213,058
		1,437,896.55 元	3.00	4,313,690
				6,900,960
		6,900,959.98 元		6,900,960
		793,143.84 市兩		
		1,437,896.55 元		
		6,900,959.98 元		255,427,708

以入
算轉表
決算
特別
年決
特別
前數
、
戊

中央政府
中央政府國軍老舊
以前年度歲入保留
中華民國

經資門併計

年度別	科 目				以 前 年 度 轉 入 數		本 年 度 減 免 (註 銷) 數		
	款	項	目	節	名 稱	應 收 數	保 留 數	應 收 數	保 留 數
86					合 計	477,230,978	-	-	-
	1				國防部主管	477,230,978	-	-	-
94									

總決算
眷村改建特別決算
轉入數決算總表
112年度

單位：新臺幣元

本 年 度 實 現 數		本 年 度 調 整 數		本 年 度 未 結 清 數	
應 收 數	保 留 數	應 收 數	保 留 數	應 收 數	保 留 數
185,528,802	-	-	-	291,702,176	-
185,528,802	-	-	-	291,702,176	-

中央政府
中央政府國軍老舊
以前年度歲入保留
中華民國

資本門

年度別	科 目				以 前 年 度 轉 入 數		本 年 度 減 免 (註 銷) 數		
	款	項	目	節	名 稱	應 收 數	保 留 數	應 收 數	保 留 數
86					合 計	477,230,978	-	-	-
	1				國防部主管	477,230,978	-	-	-
94									

總決算
眷村改建特別決算
轉入數決算總表
112年度

單位：新臺幣元

本 年 度 實 現 數		本 年 度 調 整 數		本 年 度 未 結 清 數	
應 收 數	保 留 數	應 收 數	保 留 數	應 收 數	保 留 數
185,528,802	-	-	-	291,702,176	-
185,528,802	-	-	-	291,702,176	-

中央政府
中央政府國軍老舊
以前年度歲入保
中華民國

經資門併計

年度別	科 目				以 前 年 度 轉 入 數		本 年 度 減 免 (註 銷) 數	
	款	項	目	節 名 稱	應 收 數	保 留 數	應 收 數	保 留 數
86				合 計	477,230,978	-	-	-
	1			財產收入	477,230,978	-	-	-
94	1			國防部所屬	477,230,978	-	-	-
		1		財產售價	477,230,978	-	-	-
			1	老舊眷村土地處理 收入	378,005,571	-	-	-
			2	國軍不適用營地處 理收入	99,225,407	-	-	-

總決算
眷村改建特別決算
留轉入數決算表

112年度

單位：新臺幣元

本 年 度 實 現 數		本 年 度 調 整 數		本 年 度 未 結 清 數	
應 收 數	保 留 數	應 收 數	保 留 數	應 收 數	保 留 數
185,528,802	-	-	-	291,702,176	-
185,528,802	-	-	-	291,702,176	-
185,528,802	-	-	-	291,702,176	-
185,528,802	-	-	-	291,702,176	-
152,528,802	-	-	-	225,476,769	-
33,000,000	-	-	-	66,225,407	-

中央政府
中央政府國軍老舊
以前年度歲出保留
中華民國

經資門併計

年度別	科 目				以 前 年 度 轉 入 數		本 年 度 減 免 (註 銷) 數		
	款	項	目	節	名 稱	應 付 數	保 留 數	應 付 數	保 留 數
86					合 計	-	7,344,986,670	-	-
	1				國防部主管	-	7,344,986,670	-	-
94									

總決算
眷村改建特別決算
轉入數決算總表
112年度

單位：新臺幣元

本 年 度 實 現 數		本 年 度 調 整 數		本 年 度 未 結 清 數	
應 付 數	保 留 數	應 付 數	保 留 數	應 付 數	保 留 數
-	2,219,246	-	-	-	7,342,767,424
-	2,219,246	-	-	-	7,342,767,424

中央政府
中央政府國軍老舊
以前年度歲出保留
中華民國

資本門

年度別	科 目				以 前 年 度 轉 入 數		本 年 度 減 免 (註 銷) 數		
	款	項	目	節	名 稱	應 付 數	保 留 數	應 付 數	保 留 數
86					合 計	-	7,344,986,670	-	-
	1				國防部主管	-	7,344,986,670	-	-
94									

總決算
眷村改建特別決算
轉入數決算總表
112年度

單位：新臺幣元

本 年 度 實 現 數		本 年 度 調 整 數		本 年 度 未 結 清 數	
應 付 數	保 留 數	應 付 數	保 留 數	應 付 數	保 留 數
-	2,219,246	-	-	-	7,342,767,424
-	2,219,246	-	-	-	7,342,767,424

中央政府
中央政府國軍老舊
以前年度歲出保
中華民國

經資門併計

年度別	科 目				以 前 年 度 轉 入 數		本 年 度 減 免 (註 銷) 數		
	款	項	目	節	名 稱	應 付 數	保 留 數	應 付 數	保 留 數
86					合 計	-	7,344,986,670	-	-
	1				國防部主管	-	7,344,986,670	-	-
94		1			國防部所屬	-	7,344,986,670	-	-
					社區發展支出	-	7,344,986,670	-	-
			1		輔助原眷戶購宅	-	7,344,986,670	-	-

總決算
眷村改建特別決算
留轉入數決算表

112年度

單位：新臺幣元

本 年 度 實 現 數		本 年 度 調 整 數		本 年 度 未 結 清 數	
應 付 數	保 留 數	應 付 數	保 留 數	應 付 數	保 留 數
-	2,219,246	-	-	-	7,342,767,424
-	2,219,246	-	-	-	7,342,767,424
-	2,219,246	-	-	-	7,342,767,424
-	2,219,246	-	-	-	7,342,767,424
-	2,219,246	-	-	-	7,342,767,424

中央政府總決算
 中央政府前瞻基礎建設計畫第1期特別決算
 以前年度融資調度轉入數決算表
 中華民國112年度

單位：新臺幣元

年 度 別	項 目	以前年度轉入數	本 年 度 減 免 (註 銷) 數	本 年 度 實 現 數	本 年 度 未 結 清 數
106 107	債務之舉借	2,039,205,385	9,658,536	-	2,029,546,849

中央政府
中央政府前瞻基礎建設
以前年度歲出保留
中華民國

經資門併計

年度別	科目				以前年度轉入數		本年度減免(註銷)數		
	款	項	目	節	名稱	應付數	保留數	應付數	保留數
106					合計	48,819,843	516,486,129	-	9,658,536
	5				教育部主管	-	54,595,385	-	-
107	7				經濟部主管	48,819,843	294,831,728	-	-
	8				交通部主管	-	92,937,965	-	2,191,380
	10				衛生福利部主管	-	57,646,000	-	293,138
	12				文化部主管	-	16,475,051	-	7,174,018

總決算
 計畫第1期特別決算
 轉入數決算總表
 112年度

單位：新臺幣元

本 年 度 實 現 數		本 年 度 調 整 數		本 年 度 未 結 清 數	
應 付 數	保 留 數	應 付 數	保 留 數	應 付 數	保 留 數
48,819,843	191,518,544	-	-	-	315,309,049
-	54,595,385	-	-	-	-
48,819,843	59,629,008	-	-	-	235,202,720
-	10,640,256	-	-	-	80,106,329
-	57,352,862	-	-	-	-
-	9,301,033	-	-	-	-

中央政府
中央政府前瞻基礎建設
以前年度歲出保留
中華民國

資本門

年度別	科 目				以 前 年 度 轉 入 數		本 年 度 減 免 (註 銷) 數		
	款	項	目	節	名 稱	應 付 數	保 留 數	應 付 數	保 留 數
106					合 計	48,819,843	516,486,129	-	9,658,536
	5				教育部主管	-	54,595,385	-	-
107	7				經濟部主管	48,819,843	294,831,728	-	-
	8				交通部主管	-	92,937,965	-	2,191,380
	10				衛生福利部主管	-	57,646,000	-	293,138
	12				文化部主管	-	16,475,051	-	7,174,018

總決算
 計畫第1期特別決算
 轉入數決算總表
 112年度

單位：新臺幣元

本 年 度 實 現 數		本 年 度 調 整 數		本 年 度 未 結 清 數	
應 付 數	保 留 數	應 付 數	保 留 數	應 付 數	保 留 數
48,819,843	191,518,544	-	-	-	315,309,049
-	54,595,385	-	-	-	-
48,819,843	59,629,008	-	-	-	235,202,720
-	10,640,256	-	-	-	80,106,329
-	57,352,862	-	-	-	-
-	9,301,033	-	-	-	-

中央政府
中央政府前瞻基礎建設
以前年度歲出保留
中華民國

經資門併計

年度別	科目				以前年度轉入數		本年度減免(註銷)數		
	款	項	目	節	名稱	應付數	保留數	應付數	保留數
106					合計	48,819,843	516,486,129	-	9,658,536
	5				教育部主管	-	54,595,385	-	-
107	3				體育署	-	54,595,385	-	-
					文化支出	-	54,595,385	-	-
			2		城鄉建設	-	54,595,385	-	-
			1		營造休閒運動環境	-	54,595,385	-	-
	7				經濟部主管	48,819,843	294,831,728	-	-
					工業局(產業發展署)	-	22,103,237	-	-
					工業支出	-	22,103,237	-	-
			2		城鄉建設	-	22,103,237	-	-
			1		開發在地型產業園區	-	22,103,237	-	-
	7				能源局(能源署)	48,819,843	272,728,491	-	-
					工業支出	48,819,843	272,728,491	-	-
			1		綠能建設	48,819,843	272,728,491	-	-
			1		完備綠能技術及建設	48,819,843	272,728,491	-	-
	8				交通部主管	-	92,937,965	-	2,191,380
					交通部	-	92,937,965	-	2,191,380
					交通支出	-	92,937,965	-	2,191,380
			3		軌道建設	-	92,937,965	-	2,191,380

總決算
計畫第1期特別決算
轉入數決算表
112年度

單位：新臺幣元

本 年 度 實 現 數		本 年 度 調 整 數		本 年 度 未 結 清 數	
應 付 數	保 留 數	應 付 數	保 留 數	應 付 數	保 留 數
48,819,843	191,518,544	-	-	-	315,309,049
-	54,595,385	-	-	-	-
-	54,595,385	-	-	-	-
-	54,595,385	-	-	-	-
-	54,595,385	-	-	-	-
-	54,595,385	-	-	-	-
48,819,843	59,629,008	-	-	-	235,202,720
-	5,835,132	-	-	-	16,268,105
-	5,835,132	-	-	-	16,268,105
-	5,835,132	-	-	-	16,268,105
-	5,835,132	-	-	-	16,268,105
48,819,843	53,793,876	-	-	-	218,934,615
48,819,843	53,793,876	-	-	-	218,934,615
48,819,843	53,793,876	-	-	-	218,934,615
48,819,843	53,793,876	-	-	-	218,934,615
-	10,640,256	-	-	-	80,106,329
-	10,640,256	-	-	-	80,106,329
-	10,640,256	-	-	-	80,106,329
-	10,640,256	-	-	-	80,106,329

中央政府
中央政府前瞻基礎建設
以前年度歲出保留
中華民國

經資門併計

年度別	科 目				以 前 年 度 轉 入 數		本 年 度 減 免 (註 銷) 數		
	款	項	目	節	名 稱	應 付 數	保 留 數	應 付 數	保 留 數
			3		鐵路立體化及通勤提速	-	16,204,209	-	51,342
			4		都市推動捷運	-	51,408,756	-	2,140,038
			5		中南部觀光鐵路	-	25,325,000	-	-
	10				衛生福利部主管	-	57,646,000	-	293,138
		3			國民健康署	-	57,646,000	-	293,138
					醫療保健支出	-	57,646,000	-	293,138
			1		城鄉建設	-	57,646,000	-	293,138
			1		公共服務據點整備	-	57,646,000	-	293,138
	12				文化部主管	-	16,475,051	-	7,174,018
		1			文化部	-	16,475,051	-	7,174,018
					文化支出	-	16,475,051	-	7,174,018
			2		城鄉建設	-	16,475,051	-	7,174,018
			1		文化生活圈建設	-	16,475,051	-	7,174,018

總決算
計畫第1期特別決算
轉入數決算表
112年度

單位：新臺幣元

本 年 度 實 現 數		本 年 度 調 整 數		本 年 度 未 結 清 數	
應 付 數	保 留 數	應 付 數	保 留 數	應 付 數	保 留 數
-	6,152,867	-	-	-	10,000,000
-	4,487,389	-	-	-	44,781,329
-	-	-	-	-	25,325,000
-	57,352,862	-	-	-	-
-	57,352,862	-	-	-	-
-	57,352,862	-	-	-	-
-	57,352,862	-	-	-	-
-	57,352,862	-	-	-	-
-	9,301,033	-	-	-	-
-	9,301,033	-	-	-	-
-	9,301,033	-	-	-	-
-	9,301,033	-	-	-	-
-	9,301,033	-	-	-	-

中央政府總決算
 中央政府流域綜合治理計畫第3期特別決算
 以前年度融資調度轉入數決算表
 中華民國112年度

單位：新臺幣元

年度別	項 目	以前年度轉入數	本 年 度 減 免 (註 銷) 數	本 年 度 實 現 數	本 年 度 未 結 清 數
107 108	債務之舉借	1,150,148,129	-	-	1,150,148,129

中央政府
中央政府流域綜合治理
以前年度歲出保留
中華民國

經資門併計

年度別	科 目				以 前 年 度 轉 入 數		本 年 度 減 免 (註 銷) 數		
	款	項	目	節	名 稱	應 付 數	保 留 數	應 付 數	保 留 數
107					合 計	33,705,782	176,329,416	-	-
	2				經濟部主管	-	138,320,769	-	-
108	3				農業委員會（農業部）主管	33,705,782	38,008,647	-	-

總決算
計畫第3期特別決算
轉入數決算總表
112年度

單位：新臺幣元

本 年 度 實 現 數		本 年 度 調 整 數		本 年 度 未 結 清 數	
應 付 數	保 留 數	應 付 數	保 留 數	應 付 數	保 留 數
21,928,200	64,350,625	-	-	11,777,582	111,978,791
-	64,350,625	-	-	-	73,970,144
21,928,200	-	-	-	11,777,582	38,008,647

中央政府
中央政府流域綜合治理
以前年度歲出保留
中華民國

資本門

年度別	科 目				以 前 年 度 轉 入 數		本 年 度 減 免 (註 銷) 數		
	款	項	目	節	名 稱	應 付 數	保 留 數	應 付 數	保 留 數
107					合 計	33,705,782	176,329,416	-	-
	2				經濟部主管	-	138,320,769	-	-
108	3				農業委員會（農業部）主管	33,705,782	38,008,647	-	-

總決算
 計畫第3期特別決算
 轉入數決算總表
 112年度

單位：新臺幣元

本 年 度 實 現 數		本 年 度 調 整 數		本 年 度 未 結 清 數	
應 付 數	保 留 數	應 付 數	保 留 數	應 付 數	保 留 數
21,928,200	64,350,625	-	-	11,777,582	111,978,791
-	64,350,625	-	-	-	73,970,144
21,928,200	-	-	-	11,777,582	38,008,647

中央政府
中央政府流域綜合治理
以前年度歲出保留
中華民國

經資門併計

年度別	科 目				以 前 年 度 轉 入 數		本 年 度 減 免 (註 銷) 數		
	款	項	目	節	名 稱	應 付 數	保 留 數	應 付 數	保 留 數
107					合 計	33,705,782	176,329,416	-	-
	1	2			經濟部主管	-	138,320,769	-	-
108		1			水利署及所屬	-	138,320,769	-	-
					農業支出	-	138,320,769	-	-
				1	河川及區域排水改善	-	138,320,769	-	-
				1	河川區域排水管理及治理	-	138,320,769	-	-
		3			農業委員會（農業部）主管	33,705,782	38,008,647	-	-
				3	水土保持局（農村發展及水土保持署）	33,705,782	38,008,647	-	-
					農業支出	33,705,782	38,008,647	-	-
				1	水土保持發展	33,705,782	38,008,647	-	-
				1	上游坡地水土保持及治山防洪	33,705,782	38,008,647	-	-

總決算
計畫第3期特別決算
轉入數決算表
112年度

單位：新臺幣元

本 年 度 實 現 數		本 年 度 調 整 數		本 年 度 未 結 清 數	
應 付 數	保 留 數	應 付 數	保 留 數	應 付 數	保 留 數
21,928,200	64,350,625	-	-	11,777,582	111,978,791
-	64,350,625	-	-	-	73,970,144
-	64,350,625	-	-	-	73,970,144
-	64,350,625	-	-	-	73,970,144
-	64,350,625	-	-	-	73,970,144
-	64,350,625	-	-	-	73,970,144
21,928,200	-	-	-	11,777,582	38,008,647
21,928,200	-	-	-	11,777,582	38,008,647
21,928,200	-	-	-	11,777,582	38,008,647
21,928,200	-	-	-	11,777,582	38,008,647
21,928,200	-	-	-	11,777,582	38,008,647

中央政府總決算
 中央政府前瞻基礎建設計畫第2期特別決算
 以前年度融資調度轉入數決算表
 中華民國112年度

單位：新臺幣元

年 度 別	項 目	以前年度轉入數	本 年 度 減 免 (註 銷) 數	本 年 度 實 現 數	本 年 度 未 結 清 數
108 109	債務之舉借	11,295,230,845	143,111,436	-	11,152,119,409

中央政府
中央政府前瞻基礎建設
以前年度歲出保留
中華民國

經資門併計

年度別	科 目				以前年度轉入數		本年度減免(註銷)數		
	款	項	目	節	名稱	應付數	保留數	應付數	保留數
108					合計	866,487,352	6,902,232,307	29,290,276	113,821,160
	3				內政部主管	194,229,751	219,223,866	684,379	339,494
109	5				教育部主管	108,040,211	537,784,606	3,225,194	1,789,118
	7				經濟部主管	229,102,550	1,135,793,221	7,330,049	4,291,008
	8				交通部主管	-	2,309,781,936	-	430,000
	10				農業委員會(農業部)主管	10,388,403	32,678,221	-	-
	11				衛生福利部主管	-	2,457,181,272	-	82,923,388
	12				環境保護署(環境部)主管	317,990,541	960,000	18,036,435	-
	13				文化部主管	6,735,896	208,829,185	14,219	24,048,152

總決算
計畫第2期特別決算
轉入數決算總表
112年度

單位：新臺幣元

本 年 度 實 現 數		本 年 度 調 整 數		本 年 度 未 結 清 數	
應 付 數	保 留 數	應 付 數	保 留 數	應 付 數	保 留 數
600,776,037	2,746,089,283	42,577,527	-42,577,527	278,998,566	3,999,744,337
187,084,735	160,113,672	9,768,821	-9,768,821	16,229,458	49,001,879
51,747,027	357,273,335	32,808,706	-32,808,706	85,876,696	145,913,447
185,864,792	301,754,975	-	-	35,907,709	829,747,238
-	538,872,189	-	-	-	1,770,479,747
293,728	25,354,386	-	-	10,094,675	7,323,835
-	1,219,890,197	-	-	-	1,154,367,687
169,064,078	-	-	-	130,890,028	960,000
6,721,677	142,830,529	-	-	-	41,950,504

中央政府
中央政府前瞻基礎建設
以前年度歲出保留
中華民國

經常門

年度別	科 目				以前年度轉入數		本年度減免(註銷)數		
	款	項	目	節	應付數	保留數	應付數	保留數	
108					合計	27,118,382	44,875,672	916,950	8,411,639
	7				經濟部主管	27,118,382	34,099,053	916,950	4,291,008
109	13				文化部主管	-	10,776,619	-	4,120,631

總決算
 計畫第2期特別決算
 轉入數決算總表
 112年度

單位：新臺幣元

本 年 度 實 現 數		本 年 度 調 整 數		本 年 度 未 結 清 數	
應 付 數	保 留 數	應 付 數	保 留 數	應 付 數	保 留 數
15,519,423	6,247,361	-	-	10,682,009	30,216,672
15,519,423	68,000	-	-	10,682,009	29,740,045
-	6,179,361	-	-	-	476,627

中央政府
中央政府前瞻基礎建設
以前年度歲出保留
中華民國

資本門

年度別	科 目				以 前 年 度 轉 入 數		本 年 度 減 免 (註 銷) 數		
	款	項	目	節	名 稱	應 付 數	保 留 數	應 付 數	保 留 數
108					合 計	839,368,970	6,857,356,635	28,373,326	105,409,521
	3				內政部主管	194,229,751	219,223,866	684,379	339,494
109	5				教育部主管	108,040,211	537,784,606	3,225,194	1,789,118
	7				經濟部主管	201,984,168	1,101,694,168	6,413,099	-
	8				交通部主管	-	2,309,781,936	-	430,000
	10				農業委員會（農業部）主管	10,388,403	32,678,221	-	-
	11				衛生福利部主管	-	2,457,181,272	-	82,923,388
	12				環境保護署（環境部）主管	317,990,541	960,000	18,036,435	-
	13				文化部主管	6,735,896	198,052,566	14,219	19,927,521

總決算
計畫第2期特別決算
轉入數決算總表
112年度

單位：新臺幣元

本 年 度 實 現 數		本 年 度 調 整 數		本 年 度 未 結 清 數	
應 付 數	保 留 數	應 付 數	保 留 數	應 付 數	保 留 數
585,256,614	2,739,841,922	42,577,527	-42,577,527	268,316,557	3,969,527,665
187,084,735	160,113,672	9,768,821	-9,768,821	16,229,458	49,001,879
51,747,027	357,273,335	32,808,706	-32,808,706	85,876,696	145,913,447
170,345,369	301,686,975	-	-	25,225,700	800,007,193
-	538,872,189	-	-	-	1,770,479,747
293,728	25,354,386	-	-	10,094,675	7,323,835
-	1,219,890,197	-	-	-	1,154,367,687
169,064,078	-	-	-	130,890,028	960,000
6,721,677	136,651,168	-	-	-	41,473,877

中央政府
中央政府前瞻基礎建設
以前年度歲出保留
中華民國

經資門併計

年度別	科 目				以 前 年 度 轉 入 數		本 年 度 減 免 (註 銷) 數		
	款	項	目	節	名 稱	應 付 數	保 留 數	應 付 數	保 留 數
108					合 計	866,487,352	6,902,232,307	29,290,276	113,821,160
	3				內政部主管	194,229,751	219,223,866	684,379	339,494
109	1				內政部	38,724,037	168,592,604	-	-
					民政支出	38,724,037	168,592,604	-	-
			2		城鄉建設	38,724,037	168,592,604	-	-
			1		公共服務據點整備	38,724,037	168,592,604	-	-
	3				警政署及所屬	155,505,714	50,631,262	684,379	339,494
					警政支出	155,505,714	50,631,262	684,379	339,494
			2		城鄉建設	155,505,714	50,631,262	684,379	339,494
			1		公共服務據點整備	155,505,714	50,631,262	684,379	339,494
	5				教育部主管	108,040,211	537,784,606	3,225,194	1,789,118
	3				體育署	108,040,211	537,784,606	3,225,194	1,789,118
					教育支出	-	2,160,000	-	-
			1		城鄉建設	-	2,160,000	-	-
			1		校園社區化改造	-	2,160,000	-	-
					文化支出	108,040,211	535,624,606	3,225,194	1,789,118
			2		城鄉建設	108,040,211	535,624,606	3,225,194	1,789,118
			1		營造休閒運動環境	108,040,211	535,624,606	3,225,194	1,789,118
	7				經濟部主管	229,102,550	1,135,793,221	7,330,049	4,291,008
	1				經濟部	10,579,793	27,389,158	-	-

總決算
計畫第2期特別決算
轉入數決算表

112年度

單位：新臺幣元

本年度實現數		本年度調整數		本年度未結清數	
應付數	保留數	應付數	保留數	應付數	保留數
600,776,037	2,746,089,283	42,577,527	-42,577,527	278,998,566	3,999,744,337
187,084,735	160,113,672	9,768,821	-9,768,821	16,229,458	49,001,879
32,263,400	109,821,904	9,768,821	-9,768,821	16,229,458	49,001,879
32,263,400	109,821,904	9,768,821	-9,768,821	16,229,458	49,001,879
32,263,400	109,821,904	9,768,821	-9,768,821	16,229,458	49,001,879
32,263,400	109,821,904	9,768,821	-9,768,821	16,229,458	49,001,879
154,821,335	50,291,768	-	-	-	-
154,821,335	50,291,768	-	-	-	-
154,821,335	50,291,768	-	-	-	-
154,821,335	50,291,768	-	-	-	-
51,747,027	357,273,335	32,808,706	-32,808,706	85,876,696	145,913,447
51,747,027	357,273,335	32,808,706	-32,808,706	85,876,696	145,913,447
-	2,160,000	-	-	-	-
-	2,160,000	-	-	-	-
-	2,160,000	-	-	-	-
51,747,027	355,113,335	32,808,706	-32,808,706	85,876,696	145,913,447
51,747,027	355,113,335	32,808,706	-32,808,706	85,876,696	145,913,447
51,747,027	355,113,335	32,808,706	-32,808,706	85,876,696	145,913,447
185,864,792	301,754,975	-	-	35,907,709	829,747,238
10,579,793	27,389,158	-	-	-	-

中央政府
中央政府前瞻基礎建設
以前年度歲出保留
中華民國

經資門併計

年度別	科目				以前年度轉入數		本年度減免(註銷)數		
	款	項	目	節	名稱	應付數	保留數	應付數	保留數
					其他經濟服務支出	10,579,793	27,389,158	-	-
			2		城鄉建設	10,579,793	27,389,158	-	-
				1	公共服務據點整備	10,579,793	27,389,158	-	-
		2			工業局(產業發展署)	-	1,422,757	-	172,131
					工業支出	-	1,422,757	-	172,131
			3		城鄉建設	-	1,422,757	-	172,131
				1	開發在地型產業園區	-	1,422,757	-	172,131
		5			水利署及所屬	27,098,730	-	7,330,049	-
					農業支出	27,098,730	-	7,330,049	-
			2		水環境建設	27,098,730	-	7,330,049	-
				1	水與發展	1,700,000	-	-	-
				2	水與安全	25,398,730	-	7,330,049	-
		6			中小企業處(中小及新創企業署)	45,397,096	216,007,795	-	4,118,877
					其他經濟服務支出	45,397,096	216,007,795	-	4,118,877
			2		城鄉建設	45,397,096	216,007,795	-	4,118,877
				1	開發在地型產業園區	45,397,096	216,007,795	-	4,118,877
		8			能源局(能源署)	146,026,931	890,973,511	-	-
					工業支出	146,026,931	890,973,511	-	-
			1		綠能建設	146,026,931	890,973,511	-	-

總決算
計畫第2期特別決算
轉入數決算表

112年度

單位：新臺幣元

本 年 度 實 現 數		本 年 度 調 整 數		本 年 度 未 結 清 數	
應 付 數	保 留 數	應 付 數	保 留 數	應 付 數	保 留 數
10,579,793	27,389,158	-	-	-	-
10,579,793	27,389,158	-	-	-	-
10,579,793	27,389,158	-	-	-	-
-	1,250,626	-	-	-	-
-	1,250,626	-	-	-	-
-	1,250,626	-	-	-	-
-	1,250,626	-	-	-	-
18,193,681	-	-	-	1,575,000	-
18,193,681	-	-	-	1,575,000	-
18,193,681	-	-	-	1,575,000	-
1,700,000	-	-	-	-	-
16,493,681	-	-	-	1,575,000	-
11,064,387	44,999,006	-	-	34,332,709	166,889,912
11,064,387	44,999,006	-	-	34,332,709	166,889,912
11,064,387	44,999,006	-	-	34,332,709	166,889,912
11,064,387	44,999,006	-	-	34,332,709	166,889,912
146,026,931	228,116,185	-	-	-	662,857,326
146,026,931	228,116,185	-	-	-	662,857,326
146,026,931	228,116,185	-	-	-	662,857,326

中央政府
中央政府前瞻基礎建設
以前年度歲出保留
中華民國

經資門併計

年度別	科目				以前年度轉入數		本年度減免(註銷)數				
	款	項	目	節	名稱	應付數	保留數	應付數	保留數		
	8	1	1	1	完備綠能技術及建設	146,026,931	890,973,511	-	-		
					交通部主管	-	2,309,781,936	-	430,000		
				1	1	1	交通部	-	1,838,927,282	-	-
						1	交通支出	-	1,838,927,282	-	-
				2	2	1	營業基金－臺灣鐵路管理局	-	10,960,364	-	-
							1	高鐵臺鐵連結成網	-	10,960,364	-
				4	4	1	軌道建設	-	1,827,966,918	-	-
							1	鐵路立體化及通勤提速	-	24,000,000	-
				5	5	2	都市推動捷運	-	1,803,966,918	-	-
							1	鐵道局及所屬	-	470,854,654	-
				5	5	1	交通支出	-	470,854,654	-	430,000
							1	軌道建設	-	470,854,654	-
				5	5	3	鐵路立體化及通勤提速	-	61,700,000	-	430,000
							4	都市推動捷運	-	354,154,654	-
				5	5	1	中南部觀光鐵路	-	55,000,000	-	-
							1	農業委員會(農業部)主管	10,388,403	32,678,221	-
				10	1	1	農業委員會(農業部)	-	2,740,000	-	-
							1	農業支出	-	2,740,000	-

總決算
計畫第2期特別決算
轉入數決算表

112年度

單位：新臺幣元

本 年 度 實 現 數		本 年 度 調 整 數		本 年 度 未 結 清 數	
應 付 數	保 留 數	應 付 數	保 留 數	應 付 數	保 留 數
146,026,931	228,116,185	-	-	-	662,857,326
-	538,872,189	-	-	-	1,770,479,747
-	450,492,826	-	-	-	1,388,434,456
-	450,492,826	-	-	-	1,388,434,456
-	-	-	-	-	10,960,364
-	-	-	-	-	10,960,364
-	450,492,826	-	-	-	1,377,474,092
-	24,000,000	-	-	-	-
-	426,492,826	-	-	-	1,377,474,092
-	88,379,363	-	-	-	382,045,291
-	88,379,363	-	-	-	382,045,291
-	88,379,363	-	-	-	382,045,291
-	-	-	-	-	61,270,000
-	88,379,363	-	-	-	265,775,291
-	-	-	-	-	55,000,000
293,728	25,354,386	-	-	10,094,675	7,323,835
-	685,000	-	-	-	2,055,000
-	685,000	-	-	-	2,055,000

中央政府
中央政府前瞻基礎建設
以前年度歲出保留
中華民國

經資門併計

年度別	科目				以前年度轉入數		本年度減免(註銷)數		
	款	項	目	節	名稱	應付數	保留數	應付數	保留數
			1		水環境建設	-	2,740,000	-	-
			2		水與環境	-	2,740,000	-	-
		2			林務局(林業及自然保育署)	-	23,830,168	-	-
					農業支出	-	23,830,168	-	-
			1		軌道建設	-	23,830,168	-	-
				1	中南部觀光鐵路	-	23,830,168	-	-
		4			漁業署及所屬	10,388,403	6,108,053	-	-
					農業支出	10,388,403	6,108,053	-	-
			1		水環境建設	10,388,403	6,108,053	-	-
				1	水與環境	10,388,403	6,108,053	-	-
	11				衛生福利部主管	-	2,457,181,272	-	82,923,388
		1			衛生福利部	-	1,801,850,674	-	71,878,166
					醫療保健支出	-	1,801,850,674	-	71,878,166
			1		城鄉建設	-	1,801,850,674	-	71,878,166
				1	公共服務據點整備	-	1,801,850,674	-	71,878,166
		2			食品藥物管理署	-	49,610,000	-	-
					醫療保健支出	-	49,610,000	-	-
			1		食品安全建設	-	49,610,000	-	-
		3			國民健康署	-	270,246,000	-	10,937,046
					醫療保健支出	-	270,246,000	-	10,937,046

總決算
計畫第2期特別決算
轉入數決算表

112年度

單位：新臺幣元

本 年 度 實 現 數		本 年 度 調 整 數		本 年 度 未 結 清 數	
應 付 數	保 留 數	應 付 數	保 留 數	應 付 數	保 留 數
-	685,000	-	-	-	2,055,000
-	685,000	-	-	-	2,055,000
-	23,830,168	-	-	-	-
-	23,830,168	-	-	-	-
-	23,830,168	-	-	-	-
-	23,830,168	-	-	-	-
293,728	839,218	-	-	10,094,675	5,268,835
293,728	839,218	-	-	10,094,675	5,268,835
293,728	839,218	-	-	10,094,675	5,268,835
293,728	839,218	-	-	10,094,675	5,268,835
-	1,219,890,197	-	-	-	1,154,367,687
-	829,518,104	-	-	-	900,454,404
-	829,518,104	-	-	-	900,454,404
-	829,518,104	-	-	-	900,454,404
-	829,518,104	-	-	-	900,454,404
-	6,253,751	-	-	-	43,356,249
-	6,253,751	-	-	-	43,356,249
-	6,253,751	-	-	-	43,356,249
-	102,195,954	-	-	-	157,113,000
-	102,195,954	-	-	-	157,113,000

中央政府
中央政府前瞻基礎建設
以前年度歲出保留
中華民國

經資門併計

年度別	科目				以前年度轉入數		本年度減免(註銷)數				
	款	項	目	節	名稱	應付數	保留數	應付數	保留數		
	12			1	城鄉建設	-	270,246,000	-	10,937,046		
				1	公共服務據點整備	-	270,246,000	-	10,937,046		
				4	社會及家庭署	-	335,474,598	-	108,176		
					福利服務支出	-	335,474,598	-	108,176		
				1	城鄉建設	-	69,026,102	-	-		
				1	公共服務據點整備	-	69,026,102	-	-		
				2	少子化友善育兒空間建設	-	266,448,496	-	108,176		
				1	環境保護署(環境部)主管	317,990,541	960,000	18,036,435	-		
					環境保護署(環境部)	317,990,541	960,000	18,036,435	-		
					環境保護支出	317,990,541	960,000	18,036,435	-		
					1	水環境建設	317,990,541	960,000	18,036,435	-	
				13	1	1	水與發展	42,066,048	-	-	-
						2	水與環境	275,924,493	960,000	18,036,435	-
						文化部主管	6,735,896	208,829,185	14,219	24,048,152	
						文化部	-	121,661,921	-	6,145,218	
				2	1	文化支出	-	121,661,921	-	6,145,218	
						城鄉建設	-	121,661,921	-	6,145,218	
						1	文化生活圈建設	-	121,661,921	-	6,145,218
						文化資產局	-	73,768,381	-	15,815,206	

總決算
計畫第2期特別決算
轉入數決算表
112年度

單位：新臺幣元

本 年 度 實 現 數		本 年 度 調 整 數		本 年 度 未 結 清 數	
應 付 數	保 留 數	應 付 數	保 留 數	應 付 數	保 留 數
-	102,195,954	-	-	-	157,113,000
-	102,195,954	-	-	-	157,113,000
-	281,922,388	-	-	-	53,444,034
-	281,922,388	-	-	-	53,444,034
-	15,582,068	-	-	-	53,444,034
-	15,582,068	-	-	-	53,444,034
-	266,340,320	-	-	-	-
169,064,078	-	-	-	130,890,028	960,000
169,064,078	-	-	-	130,890,028	960,000
169,064,078	-	-	-	130,890,028	960,000
169,064,078	-	-	-	130,890,028	960,000
34,859,638	-	-	-	7,206,410	-
134,204,440	-	-	-	123,683,618	960,000
6,721,677	142,830,529	-	-	-	41,950,504
-	73,566,199	-	-	-	41,950,504
-	73,566,199	-	-	-	41,950,504
-	73,566,199	-	-	-	41,950,504
-	73,566,199	-	-	-	41,950,504
-	57,953,175	-	-	-	-

中央政府
中央政府前瞻基礎建設
以前年度歲出保留
中華民國

經資門併計

年度別	科目				以前年度轉入數		本年度減免(註銷)數		
	款	項	目	節	名稱	應付數	保留數	應付數	保留數
					文化支出	-	73,768,381	-	15,815,206
			1		城鄉建設	-	73,768,381	-	15,815,206
			1		文化生活圈建設	-	73,768,381	-	15,815,206
		3			影視及流行音樂產業局	-	6,378,000	-	2,036,469
					文化支出	-	6,378,000	-	2,036,469
			1		數位建設	-	6,378,000	-	2,036,469
			1		發展數位文創	-	6,378,000	-	2,036,469
		8			國立臺灣史前文化博物館	6,735,896	7,020,883	14,219	51,259
					文化支出	6,735,896	7,020,883	14,219	51,259
			2		城鄉建設	6,735,896	7,020,883	14,219	51,259
			1		文化生活圈建設	6,735,896	7,020,883	14,219	51,259

總決算
計畫第2期特別決算
轉入數決算表
112年度

單位：新臺幣元

本 年 度 實 現 數		本 年 度 調 整 數		本 年 度 未 結 清 數	
應 付 數	保 留 數	應 付 數	保 留 數	應 付 數	保 留 數
-	57,953,175	-	-	-	-
-	57,953,175	-	-	-	-
-	57,953,175	-	-	-	-
-	4,341,531	-	-	-	-
-	4,341,531	-	-	-	-
-	4,341,531	-	-	-	-
-	4,341,531	-	-	-	-
6,721,677	6,969,624	-	-	-	-
6,721,677	6,969,624	-	-	-	-
6,721,677	6,969,624	-	-	-	-
6,721,677	6,969,624	-	-	-	-

中央政府總決算
 中央政府前瞻基礎建設計畫第3期特別決算
 以前年度融資調度轉入數決算表
 中華民國112年度

單位：新臺幣元

年 度 別	項 目	以前年度轉入數	本 年 度 減 免 (註 銷) 數	本 年 度 實 現 數	本 年 度 未 結 清 數
110 111	債務之舉借	207,785,343,277	1,067,279,147	149,701,957,456	57,016,106,674

中央政府
中央政府前瞻基礎建設
以前年度歲出保留
中華民國

經資門併計

年度別	科 目				以前年度轉入數		本年度減免(註銷)數		
	款	項	目	節	名稱	應付數	保留數	應付數	保留數
110					合計	6,059,572,753	29,194,252,537	191,465,300	875,813,847
	1				總統府主管	-	24,980,000	-	-
111	2				行政院主管	787,174,499	862,180,460	432,014	89,476,257
	3				內政部主管	939,527,561	2,617,311,197	10,117,418	71,537,044
	5				教育部主管	44,054,963	2,467,678,481	5,661,664	20,477,679
	6				經濟部主管	3,675,629,380	824,847,684	157,865,901	25,052,186
	7				交通部主管	22,060,095	15,097,309,043	20,000	347,348,330
	8				原子能委員會主管(核能安全委員會及所屬)	-	18,165,000	-	19,000
	9				農業委員會(農業部)主管	92,158,748	1,149,019,492	6,677	42,160,993
	10				衛生福利部主管	-	4,195,666,113	-	51,754,499
	11				環境保護署(環境部)主管	114,329,592	28,866,311	14,214,975	609,363
	12				文化部主管	3,004,427	849,296,875	-	128,805,722
	13				科技部(國家科學及技術委員會)主管	-	166,680,315	-	-
	15				數位發展部主管	381,633,488	892,251,566	3,146,651	98,572,774

總決算
計畫第3期特別決算
轉入數決算總表
112年度

單位：新臺幣元

本年度實現數		本年度調整數		本年度未結清數	
應付數	保留數	應付數	保留數	應付數	保留數
5,352,459,065	16,136,147,040	117,155,045	-117,155,045	632,803,433	12,065,136,605
-	-	-	-	-	24,980,000
786,742,485	579,333,063	-	-	-	193,371,140
927,373,472	2,224,952,111	54,724,002	-54,724,002	56,760,673	266,098,040
19,068,982	1,026,560,594	17,194,669	-17,194,669	36,518,986	1,403,445,539
3,067,906,630	486,106,158	27,342,581	-27,342,581	477,199,430	286,346,759
22,040,095	8,669,829,819	6,000,000	-6,000,000	6,000,000	6,074,130,894
-	18,146,000	-	-	-	-
78,185,545	732,667,406	11,893,793	-11,893,793	25,860,319	362,297,300
-	966,887,621	-	-	-	3,177,023,993
69,650,592	28,256,948	-	-	30,464,025	-
3,004,427	461,480,165	-	-	-	259,010,988
-	166,680,315	-	-	-	-
378,486,837	775,246,840	-	-	-	18,431,952

中央政府
中央政府前瞻基礎建設
以前年度歲出保留
中華民國

經常門

年度別	科目				以前年度轉入數		本年度減免(註銷)數		
	款	項	目	節	名稱	應付數	保留數	應付數	保留數
110					合計	1,223,643,981	1,998,357,426	103,755,881	188,156,025
	2				行政院主管	778,097,524	458,295,245	432,014	41,002,095
111	3				內政部主管	14,690,708	184,597,095	-	16,299,659
	5				教育部主管	-	4,358,152	-	308,152
	6				經濟部主管	293,177,677	56,861,825	100,028,063	14,074,452
	7				交通部主管	20,060,095	63,185,559	20,000	12,058,106
	8				原子能委員會主管(核能安全委員會及所屬)	-	541,604	-	19,000
	9				農業委員會(農業部)主管	1,982,911	149,187,827	-	7,424,673
	10				衛生福利部主管	-	10,248,512	-	3,951,227
	11				環境保護署(環境部)主管	4,798,279	19,006,335	380,811	238,449
	12				文化部主管	3,004,427	281,363,954	-	3,197,779
	13				科技部(國家科學及技術委員會)主管	-	204,793	-	-
	15				數位發展部主管	107,832,360	770,506,525	2,894,993	89,582,433

總決算
計畫第3期特別決算
轉入數決算總表
112年度

單位：新臺幣元

本 年 度 實 現 數		本 年 度 調 整 數		本 年 度 未 結 清 數	
應 付 數	保 留 數	應 付 數	保 留 數	應 付 數	保 留 數
1,078,197,956	1,627,504,249	13,344,141	-13,344,141	55,034,285	169,353,011
777,665,510	370,369,139	-	-	-	46,924,011
14,690,708	166,383,436	-	-	-	1,914,000
-	4,050,000	-	-	-	-
151,459,470	29,029,732	7,344,141	-7,344,141	49,034,285	6,413,500
20,040,095	32,679,721	6,000,000	-6,000,000	6,000,000	12,447,732
-	522,604	-	-	-	-
1,982,911	125,205,559	-	-	-	16,557,595
-	6,297,285	-	-	-	-
4,417,468	18,767,886	-	-	-	-
3,004,427	211,501,954	-	-	-	66,664,221
-	204,793	-	-	-	-
104,937,367	662,492,140	-	-	-	18,431,952

中央政府
中央政府前瞻基礎建設
以前年度歲出保留
中華民國

資本門

年度別	科目				以前年度轉入數		本年度減免(註銷)數		
	款	項	目	節	名稱	應付數	保留數	應付數	保留數
110					合計	4,835,928,772	27,195,895,111	87,709,419	687,657,822
	1				總統府主管	-	24,980,000	-	-
111	2				行政院主管	9,076,975	403,885,215	-	48,474,162
	3				內政部主管	924,836,853	2,432,714,102	10,117,418	55,237,385
	5				教育部主管	44,054,963	2,463,320,329	5,661,664	20,169,527
	6				經濟部主管	3,382,451,703	767,985,859	57,837,838	10,977,734
	7				交通部主管	2,000,000	15,034,123,484	-	335,290,224
	8				原子能委員會主管(核能安全委員會及所屬)	-	17,623,396	-	-
	9				農業委員會(農業部)主管	90,175,837	999,831,665	6,677	34,736,320
	10				衛生福利部主管	-	4,185,417,601	-	47,803,272
	11				環境保護署(環境部)主管	109,531,313	9,859,976	13,834,164	370,914
	12				文化部主管	-	567,932,921	-	125,607,943
	13				科技部(國家科學及技術委員會)主管	-	166,475,522	-	-
	15				數位發展部主管	273,801,128	121,745,041	251,658	8,990,341

總決算
計畫第3期特別決算
轉入數決算總表
112年度

單位：新臺幣元

本 年 度 實 現 數		本 年 度 調 整 數		本 年 度 未 結 清 數	
應 付 數	保 留 數	應 付 數	保 留 數	應 付 數	保 留 數
4,274,261,109	14,508,642,791	103,810,904	-103,810,904	577,769,148	11,895,783,594
-	-	-	-	-	24,980,000
9,076,975	208,963,924	-	-	-	146,447,129
912,682,764	2,058,568,675	54,724,002	-54,724,002	56,760,673	264,184,040
19,068,982	1,022,510,594	17,194,669	-17,194,669	36,518,986	1,403,445,539
2,916,447,160	457,076,426	19,998,440	-19,998,440	428,165,145	279,933,259
2,000,000	8,637,150,098	-	-	-	6,061,683,162
-	17,623,396	-	-	-	-
76,202,634	607,461,847	11,893,793	-11,893,793	25,860,319	345,739,705
-	960,590,336	-	-	-	3,177,023,993
65,233,124	9,489,062	-	-	30,464,025	-
-	249,978,211	-	-	-	192,346,767
-	166,475,522	-	-	-	-
273,549,470	112,754,700	-	-	-	-

中央政府
中央政府前瞻基礎建設
以前年度歲出保留
中華民國

經資門併計

年度別	科目				以前年度轉入數		本年度減免(註銷)數		
	款	項	目	節	名稱	應付數	保留數	應付數	保留數
110					合計	6,059,572,753	29,194,252,537	191,465,300	875,813,847
	1				0002000000 總統府主管	-	24,980,000	-	-
111		2			0002400000 中央研究院	-	24,980,000	-	-
					5202400000 科學支出	-	24,980,000	-	-
			1		5202403000 綠能建設	-	24,980,000	-	-
			1	1	5202403010 加速綠能科學城建置	-	24,980,000	-	-
	2				0003000000 行政院主管	787,174,499	862,180,460	432,014	89,476,257
		2			0003400000 國立故宮博物院	-	9,355,897	-	430,793
					5303400000 文化支出	-	9,355,897	-	430,793
			1		5303404000 數位建設	-	9,355,897	-	430,793
			1	1	5303404010 發展數位文創普及高畫質服務	-	3,756,531	-	326
			2		5303404020 推廣數位公益服務	-	5,599,366	-	430,467
		3			0003410000 國家發展委員會	-	424,911,701	-	45,834,282
					5903410000 其他經濟服務支出	-	424,911,701	-	45,834,282
			1		5903414000 數位建設	-	23,400,000	-	-
			2		5903414020 推廣數位公益服務	-	23,400,000	-	-
		2			5903415000 城鄉建設	-	325,705,159	-	42,702,889
			1		5903415010 加速推動地方創生	-	325,705,159	-	42,702,889
		3			5903418000 人才培育促進就業建設	-	75,806,542	-	3,131,393

總決算
計畫第3期特別決算
轉入數決算表

112年度

單位：新臺幣元

本 年 度 實 現 數		本 年 度 調 整 數		本 年 度 未 結 清 數	
應 付 數	保 留 數	應 付 數	保 留 數	應 付 數	保 留 數
5,352,459,065	16,136,147,040	117,155,045	-117,155,045	632,803,433	12,065,136,605
-	-	-	-	-	24,980,000
-	-	-	-	-	24,980,000
-	-	-	-	-	24,980,000
-	-	-	-	-	24,980,000
-	-	-	-	-	24,980,000
786,742,485	579,333,063	-	-	-	193,371,140
-	8,925,104	-	-	-	-
-	8,925,104	-	-	-	-
-	8,925,104	-	-	-	-
-	3,756,205	-	-	-	-
-	5,168,899	-	-	-	-
-	293,806,308	-	-	-	85,271,111
-	293,806,308	-	-	-	85,271,111
-	23,400,000	-	-	-	-
-	23,400,000	-	-	-	-
-	197,731,159	-	-	-	85,271,111
-	197,731,159	-	-	-	85,271,111
-	72,675,149	-	-	-	-

中央政府
中央政府前瞻基礎建設
以前年度歲出保留
中華民國

經資門併計

年度別	科目				以前年度轉入數		本年度減免(註銷)數					
	款	項	目	節	名稱	應付數	保留數	應付數	保留數			
3	4	1	1	0003610000	原住民族委員會	19,474,863	362,151,588	432,014	43,211,182			
				3703610000	民政支出	19,474,863	362,151,588	432,014	43,211,182			
				3703614000	數位建設	5,207,720	2,913,925	-	-			
				3703614010	縮短5G偏鄉數位落差	5,207,720	73,925	-	-			
				3703614020	推廣數位公益服務	-	2,840,000	-	-			
				2	3703615000	城鄉建設	14,267,143	359,237,663	432,014	43,211,182		
					3703615010	原民部落營造	9,332,143	28,263,265	432,014	828,404		
					3703615020	推動原住民族多元產業發展2.0	4,935,000	296,992,271	-	41,455,849		
				3	5	1	3703615030	加速推動地方創生	-	33,982,127	-	926,929
				0003640000			客家委員會及所屬	767,699,636	65,761,274	-	-	
				5303640000			文化支出	767,699,636	65,761,274	-	-	
				5303645000			城鄉建設	767,699,636	65,761,274	-	-	
				5303645010			客庄369幸福	761,884,465	65,761,274	-	-	
				5303645020			加速推動地方創生	5,815,171	-	-	-	
				1	2	1	0008000000	內政部主管	939,527,561	2,617,311,197	10,117,418	71,537,044
	0008010000	內政部	105,360				277,689,849	-	10,000			
	3708010000	民政支出	105,360				277,689,849	-	10,000			
	3708015000	城鄉建設	105,360				277,689,849	-	10,000			
	3708015010	公共服務據點整備	105,360				277,689,849	-	10,000			

總決算
計畫第3期特別決算
轉入數決算表

112年度

單位：新臺幣元

本年度實現數		本年度調整數		本年度未結清數	
應付數	保留數	應付數	保留數	應付數	保留數
19,042,849	239,813,438	-	-	-	79,126,968
19,042,849	239,813,438	-	-	-	79,126,968
5,207,720	2,913,925	-	-	-	-
5,207,720	73,925	-	-	-	-
-	2,840,000	-	-	-	-
13,835,129	236,899,513	-	-	-	79,126,968
8,900,129	12,341,598	-	-	-	15,093,263
4,935,000	192,202,717	-	-	-	63,333,705
-	32,355,198	-	-	-	700,000
767,699,636	36,788,213	-	-	-	28,973,061
767,699,636	36,788,213	-	-	-	28,973,061
767,699,636	36,788,213	-	-	-	28,973,061
761,884,465	36,788,213	-	-	-	28,973,061
5,815,171	-	-	-	-	-
927,373,472	2,224,952,111	54,724,002	-54,724,002	56,760,673	266,098,040
105,360	206,113,229	-	-	-	71,566,620
105,360	206,113,229	-	-	-	71,566,620
105,360	206,113,229	-	-	-	71,566,620
105,360	206,113,229	-	-	-	71,566,620

中央政府
中央政府前瞻基礎建設
以前年度歲出保留
中華民國

經資門併計

年度別	科目				以前年度轉入數		本年度減免(註銷)數		
	款	項	目	節	名稱	應付數	保留數	應付數	保留數
		2			0008110000 營建署及所屬(國土管理署及所屬)	840,366,492	1,664,017,865	10,117,418	68,752,296
			1		5708110000 工業支出	315,135,518	424,939,182	6,700,547	33,217,244
				1	5708115000 城鄉建設	315,135,518	424,939,182	6,700,547	33,217,244
				1	5708115010 城鎮之心工程	287,627,536	405,262,582	5,819,115	33,209,169
				2	5708115020 加速推動地方創生	27,507,982	19,676,600	881,432	8,075
					5808110000 交通支出	32,372,847	87,215,273	1,731,368	6,373,267
		2			5808115000 城鄉建設	32,372,847	87,215,273	1,731,368	6,373,267
			1		5808115010 提升道路品質	32,372,847	87,215,273	1,731,368	6,373,267
					7108110000 環境保護支出	492,858,127	1,151,863,410	1,685,503	29,161,785
			3		7108112000 水環境建設	492,858,127	1,151,863,410	1,685,503	29,161,785
				1	7108112010 水與安全	492,858,127	1,151,863,410	1,685,503	29,161,785
		3			0008210000 警政署及所屬	89,771,135	412,226,278	-	-
					3808210000 警政支出	89,771,135	412,226,278	-	-
			1		3808214000 數位建設	-	299,881,743	-	-
				1	3808214010 推廣數位公益服務	-	299,881,743	-	-
				2	3808215000 城鄉建設	89,771,135	112,344,535	-	-
				1	3808215010 公共服務據點整備	89,771,135	112,344,535	-	-
		4			0008510000 消防署及所屬	9,284,574	263,377,205	-	2,774,748
					3708510000 民政支出	9,284,574	263,377,205	-	2,774,748

總決算
計畫第3期特別決算
轉入數決算表

112年度

單位：新臺幣元

本年度實現數		本年度調整數		本年度未結清數	
應付數	保留數	應付數	保留數	應付數	保留數
830,249,074	1,543,128,185	-	-	-	52,137,384
308,434,971	391,721,938	-	-	-	-
308,434,971	391,721,938	-	-	-	-
281,808,421	372,053,413	-	-	-	-
26,626,550	19,668,525	-	-	-	-
30,641,479	78,123,718	-	-	-	2,718,288
30,641,479	78,123,718	-	-	-	2,718,288
30,641,479	78,123,718	-	-	-	2,718,288
491,172,624	1,073,282,529	-	-	-	49,419,096
491,172,624	1,073,282,529	-	-	-	49,419,096
491,172,624	1,073,282,529	-	-	-	49,419,096
87,734,464	215,108,240	54,724,002	-54,724,002	56,760,673	142,394,036
87,734,464	215,108,240	54,724,002	-54,724,002	56,760,673	142,394,036
-	141,373,256	54,050,451	-54,050,451	54,050,451	104,458,036
-	141,373,256	54,050,451	-54,050,451	54,050,451	104,458,036
87,734,464	73,734,984	673,551	-673,551	2,710,222	37,936,000
87,734,464	73,734,984	673,551	-673,551	2,710,222	37,936,000
9,284,574	260,602,457	-	-	-	-
9,284,574	260,602,457	-	-	-	-

中央政府
中央政府前瞻基礎建設
以前年度歲出保留

中華民國

經資門併計

年度別	科目				以前年度轉入數		本年度減免(註銷)數		
	款	項	目	節	名稱	應付數	保留數	應付數	保留數
			1		3708514000 數位建設	-	247,861,587	-	2,774,748
			3		3708514030 推廣數位公益服務	-	247,861,587	-	2,774,748
			2		3708515000 城鄉建設	9,284,574	15,515,618	-	-
			1		3708515010 公共服務據點整備	9,284,574	15,515,618	-	-
	5				0020000000 教育部主管	44,054,963	2,467,678,481	5,661,664	20,477,679
		1			0020010000 教育部	-	20,599,962	-	5,379,152
					5120010000 教育支出	-	20,599,962	-	5,379,152
			1		5120014000 數位建設	-	20,291,810	-	5,071,000
			1		5120014010 基礎建設環境	-	18,113,550	-	5,071,000
			3		5120014030 縮短5G偏鄉數位落差	-	2,178,260	-	-
		2			5120018000 人才培育促進就業建設	-	308,152	-	308,152
		2			0020100000 國民及學前教育署	-	9,902,522	-	195,633
					5120100000 教育支出	-	9,902,522	-	195,633
			3		5120108000 人才培育促進就業建設	-	9,902,522	-	195,633
		3			0020200000 體育署	44,054,963	2,437,175,997	5,661,664	14,902,894
					5120200000 教育支出	1,470,000	80,437,464	85,162	9,831,850
			1		5120205000 城鄉建設	1,470,000	80,437,464	85,162	9,831,850
			1		5120205010 校園社區化改造	1,470,000	80,437,464	85,162	9,831,850
					5320200000 文化支出	42,584,963	2,356,738,533	5,576,502	5,071,044

總決算
計畫第3期特別決算
轉入數決算表

112年度

單位：新臺幣元

本 年 度 實 現 數		本 年 度 調 整 數		本 年 度 未 結 清 數	
應 付 數	保 留 數	應 付 數	保 留 數	應 付 數	保 留 數
-	245,086,839	-	-	-	-
-	245,086,839	-	-	-	-
9,284,574	15,515,618	-	-	-	-
9,284,574	15,515,618	-	-	-	-
19,068,982	1,026,560,594	17,194,669	-17,194,669	36,518,986	1,403,445,539
-	15,220,810	-	-	-	-
-	15,220,810	-	-	-	-
-	15,220,810	-	-	-	-
-	13,042,550	-	-	-	-
-	2,178,260	-	-	-	-
-	-	-	-	-	-
-	9,706,889	-	-	-	-
-	9,706,889	-	-	-	-
-	9,706,889	-	-	-	-
19,068,982	1,001,632,895	17,194,669	-17,194,669	36,518,986	1,403,445,539
1,384,838	70,605,614	-	-	-	-
1,384,838	70,605,614	-	-	-	-
1,384,838	70,605,614	-	-	-	-
17,684,144	931,027,281	17,194,669	-17,194,669	36,518,986	1,403,445,539

中央政府
中央政府前瞻基礎建設
以前年度歲出保留

中華民國

經資門併計

年度別	科 目				以 前 年 度 轉 入 數		本 年 度 減 免 (註 銷) 數				
	款	項	目	節	名 稱	應 付 數	保 留 數	應 付 數	保 留 數		
6	1		2	5320205000	城鄉建設	42,584,963	2,356,738,533	5,576,502	5,071,044		
			1	5320205010	充實全民運動環境	42,584,963	2,356,738,533	5,576,502	5,071,044		
			4	0026000000	經濟部主管	3,675,629,380	824,847,684	157,865,901	25,052,186		
				0026010000	經濟部	40,528,966	210,584,603	93,041	547,953		
				5926010000	其他經濟服務支出	40,528,966	210,584,603	93,041	547,953		
				5926015000	城鄉建設	40,528,966	210,584,603	93,041	547,953		
			2	1	5926015010	公共服務據點整備	40,528,966	210,584,603	93,041	547,953	
				4	0026100000	工業局(產業發展署)	-	100,405,203	-	8,679,869	
					5726100000	工業支出	-	100,405,203	-	8,679,869	
					5726105000	城鄉建設	-	100,405,203	-	8,679,869	
			3	1	5726105010	開發在地型產業園區	-	100,405,203	-	8,679,869	
				5	0026310000	標準檢驗局及所屬	14,392,752	160,071,305	-	-	
					5226310000	科學支出	14,392,752	160,071,305	-	-	
					5226313000	綠能建設	14,392,752	160,071,305	-	-	
			5	1	1	5226313010	前瞻技術驗證及健全綠色金融機制	14,392,752	160,071,305	-	-
					0026550000	水利署及所屬	3,607,165,649	80,967,965	157,772,860	5,409,984	
					5626550000	農業支出	3,607,165,649	80,967,965	157,772,860	5,409,984	
					5626552000	水環境建設	3,607,165,649	80,967,965	157,772,860	5,409,984	
					1	5626552010	水與發展	1,529,077,170	37,100,096	99,752,140	3,209,099

總決算
計畫第3期特別決算
轉入數決算表

112年度

單位：新臺幣元

本年度實現數		本年度調整數		本年度未結清數	
應付數	保留數	應付數	保留數	應付數	保留數
17,684,144	931,027,281	17,194,669	-17,194,669	36,518,986	1,403,445,539
17,684,144	931,027,281	17,194,669	-17,194,669	36,518,986	1,403,445,539
3,067,906,630	486,106,158	27,342,581	-27,342,581	477,199,430	286,346,759
37,034,219	92,908,979	13,262,817	-13,262,817	16,664,523	103,864,854
37,034,219	92,908,979	13,262,817	-13,262,817	16,664,523	103,864,854
37,034,219	92,908,979	13,262,817	-13,262,817	16,664,523	103,864,854
37,034,219	92,908,979	13,262,817	-13,262,817	16,664,523	103,864,854
-	81,868,562	-	-	-	9,856,772
-	81,868,562	-	-	-	9,856,772
-	81,868,562	-	-	-	9,856,772
-	81,868,562	-	-	-	9,856,772
13,235,648	137,991,281	6,560,857	-6,560,857	7,717,961	15,519,167
13,235,648	137,991,281	6,560,857	-6,560,857	7,717,961	15,519,167
13,235,648	137,991,281	6,560,857	-6,560,857	7,717,961	15,519,167
13,235,648	137,991,281	6,560,857	-6,560,857	7,717,961	15,519,167
3,004,094,750	61,625,574	7,518,907	-7,518,907	452,816,946	6,413,500
3,004,094,750	61,625,574	7,518,907	-7,518,907	452,816,946	6,413,500
3,004,094,750	61,625,574	7,518,907	-7,518,907	452,816,946	6,413,500
1,261,858,666	30,090,997	3,800,000	-3,800,000	171,266,364	-

中央政府
中央政府前瞻基礎建設
以前年度歲出保留

中華民國

經資門併計

年度別	科目				以前年度轉入數		本年度減免(註銷)數		
	款	項	目	節	名稱	應付數	保留數	應付數	保留數
				2	5626552020 水與安全	1,349,128,155	23,392,869	25,592,097	2,200,885
				3	5626552030 水與環境	728,960,324	20,475,000	32,428,623	-
		6			0026750000 中小企業處(中小及新創企業署)	232,000	38,821,912	-	-
					5926750000 其他經濟服務支出	232,000	38,821,912	-	-
			3		5926755000 城鄉建設	232,000	38,821,912	-	-
				1	5926755010 開發在地型產業園區	232,000	31,121,912	-	-
				2	5926755020 加速推動地方創生	-	7,700,000	-	-
		8			0026900000 中央地質調查所(地質調查及礦業管理中心)	13,310,013	18,089,987	-	10,414,380
					5226900000 科學支出	13,310,013	18,089,987	-	10,414,380
			1		5226903000 綠能建設	13,310,013	18,089,987	-	10,414,380
				1	5226903010 前瞻技術驗證及健全綠色金融機制	13,310,013	18,089,987	-	10,414,380
		9			0026960000 能源局(能源署)	-	215,906,709	-	-
					5726960000 工業支出	-	215,906,709	-	-
			1		5726963000 綠能建設	-	215,906,709	-	-
				1	5726963010 完備綠能技術及建設	-	215,906,709	-	-
	7				0029000000 交通部主管	22,060,095	15,097,309,043	20,000	347,348,330
		1			0029010000 交通部	1,237,103	9,206,426,328	-	3,126,144
					5229010000 科學支出	-	9,209,550	-	3,125,229

總決算
計畫第3期特別決算
轉入數決算表

112年度

單位：新臺幣元

本 年 度 實 現 數		本 年 度 調 整 數		本 年 度 未 結 清 數	
應 付 數	保 留 數	應 付 數	保 留 數	應 付 數	保 留 數
1,203,629,691	11,234,343	3,544,141	-3,544,141	123,450,508	6,413,500
538,606,393	20,300,234	174,766	-174,766	158,100,074	-
232,000	38,821,912	-	-	-	-
232,000	38,821,912	-	-	-	-
232,000	38,821,912	-	-	-	-
232,000	31,121,912	-	-	-	-
-	7,700,000	-	-	-	-
13,310,013	7,675,607	-	-	-	-
13,310,013	7,675,607	-	-	-	-
13,310,013	7,675,607	-	-	-	-
13,310,013	7,675,607	-	-	-	-
-	65,214,243	-	-	-	150,692,466
-	65,214,243	-	-	-	150,692,466
-	65,214,243	-	-	-	150,692,466
-	65,214,243	-	-	-	150,692,466
22,040,095	8,669,829,819	6,000,000	-6,000,000	6,000,000	6,074,130,894
1,237,103	5,055,705,925	-	-	-	4,147,594,259
-	6,084,321	-	-	-	-

中央政府
中央政府前瞻基礎建設
以前年度歲出保留

中華民國

經資門併計

年度別	科目				以前年度轉入數		本年度減免(註銷)數		
	款	項	目	節	名稱	應付數	保留數	應付數	保留數
			1		5229014000 數位建設	-	9,209,550	-	3,125,229
			2		5229014020 推廣數位公益服務	-	9,209,550	-	3,125,229
					5829010000 交通支出	1,237,103	9,197,216,778	-	915
			2		5829011000 軌道建設	-	8,660,318,917	-	-
			2		5829011020 臺鐵升級及改善東部服務	-	1,582,440,542	-	-
			3		5829011030 都市推動捷運	-	6,985,318,765	-	-
			4		5829011040 中南部觀光鐵路	-	92,559,610	-	-
			4		5829015000 城鄉建設	1,237,103	536,897,861	-	915
			1		5829015010 推動觀光升級	1,237,103	536,897,861	-	915
		3			0029310000 觀光局及所屬(觀光署及所屬)	-	126,299,277	-	6,756,928
					5929310000 其他經濟服務支出	-	126,299,277	-	6,756,928
			1		5929312000 水環境建設	-	16,815,454	-	170,370
			1		5929312010 水與環境	-	16,815,454	-	170,370
			2		5929315000 城鄉建設	-	109,483,823	-	6,586,558
			1		5929315010 推動觀光升級	-	108,280,379	-	6,583,853
			2		5929315020 加速推動地方創生	-	1,203,444	-	2,705
		5			0029710000 公路總局及所屬(公路局及所屬)	20,822,992	2,068,832,262	20,000	9,134,020
					5229710000 科學支出	7,500,000	17,500,000	-	-

總決算
計畫第3期特別決算
轉入數決算表

112年度

單位：新臺幣元

本 年 度 實 現 數		本 年 度 調 整 數		本 年 度 未 結 清 數	
應 付 數	保 留 數	應 付 數	保 留 數	應 付 數	保 留 數
-	6,084,321	-	-	-	-
-	6,084,321	-	-	-	-
1,237,103	5,049,621,604	-	-	-	4,147,594,259
-	4,810,529,304	-	-	-	3,849,789,613
-	1,112,785,420	-	-	-	469,655,122
-	3,605,184,274	-	-	-	3,380,134,491
-	92,559,610	-	-	-	-
1,237,103	239,092,300	-	-	-	297,804,646
1,237,103	239,092,300	-	-	-	297,804,646
-	99,682,611	-	-	-	19,859,738
-	99,682,611	-	-	-	19,859,738
-	14,714,419	-	-	-	1,930,665
-	14,714,419	-	-	-	1,930,665
-	84,968,192	-	-	-	17,929,073
-	83,767,453	-	-	-	17,929,073
-	1,200,739	-	-	-	-
20,802,992	1,321,517,879	6,000,000	-6,000,000	6,000,000	732,180,363
7,500,000	5,000,000	6,000,000	-6,000,000	6,000,000	6,500,000

中央政府
中央政府前瞻基礎建設
以前年度歲出保留
中華民國

經資門併計

年度別	科目				以前年度轉入數		本年度減免(註銷)數		
	款	項	目	節	名稱	應付數	保留數	應付數	保留數
			1		5229713000 綠能建設	7,500,000	17,500,000	-	-
			1		5229713010 完備綠能技術及建設	7,500,000	17,500,000	-	-
					5829710000 交通支出	13,322,992	2,051,332,262	20,000	9,134,020
		6			5829715000 城鄉建設	13,322,992	2,051,332,262	20,000	9,134,020
			1		5829715010 改善停車問題	-	1,758,022,236	-	-
			2		5829715020 提升道路品質	3,005,200	251,097,782	20,000	-
			3		5829715030 加速推動地方創生	10,317,792	42,212,244	-	9,134,020
		6			0029810000 鐵道局及所屬	-	3,695,751,176	-	328,331,238
					5229810000 科學支出	-	6,071,926	-	-
			1		5229814000 數位建設	-	6,071,926	-	-
			1		5229814010 推廣數位公益服務	-	6,071,926	-	-
					5829810000 交通支出	-	3,689,679,250	-	328,331,238
		2			5829811000 軌道建設	-	3,576,598,971	-	328,331,238
			1		5829811010 臺鐵升級及改善東部服務	-	1,435,491,129	-	207,231,238
			2		5829811020 鐵路立體化及通勤提速	-	1,403,214,146	-	-
			3		5829811030 都市推動捷運	-	512,941,919	-	121,100,000
			4		5829811040 軌道規劃作業	-	224,951,777	-	-
		4			5829815000 城鄉建設	-	113,080,279	-	-
			1		5829815010 推動觀光升級	-	113,080,279	-	-

總決算
計畫第3期特別決算
轉入數決算表

112年度

單位：新臺幣元

本年度實現數		本年度調整數		本年度未結清數	
應付數	保留數	應付數	保留數	應付數	保留數
7,500,000	5,000,000	6,000,000	-6,000,000	6,000,000	6,500,000
7,500,000	5,000,000	6,000,000	-6,000,000	6,000,000	6,500,000
13,302,992	1,316,517,879	-	-	-	725,680,363
13,302,992	1,316,517,879	-	-	-	725,680,363
-	1,038,112,455	-	-	-	719,909,781
2,985,200	251,097,782	-	-	-	-
10,317,792	27,307,642	-	-	-	5,770,582
-	2,192,923,404	-	-	-	1,174,496,534
-	6,071,926	-	-	-	-
-	6,071,926	-	-	-	-
-	6,071,926	-	-	-	-
-	2,186,851,478	-	-	-	1,174,496,534
-	2,131,422,145	-	-	-	1,116,845,588
-	615,398,293	-	-	-	612,861,598
-	1,383,214,146	-	-	-	20,000,000
-	111,460,714	-	-	-	280,381,205
-	21,348,992	-	-	-	203,602,785
-	55,429,333	-	-	-	57,650,946
-	55,429,333	-	-	-	57,650,946

中央政府
中央政府前瞻基礎建設
以前年度歲出保留

中華民國

經資門併計

年度別	科目				以前年度轉入數		本年度減免(註銷)數									
	款	項	目	節	名稱	應付數	保留數	應付數	保留數							
8	1	1	1	0048000000	原子能委員會主管(核能安全委員會及所屬)	-	18,165,000	-	19,000							
				0048300000	核能研究所	-	18,165,000	-	19,000							
				5248300000	科學支出	-	18,165,000	-	19,000							
				5248303000	綠能建設	-	18,165,000	-	19,000							
				5248303010	完備綠能技術及建設	-	18,165,000	-	19,000							
				9	1	1	1	0051000000	農業委員會(農業部)主管	92,158,748	1,149,019,492	6,677	42,160,993			
				0051010000				農業委員會(農業部)	-	11,340,000	-	-				
				5651010000				農業支出	-	11,340,000	-	-				
				5651014000				數位建設	-	11,340,000	-	-				
				5651014010				基礎建設環境	-	6,860,000	-	-				
				5651014020				推廣數位公益服務	-	4,480,000	-	-				
				2				2	1	1	0051020000	林務局(林業及自然保育署及所屬)	15,141,636	526,197,485	-	10,051,271
				5651020000							農業支出	15,141,636	526,197,485	-	10,051,271	
				5651021000							軌道建設	-	496,393,465	-	4,140,848	
				5651021010							中南部觀光鐵路	-	496,393,465	-	4,140,848	
				5651022000							水環境建設	15,141,636	27,609,040	-	5,891,998	
				5651022010							水與發展	12,477,129	11,440,081	-	5,891,479	
				5651022020							水與安全	2,664,507	16,168,959	-	519	

總決算
計畫第3期特別決算
轉入數決算表

112年度

單位：新臺幣元

本 年 度 實 現 數		本 年 度 調 整 數		本 年 度 未 結 清 數	
應 付 數	保 留 數	應 付 數	保 留 數	應 付 數	保 留 數
-	18,146,000	-	-	-	-
-	18,146,000	-	-	-	-
-	18,146,000	-	-	-	-
-	18,146,000	-	-	-	-
-	18,146,000	-	-	-	-
78,185,545	732,667,406	11,893,793	-11,893,793	25,860,319	362,297,300
-	11,340,000	-	-	-	-
-	11,340,000	-	-	-	-
-	11,340,000	-	-	-	-
-	6,860,000	-	-	-	-
-	4,480,000	-	-	-	-
15,141,636	234,047,415	9,353,362	-9,353,362	9,353,362	272,745,437
15,141,636	234,047,415	9,353,362	-9,353,362	9,353,362	272,745,437
-	210,153,818	9,353,362	-9,353,362	9,353,362	272,745,437
-	210,153,818	9,353,362	-9,353,362	9,353,362	272,745,437
15,141,636	21,717,042	-	-	-	-
12,477,129	5,548,602	-	-	-	-
2,664,507	16,168,440	-	-	-	-

中央政府
中央政府前瞻基礎建設
以前年度歲出保留
中華民國

經資門併計

年度別	科目				以前年度轉入數		本年度減免(註銷)數		
	款	項	目	節	名稱	應付數	保留數	應付數	保留數
			3		5651024000 數位建設	-	2,194,980	-	18,425
			1		5651024010 推廣數位公益服務	-	2,194,980	-	18,425
		3			0051030000 水土保持局(農村發展 及水土保持署及所屬)	16,498,495	431,875,133	6,677	29,926,744
					5651030000 農業支出	16,498,495	431,875,133	6,677	29,926,744
			1		5651032000 水環境建設	16,498,495	64,504,943	6,677	5,938,891
			1		5651032010 水與發展	11,213,984	50,584,905	-	2,880,358
			2		5651032020 水與安全	5,284,511	13,920,038	6,677	3,058,533
			2		5651035000 城鄉建設	-	367,370,190	-	23,987,853
			1		5651035010 加速推動地方創生	-	367,370,190	-	23,987,853
		6			0051170000 高雄區農業改良場	-	770,000	-	-
					5651170000 農業支出	-	770,000	-	-
			1		5651174000 數位建設	-	770,000	-	-
			1		5651174010 推廣數位公益服務	-	770,000	-	-
		7			0051200000 漁業署及所屬	60,518,617	136,556,651	-	2,125,026
					5651200000 農業支出	60,518,617	136,556,651	-	2,125,026
			1		5651202000 水環境建設	42,505,515	49,272,373	-	1,374,987
			1		5651202010 水與安全	662,911	45,825,539	-	1,374,987
			2		5651202020 水與環境	41,842,604	3,446,834	-	-
			2		5651205000 城鄉建設	18,013,102	87,284,278	-	750,039

總決算
計畫第3期特別決算
轉入數決算表

112年度

單位：新臺幣元

本年度實現數		本年度調整數		本年度未結清數	
應付數	保留數	應付數	保留數	應付數	保留數
-	2,176,555	-	-	-	-
-	2,176,555	-	-	-	-
16,491,818	388,599,913	-	-	-	13,348,476
16,491,818	388,599,913	-	-	-	13,348,476
16,491,818	58,566,052	-	-	-	-
11,213,984	47,704,547	-	-	-	-
5,277,834	10,861,505	-	-	-	-
-	330,033,861	-	-	-	13,348,476
-	330,033,861	-	-	-	13,348,476
-	770,000	-	-	-	-
-	770,000	-	-	-	-
-	770,000	-	-	-	-
-	770,000	-	-	-	-
46,552,091	64,422,407	2,540,431	-2,540,431	16,506,957	67,468,787
46,552,091	64,422,407	2,540,431	-2,540,431	16,506,957	67,468,787
38,443,616	40,152,648	159,931	-159,931	4,221,830	7,584,807
662,911	36,919,598	159,931	-159,931	159,931	7,371,023
37,780,705	3,233,050	-	-	4,061,899	213,784
8,108,475	24,269,759	2,380,500	-2,380,500	12,285,127	59,883,980

中央政府
中央政府前瞻基礎建設
以前年度歲出保留
中華民國

經資門併計

年度別	科 目				以 前 年 度 轉 入 數		本 年 度 減 免 (註 銷) 數								
	款	項	目	節	名 稱	應 付 數	保 留 數	應 付 數	保 留 數						
10	1	9	1	5651205010	加速推動地方創生	18,013,102	87,284,278	-	750,039						
				0051700000	農糧署及所屬	-	42,280,223	-	57,952						
				5651700000	農業支出	-	42,280,223	-	57,952						
				1	5651704000	數位建設	-	1,358,000	-	-					
					5651704010	推廣數位公益服務	-	1,358,000	-	-					
				2	5651705000	城鄉建設	-	40,922,223	-	57,952					
					1	5651705010	加速推動地方創生	-	40,922,223	-	57,952				
				1		0057000000	1	衛生福利部主管	-	4,195,666,113	-	51,754,499			
					0057010000			衛生福利部	-	1,753,008,645	-	28,157,436			
					6557010000			醫療保健支出	-	1,753,008,645	-	28,157,436			
					1			6557014000	數位建設	-	40,453,004	-	5,809,985		
								6557014010	推廣數位公益服務	-	40,453,004	-	5,809,985		
					2			6557015000	城鄉建設	-	1,712,555,641	-	22,347,451		
								6557015010	公共服務據點整備	-	1,412,555,641	-	22,347,451		
					2			0057150000	2	6557015020	加速推動地方創生	-	300,000,000	-	-
										食品藥物管理署	-	1,157,894,113	-	-	
										醫療保健支出	-	1,157,894,113	-	-	
				6557157000		食品安全建設	-			1,157,894,113	-	-			
				5	0057350000	2	社會及家庭署	-	1,284,763,355	-	23,597,063				

總決算
計畫第3期特別決算
轉入數決算表

112年度

單位：新臺幣元

本 年 度 實 現 數		本 年 度 調 整 數		本 年 度 未 結 清 數	
應 付 數	保 留 數	應 付 數	保 留 數	應 付 數	保 留 數
8,108,475	24,269,759	2,380,500	-2,380,500	12,285,127	59,883,980
-	33,487,671	-	-	-	8,734,600
-	33,487,671	-	-	-	8,734,600
-	970,000	-	-	-	388,000
-	970,000	-	-	-	388,000
-	32,517,671	-	-	-	8,346,600
-	32,517,671	-	-	-	8,346,600
-	966,887,621	-	-	-	3,177,023,993
-	177,158,209	-	-	-	1,547,693,000
-	177,158,209	-	-	-	1,547,693,000
-	34,643,019	-	-	-	-
-	34,643,019	-	-	-	-
-	142,515,190	-	-	-	1,547,693,000
-	73,015,190	-	-	-	1,317,193,000
-	69,500,000	-	-	-	230,500,000
-	473,556,536	-	-	-	684,337,577
-	473,556,536	-	-	-	684,337,577
-	473,556,536	-	-	-	684,337,577
-	316,172,876	-	-	-	944,993,416

中央政府
中央政府前瞻基礎建設
以前年度歲出保留
中華民國

經資門併計

年度別	科目				以前年度轉入數		本年度減免(註銷)數					
	款	項	目	節	名稱	應付數	保留數	應付數	保留數			
11	1				6357350000	-	1,284,763,355	-	23,597,063			
					福利服務支出							
					6357355000	-	23,760,000	-	2,500,000			
					城鄉建設							
					6357355010	-	23,760,000	-	2,500,000			
					公共服務據點整備							
					6357356000	-	1,261,003,355	-	21,097,063			
					因應少子化友善育兒空間建設							
					0060000000	114,329,592	28,866,311	14,214,975	609,363			
					環境保護署(環境部)主管							
					0060010000	114,329,592	28,866,311	14,214,975	609,363			
					環境保護署(環境部)							
					7160010000	114,329,592	28,866,311	14,214,975	609,363			
					環境保護支出							
					7160012000	114,329,592	19,771,531	14,214,975	386,853			
					水環境建設							
					7160012010	33,319,816	8,179,976	8,163,603	370,914			
					水與發展							
					7160012020	81,009,776	11,591,555	6,051,372	15,939			
水與環境												
7160014000	-	9,094,780	-	222,510								
數位建設												
7160014010	-	9,094,780	-	222,510								
建構開放政府及智慧城市鄉服務												
0061000000	3,004,427	849,296,875	-	128,805,722								
文化部主管												
0061010000	3,004,427	781,702,775	-	128,450,307								
文化部												
5361010000	3,004,427	781,702,775	-	128,450,307								
文化支出												
5361014000	-	88,160,468	-	373,661								
數位建設												
5361014010	-	8,259,150	-	336,010								
發展數位文創普及高畫質服務												

總決算
計畫第3期特別決算
轉入數決算表

112年度

單位：新臺幣元

本 年 度 實 現 數		本 年 度 調 整 數		本 年 度 未 結 清 數	
應 付 數	保 留 數	應 付 數	保 留 數	應 付 數	保 留 數
-	316,172,876	-	-	-	944,993,416
-	-	-	-	-	21,260,000
-	-	-	-	-	21,260,000
-	316,172,876	-	-	-	923,733,416
69,650,592	28,256,948	-	-	30,464,025	-
69,650,592	28,256,948	-	-	30,464,025	-
69,650,592	28,256,948	-	-	30,464,025	-
69,650,592	19,384,678	-	-	30,464,025	-
8,471,052	7,809,062	-	-	16,685,161	-
61,179,540	11,575,616	-	-	13,778,864	-
-	8,872,270	-	-	-	-
-	8,872,270	-	-	-	-
3,004,427	461,480,165	-	-	-	259,010,988
3,004,427	414,387,113	-	-	-	238,865,355
3,004,427	414,387,113	-	-	-	238,865,355
-	82,721,907	-	-	-	5,064,900
-	2,858,240	-	-	-	5,064,900

中央政府
中央政府前瞻基礎建設
以前年度歲出保留
中華民國

經資門併計

年度別	科目				以前年度轉入數		本年度減免(註銷)數				
	款	項	目	節	名稱	應付數	保留數	應付數	保留數		
13				3	5361014030	-	79,901,318	-	37,651		
				2	推廣數位公益服務						
					5361015000	3,004,427	693,542,307	-	128,076,646		
					城鄉建設						
				1	5361015010	3,004,427	619,450,674	-	128,076,646		
					文化生活圈建設						
				2	5361015020	-	74,091,633	-	-		
					加速推動地方創生						
				2	0061100000	-	65,426,100	-	355,415		
					文化資產局						
					5361100000	-	65,426,100	-	355,415		
					文化支出						
				1	5361105000	-	65,426,100	-	355,415		
					城鄉建設						
				1	5361105010	-	64,706,100	-	355,415		
					文化生活圈建設						
				2	5361105020	-	720,000	-	-		
					加速推動地方創生						
				3	0061400000	-	2,168,000	-	-		
					國立臺灣美術館及所屬						
					5361400000	-	2,168,000	-	-		
	文化支出										
1	5361404000	-	2,168,000	-	-						
	數位建設										
1	5361404010	-	2,168,000	-	-						
	推廣數位公益服務										
	0065000000	-	166,680,315	-	-						
	科技部(國家科學及技術委員會)主管										
1	0065010000	-	166,680,315	-	-						
	科技部(國家科學及技術委員會)										
	5265010000	-	166,680,315	-	-						
	科學支出										
2	5265014000	-	166,680,315	-	-						
	數位建設										
1	5265014010	-	7,000,000	-	-						
	建構開放政府及智慧城市鄉服務										

總決算
計畫第3期特別決算
轉入數決算表

112年度

單位：新臺幣元

本 年 度 實 現 數		本 年 度 調 整 數		本 年 度 未 結 清 數	
應 付 數	保 留 數	應 付 數	保 留 數	應 付 數	保 留 數
-	79,863,667	-	-	-	-
3,004,427	331,665,206	-	-	-	233,800,455
3,004,427	283,861,774	-	-	-	207,512,254
-	47,803,432	-	-	-	26,288,201
-	44,925,052	-	-	-	20,145,633
-	44,925,052	-	-	-	20,145,633
-	44,925,052	-	-	-	20,145,633
-	44,925,052	-	-	-	19,425,633
-	-	-	-	-	720,000
-	2,168,000	-	-	-	-
-	2,168,000	-	-	-	-
-	2,168,000	-	-	-	-
-	2,168,000	-	-	-	-
-	166,680,315	-	-	-	-
-	166,680,315	-	-	-	-
-	166,680,315	-	-	-	-
-	166,680,315	-	-	-	-
-	7,000,000	-	-	-	-

中央政府
中央政府前瞻基礎建設
以前年度歲出保留
中華民國

經資門併計

年度別	科目				以前年度轉入數		本年度減免(註銷)數		
	款	項	目	節	名稱	應付數	保留數	應付數	保留數
15	1		1	2	5265014020 基礎建設環境	-	46,885,920	-	-
				3	5265014030 產業數位轉型	-	2,379,793	-	-
				5	5265014050 5G基礎公共建設	-	110,414,602	-	-
				0062000000 數位發展部主管	381,633,488	892,251,566	3,146,651	98,572,774	
				0062010000 數位發展部	373,814,866	211,179,041	3,064,554	9,782,057	
				5203850000 科學支出	367,892,026	211,179,041	3,064,554	9,782,057	
				5203854000 數位建設	367,892,026	211,179,041	3,064,554	9,782,057	
				5203854010 5G基礎公共建設	367,828,198	149,434,000	3,064,554	1,417,059	
				5203854020 縮短5G偏鄉數位落差	63,828	61,745,041	-	8,364,998	
				5229010000 科學支出	5,922,840	-	-	-	
				5229014000 數位建設	5,922,840	-	-	-	
				5229014010 5G基礎公共建設	5,922,840	-	-	-	
				0062100000 資通安全署	-	311,500,000	-	2,664,247	
				3203010000 行政支出	-	311,500,000	-	2,664,247	
				3203014000 數位建設	-	311,500,000	-	2,664,247	
				3203014010 基礎建設環境	-	311,500,000	-	2,664,247	
				0062200000 數位產業署	7,818,622	369,572,525	82,097	86,126,470	
				5226100000 科學支出	7,818,622	-	82,097	-	
				5226104000 數位建設	7,818,622	-	82,097	-	

總決算
計畫第3期特別決算
轉入數決算表
112年度

單位：新臺幣元

本 年 度 實 現 數		本 年 度 調 整 數		本 年 度 未 結 清 數	
應 付 數	保 留 數	應 付 數	保 留 數	應 付 數	保 留 數
-	46,885,920	-	-	-	-
-	2,379,793	-	-	-	-
-	110,414,602	-	-	-	-
378,486,837	775,246,840	-	-	-	18,431,952
370,750,312	201,396,984	-	-	-	-
364,827,472	201,396,984	-	-	-	-
364,827,472	201,396,984	-	-	-	-
364,763,644	148,016,941	-	-	-	-
63,828	53,380,043	-	-	-	-
5,922,840	-	-	-	-	-
5,922,840	-	-	-	-	-
5,922,840	-	-	-	-	-
-	308,835,753	-	-	-	-
-	308,835,753	-	-	-	-
-	308,835,753	-	-	-	-
-	308,835,753	-	-	-	-
7,736,525	265,014,103	-	-	-	18,431,952
7,736,525	-	-	-	-	-
7,736,525	-	-	-	-	-

中央政府
中央政府前瞻基礎建設
以前年度歲出保留
中華民國

經資門併計

年度別	科 目				以 前 年 度 轉 入 數		本 年 度 減 免 (註 銷) 數		
	款	項	目	節	名 稱	應 付 數	保 留 數	應 付 數	保 留 數
				1	5226104050 推廣數位公益服務	7,818,622	-	82,097	-
					5226750000 科學支出	-	369,572,525	-	86,126,470
			2		5226754000 數位建設	-	369,572,525	-	86,126,470
				1	5226754020 產業數位轉型	-	369,572,525	-	86,126,470

總決算
計畫第3期特別決算
轉入數決算表
112年度

單位：新臺幣元

本 年 度 實 現 數		本 年 度 調 整 數		本 年 度 未 結 清 數	
應 付 數	保 留 數	應 付 數	保 留 數	應 付 數	保 留 數
7,736,525	-	-	-	-	-
-	265,014,103	-	-	-	18,431,952
-	265,014,103	-	-	-	18,431,952
-	265,014,103	-	-	-	18,431,952

中央政府總決算
 中央政府嚴重特殊傳染性肺炎防治及紓困振興特別決算
 以前年度融資調度轉入數決算表
 中華民國112年度

單位：新臺幣元

年度別	項 目	以前年度轉入數	本 年 度 減 免 (註 銷) 數	本 年 度 實 現 數	本 年 度 未 結 清 數
109 112	債務之舉借	168,410,073,875	52,939,090	-	168,357,134,785

中央政府
 中央政府嚴重特殊傳染性肺
 以前年度歲入保留
 中華民國

經資門併計

年度別	科 目				以 前 年 度 轉 入 數		本 年 度 減 免 (註 銷) 數		
	款	項	目	節	名 稱	應 收 數	保 留 數	應 收 數	保 留 數
109					合 計	45,149,566	-	284,196	-
	1				衛生福利部主管	45,149,566	-	284,196	-
112									

總決算
 炎防治及紓困振興特別決算
 轉入數決算總表
 112年度

單位：新臺幣元

本 年 度 實 現 數		本 年 度 調 整 數		本 年 度 未 結 清 數	
應 收 數	保 留 數	應 收 數	保 留 數	應 收 數	保 留 數
2,631,584	-	-	-	42,233,786	-
2,631,584	-	-	-	42,233,786	-

中央政府
 中央政府嚴重特殊傳染性肺
 以前年度歲入保留
 中華民國

經常門

年度別	科 目				以 前 年 度 轉 入 數		本 年 度 減 免 (註 銷) 數		
	款	項	目	節	名 稱	應 收 數	保 留 數	應 收 數	保 留 數
109					合 計	45,149,566	-	284,196	-
	1				衛生福利部主管	45,149,566	-	284,196	-
112									

總決算
 炎防治及紓困振興特別決算
 轉入數決算總表
 112年度

單位：新臺幣元

本 年 度 實 現 數		本 年 度 調 整 數		本 年 度 未 結 清 數	
應 收 數	保 留 數	應 收 數	保 留 數	應 收 數	保 留 數
2,631,584	-	-	-	42,233,786	-
2,631,584	-	-	-	42,233,786	-

中央政府
 中央政府嚴重特殊傳染性肺
 以前年度歲入保
 中華民國

經資門併計

年度別	科目				以前年度轉入數		本年度減免(註銷)數		
	款	項	目	節	名稱	應收數	保留數	應收數	保留數
109					合計	45,149,566	-	284,196	-
	1				0400000000	41,864,211	-	284,196	-
112		5			罰款及賠償收入				
					0457010000	41,864,211	-	284,196	-
					衛生福利部				
				1	0457010100	41,864,211	-	284,196	-
					罰金罰鍰及息金				
				1	0457010101	41,864,211	-	284,196	-
					罰金罰鍰				
	3				1200000000	3,285,355	-	-	-
					其他收入				
		2			1257010000	3,285,355	-	-	-
					衛生福利部				
				1	1257010200	3,285,355	-	-	-
					雜項收入				
				1	1257010210	3,285,355	-	-	-
					其他雜項收入				

總決算
 炎防治及紓困振興特別決算
 留轉入數決算表

112年度

單位：新臺幣元

本 年 度 實 現 數		本 年 度 調 整 數		本 年 度 未 結 清 數	
應 收 數	保 留 數	應 收 數	保 留 數	應 收 數	保 留 數
2,631,584	-	-	-	42,233,786	-
2,432,721	-	-	-	39,147,294	-
2,432,721	-	-	-	39,147,294	-
2,432,721	-	-	-	39,147,294	-
2,432,721	-	-	-	39,147,294	-
198,863	-	-	-	3,086,492	-
198,863	-	-	-	3,086,492	-
198,863	-	-	-	3,086,492	-
198,863	-	-	-	3,086,492	-

中央政府
 中央政府嚴重特殊傳染性肺
 以前年度歲出保留
 中華民國

經資門併計

年度別	科目				以前年度轉入數		本年度減免(註銷)數		
	款	項	目	節	名稱	應付數	保留數	應付數	保留數
109					合計	55,067,433	2,360,871,000	81,277	53,142,009
	3				教育部主管	-	9,729,393	-	2,249,416
112	4				經濟部主管	13,097,795	1,139,965,190	11,277	-
	5				交通部主管	10,000	10,063,358	-	243,493
	6				農業委員會(農業部)主管	3,570,000	-	70,000	-
	7				衛生福利部主管	-	879,268,540	-	15,286,500
	8				文化部主管	-	141,048,143	-	5,362,600
	11				勞動部主管	38,389,638	180,796,376	-	30,000,000

總決算
 炎防治及紓困振興特別決算
 轉入數決算總表
 112年度

單位：新臺幣元

本年度實現數		本年度調整數		本年度未結清數	
應付數	保留數	應付數	保留數	應付數	保留數
29,366,156	1,503,386,908	3,132,673	-3,132,673	28,752,673	801,209,410
-	706,233	-	-	-	6,773,744
13,086,518	689,462,861	3,132,673	-3,132,673	3,132,673	447,369,656
10,000	338,026	-	-	-	9,481,839
-	-	-	-	3,500,000	-
-	633,712,835	-	-	-	230,269,205
-	125,351,543	-	-	-	10,334,000
16,269,638	53,815,410	-	-	22,120,000	96,980,966

中央政府
中央政府嚴重特殊傳染性肺
以前年度歲出保留
中華民國

經常門

年度別	科目				以前年度轉入數		本年度減免(註銷)數		
	款	項	目	節	名稱	應付數	保留數	應付數	保留數
109					合計	41,969,638	2,207,105,533	70,000	53,034,198
	3				教育部主管	-	9,729,393	-	2,249,416
112	4				經濟部主管	-	1,094,965,190	-	-
	5				交通部主管	10,000	10,063,358	-	243,493
	6				農業委員會(農業部)主管	3,570,000	-	70,000	-
	7				衛生福利部主管	-	772,654,073	-	15,228,689
	8				文化部主管	-	138,897,143	-	5,312,600
	11				勞動部主管	38,389,638	180,796,376	-	30,000,000

總決算
 炎防治及紓困振興特別決算
 轉入數決算總表
 112年度

單位：新臺幣元

本 年 度 實 現 數		本 年 度 調 整 數		本 年 度 未 結 清 數	
應 付 數	保 留 數	應 付 數	保 留 數	應 付 數	保 留 數
16,279,638	1,392,861,925	-	-	25,620,000	761,209,410
-	706,233	-	-	-	6,773,744
-	687,595,534	-	-	-	407,369,656
10,000	338,026	-	-	-	9,481,839
-	-	-	-	3,500,000	-
-	527,156,179	-	-	-	230,269,205
-	123,250,543	-	-	-	10,334,000
16,269,638	53,815,410	-	-	22,120,000	96,980,966

中央政府
 中央政府嚴重特殊傳染性肺
 以前年度歲出保留
 中華民國

資本門

年度別	科目				以前年度轉入數		本年度減免(註銷)數		
	款	項	目	節	名稱	應付數	保留數	應付數	保留數
109					合計	13,097,795	153,765,467	11,277	107,811
	4				經濟部主管	13,097,795	45,000,000	11,277	-
112	7				衛生福利部主管	-	106,614,467	-	57,811
	8				文化部主管	-	2,151,000	-	50,000

總決算
 炎防治及紓困振興特別決算
 轉入數決算總表
 112年度

單位：新臺幣元

本 年 度 實 現 數		本 年 度 調 整 數		本 年 度 未 結 清 數	
應 付 數	保 留 數	應 付 數	保 留 數	應 付 數	保 留 數
13,086,518	110,524,983	3,132,673	-3,132,673	3,132,673	40,000,000
13,086,518	1,867,327	3,132,673	-3,132,673	3,132,673	40,000,000
-	106,556,656	-	-	-	-
-	2,101,000	-	-	-	-

中央政府
中央政府嚴重特殊傳染性肺
以前年度歲出保
中華民國

經資門併計

年度別	科目				以前年度轉入數		本年度減免(註銷)數		
	款	項	目	節	名稱	應付數	保留數	應付數	保留數
109					合計	55,067,433	2,360,871,000	81,277	53,142,009
	3				0020000000 教育部主管	-	9,729,393	-	2,249,416
112	1				0020010000 教育部	-	9,729,393	-	2,249,416
					5920010000 其他經濟服務支出	-	9,729,393	-	2,249,416
			2		5920010100 嚴重特殊傳染性肺炎 紓困振興	-	9,729,393	-	2,249,416
	4				0026000000 經濟部主管	13,097,795	1,139,965,190	11,277	-
		1			0026010000 經濟部	13,097,795	1,139,965,190	11,277	-
					5926010000 其他經濟服務支出	13,097,795	1,139,965,190	11,277	-
			2		5926010200 嚴重特殊傳染性肺炎 紓困振興	13,097,795	1,139,965,190	11,277	-
	5				0029000000 交通部主管	10,000	10,063,358	-	243,493
		1			0029010000 交通部	10,000	10,063,358	-	243,493
					6529010000 醫療保健支出	-	747,074	-	-
			1		6529010100 嚴重特殊傳染性肺炎 防治	-	747,074	-	-
					5929010000 其他經濟服務支出	10,000	9,316,284	-	243,493
			2		5929010200 嚴重特殊傳染性肺炎 紓困振興	10,000	9,316,284	-	243,493

總決算
 炎防治及紓困振興特別決算
 留轉入數決算表

112年度

單位：新臺幣元

本年度實現數		本年度調整數		本年度未結清數	
應付數	保留數	應付數	保留數	應付數	保留數
29,366,156	1,503,386,908	3,132,673	-3,132,673	28,752,673	801,209,410
-	706,233	-	-	-	6,773,744
-	706,233	-	-	-	6,773,744
-	706,233	-	-	-	6,773,744
-	706,233	-	-	-	6,773,744
13,086,518	689,462,861	3,132,673	-3,132,673	3,132,673	447,369,656
13,086,518	689,462,861	3,132,673	-3,132,673	3,132,673	447,369,656
13,086,518	689,462,861	3,132,673	-3,132,673	3,132,673	447,369,656
13,086,518	689,462,861	3,132,673	-3,132,673	3,132,673	447,369,656
10,000	338,026	-	-	-	9,481,839
10,000	338,026	-	-	-	9,481,839
-	333,474	-	-	-	413,600
-	333,474	-	-	-	413,600
10,000	4,552	-	-	-	9,068,239
10,000	4,552	-	-	-	9,068,239

中央政府
中央政府嚴重特殊傳染性肺
以前年度歲出保
中華民國

經資門併計

年度別	科目				以前年度轉入數		本年度減免(註銷)數						
	款	項	目	節	名稱	應付數	保留數	應付數	保留數				
6	1			0051000000	農業委員會(農業部)主管	3,570,000	-	70,000	-				
				0051010000	農業委員會(農業部)	3,570,000	-	70,000	-				
				5651010000	農業支出	3,570,000	-	70,000	-				
				5651012100	嚴重特殊傳染性肺炎 紓困振興	3,570,000	-	70,000	-				
				7	1			0057000000	衛生福利部主管	-	879,268,540	-	15,286,500
				0057010000				衛生福利部	-	879,268,540	-	15,286,500	
6557010000	醫療保健支出	-	877,118,540	-				15,220,902					
6557010100	嚴重特殊傳染性肺炎 防治	-	877,118,540	-				15,220,902					
6257010000	社會救助支出	-	2,150,000	-				65,598					
6257010200	嚴重特殊傳染性肺炎 紓困振興	-	2,150,000	-				65,598					
8	1			0061000000	文化部主管	-	141,048,143	-	5,362,600				
				0061010000	文化部	-	141,048,143	-	5,362,600				
				5961010000	其他經濟服務支出	-	141,048,143	-	5,362,600				
				5961011300	嚴重特殊傳染性肺炎 紓困振興	-	141,048,143	-	5,362,600				

總決算
 炎防治及紓困振興特別決算
 留轉入數決算表

112年度

單位：新臺幣元

本年度實現數		本年度調整數		本年度未結清數	
應付數	保留數	應付數	保留數	應付數	保留數
-	-	-	-	3,500,000	-
-	-	-	-	3,500,000	-
-	-	-	-	3,500,000	-
-	-	-	-	3,500,000	-
-	633,712,835	-	-	-	230,269,205
-	633,712,835	-	-	-	230,269,205
-	633,669,460	-	-	-	228,228,178
-	633,669,460	-	-	-	228,228,178
-	43,375	-	-	-	2,041,027
-	43,375	-	-	-	2,041,027
-	125,351,543	-	-	-	10,334,000
-	125,351,543	-	-	-	10,334,000
-	125,351,543	-	-	-	10,334,000
-	125,351,543	-	-	-	10,334,000

中央政府
 中央政府嚴重特殊傳染性肺
 以前年度歲出保
 中華民國

經資門併計

年度別	科目				以前年度轉入數		本年度減免(註銷)數		
	款	項	目	節	名稱	應付數	保留數	應付數	保留數
11	1		1	003000000	勞動部主管	38,389,638	180,796,376	-	30,000,000
				003001000	勞動部	38,389,638	180,796,376	-	30,000,000
				633001000	福利服務支出	38,389,638	180,796,376	-	30,000,000
				633001020	嚴重特殊傳染性肺炎 紓困振興	38,389,638	180,796,376	-	30,000,000

總決算
 炎防治及紓困振興特別決算
 留轉入數決算表

112年度

單位：新臺幣元

本 年 度 實 現 數		本 年 度 調 整 數		本 年 度 未 結 清 數	
應 付 數	保 留 數	應 付 數	保 留 數	應 付 數	保 留 數
16,269,638	53,815,410	-	-	22,120,000	96,980,966
16,269,638	53,815,410	-	-	22,120,000	96,980,966
16,269,638	53,815,410	-	-	22,120,000	96,980,966
16,269,638	53,815,410	-	-	22,120,000	96,980,966

己、特別預算年
度會計報告

中央政府新式戰機採購特別預算年度會計報告

收入支出表

中華民國109年度至112年度

單位：新臺幣元

科 目 名 稱	金 額	
	本 年 度	累 計
收入	116,346,984,814	187,033,328,953
公庫撥入數	116,346,984,814	187,033,328,953
支出	116,346,984,814	187,033,328,953
業務支出	116,346,984,814	187,033,328,953
收支餘絀	-	-

中央政府新式戰機採購
歲出預算執行表

中華民國

經資門併計

科 目				全 部 計 畫 預 算 數			分 配	
款	項	目	節	名 稱	原 預 算 數	預 算 增 減 數	合 計	本 年 度 分 配 數
				合 計	247,228,830,000	-	247,228,830,000	45,083,792,000
1				0014000000 國防部主管	247,228,830,000	-	247,228,830,000	45,083,792,000
	1			0014020000 國防部所屬	247,228,830,000	-	247,228,830,000	45,083,792,000
		1		4614027100 裝備	247,228,830,000	-	247,228,830,000	45,083,792,000
			1	4614027110 武器裝備採購整備	247,228,830,000	-	247,228,830,000	45,083,792,000

特別預算年度會計報告
—本年度部分

112年度

單位：新臺幣元

預 算 數		本 年 度 支 出 數			分 配 數 餘 額
以 前 年 度 分 配 數 餘 額	合 計	實 現 數	預 付 數	合 計	
3,405,693,861	48,489,485,861	45,660,640,675	-	45,660,640,675	2,828,845,186
3,405,693,861	48,489,485,861	45,660,640,675	-	45,660,640,675	2,828,845,186
3,405,693,861	48,489,485,861	45,660,640,675	-	45,660,640,675	2,828,845,186
3,405,693,861	48,489,485,861	45,660,640,675	-	45,660,640,675	2,828,845,186
3,405,693,861	48,489,485,861	45,660,640,675	-	45,660,640,675	2,828,845,186

中央政府新式戰機採購
歲出預算
中華民國109

經資門併計

科 目				全 部 計 畫 預 算 數			
款	項	目	節	名 稱	原 預 算 數	預 算 增 減 數	合 計
				合 計	247,228,830,000	-	247,228,830,000
1				0014000000 國防部主管	247,228,830,000	-	247,228,830,000
	1			0014020000 國防部所屬	247,228,830,000	-	247,228,830,000
		1		4614027100 裝備	247,228,830,000	-	247,228,830,000
			1	4614027110 武器裝備採購整備	247,228,830,000	-	247,228,830,000

特別預算年度會計報告

執行累計表

年度至112年度

單位：新臺幣元

累計分配數	累計實現數	預付數	分配數餘額	全部計畫 未分配預算數
119,175,830,000	116,346,984,814	-	2,828,845,186	128,053,000,000
119,175,830,000	116,346,984,814	-	2,828,845,186	128,053,000,000
119,175,830,000	116,346,984,814	-	2,828,845,186	128,053,000,000
119,175,830,000	116,346,984,814	-	2,828,845,186	128,053,000,000
119,175,830,000	116,346,984,814	-	2,828,845,186	128,053,000,000

中央政府新式戰機採購
融資調度執行表
中華民國

項 目	全 部 計 畫 預 算 數		
	原 預 算 數	預 算 增 減 數	合 計
合 計	247,228,830,000	-	247,228,830,000
公債及賒借收入	232,228,830,000	-	232,228,830,000
國庫署	232,228,830,000	-	232,228,830,000
公債收入	-	-	-
賒借收入	232,228,830,000	-	232,228,830,000
移用以前年度歲計賸餘	15,000,000,000	-	15,000,000,000

特別預算年度會計報告
 一 本年度部分
 112年度

單位：新臺幣元

分 配 預 算 數			本年度收入實現數	分 配 數 餘 額
本年度分配數	以 前 年 度 分 配 數 餘 額	合 計		
45,083,792,000	74,092,038,000	119,175,830,000	-	119,175,830,000
45,083,792,000	59,092,038,000	104,175,830,000	-	104,175,830,000
45,083,792,000	59,092,038,000	104,175,830,000	-	104,175,830,000
-	-	-	-	-
45,083,792,000	59,092,038,000	104,175,830,000	-	104,175,830,000
-	15,000,000,000	15,000,000,000	-	15,000,000,000

中央政府新式戰機採購
融資調度
中華民國109

項 目	全 部 計 畫 預 算 數		
	原 預 算 數	預 算 增 減 數	合 計
合 計	247,228,830,000	-	247,228,830,000
公債及賒借收入	232,228,830,000	-	232,228,830,000
國庫署	232,228,830,000	-	232,228,830,000
公債收入	-	-	-
賒借收入	232,228,830,000	-	232,228,830,000
移用以前年度歲計賸餘	15,000,000,000	-	15,000,000,000

特別預算年度會計報告
 執行累計表
 年度至112年度

單位：新臺幣元

累計分配數	累計實現數	分配數餘額	全部計畫 未分配預算數
119,175,830,000	-	119,175,830,000	128,053,000,000
104,175,830,000	-	104,175,830,000	128,053,000,000
104,175,830,000	-	104,175,830,000	128,053,000,000
-	-	-	-
104,175,830,000	-	104,175,830,000	128,053,000,000
15,000,000,000	-	15,000,000,000	-

中央政府海空戰力提升計畫採購特別預算年度會計報告

平衡表

中華民國112年12月31日

單位：新臺幣元

科 目	金 額	科 目	金 額
資產	-	淨資產	-
合 計	-	合 計	-

中央政府海空戰力提升計畫採購特別預算年度會計報告

收入支出表

中華民國111年度至112年度

單位：新臺幣元

科 目 名 稱	金 額	
	本 年 度	累 計
收入	102,719,096,539	145,413,771,504
公庫撥入數	102,719,096,539	145,413,771,504
支出	102,719,096,539	145,413,771,504
人事支出	2,082,000	2,423,040
業務支出	102,717,014,539	145,411,348,464
收支餘絀	-	-

中央政府海空戰力提升計畫
歲出預算執行表

中華民國

經資門併計

科 目				全 部 計 畫 預 算 數			分 配	
款	項	目	節	名 稱	原 預 算 數	預 算 增 減 數	合 計	本 年 度 分 配 數
				合 計	236,959,997,000	-	236,959,997,000	63,224,458,000
1				0014000000 國防部主管	236,959,997,000	-	236,959,997,000	63,224,458,000
	1			0014020000 國防部所屬	236,959,997,000	-	236,959,997,000	63,224,458,000
		1		4614027100 裝備	236,959,997,000	-	236,959,997,000	63,224,458,000
			1	4614027110 武器裝備採購整備	236,959,997,000	-	236,959,997,000	63,224,458,000

採購特別預算年度會計報告
— 本年度部分

112年度

單位：新臺幣元

預 算 數		本 年 度 支 出 數			分配數餘額
以前年度 分配數餘額	合 計	實 現 數	預 付 數	合 計	
5,316,158,035	68,540,616,035	60,024,421,574	-	60,024,421,574	8,516,194,461
5,316,158,035	68,540,616,035	60,024,421,574	-	60,024,421,574	8,516,194,461
5,316,158,035	68,540,616,035	60,024,421,574	-	60,024,421,574	8,516,194,461
5,316,158,035	68,540,616,035	60,024,421,574	-	60,024,421,574	8,516,194,461
5,316,158,035	68,540,616,035	60,024,421,574	-	60,024,421,574	8,516,194,461

中央政府海空戰力提升計畫
歲出預算
中華民國111

經資門併計

科 目				全 部 計 畫 預 算 數			
款	項	目	節	名 稱	原 預 算 數	預 算 增 減 數	合 計
				合 計	236,959,997,000	-	236,959,997,000
1				0014000000 國防部主管	236,959,997,000	-	236,959,997,000
	1			0014020000 國防部所屬	236,959,997,000	-	236,959,997,000
		1		4614027100 裝備	236,959,997,000	-	236,959,997,000
			1	4614027110 武器裝備採購整備	236,959,997,000	-	236,959,997,000

採購特別預算年度會計報告

執行累計表

年度至112年度

單位：新臺幣元

累計分配數	累計實現數	預付數	分配數餘額	全部計畫 未分配預算數
111,235,291,000	102,719,096,539	-	8,516,194,461	125,724,706,000
111,235,291,000	102,719,096,539	-	8,516,194,461	125,724,706,000
111,235,291,000	102,719,096,539	-	8,516,194,461	125,724,706,000
111,235,291,000	102,719,096,539	-	8,516,194,461	125,724,706,000
111,235,291,000	102,719,096,539	-	8,516,194,461	125,724,706,000

中央政府海空戰力提升計畫
 融資調度執行表
 中華民國

項 目	全 部 計 畫 預 算 數		
	原 預 算 數	預 算 增 減 數	合 計
合 計	236,959,997,000	-	236,959,997,000
公債及賒借收入	236,959,997,000	-	236,959,997,000
國庫署	236,959,997,000	-	236,959,997,000
公債收入	-	-	-
賒借收入	236,959,997,000	-	236,959,997,000

採購特別預算年度會計報告
 一 本年度部分
 112年度

單位：新臺幣元

分 配 預 算 數			本年度收入實現數	分 配 數 餘 額
本年度分配數	以 前 年 度 分 配 數 餘 額	合 計		
63,224,458,000	48,010,833,000	111,235,291,000	-	111,235,291,000
63,224,458,000	48,010,833,000	111,235,291,000	-	111,235,291,000
63,224,458,000	48,010,833,000	111,235,291,000	-	111,235,291,000
-	-	-	-	-
63,224,458,000	48,010,833,000	111,235,291,000	-	111,235,291,000

中央政府海空戰力提升計畫
融資調度
中華民國111

項 目	全 部 計 畫 預 算 數		
	原 預 算 數	預 算 增 減 數	合 計
合 計	236,959,997,000	-	236,959,997,000
公債及賒借收入	236,959,997,000	-	236,959,997,000
國庫署	236,959,997,000	-	236,959,997,000
公債收入	-	-	-
賒借收入	236,959,997,000	-	236,959,997,000

採購特別預算年度會計報告
 執行累計表
 年度至112年度

單位：新臺幣元

累計分配數	累計實現數	分配數餘額	全部計畫 未分配預算數
111,235,291,000	-	111,235,291,000	125,724,706,000
111,235,291,000	-	111,235,291,000	125,724,706,000
111,235,291,000	-	111,235,291,000	125,724,706,000
-	-	-	-
111,235,291,000	-	111,235,291,000	125,724,706,000

中央政府前瞻基礎建設計畫第4期特別預算年度會計報告

平衡表

中華民國112年12月31日

單位：新臺幣元

科 目	金 額	科 目	金 額
資產	41,120,200,550	淨資產	41,120,200,550
流動資產	13,174,364,164		
預付款	6,865,782,146		
預付其他基金款	60,635,840		
預付其他政府款	6,247,946,178		
長期投資	11,205,008,460		
採權益法之投資	7,346,270,553		
其他長期投資	3,858,737,907		
固定資產	16,479,336,047		
土地改良物	430,744,136		
機械及設備	371,175,825		
交通及運輸設備	1,207,647		
雜項設備	10,828,021		
收藏品及傳承資產	1,975,379		
購建中固定資產	15,663,405,039		
無形資產	261,491,879		
無形資產	261,491,879		
合 計	41,120,200,550	合 計	41,120,200,550

中央政府前瞻基礎建設計畫第4期特別預算年度會計報告

收入支出表

中華民國112年度

單位：新臺幣元

科 目 名 稱	金 額	
	本 年 度	累 計
收入	93,180,673,433	93,180,673,433
公庫撥入數	86,165,118,914	86,165,118,914
罰款及賠償收入	33,646,311	33,646,311
財產收益	89,123,810	89,123,810
投資收益	6,881,140,375	6,881,140,375
其他收入	11,644,023	11,644,023
支出	50,298,020,131	50,298,020,131
繳付公庫數	134,459,867	134,459,867
業務支出	6,020,518,703	6,020,518,703
獎補助支出	44,051,329,266	44,051,329,266
財產損失	44,408	44,408
投資損失	2,230,603	2,230,603
折舊、折耗及攤銷	89,437,284	89,437,284
收支餘絀	42,882,653,302	42,882,653,302

中央政府前瞻基礎建設計畫
歲入預算執行表

中華民國

經資門併計

科 目				全 部 計 畫 預 算 數			分 配	
款	項	目	節	名 稱	原 預 算 數	預 算 增 減 數	合 計	本 年 度 分 配 數
				合 計	-	-	-	-
1				040000000 罰款及賠償收入	-	-	-	-
	1			040341000 國家發展委員會	-	-	-	-
		1		040341030 賠償收入	-	-	-	-
			1	0403410301 一般賠償收入	-	-	-	-
	2			040801000 內政部	-	-	-	-
		1		040801030 賠償收入	-	-	-	-
			1	0408010301 一般賠償收入	-	-	-	-
	3			040811000 營建署及所屬(國土管理署 及所屬)	-	-	-	-
		1		040811030 賠償收入	-	-	-	-
			1	0408110301 一般賠償收入	-	-	-	-
	4			040821000 警政署及所屬	-	-	-	-
		1		040821030 賠償收入	-	-	-	-
			1	0408210301 一般賠償收入	-	-	-	-
	5			040851000 消防署及所屬	-	-	-	-
		1		040851030 賠償收入	-	-	-	-
			1	0408510301 一般賠償收入	-	-	-	-
	6			041735000 關務署及所屬	-	-	-	-
		1		041735030 賠償收入	-	-	-	-
			1	0417350301 一般賠償收入	-	-	-	-
	7			042601000 經濟部	-	-	-	-
		1		042601030 賠償收入	-	-	-	-
			1	0426010301 一般賠償收入	-	-	-	-
	8			042610000 工業局(產業發展署)	-	-	-	-

第4期特別預算年度會計報告
—本年度部分

112年度

單位：新臺幣元

預 算 數		本 年 度 收 入 數			分 配 數 餘 額
以 前 年 度 分 配 數 餘 額	合 計	實 現 數	預 收 數	合 計	
-	-	134,459,867	-	134,459,867	-134,459,867
-	-	33,646,311	-	33,646,311	-33,646,311
-	-	6,126	-	6,126	-6,126
-	-	6,126	-	6,126	-6,126
-	-	6,126	-	6,126	-6,126
-	-	184,317	-	184,317	-184,317
-	-	184,317	-	184,317	-184,317
-	-	184,317	-	184,317	-184,317
-	-	11,049,537	-	11,049,537	-11,049,537
-	-	11,049,537	-	11,049,537	-11,049,537
-	-	11,049,537	-	11,049,537	-11,049,537
-	-	17,534	-	17,534	-17,534
-	-	17,534	-	17,534	-17,534
-	-	17,534	-	17,534	-17,534
-	-	14,255	-	14,255	-14,255
-	-	14,255	-	14,255	-14,255
-	-	14,255	-	14,255	-14,255
-	-	25,000	-	25,000	-25,000
-	-	25,000	-	25,000	-25,000
-	-	25,000	-	25,000	-25,000
-	-	2,832	-	2,832	-2,832
-	-	2,832	-	2,832	-2,832
-	-	2,832	-	2,832	-2,832
-	-	264	-	264	-264

中央政府前瞻基礎建設計畫
歲入預算執行表

中華民國

經資門併計

科 目				全 部 計 畫 預 算 數			分 配	
款	項	目	節	名 稱	原 預 算 數	預 算 增 減 數	合 計	本 年 度 分 配 數
		1		0426100300 賠償收入	-	-	-	-
			1	0426100301 一般賠償收入	-	-	-	-
	9			0426550000 水利署及所屬	-	-	-	-
		1		0426550300 賠償收入	-	-	-	-
			1	0426550301 一般賠償收入	-	-	-	-
	10			0426750000 中小企業處(中小及新創企業署)	-	-	-	-
		1		0426750300 賠償收入	-	-	-	-
			1	0426750301 一般賠償收入	-	-	-	-
	11			0426800000 加工出口區管理處及所屬 (產業園區管理局及所屬)	-	-	-	-
		1		0426800100 罰金罰鍰及息金	-	-	-	-
			1	0426800101 罰金罰鍰	-	-	-	-
	12			0426960000 能源局(能源署)	-	-	-	-
		1		0426960300 賠償收入	-	-	-	-
			1	0426960301 一般賠償收入	-	-	-	-
	13			0429010000 交通部	-	-	-	-
		1		0429010300 賠償收入	-	-	-	-
			1	0429010301 一般賠償收入	-	-	-	-
	14			0429210000 中央氣象局(中央氣象署)	-	-	-	-
		1		0429210300 賠償收入	-	-	-	-
			1	0429210301 一般賠償收入	-	-	-	-
	15			0429310000 觀光局及所屬(觀光署及所屬)	-	-	-	-
		1		0429310300 賠償收入	-	-	-	-
			1	0429310301 一般賠償收入	-	-	-	-
	16			0429710000 公路總局及所屬(公路局及所屬)	-	-	-	-

第4期特別預算年度會計報告
—本年度部分

112年度

單位：新臺幣元

預 算 數		本 年 度 收 入 數			分 配 數 餘 額
以 前 年 度 分 配 數 餘 額	合 計	實 現 數	預 收 數	合 計	
-	-	264	-	264	-264
-	-	264	-	264	-264
-	-	4,482,089	-	4,482,089	-4,482,089
-	-	4,482,089	-	4,482,089	-4,482,089
-	-	4,482,089	-	4,482,089	-4,482,089
-	-	110,353	-	110,353	-110,353
-	-	110,353	-	110,353	-110,353
-	-	110,353	-	110,353	-110,353
-	-	547,219	-	547,219	-547,219
-	-	547,219	-	547,219	-547,219
-	-	547,219	-	547,219	-547,219
-	-	249	-	249	-249
-	-	249	-	249	-249
-	-	249	-	249	-249
-	-	352,790	-	352,790	-352,790
-	-	352,790	-	352,790	-352,790
-	-	352,790	-	352,790	-352,790
-	-	141,966	-	141,966	-141,966
-	-	141,966	-	141,966	-141,966
-	-	141,966	-	141,966	-141,966
-	-	9,669,302	-	9,669,302	-9,669,302
-	-	9,669,302	-	9,669,302	-9,669,302
-	-	9,669,302	-	9,669,302	-9,669,302
-	-	3,761,971	-	3,761,971	-3,761,971

中央政府前瞻基礎建設計畫
歲入預算執行表

中華民國

經資門併計

科 目				全 部 計 畫 預 算 數			分 配	
款	項	目	節	名 稱	原 預 算 數	預 算 增 減 數	合 計	本 年 度 分 配 數
		1		0429710300 賠償收入	-	-	-	-
			1	0429710301 一般賠償收入	-	-	-	-
17				0429810000 鐵道局及所屬	-	-	-	-
		1		0429810300 賠償收入	-	-	-	-
			1	0429810301 一般賠償收入	-	-	-	-
18				0448300000 核能研究所	-	-	-	-
		1		0448300300 賠償收入	-	-	-	-
			1	0448300301 一般賠償收入	-	-	-	-
19				0457010000 衛生福利部	-	-	-	-
		1		0457010300 賠償收入	-	-	-	-
			1	0457010301 一般賠償收入	-	-	-	-
20				0457150000 食品藥物管理署	-	-	-	-
		1		0457150300 賠償收入	-	-	-	-
			1	0457150301 一般賠償收入	-	-	-	-
21				0457300000 國民健康署	-	-	-	-
		1		0457300300 賠償收入	-	-	-	-
			1	0457300301 一般賠償收入	-	-	-	-
22				0460010000 環境保護署(環境部)	-	-	-	-
		1		0460010300 賠償收入	-	-	-	-
			1	0460010301 一般賠償收入	-	-	-	-
23				0462200000 數位產業署	-	-	-	-
		1		0462200300 賠償收入	-	-	-	-
			1	0462200301 一般賠償收入	-	-	-	-
24				0445010000 國家科學及技術委員會	-	-	-	-

第4期特別預算年度會計報告
—本年度部分

112年度

單位：新臺幣元

預 算 數		本 年 度 收 入 數			分 配 數 餘 額
以 前 年 度 分 配 數 餘 額	合 計	實 現 數	預 收 數	合 計	
-	-	3,761,971	-	3,761,971	-3,761,971
-	-	3,761,971	-	3,761,971	-3,761,971
-	-	3,031,720	-	3,031,720	-3,031,720
-	-	3,031,720	-	3,031,720	-3,031,720
-	-	3,031,720	-	3,031,720	-3,031,720
-	-	2,800	-	2,800	-2,800
-	-	2,800	-	2,800	-2,800
-	-	2,800	-	2,800	-2,800
-	-	20,552	-	20,552	-20,552
-	-	20,552	-	20,552	-20,552
-	-	20,552	-	20,552	-20,552
-	-	7,918	-	7,918	-7,918
-	-	7,918	-	7,918	-7,918
-	-	7,918	-	7,918	-7,918
-	-	1,750	-	1,750	-1,750
-	-	1,750	-	1,750	-1,750
-	-	1,750	-	1,750	-1,750
-	-	41,380	-	41,380	-41,380
-	-	41,380	-	41,380	-41,380
-	-	41,380	-	41,380	-41,380
-	-	100,062	-	100,062	-100,062
-	-	100,062	-	100,062	-100,062
-	-	100,062	-	100,062	-100,062
-	-	74,325	-	74,325	-74,325

中央政府前瞻基礎建設計畫
歲入預算執行表

中華民國

經資門併計

科 目				全 部 計 畫 預 算 數			分 配	
款	項	目	節	名 稱	原 預 算 數	預 算 增 減 數	合 計	本 年 度 分 配 數
		1		0445010300 賠償收入	-	-	-	-
			1	0445010301 一般賠償收入	-	-	-	-
2				0700000000 財產收入	-	-	-	-
	1			0708110000 營建署及所屬(國土管理署 及所屬)	-	-	-	-
		1		0708110500 廢舊物資售價	-	-	-	-
	2			0726010000 經濟部	-	-	-	-
		1		0726010100 財產孳息	-	-	-	-
			1	0726010101 利息收入	-	-	-	-
	3			0726550000 水利署及所屬	-	-	-	-
		1		0726550200 財產售價	-	-	-	-
			1	0726550203 動產售價	-	-	-	-
	4			0726800000 加工出口區管理處及所屬 (產業園區管理局及所屬)	-	-	-	-
		1		0726800500 廢舊物資售價	-	-	-	-
	5			0729310000 觀光局及所屬(觀光署及所 屬)	-	-	-	-
		1		0729310500 廢舊物資售價	-	-	-	-
	6			0729710000 公路總局及所屬(公路局及 所屬)	-	-	-	-
		1		0729710500 廢舊物資售價	-	-	-	-
	7			0729810000 鐵道局及所屬	-	-	-	-
		1		0729810500 廢舊物資售價	-	-	-	-
	8			0757010000 衛生福利部	-	-	-	-
		1		0757010100 財產孳息	-	-	-	-
			1	0757010101 利息收入	-	-	-	-
	9			0762010000 數位發展部	-	-	-	-
		1		0762010100 財產孳息	-	-	-	-

第4期特別預算年度會計報告
—本年度部分

112年度

單位：新臺幣元

預 算 數		本 年 度 收 入 數			分 配 數 餘 額
以 前 年 度 分 配 數 餘 額	合 計	實 現 數	預 收 數	合 計	
-	-	74,325	-	74,325	-74,325
-	-	74,325	-	74,325	-74,325
-	-	89,123,810	-	89,123,810	-89,123,810
-	-	47,548,957	-	47,548,957	-47,548,957
-	-	47,548,957	-	47,548,957	-47,548,957
-	-	24,566	-	24,566	-24,566
-	-	24,566	-	24,566	-24,566
-	-	24,566	-	24,566	-24,566
-	-	498	-	498	-498
-	-	498	-	498	-498
-	-	498	-	498	-498
-	-	748,210	-	748,210	-748,210
-	-	748,210	-	748,210	-748,210
-	-	99,400	-	99,400	-99,400
-	-	99,400	-	99,400	-99,400
-	-	39,474,243	-	39,474,243	-39,474,243
-	-	39,474,243	-	39,474,243	-39,474,243
-	-	21,625	-	21,625	-21,625
-	-	21,625	-	21,625	-21,625
-	-	58,293	-	58,293	-58,293
-	-	58,293	-	58,293	-58,293
-	-	58,293	-	58,293	-58,293
-	-	11,590	-	11,590	-11,590
-	-	11,590	-	11,590	-11,590

中央政府前瞻基礎建設計畫
歲入預算執行表

中華民國

經資門併計

科 目				全 部 計 畫 預 算 數			分 配		
款	項	目	節	名 稱	原 預 算 數	預 算 增 減 數	合 計	本 年 度 分 配 數	
3	10		1	0762010101 利息收入	-	-	-	-	
				0762200000 數位產業署	-	-	-	-	
		1		0762200100 財產孳息	-	-	-	-	
			1		0762200101 利息收入	-	-	-	-
	11			0745010000 國家科學及技術委員會	-	-	-	-	
			1		0745010100 財產孳息	-	-	-	-
			1		0745010101 利息收入	-	-	-	-
		1		1200000000 其他收入	-	-	-	-	
			1		1220300000 青年發展署	-	-	-	-
			1		1220300200 雜項收入	-	-	-	-
			1		1220300210 其他雜項收入	-	-	-	-
	2			1226550000 水利署及所屬	-	-	-	-	
			1		1226550200 雜項收入	-	-	-	-
			1		1226550210 其他雜項收入	-	-	-	-
	3			1226960000 能源局(能源署)	-	-	-	-	
			1		1226960200 雜項收入	-	-	-	-
			1		1226960210 其他雜項收入	-	-	-	-
	4			1229310000 觀光局及所屬(觀光署及所屬)	-	-	-	-	
			1		1229310200 雜項收入	-	-	-	-
			1		1229310201 收回以前年度歲出	-	-	-	-
	5			1229310210 其他雜項收入	-	-	-	-	
			2		1229710000 公路總局及所屬(公路局及所屬)	-	-	-	-
			1		1229710200 雜項收入	-	-	-	-
		1		1229710201 收回以前年度歲出	-	-	-	-	

第4期特別預算年度會計報告
—本年度部分

112年度

單位：新臺幣元

預 算 數		本 年 度 收 入 數			分 配 數 餘 額
以 前 年 度 分 配 數 餘 額	合 計	實 現 數	預 收 數	合 計	
-	-	11,590	-	11,590	-11,590
-	-	549,025	-	549,025	-549,025
-	-	549,025	-	549,025	-549,025
-	-	549,025	-	549,025	-549,025
-	-	587,403	-	587,403	-587,403
-	-	587,403	-	587,403	-587,403
-	-	587,403	-	587,403	-587,403
-	-	11,689,746	-	11,689,746	-11,689,746
-	-	4,000	-	4,000	-4,000
-	-	4,000	-	4,000	-4,000
-	-	4,000	-	4,000	-4,000
-	-	10,117,732	-	10,117,732	-10,117,732
-	-	10,117,732	-	10,117,732	-10,117,732
-	-	10,117,732	-	10,117,732	-10,117,732
-	-	860,000	-	860,000	-860,000
-	-	860,000	-	860,000	-860,000
-	-	860,000	-	860,000	-860,000
-	-	489,804	-	489,804	-489,804
-	-	489,804	-	489,804	-489,804
-	-	300,611	-	300,611	-300,611
-	-	189,193	-	189,193	-189,193
-	-	197,240	-	197,240	-197,240
-	-	197,240	-	197,240	-197,240
-	-	45,723	-	45,723	-45,723

中央政府前瞻基礎建設計畫
歲入預算執行表

中華民國

經資門併計

科 目				全 部 計 畫 預 算 數			分 配	
款	項	目	節	名 稱	原 預 算 數	預 算 增 減 數	合 計	本 年 度 分 配 數
	6		2	1229710210 其他雜項收入	-	-	-	-
				1229810000 鐵道局及所屬	-	-	-	-
		1		1229810200 雜項收入	-	-	-	-
			1	1229810201 收回以前年度歲出	-	-	-	-
	7			1257010000 衛生福利部	-	-	-	-
		1		1257010200 雜項收入	-	-	-	-
			1	1257010210 其他雜項收入	-	-	-	-

第4期特別預算年度會計報告
—本年度部分

112年度

單位：新臺幣元

預 算 數		本 年 度 收 入 數			分 配 數 餘 額
以 前 年 度 分 配 數 餘 額	合 計	實 現 數	預 收 數	合 計	
-	-	151,517	-	151,517	-151,517
-	-	16,140	-	16,140	-16,140
-	-	16,140	-	16,140	-16,140
-	-	16,140	-	16,140	-16,140
-	-	4,830	-	4,830	-4,830
-	-	4,830	-	4,830	-4,830
-	-	4,830	-	4,830	-4,830

中央政府前瞻基礎建設計畫
歲出預算執行表

中華民國

經資門併計

科 目				全 部 計 畫 預 算 數			分 配	
款	項	目	節	名 稱	原 預 算 數	預 算 增 減 數	合 計	本 年 度 分 配 數
				合 計	209,832,555,000	-	209,832,555,000	104,287,156,000
1				0002000000 總統府主管	194,399,000	-	194,399,000	96,399,000
	1			0002300000 國史館	69,399,000	-	69,399,000	34,399,000
				5302300000 文化支出	69,399,000	-	69,399,000	34,399,000
		1		5302304000 數位建設	69,399,000	-	69,399,000	34,399,000
			1	5302304010 推廣數位公益服務	69,399,000	-	69,399,000	34,399,000
	2			0002400000 中央研究院	125,000,000	-	125,000,000	62,000,000
				5202400000 科學支出	85,000,000	-	85,000,000	42,000,000
		1		5202403000 綠能建設	85,000,000	-	85,000,000	42,000,000
				5202400000 科學支出	40,000,000	-	40,000,000	20,000,000
		2		5202404000 數位建設	40,000,000	-	40,000,000	20,000,000
			1	5202404010 建構開放政府及智慧城鄉服務	40,000,000	-	40,000,000	20,000,000
2				0003000000 行政院主管	5,527,665,000	-	5,527,665,000	2,778,705,000
	1			0003400000 國立故宮博物院	59,200,000	-	59,200,000	30,000,000
				5303400000 文化支出	59,200,000	-	59,200,000	30,000,000
		1		5303404000 數位建設	59,200,000	-	59,200,000	30,000,000
			1	5303404010 發展數位文創普及高畫質服務	59,200,000	-	59,200,000	30,000,000
	2			0003410000 國家發展委員會	2,821,270,000	-	2,821,270,000	1,323,555,000
				5903410000 其他經濟服務支出	198,000,000	-	198,000,000	99,920,000
		1		5903413000 綠能建設	198,000,000	-	198,000,000	99,920,000
				5903410000 其他經濟服務支出	993,370,000	-	993,370,000	496,685,000
		2		5903414000 數位建設	993,370,000	-	993,370,000	496,685,000
			1	5903414010 基礎建設環境	3,370,000	-	3,370,000	1,685,000
			2	5903414020 推廣數位公益服務	990,000,000	-	990,000,000	495,000,000

第4期特別預算年度會計報告

—本年度部分

112年度

單位：新臺幣元

預 算 數		本 年 度 支 出 數			分 配 數 餘 額
以 前 年 度 分 配 數 餘 額	合 計	實 現 數	預 付 數	合 計	
-	104,287,156,000	72,990,754,750	13,174,364,164	86,165,118,914	18,122,037,086
-	96,399,000	85,522,503	-	85,522,503	10,876,497
-	34,399,000	33,416,072	-	33,416,072	982,928
-	34,399,000	33,416,072	-	33,416,072	982,928
-	34,399,000	33,416,072	-	33,416,072	982,928
-	34,399,000	33,416,072	-	33,416,072	982,928
-	62,000,000	52,106,431	-	52,106,431	9,893,569
-	42,000,000	33,535,987	-	33,535,987	8,464,013
-	42,000,000	33,535,987	-	33,535,987	8,464,013
-	20,000,000	18,570,444	-	18,570,444	1,429,556
-	20,000,000	18,570,444	-	18,570,444	1,429,556
-	20,000,000	18,570,444	-	18,570,444	1,429,556
-	2,778,705,000	1,434,582,429	542,571,120	1,977,153,549	801,551,451
-	30,000,000	26,940,049	-	26,940,049	3,059,951
-	30,000,000	26,940,049	-	26,940,049	3,059,951
-	30,000,000	26,940,049	-	26,940,049	3,059,951
-	30,000,000	26,940,049	-	26,940,049	3,059,951
-	1,323,555,000	357,274,939	367,900,165	725,175,104	598,379,896
-	99,920,000	32,514,485	-	32,514,485	67,405,515
-	99,920,000	32,514,485	-	32,514,485	67,405,515
-	496,685,000	110,182,000	334,000,000	444,182,000	52,503,000
-	496,685,000	110,182,000	334,000,000	444,182,000	52,503,000
-	1,685,000	1,685,000	-	1,685,000	-
-	495,000,000	108,497,000	334,000,000	442,497,000	52,503,000

中央政府前瞻基礎建設計畫
歲出預算執行表

中華民國

經資門併計

科 目				全 部 計 畫 預 算 數			分 配	
款	項	目	節	名 稱	原 預 算 數	預 算 增 減 數	合 計	本 年 度 分 配 數
				5903410000 其他經濟服務支出	721,000,000	-	721,000,000	360,500,000
			3	5903415000 城鄉建設	721,000,000	-	721,000,000	360,500,000
			1	5903415010 加速推動地方創生	721,000,000	-	721,000,000	360,500,000
				5903410000 其他經濟服務支出	908,900,000	-	908,900,000	366,450,000
			4	5903418000 人才培育促進就業建設	908,900,000	-	908,900,000	366,450,000
		3		0003610000 原住民族委員會	1,738,630,000	-	1,738,630,000	847,000,000
				3703610000 民政支出	115,000,000	-	115,000,000	65,000,000
			1	3703614000 數位建設	115,000,000	-	115,000,000	65,000,000
			1	3703614010 縮短5G偏鄉數位落差	100,000,000	-	100,000,000	50,000,000
			2	3703614020 推廣數位公益服務	15,000,000	-	15,000,000	15,000,000
				3703610000 民政支出	1,623,630,000	-	1,623,630,000	782,000,000
			2	3703615000 城鄉建設	1,623,630,000	-	1,623,630,000	782,000,000
			1	3703615010 原民部落營造	942,000,000	-	942,000,000	471,000,000
			2	3703615020 推動原住民族多元產業發展2.0	597,630,000	-	597,630,000	269,000,000
			3	3703615030 加速推動地方創生	84,000,000	-	84,000,000	42,000,000
		4		0003640000 客家委員會及所屬	866,062,000	-	866,062,000	558,200,000
				5303640000 文化支出	866,062,000	-	866,062,000	558,200,000
			1	5303645000 城鄉建設	866,062,000	-	866,062,000	558,200,000
			1	5303645010 客庄369幸福	838,062,000	-	838,062,000	544,200,000
			2	5303645020 加速推動地方創生	28,000,000	-	28,000,000	14,000,000
		5		0003950000 公共工程委員會	42,503,000	-	42,503,000	19,950,000
				3203950000 行政支出	42,503,000	-	42,503,000	19,950,000
			1	3203954000 數位建設	42,503,000	-	42,503,000	19,950,000
			1	3203954010 基礎建設環境	42,503,000	-	42,503,000	19,950,000

第4期特別預算年度會計報告
—本年度部分

112年度

單位：新臺幣元

預 算 數		本 年 度 支 出 數			分 配 數 餘 額
以 前 年 度 分 配 數 餘 額	合 計	實 現 數	預 付 數	合 計	
-	360,500,000	179,979,438	24,251,680	204,231,118	156,268,882
-	360,500,000	179,979,438	24,251,680	204,231,118	156,268,882
-	360,500,000	179,979,438	24,251,680	204,231,118	156,268,882
-	366,450,000	34,599,016	9,648,485	44,247,501	322,202,499
-	366,450,000	34,599,016	9,648,485	44,247,501	322,202,499
-	847,000,000	686,083,239	230,000	686,313,239	160,686,761
-	65,000,000	43,254,884	-	43,254,884	21,745,116
-	65,000,000	43,254,884	-	43,254,884	21,745,116
-	50,000,000	41,771,386	-	41,771,386	8,228,614
-	15,000,000	1,483,498	-	1,483,498	13,516,502
-	782,000,000	642,828,355	230,000	643,058,355	138,941,645
-	782,000,000	642,828,355	230,000	643,058,355	138,941,645
-	471,000,000	430,198,759	-	430,198,759	40,801,241
-	269,000,000	198,985,724	230,000	199,215,724	69,784,276
-	42,000,000	13,643,872	-	13,643,872	28,356,128
-	558,200,000	344,334,202	174,440,955	518,775,157	39,424,843
-	558,200,000	344,334,202	174,440,955	518,775,157	39,424,843
-	558,200,000	344,334,202	174,440,955	518,775,157	39,424,843
-	544,200,000	331,224,797	174,440,955	505,665,752	38,534,248
-	14,000,000	13,109,405	-	13,109,405	890,595
-	19,950,000	19,950,000	-	19,950,000	-
-	19,950,000	19,950,000	-	19,950,000	-
-	19,950,000	19,950,000	-	19,950,000	-
-	19,950,000	19,950,000	-	19,950,000	-

中央政府前瞻基礎建設計畫
歲出預算執行表

中華民國

經費門併計

科 目				全 部 計 畫 預 算 數			分 配	
款	項	目	節	名 稱	原 預 算 數	預 算 增 減 數	合 計	本 年 度 分 配 數
3				000800000 內政部主管	23,267,248,000	-	23,267,248,000	12,528,148,000
	1			000801000 內政部	1,103,403,000	-	1,103,403,000	478,684,000
				370801000 民政支出	18,430,000	-	18,430,000	9,700,000
		1		370801400 數位建設	18,430,000	-	18,430,000	9,700,000
			1	3708014010 基礎建設環境	18,430,000	-	18,430,000	9,700,000
				370801000 民政支出	1,084,973,000	-	1,084,973,000	468,984,000
		2		370801500 城鄉建設	1,084,973,000	-	1,084,973,000	468,984,000
			1	3708015010 公共服務據點整備	1,084,973,000	-	1,084,973,000	468,984,000
	2			000811000 營建署及所屬(國土管理署及所屬)	18,600,430,000	-	18,600,430,000	10,516,000,000
				570811000 工業支出	2,208,500,000	-	2,208,500,000	1,150,000,000
		1		570811500 城鄉建設	2,208,500,000	-	2,208,500,000	1,150,000,000
			1	5708115010 城鎮之心工程	2,118,500,000	-	2,118,500,000	1,105,000,000
			2	5708115020 加速推動地方創生	90,000,000	-	90,000,000	45,000,000
				580811000 交通支出	10,912,200,000	-	10,912,200,000	6,883,000,000
		2		580811500 城鄉建設	10,912,200,000	-	10,912,200,000	6,883,000,000
			1	5808115010 提升道路品質	10,912,200,000	-	10,912,200,000	6,883,000,000
				710811000 環境保護支出	5,479,730,000	-	5,479,730,000	2,483,000,000
		3		710811200 水環境建設	5,479,730,000	-	5,479,730,000	2,483,000,000
			1	7108112010 水與安全	5,379,740,000	-	5,379,740,000	2,433,000,000
			2	7108112020 水與環境	99,990,000	-	99,990,000	50,000,000
	3			000821000 警政署及所屬	1,864,307,000	-	1,864,307,000	865,433,000
				380821000 警政支出	555,507,000	-	555,507,000	389,333,000
		1		380821400 數位建設	555,507,000	-	555,507,000	389,333,000
			1	3808214010 推廣數位公益服務	555,507,000	-	555,507,000	389,333,000

第4期特別預算年度會計報告

—本年度部分

112年度

單位：新臺幣元

預 算 數		本 年 度 支 出 數			分 配 數 餘 額
以 前 年 度 分 配 數 餘 額	合 計	實 現 數	預 付 數	合 計	
-	12,528,148,000	10,461,299,348	1,092,737,451	11,554,036,799	974,111,201
-	478,684,000	414,456,199	-	414,456,199	64,227,801
-	9,700,000	1,706,204	-	1,706,204	7,993,796
-	9,700,000	1,706,204	-	1,706,204	7,993,796
-	9,700,000	1,706,204	-	1,706,204	7,993,796
-	468,984,000	412,749,995	-	412,749,995	56,234,005
-	468,984,000	412,749,995	-	412,749,995	56,234,005
-	468,984,000	412,749,995	-	412,749,995	56,234,005
-	10,516,000,000	9,448,336,484	839,878,502	10,288,214,986	227,785,014
-	1,150,000,000	1,007,714,590	-	1,007,714,590	142,285,410
-	1,150,000,000	1,007,714,590	-	1,007,714,590	142,285,410
-	1,105,000,000	970,795,349	-	970,795,349	134,204,651
-	45,000,000	36,919,241	-	36,919,241	8,080,759
-	6,883,000,000	6,074,615,707	743,370,126	6,817,985,833	65,014,167
-	6,883,000,000	6,074,615,707	743,370,126	6,817,985,833	65,014,167
-	6,883,000,000	6,074,615,707	743,370,126	6,817,985,833	65,014,167
-	2,483,000,000	2,366,006,187	96,508,376	2,462,514,563	20,485,437
-	2,483,000,000	2,366,006,187	96,508,376	2,462,514,563	20,485,437
-	2,433,000,000	2,316,452,778	96,449,781	2,412,902,559	20,097,441
-	50,000,000	49,553,409	58,595	49,612,004	387,996
-	865,433,000	309,368,271	202,235,495	511,603,766	353,829,234
-	389,333,000	186,793,040	198,635,495	385,428,535	3,904,465
-	389,333,000	186,793,040	198,635,495	385,428,535	3,904,465
-	389,333,000	186,793,040	198,635,495	385,428,535	3,904,465

中央政府前瞻基礎建設計畫
歲出預算執行表

中華民國

經資門併計

科 目				全 部 計 畫 預 算 數			分 配	
款	項	目	節	名 稱	原 預 算 數	預 算 增 減 數	合 計	本 年 度 分 配 數
				3808210000 警政支出	1,308,800,000	-	1,308,800,000	476,100,000
		2		3808215000 城鄉建設	1,308,800,000	-	1,308,800,000	476,100,000
			1	3808215010 公共服務據點整備	1,308,800,000	-	1,308,800,000	476,100,000
4				0008510000 消防署及所屬	1,001,398,000	-	1,001,398,000	544,321,000
				3708510000 民政支出	550,398,000	-	550,398,000	344,321,000
		1		3708514000 數位建設	550,398,000	-	550,398,000	344,321,000
			1	3708514010 建構開放政府及智慧城市鄉服務	87,758,000	-	87,758,000	43,950,000
			2	3708514020 基礎建設環境	158,443,000	-	158,443,000	80,000,000
			3	3708514030 推廣數位公益服務	304,197,000	-	304,197,000	220,371,000
				3708510000 民政支出	451,000,000	-	451,000,000	200,000,000
		2		3708515000 城鄉建設	451,000,000	-	451,000,000	200,000,000
			1	3708515010 公共服務據點整備	451,000,000	-	451,000,000	200,000,000
5				0008610000 建築研究所	697,710,000	-	697,710,000	123,710,000
				7108610000 環境保護支出	697,710,000	-	697,710,000	123,710,000
		1		7108613000 綠能建設	697,710,000	-	697,710,000	123,710,000
4				0017000000 財政部主管	333,869,000	-	333,869,000	136,529,000
		1		0017200000 賦稅署	107,900,000	-	107,900,000	17,600,000
				4017200000 財務支出	107,900,000	-	107,900,000	17,600,000
		1		4017205000 城鄉建設	107,900,000	-	107,900,000	17,600,000
			1	4017205010 公共服務據點整備	107,900,000	-	107,900,000	17,600,000
		2		0017350000 關務署及所屬	39,900,000	-	39,900,000	20,200,000
				4017350000 財務支出	39,900,000	-	39,900,000	20,200,000
		1		4017354000 數位建設	39,900,000	-	39,900,000	20,200,000
			1	4017354010 基礎建設環境	39,900,000	-	39,900,000	20,200,000

第4期特別預算年度會計報告
—本年度部分

112年度

單位：新臺幣元

預 算 數		本 年 度 支 出 數			分 配 數 餘 額
以 前 年 度 分 配 數 餘 額	合 計	實 現 數	預 付 數	合 計	
-	476,100,000	122,575,231	3,600,000	126,175,231	349,924,769
-	476,100,000	122,575,231	3,600,000	126,175,231	349,924,769
-	476,100,000	122,575,231	3,600,000	126,175,231	349,924,769
-	544,321,000	169,330,549	50,623,454	219,954,003	324,366,997
-	344,321,000	95,969,261	-	95,969,261	248,351,739
-	344,321,000	95,969,261	-	95,969,261	248,351,739
-	43,950,000	13,366,084	-	13,366,084	30,583,916
-	80,000,000	47,399,302	-	47,399,302	32,600,698
-	220,371,000	35,203,875	-	35,203,875	185,167,125
-	200,000,000	73,361,288	50,623,454	123,984,742	76,015,258
-	200,000,000	73,361,288	50,623,454	123,984,742	76,015,258
-	200,000,000	73,361,288	50,623,454	123,984,742	76,015,258
-	123,710,000	119,807,845	-	119,807,845	3,902,155
-	123,710,000	119,807,845	-	119,807,845	3,902,155
-	123,710,000	119,807,845	-	119,807,845	3,902,155
-	136,529,000	126,029,349	-	126,029,349	10,499,651
-	17,600,000	10,331,139	-	10,331,139	7,268,861
-	17,600,000	10,331,139	-	10,331,139	7,268,861
-	17,600,000	10,331,139	-	10,331,139	7,268,861
-	17,600,000	10,331,139	-	10,331,139	7,268,861
-	20,200,000	16,969,678	-	16,969,678	3,230,322
-	20,200,000	16,969,678	-	16,969,678	3,230,322
-	20,200,000	16,969,678	-	16,969,678	3,230,322
-	20,200,000	16,969,678	-	16,969,678	3,230,322

中央政府前瞻基礎建設計畫
歲出預算執行表

中華民國

經資門併計

科 目				全 部 計 畫 預 算 數			分 配					
款	項	目	節	名 稱	原 預 算 數	預 算 增 減 數	合 計	本 年 度 分 配 數				
5	3			0017600000	186,069,000	-	186,069,000	98,729,000				
				財政資訊中心								
				4017600000	186,069,000	-	186,069,000	98,729,000				
		1			4017604000	186,069,000	-	186,069,000	98,729,000			
	財務支出											
			1		4017604010	186,069,000	-	186,069,000	98,729,000			
	數位建設											
				1	4017604010	186,069,000	-	186,069,000	98,729,000			
					基礎建設環境							
		1			0020000000	12,312,674,000	-	12,312,674,000	6,081,036,000			
	教育部主管											
	0020010000				4,006,206,000	-	4,006,206,000	1,925,985,000				
	教育部											
	5120010000				1,493,313,000	-	1,493,313,000	753,672,000				
	教育支出											
					1			5120014000	1,493,313,000	-	1,493,313,000	753,672,000
	數位建設											
	5120014010							691,000,000	-	691,000,000	352,500,000	
							1	基礎建設環境				
							2	5120014020	356,313,000	-	356,313,000	178,172,000
							數位人才淬煉					
						3	5120014030	446,000,000	-	446,000,000	223,000,000	
							縮短5G偏鄉數位落差					
							5320010000	250,000,000	-	250,000,000	50,000,000	
							文化支出					
						2	5320015000	250,000,000	-	250,000,000	50,000,000	
				城鄉建設								
			1	5320015010	250,000,000	-	250,000,000	50,000,000				
				公共服務據點整備								
				5120010000	2,262,893,000	-	2,262,893,000	1,122,313,000				
				教育支出								
			3	5120018000	2,262,893,000	-	2,262,893,000	1,122,313,000				
				人才培育促進就業建設								
	2			0020100000	5,993,206,000	-	5,993,206,000	3,011,120,000				
國民及學前教育署												
5120100000				752,253,000	-	752,253,000	376,500,000					
教育支出												
				1			5120104000	752,253,000	-	752,253,000	376,500,000	
數位建設												
5120104010							645,253,000	-	645,253,000	323,000,000		
						1	基礎建設環境					
						2	5120104020	107,000,000	-	107,000,000	53,500,000	
				數位人才淬煉								
				5120100000	430,000,000	-	430,000,000	185,000,000				
				教育支出								
			2	5120105000	430,000,000	-	430,000,000	185,000,000				
				城鄉建設								
			1	5120105010	430,000,000	-	430,000,000	185,000,000				
				校園社區化改造								

第4期特別預算年度會計報告
—本年度部分

112年度

單位：新臺幣元

預 算 數		本 年 度 支 出 數			分 配 數 餘 額
以 前 年 度 分 配 數 餘 額	合 計	實 現 數	預 付 數	合 計	
-	98,729,000	98,728,532	-	98,728,532	468
-	98,729,000	98,728,532	-	98,728,532	468
-	98,729,000	98,728,532	-	98,728,532	468
-	98,729,000	98,728,532	-	98,728,532	468
-	6,081,036,000	5,004,384,445	71,907,690	5,076,292,135	1,004,743,865
-	1,925,985,000	1,446,682,989	-	1,446,682,989	479,302,011
-	753,672,000	675,038,489	-	675,038,489	78,633,511
-	753,672,000	675,038,489	-	675,038,489	78,633,511
-	352,500,000	323,219,037	-	323,219,037	29,280,963
-	178,172,000	168,387,865	-	168,387,865	9,784,135
-	223,000,000	183,431,587	-	183,431,587	39,568,413
-	50,000,000	16,298,677	-	16,298,677	33,701,323
-	50,000,000	16,298,677	-	16,298,677	33,701,323
-	50,000,000	16,298,677	-	16,298,677	33,701,323
-	1,122,313,000	755,345,823	-	755,345,823	366,967,177
-	1,122,313,000	755,345,823	-	755,345,823	366,967,177
-	3,011,120,000	2,818,222,282	-	2,818,222,282	192,897,718
-	376,500,000	318,138,620	-	318,138,620	58,361,380
-	376,500,000	318,138,620	-	318,138,620	58,361,380
-	323,000,000	272,275,923	-	272,275,923	50,724,077
-	53,500,000	45,862,697	-	45,862,697	7,637,303
-	185,000,000	185,000,000	-	185,000,000	-
-	185,000,000	185,000,000	-	185,000,000	-
-	185,000,000	185,000,000	-	185,000,000	-

中央政府前瞻基礎建設計畫
歲出預算執行表

中華民國

經資門併計

科 目				全 部 計 畫 預 算 數			分 配	
款	項	目	節	名 稱	原 預 算 數	預 算 增 減 數	合 計	本 年 度 分 配 數
				5120100000 教育支出	4,810,953,000	-	4,810,953,000	2,449,620,000
		3		5120108000 人才培育促進就業建設	4,810,953,000	-	4,810,953,000	2,449,620,000
	3			0020200000 體育署	2,223,600,000	-	2,223,600,000	1,099,100,000
				5120200000 教育支出	255,700,000	-	255,700,000	146,000,000
		1		5120205000 城鄉建設	255,700,000	-	255,700,000	146,000,000
			1	5120205010 校園社區化改造	255,700,000	-	255,700,000	146,000,000
				5320200000 文化支出	1,967,900,000	-	1,967,900,000	953,100,000
		2		5320205000 城鄉建設	1,967,900,000	-	1,967,900,000	953,100,000
			1	5320205010 充實全民運動環境	1,799,800,000	-	1,799,800,000	900,000,000
			2	5320205020 公共服務據點整備	168,100,000	-	168,100,000	53,100,000
	4			0020300000 青年發展署	79,740,000	-	79,740,000	39,870,000
				5120300000 教育支出	79,740,000	-	79,740,000	39,870,000
		1		5120305000 城鄉建設	79,740,000	-	79,740,000	39,870,000
			1	5120305010 加速推動地方創生	79,740,000	-	79,740,000	39,870,000
	5			0021870000 國立教育廣播電臺	9,922,000	-	9,922,000	4,961,000
				5121870000 教育支出	9,922,000	-	9,922,000	4,961,000
		1		5121878000 人才培育促進就業建設	9,922,000	-	9,922,000	4,961,000
6				0026000000 經濟部主管	58,810,786,000	-	58,810,786,000	32,771,706,000
		1		0026010000 經濟部	8,610,382,000	-	8,610,382,000	4,406,305,000
				5926010000 其他經濟服務支出	250,000,000	-	250,000,000	226,000,000
		1		5926011000 軌道建設	250,000,000	-	250,000,000	226,000,000
			1	5926011010 中南部觀光鐵路	250,000,000	-	250,000,000	226,000,000
				5226010000 科學支出	1,514,000,000	-	1,514,000,000	755,000,000
		2		5226013000 綠能建設	1,514,000,000	-	1,514,000,000	755,000,000

第4期特別預算年度會計報告
—本年度部分

112年度

單位：新臺幣元

預 算 數		本 年 度 支 出 數			分 配 數 餘 額
以 前 年 度 分 配 數 餘 額	合 計	實 現 數	預 付 數	合 計	
-	2,449,620,000	2,315,083,662	-	2,315,083,662	134,536,338
-	2,449,620,000	2,315,083,662	-	2,315,083,662	134,536,338
-	1,099,100,000	698,536,848	68,157,690	766,694,538	332,405,462
-	146,000,000	81,706,948	64,220,352	145,927,300	72,700
-	146,000,000	81,706,948	64,220,352	145,927,300	72,700
-	146,000,000	81,706,948	64,220,352	145,927,300	72,700
-	953,100,000	616,829,900	3,937,338	620,767,238	332,332,762
-	953,100,000	616,829,900	3,937,338	620,767,238	332,332,762
-	900,000,000	591,695,146	60,000	591,755,146	308,244,854
-	53,100,000	25,134,754	3,877,338	29,012,092	24,087,908
-	39,870,000	35,981,326	3,750,000	39,731,326	138,674
-	39,870,000	35,981,326	3,750,000	39,731,326	138,674
-	39,870,000	35,981,326	3,750,000	39,731,326	138,674
-	39,870,000	35,981,326	3,750,000	39,731,326	138,674
-	4,961,000	4,961,000	-	4,961,000	-
-	4,961,000	4,961,000	-	4,961,000	-
-	4,961,000	4,961,000	-	4,961,000	-
-	32,771,706,000	24,336,659,141	4,840,240,805	29,176,899,946	3,594,806,054
-	4,406,305,000	4,076,228,477	181,722,680	4,257,951,157	148,353,843
-	226,000,000	226,000,000	-	226,000,000	-
-	226,000,000	226,000,000	-	226,000,000	-
-	226,000,000	226,000,000	-	226,000,000	-
-	755,000,000	755,000,000	-	755,000,000	-
-	755,000,000	755,000,000	-	755,000,000	-

中央政府前瞻基礎建設計畫
歲出預算執行表

中華民國

經資門併計

科 目				全 部 計 畫 預 算 數			分 配	
款	項	目	節	名 稱	原 預 算 數	預 算 增 減 數	合 計	本 年 度 分 配 數
				5226010000 科學支出	6,471,882,000	-	6,471,882,000	3,238,055,000
			3	5226014000 數位建設	6,471,882,000	-	6,471,882,000	3,238,055,000
			1	5226014010 建構開放政府及智慧城市鄉服務	110,000,000	-	110,000,000	55,000,000
			2	5226014020 基礎建設環境	25,782,000	-	25,782,000	12,782,000
			3	5226014030 產業數位轉型	6,336,100,000	-	6,336,100,000	3,170,273,000
				5226010000 科學支出	5,820,000	-	5,820,000	2,910,000
			4	5226018000 人才培育促進就業建設	5,820,000	-	5,820,000	2,910,000
				5926010000 其他經濟服務支出	368,680,000	-	368,680,000	184,340,000
			5	5926015000 城鄉建設	368,680,000	-	368,680,000	184,340,000
			1	5926015010 公共服務據點整備	368,680,000	-	368,680,000	184,340,000
		2		0026100000 工業局(產業發展署)	5,844,276,000	-	5,844,276,000	2,972,564,000
				5226100000 科學支出	543,020,000	-	543,020,000	295,500,000
			1	5226103000 綠能建設	543,020,000	-	543,020,000	295,500,000
				5226100000 科學支出	2,148,310,000	-	2,148,310,000	1,087,104,000
			2	5226104000 數位建設	2,148,310,000	-	2,148,310,000	1,087,104,000
			1	5226104010 基礎建設環境	15,743,000	-	15,743,000	8,287,000
			2	5226104020 產業數位轉型	1,529,047,000	-	1,529,047,000	774,567,000
			3	5226104030 推廣數位公益服務	603,520,000	-	603,520,000	304,250,000
				5226100000 科學支出	285,626,000	-	285,626,000	143,960,000
			3	5226108000 人才培育促進就業建設	285,626,000	-	285,626,000	143,960,000
				5726100000 工業支出	114,550,000	-	114,550,000	20,000,000
			4	5726103000 綠能建設	114,550,000	-	114,550,000	20,000,000
				5726100000 工業支出	2,752,770,000	-	2,752,770,000	1,426,000,000
			5	5726105000 城鄉建設	2,752,770,000	-	2,752,770,000	1,426,000,000

第4期特別預算年度會計報告
—本年度部分

112年度

單位：新臺幣元

預 算 數		本 年 度 支 出 數			分 配 數 餘 額
以 前 年 度 分 配 數 餘 額	合 計	實 現 數	預 付 數	合 計	
-	3,238,055,000	3,082,955,176	152,412,680	3,235,367,856	2,687,144
-	3,238,055,000	3,082,955,176	152,412,680	3,235,367,856	2,687,144
-	55,000,000	55,000,000	-	55,000,000	-
-	12,782,000	12,782,000	-	12,782,000	-
-	3,170,273,000	3,015,173,176	152,412,680	3,167,585,856	2,687,144
-	2,910,000	1,745,636	-	1,745,636	1,164,364
-	2,910,000	1,745,636	-	1,745,636	1,164,364
-	184,340,000	10,527,665	29,310,000	39,837,665	144,502,335
-	184,340,000	10,527,665	29,310,000	39,837,665	144,502,335
-	184,340,000	10,527,665	29,310,000	39,837,665	144,502,335
-	2,972,564,000	2,555,336,594	411,700,555	2,967,037,149	5,526,851
-	295,500,000	294,280,500	-	294,280,500	1,219,500
-	295,500,000	294,280,500	-	294,280,500	1,219,500
-	1,087,104,000	1,083,286,649	-	1,083,286,649	3,817,351
-	1,087,104,000	1,083,286,649	-	1,083,286,649	3,817,351
-	8,287,000	8,194,414	-	8,194,414	92,586
-	774,567,000	773,432,235	-	773,432,235	1,134,765
-	304,250,000	301,660,000	-	301,660,000	2,590,000
-	143,960,000	143,520,000	-	143,520,000	440,000
-	143,960,000	143,520,000	-	143,520,000	440,000
-	20,000,000	19,950,000	-	19,950,000	50,000
-	20,000,000	19,950,000	-	19,950,000	50,000
-	1,426,000,000	1,014,299,445	411,700,555	1,426,000,000	-
-	1,426,000,000	1,014,299,445	411,700,555	1,426,000,000	-

中央政府前瞻基礎建設計畫
歲出預算執行表

中華民國

經資門併計

科 目				全 部 計 畫 預 算 數			分 配	
款	項	目	節	名 稱	原 預 算 數	預 算 增 減 數	合 計	本 年 度 分 配 數
			1	5726105010 開發在地型產業園區	2,752,770,000	-	2,752,770,000	1,426,000,000
	3			0026310000 標準檢驗局及所屬	692,325,000	-	692,325,000	345,835,000
				5226310000 科學支出	632,685,000	-	632,685,000	305,685,000
		1		5226313000 綠能建設	632,685,000	-	632,685,000	305,685,000
				5226310000 科學支出	59,640,000	-	59,640,000	40,150,000
		2		5226314000 數位建設	59,640,000	-	59,640,000	40,150,000
			1	5226314010 基礎建設環境	9,840,000	-	9,840,000	5,250,000
			2	5226314020 推廣數位公益服務	49,800,000	-	49,800,000	34,900,000
	4			0026410000 智慧財產局	30,496,000	-	30,496,000	15,181,000
				5226410000 科學支出	30,496,000	-	30,496,000	15,181,000
		1		5226414000 數位建設	30,496,000	-	30,496,000	15,181,000
			1	5226414010 基礎建設環境	30,496,000	-	30,496,000	15,181,000
	5			0026550000 水利署及所屬	36,438,230,000	-	36,438,230,000	21,520,693,000
				5226550000 科學支出	102,960,000	-	102,960,000	51,480,000
		1		5226554000 數位建設	102,960,000	-	102,960,000	51,480,000
			1	5226554010 建構開放政府及智慧城市鄉服務	102,960,000	-	102,960,000	51,480,000
				5626550000 農業支出	36,335,270,000	-	36,335,270,000	21,469,213,000
		2		5626552000 水環境建設	36,335,270,000	-	36,335,270,000	21,469,213,000
			1	5626552010 水與發展	18,383,570,000	-	18,383,570,000	12,788,863,000
			2	5626552020 水與安全	17,357,000,000	-	17,357,000,000	8,467,000,000
			3	5626552030 水與環境	594,700,000	-	594,700,000	213,350,000
	6			0026750000 中小企業處(中小及新創企業署)	881,380,000	-	881,380,000	500,639,000
				5226750000 科學支出	198,000,000	-	198,000,000	99,000,000
		1		5226754000 數位建設	198,000,000	-	198,000,000	99,000,000

第4期特別預算年度會計報告

—本年度部分

112年度

單位：新臺幣元

預 算 數		本 年 度 支 出 數			分 配 數 餘 額
以 前 年 度 分 配 數 餘 額	合 計	實 現 數	預 付 數	合 計	
-	1,426,000,000	1,014,299,445	411,700,555	1,426,000,000	-
-	345,835,000	340,788,751	2,365,655	343,154,406	2,680,594
-	305,685,000	302,024,517	2,365,655	304,390,172	1,294,828
-	305,685,000	302,024,517	2,365,655	304,390,172	1,294,828
-	40,150,000	38,764,234	-	38,764,234	1,385,766
-	40,150,000	38,764,234	-	38,764,234	1,385,766
-	5,250,000	5,250,000	-	5,250,000	-
-	34,900,000	33,514,234	-	33,514,234	1,385,766
-	15,181,000	15,042,778	-	15,042,778	138,222
-	15,181,000	15,042,778	-	15,042,778	138,222
-	15,181,000	15,042,778	-	15,042,778	138,222
-	15,181,000	15,042,778	-	15,042,778	138,222
-	21,520,693,000	14,678,070,468	4,159,708,811	18,837,779,279	2,682,913,721
-	51,480,000	24,679	51,430,000	51,454,679	25,321
-	51,480,000	24,679	51,430,000	51,454,679	25,321
-	51,480,000	24,679	51,430,000	51,454,679	25,321
-	21,469,213,000	14,678,045,789	4,108,278,811	18,786,324,600	2,682,888,400
-	21,469,213,000	14,678,045,789	4,108,278,811	18,786,324,600	2,682,888,400
-	12,788,863,000	9,936,343,395	993,073,015	10,929,416,410	1,859,446,590
-	8,467,000,000	4,685,759,567	3,016,693,112	7,702,452,679	764,547,321
-	213,350,000	55,942,827	98,512,684	154,455,511	58,894,489
-	500,639,000	475,195,623	7,500,000	482,695,623	17,943,377
-	99,000,000	98,936,182	-	98,936,182	63,818
-	99,000,000	98,936,182	-	98,936,182	63,818

中央政府前瞻基礎建設計畫
歲出預算執行表

中華民國

經費門併計

科 目				全 部 計 畫 預 算 數			分 配	
款	項	目	節	名 稱	原 預 算 數	預 算 增 減 數	合 計	本 年 度 分 配 數
			1	5226754010 推廣數位公益服務	198,000,000	-	198,000,000	99,000,000
				5226750000 科學支出	99,475,000	-	99,475,000	49,737,000
			2	5226758000 人才培育促進就業建設	99,475,000	-	99,475,000	49,737,000
				5926750000 其他經濟服務支出	583,905,000	-	583,905,000	351,902,000
			3	5926755000 城鄉建設	583,905,000	-	583,905,000	351,902,000
			1	5926755010 開發在地型產業園區	510,645,000	-	510,645,000	315,272,000
			2	5926755020 加速推動地方創生	73,260,000	-	73,260,000	36,630,000
		7		0026800000 加工出口區管理處及所屬(產業園區管理局及所屬)	557,978,000	-	557,978,000	293,989,000
				5226800000 科學支出	23,978,000	-	23,978,000	11,989,000
			1	5226808000 人才培育促進就業建設	23,978,000	-	23,978,000	11,989,000
				5726800000 工業支出	534,000,000	-	534,000,000	282,000,000
			2	5726805000 城鄉建設	534,000,000	-	534,000,000	282,000,000
			1	5726805010 開發在地型產業園區	534,000,000	-	534,000,000	282,000,000
		8		0026900000 中央地質調查所(地質調查及礦業管理中心)	578,960,000	-	578,960,000	260,000,000
				5226900000 科學支出	159,660,000	-	159,660,000	80,000,000
			1	5226903000 綠能建設	159,660,000	-	159,660,000	80,000,000
				5726900000 工業支出	419,300,000	-	419,300,000	180,000,000
			2	5726903000 綠能建設	419,300,000	-	419,300,000	180,000,000
		9		0026960000 能源局(能源署)	5,176,759,000	-	5,176,759,000	2,456,500,000
				5226960000 科學支出	485,100,000	-	485,100,000	265,000,000
			1	5226963000 綠能建設	485,100,000	-	485,100,000	265,000,000
				5726960000 工業支出	4,691,659,000	-	4,691,659,000	2,191,500,000
			2	5726963000 綠能建設	4,691,659,000	-	4,691,659,000	2,191,500,000
7				0029000000 交通部主管	69,978,508,000	-	69,978,508,000	30,932,753,000

第4期特別預算年度會計報告

—本年度部分

112年度

單位：新臺幣元

預 算 數		本 年 度 支 出 數			分 配 數 餘 額
以 前 年 度 分 配 數 餘 額	合 計	實 現 數	預 付 數	合 計	
-	99,000,000	98,936,182	-	98,936,182	63,818
-	49,737,000	49,717,000	-	49,717,000	20,000
-	49,737,000	49,717,000	-	49,717,000	20,000
-	351,902,000	326,542,441	7,500,000	334,042,441	17,859,559
-	351,902,000	326,542,441	7,500,000	334,042,441	17,859,559
-	315,272,000	304,537,061	7,500,000	312,037,061	3,234,939
-	36,630,000	22,005,380	-	22,005,380	14,624,620
-	293,989,000	223,906,344	11,861,170	235,767,514	58,221,486
-	11,989,000	11,989,000	-	11,989,000	-
-	11,989,000	11,989,000	-	11,989,000	-
-	282,000,000	211,917,344	11,861,170	223,778,514	58,221,486
-	282,000,000	211,917,344	11,861,170	223,778,514	58,221,486
-	282,000,000	211,917,344	11,861,170	223,778,514	58,221,486
-	260,000,000	155,835,106	381,934	156,217,040	103,782,960
-	80,000,000	46,511,113	-	46,511,113	33,488,887
-	80,000,000	46,511,113	-	46,511,113	33,488,887
-	180,000,000	109,323,993	381,934	109,705,927	70,294,073
-	180,000,000	109,323,993	381,934	109,705,927	70,294,073
-	2,456,500,000	1,816,255,000	65,000,000	1,881,255,000	575,245,000
-	265,000,000	233,910,000	-	233,910,000	31,090,000
-	265,000,000	233,910,000	-	233,910,000	31,090,000
-	2,191,500,000	1,582,345,000	65,000,000	1,647,345,000	544,155,000
-	2,191,500,000	1,582,345,000	65,000,000	1,647,345,000	544,155,000
-	30,932,753,000	16,984,977,147	4,586,393,185	21,571,370,332	9,361,382,668

中央政府前瞻基礎建設計畫
歲出預算執行表

中華民國

經資門併計

科 目				全 部 計 畫 預 算 數			分 配	
款	項	目	節	名 稱	原 預 算 數	預 算 增 減 數	合 計	本 年 度 分 配 數
	1			0029010000 交通部	29,852,463,000	-	29,852,463,000	12,268,812,000
				5229010000 科學支出	395,000,000	-	395,000,000	197,500,000
		1		5229014000 數位建設	395,000,000	-	395,000,000	197,500,000
			1	5229014010 推廣數位公益服務	395,000,000	-	395,000,000	197,500,000
				5829010000 交通支出	28,461,924,000	-	28,461,924,000	11,561,556,000
		2		5829011000 軌道建設	28,461,924,000	-	28,461,924,000	11,561,556,000
			1	5829011010 高鐵臺鐵連結成網	76,000,000	-	76,000,000	6,000,000
			2	5829011020 臺鐵升級及改善東部服務	5,891,168,000	-	5,891,168,000	2,000,000,000
			3	5829011030 都市推動捷運	22,144,756,000	-	22,144,756,000	9,505,556,000
			4	5829011040 中南部觀光鐵路	350,000,000	-	350,000,000	50,000,000
				5829010000 交通支出	284,000,000	-	284,000,000	142,000,000
		3		5829014000 數位建設	284,000,000	-	284,000,000	142,000,000
			1	5829014010 基礎建設環境	284,000,000	-	284,000,000	142,000,000
				5829010000 交通支出	711,539,000	-	711,539,000	367,756,000
		4		5829015000 城鄉建設	711,539,000	-	711,539,000	367,756,000
			1	5829015010 推動觀光升級	711,539,000	-	711,539,000	367,756,000
	2			0029210000 中央氣象局(中央氣象署)	481,900,000	-	481,900,000	326,000,000
				5229210000 科學支出	481,900,000	-	481,900,000	326,000,000
		1		5229214000 數位建設	481,900,000	-	481,900,000	326,000,000
			1	5229214010 建構開放政府及智慧城市鄉服務	142,000,000	-	142,000,000	71,000,000
			2	5229214020 基礎建設環境	339,900,000	-	339,900,000	255,000,000
	3			0029310000 觀光局及所屬(觀光署及所屬)	2,082,386,000	-	2,082,386,000	1,072,000,000
				5929310000 其他經濟服務支出	200,000,000	-	200,000,000	100,000,000
		1		5929312000 水環境建設	200,000,000	-	200,000,000	100,000,000

第4期特別預算年度會計報告
—本年度部分

112年度

單位：新臺幣元

預 算 數		本 年 度 支 出 數			分 配 數 餘 額
以 前 年 度 分 配 數 餘 額	合 計	實 現 數	預 付 數	合 計	
-	12,268,812,000	5,079,647,749	224,706,286	5,304,354,035	6,964,457,965
-	197,500,000	180,389,971	-	180,389,971	17,110,029
-	197,500,000	180,389,971	-	180,389,971	17,110,029
-	197,500,000	180,389,971	-	180,389,971	17,110,029
-	11,561,556,000	4,633,614,443	-	4,633,614,443	6,927,941,557
-	11,561,556,000	4,633,614,443	-	4,633,614,443	6,927,941,557
-	6,000,000	6,000,000	-	6,000,000	-
-	2,000,000,000	34,106,006	-	34,106,006	1,965,893,994
-	9,505,556,000	4,543,508,437	-	4,543,508,437	4,962,047,563
-	50,000,000	50,000,000	-	50,000,000	-
-	142,000,000	142,000,000	-	142,000,000	-
-	142,000,000	142,000,000	-	142,000,000	-
-	142,000,000	142,000,000	-	142,000,000	-
-	367,756,000	123,643,335	224,706,286	348,349,621	19,406,379
-	367,756,000	123,643,335	224,706,286	348,349,621	19,406,379
-	367,756,000	123,643,335	224,706,286	348,349,621	19,406,379
-	326,000,000	319,751,589	-	319,751,589	6,248,411
-	326,000,000	319,751,589	-	319,751,589	6,248,411
-	326,000,000	319,751,589	-	319,751,589	6,248,411
-	71,000,000	64,751,672	-	64,751,672	6,248,328
-	255,000,000	254,999,917	-	254,999,917	83
-	1,072,000,000	999,136,997	1,484,254	1,000,621,251	71,378,749
-	100,000,000	99,921,346	-	99,921,346	78,654
-	100,000,000	99,921,346	-	99,921,346	78,654

中央政府前瞻基礎建設計畫
歲出預算執行表

中華民國

經資門併計

科 目				全 部 計 畫 預 算 數			分 配	
款	項	目	節	名 稱	原 預 算 數	預 算 增 減 數	合 計	本 年 度 分 配 數
			1	5929312010 水與環境	200,000,000	-	200,000,000	100,000,000
				5929310000 其他經濟服務支出	1,882,386,000	-	1,882,386,000	972,000,000
			2	5929315000 城鄉建設	1,882,386,000	-	1,882,386,000	972,000,000
			1	5929315010 推動觀光升級	1,786,386,000	-	1,786,386,000	924,000,000
			2	5929315020 加速推動地方創生	96,000,000	-	96,000,000	48,000,000
	4			0029510000 運輸研究所	117,300,000	-	117,300,000	53,682,000
				5229510000 科學支出	22,905,000	-	22,905,000	10,956,000
		1		5229514000 數位建設	22,905,000	-	22,905,000	10,956,000
			1	5229514010 推廣數位公益服務	22,905,000	-	22,905,000	10,956,000
				5829510000 交通支出	94,395,000	-	94,395,000	42,726,000
		2		5829513000 綠能建設	94,395,000	-	94,395,000	42,726,000
	5			0029710000 公路總局及所屬(公路局及所屬)	13,834,800,000	-	13,834,800,000	6,288,000,000
				5229710000 科學支出	96,800,000	-	96,800,000	52,500,000
		1		5229713000 綠能建設	96,800,000	-	96,800,000	52,500,000
				5229710000 科學支出	82,000,000	-	82,000,000	46,000,000
		2		5229714000 數位建設	82,000,000	-	82,000,000	46,000,000
			1	5229714010 推廣數位公益服務	82,000,000	-	82,000,000	46,000,000
				5829710000 交通支出	104,000,000	-	104,000,000	55,000,000
		3		5829712000 水環境建設	104,000,000	-	104,000,000	55,000,000
			1	5829712010 水與安全	104,000,000	-	104,000,000	55,000,000
				5829710000 交通支出	970,000,000	-	970,000,000	323,000,000
		4		5829713000 綠能建設	970,000,000	-	970,000,000	323,000,000
				5829710000 交通支出	460,000,000	-	460,000,000	230,000,000
		5		5829714000 數位建設	460,000,000	-	460,000,000	230,000,000

第4期特別預算年度會計報告
—本年度部分

112年度

單位：新臺幣元

預 算 數		本 年 度 支 出 數			分配數餘額
以前年度 分配數餘額	合 計	實 現 數	預 付 數	合 計	
-	100,000,000	99,921,346	-	99,921,346	78,654
-	972,000,000	899,215,651	1,484,254	900,699,905	71,300,095
-	972,000,000	899,215,651	1,484,254	900,699,905	71,300,095
-	924,000,000	877,078,581	1,484,254	878,562,835	45,437,165
-	48,000,000	22,137,070	-	22,137,070	25,862,930
-	53,682,000	52,457,375	-	52,457,375	1,224,625
-	10,956,000	10,881,010	-	10,881,010	74,990
-	10,956,000	10,881,010	-	10,881,010	74,990
-	10,956,000	10,881,010	-	10,881,010	74,990
-	42,726,000	41,576,365	-	41,576,365	1,149,635
-	42,726,000	41,576,365	-	41,576,365	1,149,635
-	6,288,000,000	4,216,413,190	1,917,674,360	6,134,087,550	153,912,450
-	52,500,000	11,991,632	30,000,000	41,991,632	10,508,368
-	52,500,000	11,991,632	30,000,000	41,991,632	10,508,368
-	46,000,000	45,796,154	203,846	46,000,000	-
-	46,000,000	45,796,154	203,846	46,000,000	-
-	46,000,000	45,796,154	203,846	46,000,000	-
-	55,000,000	55,000,000	-	55,000,000	-
-	55,000,000	55,000,000	-	55,000,000	-
-	55,000,000	55,000,000	-	55,000,000	-
-	323,000,000	25,029,231	164,615,077	189,644,308	133,355,692
-	323,000,000	25,029,231	164,615,077	189,644,308	133,355,692
-	230,000,000	230,000,000	-	230,000,000	-
-	230,000,000	230,000,000	-	230,000,000	-

中央政府前瞻基礎建設計畫
歲出預算執行表

中華民國

經資門併計

科 目				全 部 計 畫 預 算 數			分 配	
款	項	目	節	名 稱	原 預 算 數	預 算 增 減 數	合 計	本 年 度 分 配 數
			1	5829714010 基礎建設環境	460,000,000	-	460,000,000	230,000,000
				5829710000 交通支出	12,122,000,000	-	12,122,000,000	5,581,500,000
		6		5829715000 城鄉建設	12,122,000,000	-	12,122,000,000	5,581,500,000
			1	5829715010 改善停車問題	7,300,000,000	-	7,300,000,000	2,600,000,000
			2	5829715020 提升道路品質	4,762,000,000	-	4,762,000,000	2,951,500,000
			3	5829715030 加速推動地方創生	60,000,000	-	60,000,000	30,000,000
	6			0029810000 鐵道局及所屬	23,609,659,000	-	23,609,659,000	10,924,259,000
				5229810000 科學支出	135,000,000	-	135,000,000	63,000,000
		1		5229814000 數位建設	135,000,000	-	135,000,000	63,000,000
			1	5229814010 推廣數位公益服務	135,000,000	-	135,000,000	63,000,000
				5829810000 交通支出	22,702,659,000	-	22,702,659,000	10,571,259,000
		2		5829811000 軌道建設	22,702,659,000	-	22,702,659,000	10,571,259,000
			1	5829811010 臺鐵升級及改善東部服務	6,736,150,000	-	6,736,150,000	3,318,200,000
			2	5829811020 鐵路立體化及通勤提速	14,855,850,000	-	14,855,850,000	6,900,500,000
			3	5829811030 都市推動捷運	977,900,000	-	977,900,000	292,900,000
			4	5829811040 軌道規劃作業	132,759,000	-	132,759,000	59,659,000
				5829810000 交通支出	256,000,000	-	256,000,000	128,000,000
		3		5829814000 數位建設	256,000,000	-	256,000,000	128,000,000
			1	5829814010 基礎建設環境	256,000,000	-	256,000,000	128,000,000
				5829810000 交通支出	516,000,000	-	516,000,000	162,000,000
		4		5829815000 城鄉建設	516,000,000	-	516,000,000	162,000,000
			1	5829815010 推動觀光升級	516,000,000	-	516,000,000	162,000,000
8				0030000000 勞動部主管	14,000,000	-	14,000,000	-
	1			0030010000 勞動部	14,000,000	-	14,000,000	-

第4期特別預算年度會計報告

—本年度部分

112年度

單位：新臺幣元

預 算 數		本 年 度 支 出 數			分配數餘額
以前年度 分配數餘額	合 計	實 現 數	預 付 數	合 計	
-	230,000,000	230,000,000	-	230,000,000	-
-	5,581,500,000	3,848,596,173	1,722,855,437	5,571,451,610	10,048,390
-	5,581,500,000	3,848,596,173	1,722,855,437	5,571,451,610	10,048,390
-	2,600,000,000	1,371,659,327	1,228,340,673	2,600,000,000	-
-	2,951,500,000	2,456,985,236	494,514,764	2,951,500,000	-
-	30,000,000	19,951,610	-	19,951,610	10,048,390
-	10,924,259,000	6,317,570,247	2,442,528,285	8,760,098,532	2,164,160,468
-	63,000,000	63,000,000	-	63,000,000	-
-	63,000,000	63,000,000	-	63,000,000	-
-	63,000,000	63,000,000	-	63,000,000	-
-	10,571,259,000	6,052,857,627	2,390,054,440	8,442,912,067	2,128,346,933
-	10,571,259,000	6,052,857,627	2,390,054,440	8,442,912,067	2,128,346,933
-	3,318,200,000	828,635,018	623,154,368	1,451,789,386	1,866,410,614
-	6,900,500,000	5,171,531,015	1,594,305,072	6,765,836,087	134,663,913
-	292,900,000	21,304,914	172,595,000	193,899,914	99,000,086
-	59,659,000	31,386,680	-	31,386,680	28,272,320
-	128,000,000	128,000,000	-	128,000,000	-
-	128,000,000	128,000,000	-	128,000,000	-
-	128,000,000	128,000,000	-	128,000,000	-
-	162,000,000	73,712,620	52,473,845	126,186,465	35,813,535
-	162,000,000	73,712,620	52,473,845	126,186,465	35,813,535
-	162,000,000	73,712,620	52,473,845	126,186,465	35,813,535
-	-	-	-	-	-
-	-	-	-	-	-

中央政府前瞻基礎建設計畫
歲出預算執行表

中華民國

經資門併計

科 目				全 部 計 畫 預 算 數			分 配	
款	項	目	節	名 稱	原 預 算 數	預 算 增 減 數	合 計	本 年 度 分 配 數
				6330010000 福利服務支出	14,000,000	-	14,000,000	-
		1		6330015000 城鄉建設	14,000,000	-	14,000,000	-
			1	6330015010 公共服務據點整備	14,000,000	-	14,000,000	-
9				0048000000 原子能委員會主管(核能安全委員會)	377,908,000	-	377,908,000	188,951,000
	1			0048300000 核能研究所	377,908,000	-	377,908,000	188,951,000
				5248300000 科學支出	377,908,000	-	377,908,000	188,951,000
		1		5248303000 綠能建設	377,908,000	-	377,908,000	188,951,000
10				0051000000 農業委員會(農業部)主管	6,598,728,000	-	6,598,728,000	2,931,632,000
	1			0051010000 農業委員會(農業部)	512,600,000	-	512,600,000	247,700,000
				5651010000 農業支出	96,800,000	-	96,800,000	35,000,000
		1		5651012000 水環境建設	96,800,000	-	96,800,000	35,000,000
			1	5651012010 水與環境	96,800,000	-	96,800,000	35,000,000
				5651010000 農業支出	83,000,000	-	83,000,000	48,000,000
		2		5651013000 綠能建設	83,000,000	-	83,000,000	48,000,000
				5651010000 農業支出	252,800,000	-	252,800,000	124,700,000
		3		5651014000 數位建設	252,800,000	-	252,800,000	124,700,000
			1	5651014010 基礎建設環境	42,800,000	-	42,800,000	20,700,000
			2	5651014020 推廣數位公益服務	210,000,000	-	210,000,000	104,000,000
				5651010000 農業支出	80,000,000	-	80,000,000	40,000,000
		4		5651015000 城鄉建設	80,000,000	-	80,000,000	40,000,000
			1	5651015010 加速推動地方創生	80,000,000	-	80,000,000	40,000,000
	2			0051020000 林務局(林業及自然保育署及所屬)	2,690,715,000	-	2,690,715,000	988,932,000
				5651020000 農業支出	2,315,952,000	-	2,315,952,000	809,232,000
		1		5651021000 軌道建設	2,315,952,000	-	2,315,952,000	809,232,000

第4期特別預算年度會計報告
—本年度部分

112年度

單位：新臺幣元

預 算 數		本 年 度 支 出 數			分 配 數 餘 額
以 前 年 度 分 配 數 餘 額	合 計	實 現 數	預 付 數	合 計	
-	-	-	-	-	-
-	-	-	-	-	-
-	-	-	-	-	-
-	188,951,000	141,502,154	47,355,467	188,857,621	93,379
-	188,951,000	141,502,154	47,355,467	188,857,621	93,379
-	188,951,000	141,502,154	47,355,467	188,857,621	93,379
-	188,951,000	141,502,154	47,355,467	188,857,621	93,379
-	2,931,632,000	2,233,673,152	400,846,973	2,634,520,125	297,111,875
-	247,700,000	156,739,045	-	156,739,045	90,960,955
-	35,000,000	8,714,000	-	8,714,000	26,286,000
-	35,000,000	8,714,000	-	8,714,000	26,286,000
-	35,000,000	8,714,000	-	8,714,000	26,286,000
-	48,000,000	32,826,518	-	32,826,518	15,173,482
-	48,000,000	32,826,518	-	32,826,518	15,173,482
-	124,700,000	100,094,527	-	100,094,527	24,605,473
-	124,700,000	100,094,527	-	100,094,527	24,605,473
-	20,700,000	13,409,627	-	13,409,627	7,290,373
-	104,000,000	86,684,900	-	86,684,900	17,315,100
-	40,000,000	15,104,000	-	15,104,000	24,896,000
-	40,000,000	15,104,000	-	15,104,000	24,896,000
-	40,000,000	15,104,000	-	15,104,000	24,896,000
-	988,932,000	543,550,016	342,722,282	886,272,298	102,659,702
-	809,232,000	425,984,221	342,722,282	768,706,503	40,525,497
-	809,232,000	425,984,221	342,722,282	768,706,503	40,525,497

中央政府前瞻基礎建設計畫
歲出預算執行表

中華民國

經資門併計

科 目				全 部 計 畫 預 算 數			分 配	
款	項	目	節	名 稱	原 預 算 數	預 算 增 減 數	合 計	本 年 度 分 配 數
			1	5651021010 中南部觀光鐵路	2,315,952,000	-	2,315,952,000	809,232,000
				5651020000 農業支出	237,400,000	-	237,400,000	107,000,000
			2	5651022000 水環境建設	237,400,000	-	237,400,000	107,000,000
			1	5651022010 水與安全	237,400,000	-	237,400,000	107,000,000
				5651020000 農業支出	57,363,000	-	57,363,000	32,700,000
			3	5651023000 綠能建設	57,363,000	-	57,363,000	32,700,000
				5651020000 農業支出	80,000,000	-	80,000,000	40,000,000
			4	5651025000 城鄉建設	80,000,000	-	80,000,000	40,000,000
			1	5651025010 加速推動地方創生	80,000,000	-	80,000,000	40,000,000
		3		0051030000 水土保持局(農村發展及水土保持署及所屬)	1,328,900,000	-	1,328,900,000	602,000,000
				5651030000 農業支出	1,229,000,000	-	1,229,000,000	552,000,000
			1	5651032000 水環境建設	1,229,000,000	-	1,229,000,000	552,000,000
			1	5651032010 水與安全	1,229,000,000	-	1,229,000,000	552,000,000
				5651030000 農業支出	99,900,000	-	99,900,000	50,000,000
			2	5651035000 城鄉建設	99,900,000	-	99,900,000	50,000,000
			1	5651035010 加速推動地方創生	99,900,000	-	99,900,000	50,000,000
		4		0051040000 農業試驗所(農業試驗所及所屬)	183,843,000	-	183,843,000	103,288,000
				5651040000 農業支出	145,688,000	-	145,688,000	83,088,000
			1	5651043000 綠能建設	145,688,000	-	145,688,000	83,088,000
				5651040000 農業支出	38,155,000	-	38,155,000	20,200,000
			2	5651044000 數位建設	38,155,000	-	38,155,000	20,200,000
			1	5651044010 建構開放政府及智慧城市服務	6,948,000	-	6,948,000	3,500,000
			2	5651044020 基礎建設環境	15,896,000	-	15,896,000	9,000,000
			3	5651044030 推廣數位公益服務	15,311,000	-	15,311,000	7,700,000

第4期特別預算年度會計報告

—本年度部分

112年度

單位：新臺幣元

預 算 數		本 年 度 支 出 數			分配數餘額
以前年度 分配數餘額	合 計	實 現 數	預 付 數	合 計	
-	809,232,000	425,984,221	342,722,282	768,706,503	40,525,497
-	107,000,000	94,764,369	-	94,764,369	12,235,631
-	107,000,000	94,764,369	-	94,764,369	12,235,631
-	107,000,000	94,764,369	-	94,764,369	12,235,631
-	32,700,000	14,913,926	-	14,913,926	17,786,074
-	32,700,000	14,913,926	-	14,913,926	17,786,074
-	40,000,000	7,887,500	-	7,887,500	32,112,500
-	40,000,000	7,887,500	-	7,887,500	32,112,500
-	40,000,000	7,887,500	-	7,887,500	32,112,500
-	602,000,000	535,480,915	36,827,597	572,308,512	29,691,488
-	552,000,000	510,570,771	36,029,597	546,600,368	5,399,632
-	552,000,000	510,570,771	36,029,597	546,600,368	5,399,632
-	552,000,000	510,570,771	36,029,597	546,600,368	5,399,632
-	50,000,000	24,910,144	798,000	25,708,144	24,291,856
-	50,000,000	24,910,144	798,000	25,708,144	24,291,856
-	50,000,000	24,910,144	798,000	25,708,144	24,291,856
-	103,288,000	85,421,593	-	85,421,593	17,866,407
-	83,088,000	66,442,510	-	66,442,510	16,645,490
-	83,088,000	66,442,510	-	66,442,510	16,645,490
-	20,200,000	18,979,083	-	18,979,083	1,220,917
-	20,200,000	18,979,083	-	18,979,083	1,220,917
-	3,500,000	2,556,468	-	2,556,468	943,532
-	9,000,000	8,732,707	-	8,732,707	267,293
-	7,700,000	7,689,908	-	7,689,908	10,092

中央政府前瞻基礎建設計畫
歲出預算執行表

中華民國

經資門併計

科 目				全 部 計 畫 預 算 數			分 配	
款	項	目	節	名 稱	原 預 算 數	預 算 增 減 數	合 計	本 年 度 分 配 數
	5			0051050000 林業試驗所	105,220,000	-	105,220,000	60,000,000
				5651050000 農業支出	105,220,000	-	105,220,000	60,000,000
		1		5651053000 綠能建設	105,220,000	-	105,220,000	60,000,000
	6			0051060000 水產試驗所	70,045,000	-	70,045,000	40,000,000
				5651060000 農業支出	70,045,000	-	70,045,000	40,000,000
		1		5651063000 綠能建設	70,045,000	-	70,045,000	40,000,000
	7			0051070000 畜產試驗所(畜產試驗所及所屬)	5,182,000	-	5,182,000	2,600,000
				5651070000 農業支出	5,182,000	-	5,182,000	2,600,000
		1		5651074000 數位建設	5,182,000	-	5,182,000	2,600,000
			1	5651074010 推廣數位公益服務	5,182,000	-	5,182,000	2,600,000
	8			0051090000 農業藥物毒物試驗所(農業藥物試驗所)	5,247,000	-	5,247,000	3,000,000
				5651090000 農業支出	5,247,000	-	5,247,000	3,000,000
		1		5651093000 綠能建設	5,247,000	-	5,247,000	3,000,000
	9			0051110000 茶業改良場(茶及飲料作物改良場)	7,919,000	-	7,919,000	4,520,000
				5651110000 農業支出	7,919,000	-	7,919,000	4,520,000
		1		5651113000 綠能建設	7,919,000	-	7,919,000	4,520,000
	10			0051130000 桃園區農業改良場	19,813,000	-	19,813,000	10,500,000
				5651130000 農業支出	7,875,000	-	7,875,000	4,500,000
		1		5651133000 綠能建設	7,875,000	-	7,875,000	4,500,000
				5651130000 農業支出	11,938,000	-	11,938,000	6,000,000
		2		5651134000 數位建設	11,938,000	-	11,938,000	6,000,000
			1	5651134010 建構開放政府及智慧城市鄉服務	8,944,000	-	8,944,000	4,500,000
			2	5651134020 推廣數位公益服務	2,994,000	-	2,994,000	1,500,000
	11			0051140000 苗栗區農業改良場	2,802,000	-	2,802,000	1,600,000

第4期特別預算年度會計報告
—本年度部分

112年度

單位：新臺幣元

預 算 數		本 年 度 支 出 數			分 配 數 餘 額
以 前 年 度 分 配 數 餘 額	合 計	實 現 數	預 付 數	合 計	
-	60,000,000	57,422,564	-	57,422,564	2,577,436
-	60,000,000	57,422,564	-	57,422,564	2,577,436
-	60,000,000	57,422,564	-	57,422,564	2,577,436
-	40,000,000	39,075,141	-	39,075,141	924,859
-	40,000,000	39,075,141	-	39,075,141	924,859
-	40,000,000	39,075,141	-	39,075,141	924,859
-	2,600,000	2,575,000	-	2,575,000	25,000
-	2,600,000	2,575,000	-	2,575,000	25,000
-	2,600,000	2,575,000	-	2,575,000	25,000
-	2,600,000	2,575,000	-	2,575,000	25,000
-	3,000,000	3,000,000	-	3,000,000	-
-	3,000,000	3,000,000	-	3,000,000	-
-	3,000,000	3,000,000	-	3,000,000	-
-	4,520,000	4,461,085	-	4,461,085	58,915
-	4,520,000	4,461,085	-	4,461,085	58,915
-	4,520,000	4,461,085	-	4,461,085	58,915
-	10,500,000	10,474,135	-	10,474,135	25,865
-	4,500,000	4,474,135	-	4,474,135	25,865
-	4,500,000	4,474,135	-	4,474,135	25,865
-	6,000,000	6,000,000	-	6,000,000	-
-	6,000,000	6,000,000	-	6,000,000	-
-	4,500,000	4,500,000	-	4,500,000	-
-	1,500,000	1,500,000	-	1,500,000	-
-	1,600,000	840,185	-	840,185	759,815

中央政府前瞻基礎建設計畫
歲出預算執行表

中華民國

經費門併計

科 目				全 部 計 畫 預 算 數			分 配	
款	項	目	節	名 稱	原 預 算 數	預 算 增 減 數	合 計	本 年 度 分 配 數
				5651140000 農業支出	2,802,000	-	2,802,000	1,600,000
		12	1	5651143000 綠能建設	2,802,000	-	2,802,000	1,600,000
				0051150000 臺中區農業改良場	11,213,000	-	11,213,000	6,000,000
				5651150000 農業支出	5,247,000	-	5,247,000	3,000,000
		1		5651153000 綠能建設	5,247,000	-	5,247,000	3,000,000
				5651150000 農業支出	5,966,000	-	5,966,000	3,000,000
		2		5651154000 數位建設	5,966,000	-	5,966,000	3,000,000
		1		5651154010 推廣數位公益服務	5,966,000	-	5,966,000	3,000,000
		13		0051160000 臺南區農業改良場	11,568,000	-	11,568,000	6,600,000
				5651160000 農業支出	11,568,000	-	11,568,000	6,600,000
		1		5651163000 綠能建設	11,568,000	-	11,568,000	6,600,000
		14		0051170000 高雄區農業改良場	10,038,000	-	10,038,000	5,300,000
				5651170000 農業支出	3,495,000	-	3,495,000	2,000,000
		1		5651173000 綠能建設	3,495,000	-	3,495,000	2,000,000
				5651170000 農業支出	6,543,000	-	6,543,000	3,300,000
		2		5651174000 數位建設	6,543,000	-	6,543,000	3,300,000
		1		5651174010 推廣數位公益服務	6,543,000	-	6,543,000	3,300,000
		15		0051180000 花蓮區農業改良場	8,750,000	-	8,750,000	5,000,000
				5651180000 農業支出	8,750,000	-	8,750,000	5,000,000
		1		5651183000 綠能建設	8,750,000	-	8,750,000	5,000,000
		16		0051190000 臺東區農業改良場	2,623,000	-	2,623,000	1,500,000
				5651190000 農業支出	2,623,000	-	2,623,000	1,500,000
		1		5651193000 綠能建設	2,623,000	-	2,623,000	1,500,000
		17		0051200000 漁業署及所屬	648,500,000	-	648,500,000	358,400,000

第4期特別預算年度會計報告

—本年度部分

112年度

單位：新臺幣元

預 算 數		本 年 度 支 出 數			分 配 數 餘 額
以 前 年 度 分 配 數 餘 額	合 計	實 現 數	預 付 數	合 計	
-	1,600,000	840,185	-	840,185	759,815
-	1,600,000	840,185	-	840,185	759,815
-	6,000,000	4,786,209	-	4,786,209	1,213,791
-	3,000,000	2,945,263	-	2,945,263	54,737
-	3,000,000	2,945,263	-	2,945,263	54,737
-	3,000,000	1,840,946	-	1,840,946	1,159,054
-	3,000,000	1,840,946	-	1,840,946	1,159,054
-	3,000,000	1,840,946	-	1,840,946	1,159,054
-	6,600,000	6,563,439	-	6,563,439	36,561
-	6,600,000	6,563,439	-	6,563,439	36,561
-	6,600,000	6,563,439	-	6,563,439	36,561
-	5,300,000	5,063,180	-	5,063,180	236,820
-	2,000,000	1,763,180	-	1,763,180	236,820
-	2,000,000	1,763,180	-	1,763,180	236,820
-	3,300,000	3,300,000	-	3,300,000	-
-	3,300,000	3,300,000	-	3,300,000	-
-	3,300,000	3,300,000	-	3,300,000	-
-	5,000,000	4,999,108	-	4,999,108	892
-	5,000,000	4,999,108	-	4,999,108	892
-	5,000,000	4,999,108	-	4,999,108	892
-	1,500,000	1,500,000	-	1,500,000	-
-	1,500,000	1,500,000	-	1,500,000	-
-	1,500,000	1,500,000	-	1,500,000	-
-	358,400,000	326,641,182	3,734,094	330,375,276	28,024,724

中央政府前瞻基礎建設計畫
歲出預算執行表

中華民國

經資門併計

科 目				全 部 計 畫 預 算 數			分 配	
款	項	目	節	名 稱	原 預 算 數	預 算 增 減 數	合 計	本 年 度 分 配 數
				5651200000 農業支出	531,700,000	-	531,700,000	292,000,000
		1		5651202000 水環境建設	531,700,000	-	531,700,000	292,000,000
			1	5651202010 水與安全	382,066,000	-	382,066,000	177,000,000
			2	5651202020 水與環境	149,634,000	-	149,634,000	115,000,000
		2		5651200000 農業支出	98,000,000	-	98,000,000	55,500,000
				5651203000 綠能建設	98,000,000	-	98,000,000	55,500,000
		3		5651200000 農業支出	18,800,000	-	18,800,000	10,900,000
				5651204000 數位建設	18,800,000	-	18,800,000	10,900,000
			1	5651204010 推廣數位公益服務	18,800,000	-	18,800,000	10,900,000
18				0051500000 動植物防疫檢疫局及所屬(動植物防疫 檢疫署及所屬)	29,871,000	-	29,871,000	15,000,000
		1		5651500000 農業支出	29,871,000	-	29,871,000	15,000,000
				5651504000 數位建設	29,871,000	-	29,871,000	15,000,000
			1	5651504010 推廣數位公益服務	29,871,000	-	29,871,000	15,000,000
19				0051700000 農糧署及所屬	252,879,000	-	252,879,000	136,692,000
		1		5651700000 農業支出	153,479,000	-	153,479,000	86,992,000
				5651703000 綠能建設	153,479,000	-	153,479,000	86,992,000
		2		5651700000 農業支出	99,400,000	-	99,400,000	49,700,000
				5651705000 城鄉建設	99,400,000	-	99,400,000	49,700,000
			1	5651705010 加速推動地方創生	99,400,000	-	99,400,000	49,700,000
20				0051800000 農田水利署	691,000,000	-	691,000,000	333,000,000
		1		5651800000 農業支出	651,400,000	-	651,400,000	313,000,000
				5651802000 水環境建設	651,400,000	-	651,400,000	313,000,000
			1	5651802010 水與安全	651,400,000	-	651,400,000	313,000,000
				5651800000 農業支出	39,600,000	-	39,600,000	20,000,000

第4期特別預算年度會計報告
—本年度部分

112年度

單位：新臺幣元

預 算 數		本 年 度 支 出 數			分 配 數 餘 額
以 前 年 度 分 配 數 餘 額	合 計	實 現 數	預 付 數	合 計	
-	292,000,000	262,959,182	3,734,094	266,693,276	25,306,724
-	292,000,000	262,959,182	3,734,094	266,693,276	25,306,724
-	177,000,000	176,702,146	-	176,702,146	297,854
-	115,000,000	86,257,036	3,734,094	89,991,130	25,008,870
-	55,500,000	53,282,000	-	53,282,000	2,218,000
-	55,500,000	53,282,000	-	53,282,000	2,218,000
-	10,900,000	10,400,000	-	10,400,000	500,000
-	10,900,000	10,400,000	-	10,400,000	500,000
-	10,900,000	10,400,000	-	10,400,000	500,000
-	15,000,000	14,739,650	-	14,739,650	260,350
-	15,000,000	14,739,650	-	14,739,650	260,350
-	15,000,000	14,739,650	-	14,739,650	260,350
-	15,000,000	14,739,650	-	14,739,650	260,350
-	136,692,000	105,683,662	17,563,000	123,246,662	13,445,338
-	86,992,000	75,383,404	-	75,383,404	11,608,596
-	86,992,000	75,383,404	-	75,383,404	11,608,596
-	49,700,000	30,300,258	17,563,000	47,863,258	1,836,742
-	49,700,000	30,300,258	17,563,000	47,863,258	1,836,742
-	49,700,000	30,300,258	17,563,000	47,863,258	1,836,742
-	333,000,000	324,657,043	-	324,657,043	8,342,957
-	313,000,000	311,371,043	-	311,371,043	1,628,957
-	313,000,000	311,371,043	-	311,371,043	1,628,957
-	313,000,000	311,371,043	-	311,371,043	1,628,957
-	20,000,000	13,286,000	-	13,286,000	6,714,000

中央政府前瞻基礎建設計畫
歲出預算執行表

中華民國

經資門併計

科 目				全 部 計 畫 預 算 數			分 配	
款	項	目	節	名 稱	原 預 算 數	預 算 增 減 數	合 計	本 年 度 分 配 數
			2	5651804000 數位建設	39,600,000	-	39,600,000	20,000,000
			1	5651804010 建構開放政府及智慧城市鄉服務	39,600,000	-	39,600,000	20,000,000
11				0057000000 衛生福利部主管	4,484,210,000	-	4,484,210,000	2,023,750,000
	1			0057010000 衛生福利部	1,045,881,000	-	1,045,881,000	534,273,000
				6557010000 醫療保健支出	327,434,000	-	327,434,000	163,717,000
		1		6557014000 數位建設	327,434,000	-	327,434,000	163,717,000
			1	6557014010 推廣數位公益服務	327,434,000	-	327,434,000	163,717,000
				6557010000 醫療保健支出	718,447,000	-	718,447,000	370,556,000
		2		6557015000 城鄉建設	718,447,000	-	718,447,000	370,556,000
			1	6557015010 公共服務據點整備	658,047,000	-	658,047,000	330,556,000
			2	6557015020 加速推動地方創生	60,400,000	-	60,400,000	40,000,000
	2			0057150000 食品藥物管理署	1,441,010,000	-	1,441,010,000	516,650,000
				6557150000 醫療保健支出	1,441,010,000	-	1,441,010,000	516,650,000
		1		6557157000 食品安全建設	1,441,010,000	-	1,441,010,000	516,650,000
	3			0057250000 中央健康保險署	12,566,000	-	12,566,000	6,283,000
				6557250000 醫療保健支出	12,566,000	-	12,566,000	6,283,000
		1		6557254000 數位建設	12,566,000	-	12,566,000	6,283,000
			1	6557254010 推廣數位公益服務	12,566,000	-	12,566,000	6,283,000
	4			0057300000 國民健康署	287,757,000	-	287,757,000	114,450,000
				6557300000 醫療保健支出	287,757,000	-	287,757,000	114,450,000
		1		6557305000 城鄉建設	287,757,000	-	287,757,000	114,450,000
			1	6557305010 公共服務據點整備	287,757,000	-	287,757,000	114,450,000
	5			0057350000 社會及家庭署	1,696,996,000	-	1,696,996,000	852,094,000
				6357350000 福利服務支出	307,396,000	-	307,396,000	111,794,000

第4期特別預算年度會計報告
—本年度部分

112年度

單位：新臺幣元

預 算 數		本 年 度 支 出 數			分 配 數 餘 額
以 前 年 度 分 配 數 餘 額	合 計	實 現 數	預 付 數	合 計	
-	20,000,000	13,286,000	-	13,286,000	6,714,000
-	20,000,000	13,286,000	-	13,286,000	6,714,000
-	2,023,750,000	866,960,044	299,332,630	1,166,292,674	857,457,326
-	534,273,000	160,961,957	-	160,961,957	373,311,043
-	163,717,000	121,299,362	-	121,299,362	42,417,638
-	163,717,000	121,299,362	-	121,299,362	42,417,638
-	163,717,000	121,299,362	-	121,299,362	42,417,638
-	370,556,000	39,662,595	-	39,662,595	330,893,405
-	370,556,000	39,662,595	-	39,662,595	330,893,405
-	330,556,000	38,095,500	-	38,095,500	292,460,500
-	40,000,000	1,567,095	-	1,567,095	38,432,905
-	516,650,000	174,929,129	297,600,950	472,530,079	44,119,921
-	516,650,000	174,929,129	297,600,950	472,530,079	44,119,921
-	516,650,000	174,929,129	297,600,950	472,530,079	44,119,921
-	6,283,000	4,680,926	-	4,680,926	1,602,074
-	6,283,000	4,680,926	-	4,680,926	1,602,074
-	6,283,000	4,680,926	-	4,680,926	1,602,074
-	6,283,000	4,680,926	-	4,680,926	1,602,074
-	114,450,000	24,670,211	1,731,680	26,401,891	88,048,109
-	114,450,000	24,670,211	1,731,680	26,401,891	88,048,109
-	114,450,000	24,670,211	1,731,680	26,401,891	88,048,109
-	114,450,000	24,670,211	1,731,680	26,401,891	88,048,109
-	852,094,000	501,717,821	-	501,717,821	350,376,179
-	111,794,000	66,565,828	-	66,565,828	45,228,172

中央政府前瞻基礎建設計畫
歲出預算執行表

中華民國

經資門併計

科 目				全 部 計 畫 預 算 數			分 配	
款	項	目	節	名 稱	原 預 算 數	預 算 增 減 數	合 計	本 年 度 分 配 數
			1	6357355000 城鄉建設	307,396,000	-	307,396,000	111,794,000
			1	6357355010 公共服務據點整備	267,796,000	-	267,796,000	101,794,000
			2	6357355020 加速推動地方創生	39,600,000	-	39,600,000	10,000,000
				6357350000 福利服務支出	1,389,600,000	-	1,389,600,000	740,300,000
			2	6357356000 因應少子化友善育兒空間建設	1,389,600,000	-	1,389,600,000	740,300,000
12				0060000000 環境保護署(環境部)主管	1,152,356,000	-	1,152,356,000	322,000,000
	1			0060010000 環境保護署(環境部)	1,152,356,000	-	1,152,356,000	322,000,000
				7160010000 環境保護支出	199,000,000	-	199,000,000	100,000,000
			1	7160012000 水環境建設	199,000,000	-	199,000,000	100,000,000
			1	7160012010 水與環境	199,000,000	-	199,000,000	100,000,000
				7160010000 環境保護支出	530,000,000	-	530,000,000	15,500,000
			2	7160013000 綠能建設	530,000,000	-	530,000,000	15,500,000
				7160010000 環境保護支出	397,156,000	-	397,156,000	200,000,000
			3	7160014000 數位建設	397,156,000	-	397,156,000	200,000,000
			1	7160014010 建構開放政府及智慧城鄉服務	397,156,000	-	397,156,000	200,000,000
				7160010000 環境保護支出	26,200,000	-	26,200,000	6,500,000
			4	7160015000 城鄉建設	26,200,000	-	26,200,000	6,500,000
			1	7160015010 公共服務據點整備	26,200,000	-	26,200,000	6,500,000
13				0061000000 文化部主管	5,512,740,000	-	5,512,740,000	2,553,400,000
	1			0061010000 文化部	3,551,165,000	-	3,551,165,000	1,792,700,000
				5361010000 文化支出	1,363,560,000	-	1,363,560,000	679,400,000
			1	5361014000 數位建設	1,363,560,000	-	1,363,560,000	679,400,000
			1	5361014020 基礎建設環境	15,560,000	-	15,560,000	7,400,000
			2	5361014030 推廣數位公益服務	1,348,000,000	-	1,348,000,000	672,000,000

第4期特別預算年度會計報告
—本年度部分

112年度

單位：新臺幣元

預 算 數		本 年 度 支 出 數			分 配 數 餘 額
以 前 年 度 分 配 數 餘 額	合 計	實 現 數	預 付 數	合 計	
-	111,794,000	66,565,828	-	66,565,828	45,228,172
-	101,794,000	64,170,881	-	64,170,881	37,623,119
-	10,000,000	2,394,947	-	2,394,947	7,605,053
-	740,300,000	435,151,993	-	435,151,993	305,148,007
-	740,300,000	435,151,993	-	435,151,993	305,148,007
-	322,000,000	259,021,123	17,418,117	276,439,240	45,560,760
-	322,000,000	259,021,123	17,418,117	276,439,240	45,560,760
-	100,000,000	68,636,448	-	68,636,448	31,363,552
-	100,000,000	68,636,448	-	68,636,448	31,363,552
-	100,000,000	68,636,448	-	68,636,448	31,363,552
-	15,500,000	15,468,504	-	15,468,504	31,496
-	15,500,000	15,468,504	-	15,468,504	31,496
-	200,000,000	168,773,389	17,418,117	186,191,506	13,808,494
-	200,000,000	168,773,389	17,418,117	186,191,506	13,808,494
-	200,000,000	168,773,389	17,418,117	186,191,506	13,808,494
-	6,500,000	6,142,782	-	6,142,782	357,218
-	6,500,000	6,142,782	-	6,142,782	357,218
-	6,500,000	6,142,782	-	6,142,782	357,218
-	2,553,400,000	1,769,103,139	287,405,834	2,056,508,973	496,891,027
-	1,792,700,000	1,084,538,334	232,987,141	1,317,525,475	475,174,525
-	679,400,000	239,050,840	151,072,000	390,122,840	289,277,160
-	679,400,000	239,050,840	151,072,000	390,122,840	289,277,160
-	7,400,000	6,810,690	-	6,810,690	589,310
-	672,000,000	232,240,150	151,072,000	383,312,150	288,687,850

中央政府前瞻基礎建設計畫
歲出預算執行表

中華民國

經資門併計

科 目				全 部 計 畫 預 算 數			分 配	
款	項	目	節	名 稱	原 預 算 數	預 算 增 減 數	合 計	本 年 度 分 配 數
				5361010000 文化支出	2,187,605,000	-	2,187,605,000	1,113,300,000
			2	5361015000 城鄉建設	2,187,605,000	-	2,187,605,000	1,113,300,000
			1	5361015010 文化生活圈建設	2,022,000,000	-	2,022,000,000	1,028,300,000
			2	5361015020 加速推動地方創生	165,605,000	-	165,605,000	85,000,000
		2		0061100000 文化資產局	1,569,130,000	-	1,569,130,000	544,000,000
				5361100000 文化支出	1,569,130,000	-	1,569,130,000	544,000,000
			1	5361105000 城鄉建設	1,569,130,000	-	1,569,130,000	544,000,000
			1	5361105010 文化生活圈建設	1,497,160,000	-	1,497,160,000	508,000,000
			2	5361105020 加速推動地方創生	71,970,000	-	71,970,000	36,000,000
		3		0061400000 國立臺灣美術館及所屬	69,460,000	-	69,460,000	35,000,000
				5361400000 文化支出	29,700,000	-	29,700,000	15,000,000
			1	5361404000 數位建設	29,700,000	-	29,700,000	15,000,000
			1	5361404010 推廣數位公益服務	29,700,000	-	29,700,000	15,000,000
				5361400000 文化支出	39,760,000	-	39,760,000	20,000,000
			2	5361405000 城鄉建設	39,760,000	-	39,760,000	20,000,000
			1	5361405010 加速推動地方創生	39,760,000	-	39,760,000	20,000,000
		4		0061700000 國立臺灣史前文化博物館	49,876,000	-	49,876,000	36,700,000
				5361700000 文化支出	49,876,000	-	49,876,000	36,700,000
			1	5361705000 城鄉建設	49,876,000	-	49,876,000	36,700,000
			1	5361705010 文化生活圈建設	49,876,000	-	49,876,000	36,700,000
		5		0061810000 國立臺灣歷史博物館	258,109,000	-	258,109,000	130,000,000
				5361810000 文化支出	258,109,000	-	258,109,000	130,000,000
			1	5361814000 數位建設	258,109,000	-	258,109,000	130,000,000
			1	5361814010 發展數位文創普及高畫質服務	258,109,000	-	258,109,000	130,000,000

第4期特別預算年度會計報告
—本年度部分

112年度

單位：新臺幣元

預 算 數		本 年 度 支 出 數			分 配 數 餘 額
以 前 年 度 分 配 數 餘 額	合 計	實 現 數	預 付 數	合 計	
-	1,113,300,000	845,487,494	81,915,141	927,402,635	185,897,365
-	1,113,300,000	845,487,494	81,915,141	927,402,635	185,897,365
-	1,028,300,000	789,107,597	58,149,571	847,257,168	181,042,832
-	85,000,000	56,379,897	23,765,570	80,145,467	4,854,533
-	544,000,000	508,069,390	32,855,610	540,925,000	3,075,000
-	544,000,000	508,069,390	32,855,610	540,925,000	3,075,000
-	544,000,000	508,069,390	32,855,610	540,925,000	3,075,000
-	508,000,000	477,276,599	28,854,110	506,130,709	1,869,291
-	36,000,000	30,792,791	4,001,500	34,794,291	1,205,709
-	35,000,000	29,792,081	360,000	30,152,081	4,847,919
-	15,000,000	12,512,878	-	12,512,878	2,487,122
-	15,000,000	12,512,878	-	12,512,878	2,487,122
-	15,000,000	12,512,878	-	12,512,878	2,487,122
-	20,000,000	17,279,203	360,000	17,639,203	2,360,797
-	20,000,000	17,279,203	360,000	17,639,203	2,360,797
-	20,000,000	17,279,203	360,000	17,639,203	2,360,797
-	36,700,000	36,400,000	-	36,400,000	300,000
-	36,700,000	36,400,000	-	36,400,000	300,000
-	36,700,000	36,400,000	-	36,400,000	300,000
-	36,700,000	36,400,000	-	36,400,000	300,000
-	130,000,000	95,303,334	21,203,083	116,506,417	13,493,583
-	130,000,000	95,303,334	21,203,083	116,506,417	13,493,583
-	130,000,000	95,303,334	21,203,083	116,506,417	13,493,583
-	130,000,000	95,303,334	21,203,083	116,506,417	13,493,583

中央政府前瞻基礎建設計畫
歲出預算執行表

中華民國

經資門併計

科 目				全 部 計 畫 預 算 數			分 配	
款	項	目	節	名 稱	原 預 算 數	預 算 增 減 數	合 計	本 年 度 分 配 數
14	6	1	1	0061820000 國立臺灣文學館	15,000,000	-	15,000,000	15,000,000
				5361820000 文化支出	15,000,000	-	15,000,000	15,000,000
				5361825000 城鄉建設	15,000,000	-	15,000,000	15,000,000
				5361825010 文化生活圈建設	15,000,000	-	15,000,000	15,000,000
				0062000000 數位發展部主管	15,867,464,000	-	15,867,464,000	8,062,147,000
				0062010000 數位發展部	8,913,380,000	-	8,913,380,000	4,636,605,000
				5262010000 科學支出	8,913,380,000	-	8,913,380,000	4,636,605,000
				5262014000 數位建設	8,913,380,000	-	8,913,380,000	4,636,605,000
				5262014010 基礎建設環境	597,380,000	-	597,380,000	320,370,000
				5262014020 5G基礎公共建設	7,406,000,000	-	7,406,000,000	3,816,235,000
				5262014030 縮短5G偏鄉數位落差	910,000,000	-	910,000,000	500,000,000
				0062100000 資通安全署	1,570,000,000	-	1,570,000,000	780,000,000
				5262100000 科學支出	1,570,000,000	-	1,570,000,000	780,000,000
				5262104000 數位建設	1,570,000,000	-	1,570,000,000	780,000,000
				5262104010 基礎建設環境	1,570,000,000	-	1,570,000,000	780,000,000
				0062200000 數位產業署	5,384,084,000	-	5,384,084,000	2,645,542,000
				5262200000 科學支出	5,253,760,000	-	5,253,760,000	2,580,380,000
				5262204000 數位建設	5,253,760,000	-	5,253,760,000	2,580,380,000
				5262204010 建構開放政府及智慧城市鄉服務	1,078,000,000	-	1,078,000,000	539,000,000
				5262204020 產業數位轉型	2,852,700,000	-	2,852,700,000	1,376,350,000
				5262204030 數位人才淬煉	476,760,000	-	476,760,000	238,380,000
				5262204040 5G基礎公共建設	229,300,000	-	229,300,000	119,650,000
				5262204050 推廣數位公益服務	617,000,000	-	617,000,000	307,000,000
5262200000 科學支出	130,324,000	-	130,324,000	65,162,000				

第4期特別預算年度會計報告
—本年度部分

112年度

單位：新臺幣元

預 算 數		本 年 度 支 出 數			分 配 數 餘 額
以 前 年 度 分 配 數 餘 額	合 計	實 現 數	預 付 數	合 計	
-	15,000,000	15,000,000	-	15,000,000	-
-	15,000,000	15,000,000	-	15,000,000	-
-	15,000,000	15,000,000	-	15,000,000	-
-	15,000,000	15,000,000	-	15,000,000	-
-	8,062,147,000	6,642,750,677	752,444,991	7,395,195,668	666,951,332
-	4,636,605,000	3,891,323,029	127,736,000	4,019,059,029	617,545,971
-	4,636,605,000	3,891,323,029	127,736,000	4,019,059,029	617,545,971
-	4,636,605,000	3,891,323,029	127,736,000	4,019,059,029	617,545,971
-	320,370,000	24,933,210	45,000,000	69,933,210	250,436,790
-	3,816,235,000	3,564,174,356	12,736,000	3,576,910,356	239,324,644
-	500,000,000	302,215,463	70,000,000	372,215,463	127,784,537
-	780,000,000	159,085,626	597,674,976	756,760,602	23,239,398
-	780,000,000	159,085,626	597,674,976	756,760,602	23,239,398
-	780,000,000	159,085,626	597,674,976	756,760,602	23,239,398
-	780,000,000	159,085,626	597,674,976	756,760,602	23,239,398
-	2,645,542,000	2,592,342,022	27,034,015	2,619,376,037	26,165,963
-	2,580,380,000	2,527,404,863	27,034,015	2,554,438,878	25,941,122
-	2,580,380,000	2,527,404,863	27,034,015	2,554,438,878	25,941,122
-	539,000,000	515,790,000	20,000,000	535,790,000	3,210,000
-	1,376,350,000	1,363,903,878	3,820,000	1,367,723,878	8,626,122
-	238,380,000	233,410,985	3,214,015	236,625,000	1,755,000
-	119,650,000	114,650,000	-	114,650,000	5,000,000
-	307,000,000	299,650,000	-	299,650,000	7,350,000
-	65,162,000	64,937,159	-	64,937,159	224,841

中央政府前瞻基礎建設計畫
歲出預算執行表

中華民國

經資門併計

科 目				全 部 計 畫 預 算 數			分 配	
款	項	目	節	名 稱	原 預 算 數	預 算 增 減 數	合 計	本 年 度 分 配 數
15	1		2	5262208000 人才培育促進就業建設	130,324,000	-	130,324,000	65,162,000
				0065000000 國家科學及技術委員會主管	5,400,000,000	-	5,400,000,000	2,880,000,000
				0065010000 國家科學及技術委員會	5,400,000,000	-	5,400,000,000	2,880,000,000
				5265010000 科學支出	270,000,000	-	270,000,000	270,000,000
			1	5265013000 綠能建設	270,000,000	-	270,000,000	270,000,000
				5265010000 科學支出	3,465,000,000	-	3,465,000,000	1,705,000,000
			2	5265014000 數位建設	3,465,000,000	-	3,465,000,000	1,705,000,000
			1	5265014010 建構開放政府及智慧城市鄉服務	510,000,000	-	510,000,000	255,000,000
			2	5265014020 基礎建設環境	1,069,000,000	-	1,069,000,000	540,000,000
			3	5265014030 產業數位轉型	918,000,000	-	918,000,000	459,000,000
			4	5265014040 數位人才淬煉	150,000,000	-	150,000,000	75,000,000
			5	5265014050 5G基礎公共建設	818,000,000	-	818,000,000	376,000,000
				5265010000 科學支出	1,665,000,000	-	1,665,000,000	905,000,000
			3	5265018000 人才培育促進就業建設	1,665,000,000	-	1,665,000,000	905,000,000

第4期特別預算年度會計報告

—本年度部分

112年度

單位：新臺幣元

預 算 數		本 年 度 支 出 數			分 配 數 餘 額
以 前 年 度 分 配 數 餘 額	合 計	實 現 數	預 付 數	合 計	
-	65,162,000	64,937,159	-	64,937,159	224,841
-	2,880,000,000	2,644,290,099	235,709,901	2,880,000,000	-
-	2,880,000,000	2,644,290,099	235,709,901	2,880,000,000	-
-	270,000,000	270,000,000	-	270,000,000	-
-	270,000,000	270,000,000	-	270,000,000	-
-	1,705,000,000	1,469,290,099	235,709,901	1,705,000,000	-
-	1,705,000,000	1,469,290,099	235,709,901	1,705,000,000	-
-	255,000,000	244,460,580	10,539,420	255,000,000	-
-	540,000,000	465,022,574	74,977,426	540,000,000	-
-	459,000,000	457,318,270	1,681,730	459,000,000	-
-	75,000,000	75,000,000	-	75,000,000	-
-	376,000,000	227,488,675	148,511,325	376,000,000	-
-	905,000,000	905,000,000	-	905,000,000	-
-	905,000,000	905,000,000	-	905,000,000	-

中央政府前瞻基礎建設計畫
融資調度執行表

中華民國

項 目	全 部 計 畫 預 算 數		
	原 預 算 數	預 算 增 減 數	合 計
合 計	209,832,555,000	-	209,832,555,000
公債及賒借收入	209,832,555,000	-	209,832,555,000
國庫署	209,832,555,000	-	209,832,555,000
公債收入	-	-	-
賒借收入	209,832,555,000	-	209,832,555,000

第4期特別預算年度會計報告

— 本年度部分

112年度

單位：新臺幣元

分 配 預 算 數			本年度收入實現數	分 配 數 餘 額
本年度分配數	以 前 年 度 分 配 數 餘 額	合 計		
104,287,156,000	-	104,287,156,000	-	104,287,156,000
104,287,156,000	-	104,287,156,000	-	104,287,156,000
104,287,156,000	-	104,287,156,000	-	104,287,156,000
-	-	-	-	-
104,287,156,000	-	104,287,156,000	-	104,287,156,000

中央政府疫後強化經濟與社會韌性及全民共享經濟成果特別預算年度會計報告

平衡表

中華民國112年12月31日

單位：新臺幣元

科 目	金 額	科 目	金 額
資產	144,591,928,961	淨資產	144,591,928,961
流動資產	144,571,087,172		
預付款	142,320,015,811		
預付其他基金款	76,771,429		
預付其他政府款	2,174,299,932		
固定資產	20,841,789		
購建中固定資產	20,841,789		
合 計	144,591,928,961	合 計	144,591,928,961

中央政府疫後強化經濟與社會韌性及全民共享經濟成果特別預算年度會計報告

收入支出表

中華民國112年度

單位：新臺幣元

科 目 名 稱	金 額	
	本 年 度	累 計
收入	270,641,277,065	270,641,277,065
公庫撥入數	270,641,257,832	270,641,257,832
財產收益	19,233	19,233
支出	118,163,063,189	118,163,063,189
繳付公庫數	19,233	19,233
業務支出	2,289,890,194	2,289,890,194
獎補助支出	115,873,153,762	115,873,153,762
收支餘絀	152,478,213,876	152,478,213,876

中央政府疫後強化經濟與社會韌性及全
歲入預算執行表

經資門併計

中華民國

科 目				全 部 計 畫 預 算 數			分 配	
款	項	目	節	名 稱	原 預 算 數	預 算 增 減 數	合 計	本 年 度 分 配 數
1				合 計	-	-	-	-
				0700000000	-	-	-	-
	1			財產收入				
				0726750000	-	-	-	-
				中小企業處				
		1		0726750100	-	-	-	-
				財產孳息				
			1	0726750101	-	-	-	-
				利息收入				

民共享經濟成果特別預算年度會計報告
—本年度部分

112年度

單位：新臺幣元

預 算 數		本 年 度 收 入 數			分 配 數 餘 額
以 前 年 度 分 配 數 餘 額	合 計	實 現 數	預 收 數	合 計	
-	-	19,233	-	19,233	-19,233
-	-	19,233	-	19,233	-19,233
-	-	19,233	-	19,233	-19,233
-	-	19,233	-	19,233	-19,233
-	-	19,233	-	19,233	-19,233

中央政府疫後強化經濟與社會韌性及全
歲出預算執行表

經資門併計

中華民國

科 目				全 部 計 畫 預 算 數			分 配	
款	項	目	節	名 稱	原 預 算 數	預 算 增 減 數	合 計	本 年 度 分 配 數
				合 計	379,880,000,000	-	379,880,000,000	275,789,176,000
1				0008000000 內政部主管	16,500,000,000	-	16,500,000,000	16,500,000,000
	1			0008110000 營建署及所屬(國土管理署及所屬)	16,500,000,000	-	16,500,000,000	16,500,000,000
				5708110000 工業支出	16,500,000,000	-	16,500,000,000	16,500,000,000
			1	5708110200 減輕居住負擔及提高居住品質	16,500,000,000	-	16,500,000,000	16,500,000,000
2				0017000000 財政部主管	141,646,412,000	-	141,646,412,000	141,646,412,000
	1			0017100000 國庫署	141,646,412,000	-	141,646,412,000	141,646,412,000
				5917100000 其他經濟服務支出	141,646,412,000	-	141,646,412,000	141,646,412,000
			1	5917101000 普發現金	141,646,412,000	-	141,646,412,000	141,646,412,000
3				0020000000 教育部主管	22,000,000,000	-	22,000,000,000	22,000,000,000
	1			0020010000 教育部	22,000,000,000	-	22,000,000,000	22,000,000,000
				5920010000 其他經濟服務支出	22,000,000,000	-	22,000,000,000	22,000,000,000
			1	5920010800 減輕就學貸款人之負擔	22,000,000,000	-	22,000,000,000	22,000,000,000
4				0026000000 經濟部主管	81,689,800,000	-	81,689,800,000	58,151,266,000
	1			0026010000 經濟部	51,298,000,000	-	51,298,000,000	50,451,666,000
				5926010000 其他經濟服務支出	50,000,000,000	-	50,000,000,000	50,000,000,000
			1	5926010100 挹注全民健康保險基金、勞工保險 基金及台灣電力股份有限公司	50,000,000,000	-	50,000,000,000	50,000,000,000
			1	5926010101 挹注台灣電力股份有限公司	50,000,000,000	-	50,000,000,000	50,000,000,000
				5926010000 其他經濟服務支出	1,298,000,000	-	1,298,000,000	451,666,000
			2	5926010500 推動產業及中小企業升級轉型	1,298,000,000	-	1,298,000,000	451,666,000
	2			0026100000 工業局(產業發展署)	13,244,800,000	-	13,244,800,000	3,556,600,000
				5926100000 其他經濟服務支出	13,244,800,000	-	13,244,800,000	3,556,600,000
			1	5926100500 推動產業及中小企業升級轉型	13,244,800,000	-	13,244,800,000	3,556,600,000
	3			0026200000 國際貿易局及所屬(國際貿易署)	1,100,000,000	-	1,100,000,000	300,000,000

民共享經濟成果特別預算年度會計報告

—本年度部分

112年度

單位：新臺幣元

預 算 數		本 年 度 支 出 數			分 配 數 餘 額
以 前 年 度 分 配 數 餘 額	合 計	實 現 數	預 付 數	合 計	
-	275,789,176,000	126,070,170,660	144,571,087,172	270,641,257,832	5,147,918,168
-	16,500,000,000	16,490,000,000	-	16,490,000,000	10,000,000
-	16,500,000,000	16,490,000,000	-	16,490,000,000	10,000,000
-	16,500,000,000	16,490,000,000	-	16,490,000,000	10,000,000
-	16,500,000,000	16,490,000,000	-	16,490,000,000	10,000,000
-	141,646,412,000	403,479,155	140,683,098,000	141,086,577,155	559,834,845
-	141,646,412,000	403,479,155	140,683,098,000	141,086,577,155	559,834,845
-	141,646,412,000	403,479,155	140,683,098,000	141,086,577,155	559,834,845
-	141,646,412,000	403,479,155	140,683,098,000	141,086,577,155	559,834,845
-	22,000,000,000	21,130,720,541	-	21,130,720,541	869,279,459
-	22,000,000,000	21,130,720,541	-	21,130,720,541	869,279,459
-	22,000,000,000	21,130,720,541	-	21,130,720,541	869,279,459
-	22,000,000,000	21,130,720,541	-	21,130,720,541	869,279,459
-	58,151,266,000	55,690,173,162	225,450,000	55,915,623,162	2,235,642,838
-	50,451,666,000	50,170,517,898	165,650,000	50,336,167,898	115,498,102
-	50,000,000,000	50,000,000,000	-	50,000,000,000	-
-	50,000,000,000	50,000,000,000	-	50,000,000,000	-
-	50,000,000,000	50,000,000,000	-	50,000,000,000	-
-	451,666,000	170,517,898	165,650,000	336,167,898	115,498,102
-	451,666,000	170,517,898	165,650,000	336,167,898	115,498,102
-	3,556,600,000	3,381,314,833	-	3,381,314,833	175,285,167
-	3,556,600,000	3,381,314,833	-	3,381,314,833	175,285,167
-	3,556,600,000	3,381,314,833	-	3,381,314,833	175,285,167
-	300,000,000	170,100,000	-	170,100,000	129,900,000

中央政府疫後強化經濟與社會韌性及全
歲出預算執行表

經資門併計

中華民國

科 目				全 部 計 畫 預 算 數			分 配	
款	項	目	節	名 稱	原 預 算 數	預 算 增 減 數	合 計	本 年 度 分 配 數
				5926200000 其他經濟服務支出	1,100,000,000	-	1,100,000,000	300,000,000
			1	5926200500 推動產業及中小企業升級轉型	1,100,000,000	-	1,100,000,000	300,000,000
	4			0026750000 中小企業處(中小及新創企業署)	16,047,000,000	-	16,047,000,000	3,843,000,000
				5926750000 其他經濟服務支出	16,047,000,000	-	16,047,000,000	3,843,000,000
			1	5926750500 推動產業及中小企業升級轉型	16,047,000,000	-	16,047,000,000	3,843,000,000
5				0029000000 交通部主管	27,400,000,000	-	27,400,000,000	5,300,000,000
			1	0029310000 觀光局及所屬(觀光署及所屬)	5,300,000,000	-	5,300,000,000	2,750,000,000
				5929310000 其他經濟服務支出	5,300,000,000	-	5,300,000,000	2,750,000,000
			1	5929310600 加速擴大吸引國際觀光客	5,300,000,000	-	5,300,000,000	2,750,000,000
	2			0029710000 公路總局及所屬(公路局及所屬)	22,100,000,000	-	22,100,000,000	2,550,000,000
				5829710000 交通支出	22,100,000,000	-	22,100,000,000	2,550,000,000
			1	5829710300 擴大公共運輸補貼，減輕通勤族群 交通負擔	22,100,000,000	-	22,100,000,000	2,550,000,000
6				0030000000 勞動部主管	30,000,000,000	-	30,000,000,000	10,000,000,000
			1	0030010000 勞動部	30,000,000,000	-	30,000,000,000	10,000,000,000
				6130010000 社會保險支出	30,000,000,000	-	30,000,000,000	10,000,000,000
			1	6130010100 挹注全民健康保險基金、勞工保險 基金及台灣電力股份有限公司	30,000,000,000	-	30,000,000,000	10,000,000,000
			1	6130010101 挹注勞工保險基金	30,000,000,000	-	30,000,000,000	10,000,000,000
7				0051000000 農業委員會(農業部)主管	26,809,160,000	-	26,809,160,000	10,624,870,000
			1	0051010000 農業委員會(農業部)	3,386,190,000	-	3,386,190,000	1,156,000,000
				5651010000 農業支出	3,386,190,000	-	3,386,190,000	1,156,000,000
			1	5651010700 強化農業基礎設施，照顧農漁民權 益	3,386,190,000	-	3,386,190,000	1,156,000,000
	2			0051020000 林務局(林業及自然保育署及所屬)	1,330,000,000	-	1,330,000,000	505,000,000
				5651020000 農業支出	1,330,000,000	-	1,330,000,000	505,000,000

民共享經濟成果特別預算年度會計報告
—本年度部分

112年度

單位：新臺幣元

預 算 數		本 年 度 支 出 數			分配數餘額
以前年度 分配數餘額	合 計	實 現 數	預 付 數	合 計	
-	300,000,000	170,100,000	-	170,100,000	129,900,000
-	300,000,000	170,100,000	-	170,100,000	129,900,000
-	3,843,000,000	1,968,240,431	59,800,000	2,028,040,431	1,814,959,569
-	3,843,000,000	1,968,240,431	59,800,000	2,028,040,431	1,814,959,569
-	3,843,000,000	1,968,240,431	59,800,000	2,028,040,431	1,814,959,569
-	5,300,000,000	1,747,720,507	3,497,350,854	5,245,071,361	54,928,639
-	2,750,000,000	1,747,720,507	1,002,279,493	2,750,000,000	-
-	2,750,000,000	1,747,720,507	1,002,279,493	2,750,000,000	-
-	2,750,000,000	1,747,720,507	1,002,279,493	2,750,000,000	-
-	2,550,000,000	-	2,495,071,361	2,495,071,361	54,928,639
-	2,550,000,000	-	2,495,071,361	2,495,071,361	54,928,639
-	2,550,000,000	-	2,495,071,361	2,495,071,361	54,928,639
-	10,000,000,000	10,000,000,000	-	10,000,000,000	-
-	10,000,000,000	10,000,000,000	-	10,000,000,000	-
-	10,000,000,000	10,000,000,000	-	10,000,000,000	-
-	10,000,000,000	10,000,000,000	-	10,000,000,000	-
-	10,000,000,000	10,000,000,000	-	10,000,000,000	-
-	10,624,870,000	9,293,839,587	113,377,818	9,407,217,405	1,217,652,595
-	1,156,000,000	815,022,855	-	815,022,855	340,977,145
-	1,156,000,000	815,022,855	-	815,022,855	340,977,145
-	1,156,000,000	815,022,855	-	815,022,855	340,977,145
-	505,000,000	194,987,196	7,801,403	202,788,599	302,211,401
-	505,000,000	194,987,196	7,801,403	202,788,599	302,211,401

中央政府疫後強化經濟與社會韌性及全
歲出預算執行表

經資門併計

中華民國

科 目				全 部 計 畫 預 算 數			分 配	
款	項	目	節	名 稱	原 預 算 數	預 算 增 減 數	合 計	本 年 度 分 配 數
		1		5651020700 強化農業基礎設施，照顧農漁民權益	1,330,000,000	-	1,330,000,000	505,000,000
	3			0051030000 水土保持局(農村發展及水土保持署及所屬)	3,150,000,000	-	3,150,000,000	1,120,000,000
				5651030000 農業支出	3,150,000,000	-	3,150,000,000	1,120,000,000
		1		5651030700 強化農業基礎設施，照顧農漁民權益	3,150,000,000	-	3,150,000,000	1,120,000,000
	4			0051200000 漁業署及所屬	4,312,500,000	-	4,312,500,000	689,000,000
				5651200000 農業支出	4,312,500,000	-	4,312,500,000	689,000,000
		1		5651200700 強化農業基礎設施，照顧農漁民權益	4,312,500,000	-	4,312,500,000	689,000,000
	5			0051700000 農糧署及所屬	461,170,000	-	461,170,000	154,870,000
				5651700000 農業支出	461,170,000	-	461,170,000	154,870,000
		1		5651700700 強化農業基礎設施，照顧農漁民權益	461,170,000	-	461,170,000	154,870,000
	6			0051800000 農田水利署	14,169,300,000	-	14,169,300,000	7,000,000,000
				5651800000 農業支出	14,169,300,000	-	14,169,300,000	7,000,000,000
		1		5651800700 強化農業基礎設施，照顧農漁民權益	14,169,300,000	-	14,169,300,000	7,000,000,000
8				0057000000 衛生福利部主管	30,274,398,000	330,510,000	30,604,908,000	10,556,528,000
	1			0057010000 衛生福利部	29,372,747,000	-	29,372,747,000	9,324,367,000
				6157010000 社會保險支出	20,000,000,000	-	20,000,000,000	-
		1		6157010100 挹注全民健康保險基金、勞工保險基金及台灣電力股份有限公司	20,000,000,000	-	20,000,000,000	-
			1	6157010101 挹注全民健康保險基金	20,000,000,000	-	20,000,000,000	-
				6257010000 社會救助支出	9,372,747,000	-	9,372,747,000	9,324,367,000
	2			6257010400 加強照顧弱勢族群及提供關懷服務	9,372,747,000	-	9,372,747,000	9,324,367,000
	2			0057350000 社會及家庭署	901,651,000	330,510,000	1,232,161,000	1,232,161,000
				6257350000 社會救助支出	901,651,000	330,510,000	1,232,161,000	1,232,161,000

民共享經濟成果特別預算年度會計報告

—本年度部分

112年度

單位：新臺幣元

預 算 數		本 年 度 支 出 數			分 配 數 餘 額
以 前 年 度 分 配 數 餘 額	合 計	實 現 數	預 付 數	合 計	
-	505,000,000	194,987,196	7,801,403	202,788,599	302,211,401
-	1,120,000,000	924,238,899	93,576,415	1,017,815,314	102,184,686
-	1,120,000,000	924,238,899	93,576,415	1,017,815,314	102,184,686
-	1,120,000,000	924,238,899	93,576,415	1,017,815,314	102,184,686
-	689,000,000	319,632,842	12,000,000	331,632,842	357,367,158
-	689,000,000	319,632,842	12,000,000	331,632,842	357,367,158
-	689,000,000	319,632,842	12,000,000	331,632,842	357,367,158
-	154,870,000	144,132,158	-	144,132,158	10,737,842
-	154,870,000	144,132,158	-	144,132,158	10,737,842
-	154,870,000	144,132,158	-	144,132,158	10,737,842
-	7,000,000,000	6,895,825,637	-	6,895,825,637	104,174,363
-	7,000,000,000	6,895,825,637	-	6,895,825,637	104,174,363
-	7,000,000,000	6,895,825,637	-	6,895,825,637	104,174,363
-	10,556,528,000	10,494,276,469	-	10,494,276,469	62,251,531
-	9,324,367,000	9,269,646,469	-	9,269,646,469	54,720,531
-	-	-	-	-	-
-	-	-	-	-	-
-	-	-	-	-	-
-	9,324,367,000	9,269,646,469	-	9,269,646,469	54,720,531
-	9,324,367,000	9,269,646,469	-	9,269,646,469	54,720,531
-	1,232,161,000	1,224,630,000	-	1,224,630,000	7,531,000
-	1,232,161,000	1,224,630,000	-	1,224,630,000	7,531,000

中央政府疫後強化經濟與社會韌性及全
歲出預算執行表

中華民國

經資門併計

科 目				全 部 計 畫 預 算 數			分 配	
款	項	目	節	名 稱	原 預 算 數	預 算 增 減 數	合 計	本 年 度 分 配 數
			1	6257350400 加強照顧弱勢族群及提供關懷服務	901,651,000	330,510,000	1,232,161,000	1,232,161,000
9				0061000000 文化部主管	2,250,200,000	-	2,250,200,000	1,010,100,000
	1			0061010000 文化部	2,250,200,000	-	2,250,200,000	1,010,100,000
				5961010000 其他經濟服務支出	2,250,200,000	-	2,250,200,000	1,010,100,000
			1	5961010900 擴大藝文消費及振興藝文產業	2,250,200,000	-	2,250,200,000	1,010,100,000
10				0080000000 預備金	1,310,030,000	-330,510,000	979,520,000	-

民共享經濟成果特別預算年度會計報告
—本年度部分

112年度

單位：新臺幣元

預 算 數		本 年 度 支 出 數			分 配 數 餘 額
以 前 年 度 分 配 數 餘 額	合 計	實 現 數	預 付 數	合 計	
-	1,232,161,000	1,224,630,000	-	1,224,630,000	7,531,000
-	1,010,100,000	819,961,239	51,810,500	871,771,739	138,328,261
-	1,010,100,000	819,961,239	51,810,500	871,771,739	138,328,261
-	1,010,100,000	819,961,239	51,810,500	871,771,739	138,328,261
-	1,010,100,000	819,961,239	51,810,500	871,771,739	138,328,261
-	-	-	-	-	-

中央政府疫後強化經濟與社會韌性及全
融資調度執行表
中華民國

項 目	全 部 計 畫 預 算 數		
	原 預 算 數	預 算 增 減 數	合 計
合 計	379,880,000,000	-	379,880,000,000
公債及賒借收入	199,880,000,000	-	199,880,000,000
國庫署	199,880,000,000	-	199,880,000,000
公債收入	-	-	-
賒借收入	199,880,000,000	-	199,880,000,000
預計移用以前年度歲計賸餘 調節因應數	180,000,000,000	-	180,000,000,000

民共享經濟成果特別預算年度會計報告
— 本年度部分

112年度

單位：新臺幣元

分 配 預 算 數			本年度收入實現數	分 配 數 餘 額
本年度分配數	以 前 年 度 分 配 數 餘 額	合 計		
276,768,696,000	-	276,768,696,000	-	276,768,696,000
96,768,696,000	-	96,768,696,000	-	96,768,696,000
96,768,696,000	-	96,768,696,000	-	96,768,696,000
-	-	-	-	-
96,768,696,000	-	96,768,696,000	-	96,768,696,000
180,000,000,000	-	180,000,000,000	-	180,000,000,000

庚、整體資產負債表

中央政府
整體資產
中華民國112年

科 目	公務機關	
	本年度	上年度
資產	14,137,297,807,469	13,501,743,966,260
流動資產	806,781,815,637	804,879,906,825
現金	119,499,041,576	232,283,815,253
短期投資		
應收款項	296,673,392,624	310,254,854,280
存貨	16,644,863	23,850,844
預付款項	237,729,787,289	108,796,820,620
其他流動資產	152,862,949,285	153,520,565,828
非流動資產	13,330,515,991,832	12,696,864,059,435
押匯貼現、放款、基金		
長期應收款項		
採權益法之投資	7,900,705,920,066	7,337,147,814,666
其他投資	64,959,539,511	76,947,312,560
土地、建築物及設備	5,291,622,400,634	5,214,078,497,385
無形資產	55,646,070,883	52,568,035,036
其他資產	17,582,060,738	16,122,399,788
資產合計	14,137,297,807,469	13,501,743,966,260
負債	6,452,518,175,284	6,345,104,260,122
流動負債	107,786,209,100	142,310,331,936
短期債務	29,646,960,000	59,411,370,000
應付款項	68,920,278,854	73,821,310,494
預收款項	9,218,970,246	9,077,651,442
其他流動負債		
非流動負債	6,344,731,966,184	6,202,793,928,186
存款、匯款、金融債券、央行及同業融資		
長期債務	5,794,312,775,139	5,672,388,754,756
負債準備		
其他負債	550,419,191,045	530,405,173,430
淨資產	7,684,779,632,185	7,156,639,706,138
淨資產	7,684,779,632,185	7,156,639,706,138
負債及淨資產合計	14,137,297,807,469	13,501,743,966,260

註：1.內部往來沖銷項目：包括應收（付）與預收（付）款項、借貸款項、代保管資產及對特種基金投資等。
(1)公務機關（公庫）帳列保管特種基金款項1,828億4,292萬218元，應分別沖減現金及其他負債（保管款）。
(2)公務機關與特種基金同額帳列應收得（未繳付）之賸餘繳庫等182億7,653萬3,795元，應分別沖減該等機關與基金之
(3)公務機關向公營銀行長期借款666億5,130萬元，應分別沖減放款及長期債務666億5,130萬元。
(4)公務機關與特種基金帳列採權益法之投資3兆6,669億6,926萬1,226元、其他投資220億6,139萬11元以及其他資產
3兆8,363億8,033萬6,538元，因該等基金資產負債係採逐項合併計入，應分別沖減原帳列投資及淨資產。
(5)公務機關財產由特種基金代管部分4,990億7,004萬5,624元，應分別沖減其他資產（代管資產）及其他負債（應付代
2.另淨資產8兆9,194億5,147萬1,042元，含營業基金及作業基金非控制權益（非屬中央政府持股部分）521億2,794萬
3.本表各項數字因採四捨五入方式計算，細項數字之和與合計數或有差異。
4.本表係就各公務機關執行總預算（含中央政府新式戰機採購特別預算、中央政府海空戰力提升計畫採購特別預算、
年度會計報告）與特種基金執行附屬單位預算之財務狀況編製之。

總決算
負債表

12月31日

單位：新臺幣元

特種基金-營業部分		特種基金-非營業部分 作業基金	
本年度	上年度	本年度	上年度
44,008,350,247,887	43,191,819,329,424	7,228,769,012,749	6,603,196,468,641
10,786,112,638,263	10,602,550,348,376	2,164,876,359,479	1,929,020,569,985
128,906,473,512	122,785,444,497	354,985,102,672	344,204,385,881
4,034,050,591,580	3,448,207,069,491	1,376,187,106,639	1,179,452,472,381
507,088,426,621	466,461,827,288	363,834,809,102	333,999,697,204
243,257,007,383	271,434,240,897	49,483,133,074	47,385,790,497
105,179,973,648	100,236,916,928	20,307,744,618	23,899,776,683
5,767,630,165,519	6,193,424,849,275	78,463,374	78,447,339
33,222,237,609,624	32,589,268,981,048	5,063,892,653,270	4,674,175,898,656
5,858,189,812,389	6,395,617,386,464	227,836,952,047	168,558,046,890
29,095,138,551	30,115,079,269	63,380,020,930	61,946,596,489
87,306,148,691	78,467,146,528	54,483,603,719	50,801,543,401
22,350,322,858,183	21,495,373,058,855	1,713,834,756,623	1,434,239,534,638
4,188,775,188,792	3,996,998,151,561	2,301,894,441,049	2,253,185,546,090
5,981,106,413	5,411,390,445	8,601,800,974	8,160,647,733
702,567,356,604	587,286,767,926	693,861,077,928	697,283,983,415
44,008,350,247,887	43,191,819,329,424	7,228,769,012,749	6,603,196,468,641
40,203,709,136,847	39,622,780,746,551	3,432,381,522,783	3,128,511,791,783
19,257,846,594,286	19,317,170,407,863	503,037,041,322	448,510,638,152
1,713,495,434,539	1,735,242,863,067	130,771,839,692	117,140,736,584
711,823,738,250	618,063,138,052	272,638,679,120	255,581,066,304
41,313,664,442	38,709,990,714	99,626,522,510	75,788,835,264
16,791,213,757,055	16,925,154,416,030		
20,945,862,542,561	20,305,610,338,689	2,929,344,481,461	2,680,001,153,631
15,325,499,531,170	15,377,999,962,920		
1,409,028,941,048	1,233,039,209,781	281,903,850,112	273,676,173,426
3,451,911,166,206	3,087,723,166,667	1,984,580,729,467	1,740,797,386,167
759,422,904,137	606,847,999,321	662,859,901,882	665,527,594,038
3,804,641,111,039	3,569,038,582,873	3,796,387,489,966	3,474,684,676,858
3,804,641,111,039	3,569,038,582,873	3,796,387,489,966	3,474,684,676,858
44,008,350,247,887	43,191,819,329,424	7,228,769,012,749	6,603,196,468,641

應收、應付款項86億4,752萬6,999元及預收、預付款項96億2,900萬6,796元。

55億9,280萬3,110元，共計投資營業基金3兆6,946億2,345萬4,347元，以及公務機關帳列採權益法之投資作業基金

管資產)。
2,135元。

中央政府前瞻基礎建設計畫第4期特別預算、中央政府疫後強化經濟與社會韌性及全民共享經濟成果特別預算

中央政府
整體資產
中華民國112年

科 目	特種基金-非營業部分	
	特別收入、債務及資本計畫基金	
	本年度	上年度
資產	1,513,902,724,493	1,443,226,796,111
流動資產	790,759,473,812	751,281,056,981
現金	435,797,047,528	413,678,218,750
短期投資	1,798,399	1,798,399
應收款項	74,633,907,485	99,439,040,474
存貨	51,492,430,469	50,749,110,547
預付款項	30,548,290,340	28,662,228,421
其他流動資產	198,285,999,591	158,750,660,390
非流動資產	723,143,250,681	691,945,739,130
押匯貼現、放款、基金	22,411,085,525	22,247,171,619
長期應收款項	206,532,463,949	198,038,394,462
採權益法之投資		
其他投資	230,146,102,951	213,940,603,781
土地、建築物及設備	255,795,762,354	249,858,349,196
無形資產	1,948,859,347	1,808,561,851
其他資產	6,308,976,555	6,052,658,221
資產合計	1,513,902,724,493	1,443,226,796,111
負債	349,255,695,756	321,969,044,176
流動負債	121,296,137,447	135,080,120,229
短期債務	80,906,866,842	96,101,707,698
應付款項	39,590,531,594	38,324,042,055
預收款項	798,739,011	654,370,476
其他流動負債		
非流動負債	227,959,558,309	186,888,923,947
存款、匯款、金融債券、央行及同業融資		
長期債務	929,612,648	964,633,466
負債準備		
其他負債	227,029,945,661	185,924,290,481
淨資產	1,164,647,028,737	1,121,257,751,935
淨資產	1,164,647,028,737	1,121,257,751,935
負債及淨資產合計	1,513,902,724,493	1,443,226,796,111

總決算
負債表

12月31日

單位：新臺幣元

內部往來沖銷		合計	
本年度	上年度	本年度	上年度
-8,297,844,590,522	-7,738,337,849,905	58,590,475,202,076	57,001,648,710,531
-201,119,454,013	-197,455,517,448	14,347,410,833,178	13,890,276,364,719
(1) -182,842,920,218	-173,672,597,966	856,344,745,070	939,279,266,415
		5,410,239,496,618	4,627,661,340,271
(2) -8,647,526,999	-14,804,067,209	1,233,583,008,833	1,195,351,352,037
		344,249,215,789	369,592,992,785
(2) -9,629,006,796	-8,978,852,273	384,136,789,099	252,616,890,379
		6,118,857,577,769	6,505,774,522,832
-8,096,725,136,509	-7,540,882,332,457	44,243,064,368,898	43,111,372,345,812
(3) -66,651,300,000	-66,000,000,000	6,041,786,549,961	6,520,422,604,973
		299,007,623,430	290,100,070,220
(4) -7,503,349,597,764	-6,948,141,879,468	539,146,074,712	518,274,625,127
(4) -22,061,390,011	-21,469,895,622	24,337,201,867,257	23,199,030,614,212
		12,038,087,792,829	11,714,120,544,232
		72,177,837,617	67,948,635,065
(4) -5,592,803,110	-5,592,803,110	915,656,623,091	801,475,251,983
(5) -499,070,045,624	-499,677,754,257		
-8,297,844,590,522	-7,738,337,849,905	58,590,475,202,076	57,001,648,710,531
-766,840,799,637	-763,133,271,705	49,671,023,731,033	48,655,232,570,927
-18,276,533,795	-23,782,919,482	19,971,689,448,360	20,019,288,578,698
		1,954,821,101,073	2,007,896,677,349
(2) -8,647,526,999	-14,804,067,209	1,084,325,700,819	970,985,489,696
(2) -9,629,006,796	-8,978,852,273	141,328,889,413	115,251,995,623
		16,791,213,757,055	16,925,154,416,030
-748,564,265,842	-739,350,352,223	29,699,334,282,673	28,635,943,992,230
		15,325,499,531,170	15,377,999,962,920
(3) -66,651,300,000	-66,000,000,000	7,419,523,878,947	7,114,068,771,429
		5,436,491,895,673	4,828,520,552,834
(1) (5) -681,912,965,842	-673,350,352,223	1,517,818,976,883	1,315,354,705,047
-7,531,003,790,885	-6,975,204,578,200	8,919,451,471,042	8,346,416,139,604
(4) -3,694,623,454,347	-3,462,610,358,451	8,919,451,471,042	8,346,416,139,604
(4) -3,836,380,336,538	-3,512,594,219,749		
-8,297,844,590,522	-7,738,337,849,905	58,590,475,202,076	57,001,648,710,531

辛、信託基金綜計簡表

中央政府總決算
信託基金綜計收支餘絀表

中華民國112年度

單位：新臺幣元

基金名稱	本年度收入	本年度支出	本年度餘絀
合計	734,401,791,010	32,972,596,193	+ 701,429,194,817
黃瑞景先生獎學基金	15,445	12,000	+ 3,445
胡原洲女士獎（助）學基金	15,418	8,000	+ 7,418
在校學生獎學基金	101,130	65,000	+ 36,130
劉存恕先生警察子女獎學基金	-	267,786	- 267,786
誠園獎學基金	322,868	415,170	- 92,302
劉竹琛先生警察子女獎學基金	44,160	20,000	+ 24,160
莊守耕公益基金	39,475	25,000	+ 14,475
受理捐贈僑生獎助學金及艱困地區僑民學校師資補助金基金	7,223,153	6,866,782	+ 356,371
農民退休基金	1,372,244,660	862,855	+ 1,371,381,805
勞工退休基金（舊制）	133,634,002,369	7,818,000,329	+ 125,816,002,040
勞工退休基金（新制）	494,962,898,269	15,498,511,939	+ 479,464,386,330
積欠工資墊償基金	1,834,779,378	351,526,837	+ 1,483,252,541
資源回收管理基金－信託基金部分	8,316,841,360	6,531,398,666	+ 1,785,442,694
清潔人員執行職務死亡濟助基金（清潔隊員執行職務死亡濟助基金）	1,870,777	2,900,000	- 1,029,223
中央公教人員急難救助基金	6,192,006	1,064,995	+ 5,127,011
保險業務發展基金	26,385,874	122,855,948	- 96,470,074
公務人員退休撫卹基金	94,237,692,983	2,637,707,702	+ 91,599,985,281
公教人員個人專戶制退撫儲金基金	1,121,685	87,184	+ 1,034,501

中央政府總決算
信託基金綜計平衡表

中華民國112年12月31日

單位：新臺幣元

基金名稱	資 產	負 債	淨值或委託人權益	
			基 金	公積、餘絀 及權益調整
合 計	6,335,491,349,279	60,476,216,486	5,964,174,203,370	310,840,929,423
黃瑞景先生獎學基金	1,007,265	-	1,000,000	7,265
胡原洲女士獎（助）學基金	1,009,514	-	1,000,000	9,514
在校學生獎學基金	6,677,479	-	6,586,624	90,855
劉存恕先生警察子女獎學基金	-	-	-	-
誠園獎學基金	8,879,035	-	5,513,660	3,365,375
劉竹琛先生警察子女獎學基金	3,155,112	-	2,594,979	560,133
莊守耕公益基金	5,056,136	-	5,000,000	56,136
受理捐贈僑生獎助學金及艱困地區僑民學校師資輔助金基金	65,517,661	-	64,802,353	715,308
農民退休基金	15,998,258,820	333,392,008	15,664,848,563	18,249
勞工退休基金（舊制）	1,137,951,896,743	49,140,222,673	839,020,219,203	249,791,454,867
勞工退休基金（新制）	4,302,529,840,431	1,243,112,913	4,292,828,096,430	8,458,631,088
積欠工資墊償基金	17,532,893,120	4,419,908	-	17,528,473,212
資源回收管理基金－信託基金部分	20,051,333,585	3,389,994	-	20,047,943,591
清潔人員執行職務死亡濟助基金（清潔隊員執行職務死亡濟助基金）	157,432,746	-	-	157,432,746
中央公教人員急難救助基金	497,786,771	63,159	110,000,000	387,723,612
保險業務發展基金	1,284,282,183	227,381	-	1,284,054,802
公務人員退休撫卹基金	838,968,566,986	9,751,303,846	816,036,870,470	13,180,392,670
公教人員個人專戶制退撫儲金基金	427,755,692	84,604	427,671,088	-

註：1.信託代理與保證資產（負債）性質科目，本年度決算核定數為24億4,029萬8,576元。

2.因擔保、保證或契約可能造成未來會計年度支出事項（包括或有負債）為3兆7,561億8,802萬73元。

壬、行政法人綜計簡表

中央政府總決算
行政法人綜計收支營運表

中華民國112年度

單位：新臺幣元

行政法人名稱	本年度收入	本年度支出	本年度餘絀
合 計	119,519,199,667	111,923,070,363	+ 7,596,129,304
國家住宅及都市更新中心	1,512,399,537	1,304,270,523	+ 208,129,014
國家中山科學研究院	105,895,685,346	98,721,842,766	+ 7,173,842,580
國家運動訓練中心	2,026,701,268	2,025,485,596	+ 1,215,672
國家運動科學中心	9,707,565	9,675,521	+ 32,044
國家災害防救科技中心	497,087,186	495,584,576	+ 1,502,610
國家太空中心	3,484,367,517	3,494,980,016	- 10,612,499
國家表演藝術中心	3,290,875,551	3,175,836,757	+ 115,038,794
文化內容策進院	1,076,279,866	1,039,867,010	+ 36,412,856
國家電影及視聽文化中心	372,681,782	342,159,363	+ 30,522,419
國家資通安全研究院	569,103,797	568,753,806	+ 349,991
國家原子能科技研究院	784,310,252	744,614,429	+ 39,695,823

中央政府總決算
行政法人綜計平衡表

中華民國112年12月31日

單位：新臺幣元

行政法人名稱	資 產	負 債	淨 值	
			基 金	公積、餘絀 及權益調整
合 計	275,986,696,327	211,708,819,259	20,510,424,745	43,767,452,323
國家住宅及都市更新中心	87,577,974,716	61,820,152,950	3,000,000,000	22,757,821,766
國家中山科學研究院	140,208,934,726	107,108,401,820	13,580,643,062	19,519,889,844
國家運動訓練中心	6,955,141,949	6,902,502,437	-	52,639,512
國家運動科學中心	24,139,562	24,107,518	-	32,044
國家災害防救科技中心	308,438,863	240,379,567	-	68,059,296
國家太空中心	6,178,200,204	5,712,773,241	1,878,947,683	- 1,413,520,720
國家表演藝術中心	28,930,607,525	24,738,495,345	2,049,834,000	2,142,278,180
文化內容策進院	711,830,847	284,332,833	-	427,498,014
國家電影及視聽文化中心	453,229,870	286,163,640	1,000,000	166,066,230
國家資通安全研究院	769,045,888	768,695,897	-	349,991
國家原子能科技研究院	3,869,152,177	3,822,814,011	-	46,338,166

註：信託代理與保證資產（負債）性質科目，本年度決算核定數為488億6,714萬7,869元。

本書電子檔連結
請掃描 QR Code

