# 行政院主計總處

# 「政府資料開放諮詢小組」112 年第 2 次會議

# 議程

**時間：**112 年 10 月 19 日（星期四）下午 2 時 30 分
**地點：**行政院第 9 會議室

## 壹、 主席致詞

## 貳、 報告事項

一、 上次會議決定（議）事項辦理情形，報請鑒察。

二、 運用大數據編算年薪中位數及分布統計，報請鑒察。

## 參、 討論事項

一、 本總處 112 年 1 至 9 月資料開放推動情形，提請討論。

二、 政府資料開放平臺「高應用價值主題專區」新增「統計資料」主題之辦理規劃，提請討論。

## 肆、 臨時動議

**報告事項　第一案**　　報告單位：主計資訊處

案由：上次會議決定（議）事項辦理情形，報請鑒察。

說明：

| 案由 | 決定（議） | 辦理情形 |
| --- | --- | --- |
| **壹、報告事項：**<br>一、本總處「政府資料開放諮詢小組」職掌與運作方式，報請鑒察。 | 洽悉。 | |
| 二、上次會議決定（議）事項辦理情形，報請鑒察。 | 1. 洽悉。<br>2. 關於電動車資料，請綜合統計處將目前蒐集資訊向交通部及環境保護署說明，請主管部會協同建立資料取得機制。 | 1. 經洽財政部財政資訊中心取得全國公務部門「統一編號」，並檢視整理後，已函請交通部統計處據以整編公務部門電動車統計資料。<br>2. 另依政府歲計會計資訊管理系統（GBA）與地方政府歲計會計資訊管理系統（CBA）彙整中央政府及22市縣電動車統計如附件。 |
| **貳、討論事項：**<br>一、本總處112年上 | 照案通過。 | 遵照辦理。 |

| | | |
|---|---|---|
| 半年資料開放推動情形，提請討論。 | | |
| 二、本總處開放資料集下架一案，提請討論。 | 請依委員建議，修正下架原因歸類後，照案通過。 | 遵照辦理。 |
| 三、擬具本總處「資料開放行動方案」修正草案，提請討論。 | 照案通過。 | 遵照辦理。 |

**決定：**

附件

# 中央與地方政府電動車統計表

單位：輛

| | 112年車輛數 | 購置年份 | | | | |
|---|---|---|---|---|---|---|
| | | 108年以前 | 109年 | 110年 | 111年 | 112年 |
| 總計(A+B) | 90,191 | 66,244 | 7,592 | 6,634 | 5,447 | 4,274 |
| 電動車 | 6,651 | 2,146 | 972 | 1,385 | 1,023 | 1,125 |
| 電動汽車(a.1+b.1) | 206 | 84 | 21 | 25 | 24 | 52 |
| 油電混合動力車(a.2+b.2) | 400 | 190 | 37 | 42 | 62 | 69 |
| 電動機車(a.3+b.3) | 6,045 | 1,872 | 914 | 1,318 | 937 | 1,004 |
| 中央政府汽機車(A) | 13,379 | 10,163 | 852 | 914 | 764 | 686 |
| 電動車 | 1,015 | 358 | 161 | 195 | 183 | 118 |
| 電動汽車(a.1) | 110 | 52 | 11 | 24 | 11 | 12 |
| 油電混合動力車(a.2) | 177 | 76 | 31 | 37 | 29 | 4 |
| 電動機車(a.3) | 728 | 230 | 119 | 134 | 143 | 102 |
| 22市縣政府汽機車(B) | 76,812 | 56,081 | 6,740 | 5,720 | 4,683 | 3,588 |
| 電動車 | 5,636 | 1,788 | 811 | 1,190 | 840 | 1,007 |
| 電動汽車(b.1) | 96 | 32 | 10 | 1 | 13 | 40 |
| 油電混合動力車(b.2) | 223 | 114 | 6 | 5 | 33 | 65 |
| 電動機車(b.3) | 5,317 | 1,642 | 795 | 1,184 | 794 | 902 |

資料來源：依政府歲計會計資訊管理系統(GBA)與地方政府歲計會計資訊管理系統(CBA)中各機關112年法定預算之「車輛明細表」彙整。

說明：

1. **統計範圍**：為中央政府及22市縣政府112年法定預算列計之車輛數，不含鄉鎮市及各機關特種基金資料。
2. **統計方法**：係計算預算書「車輛明細表」中「車輛種類」欄屬「電動汽車」、「油電混合動力車」及「電動機車」之車輛數，並加計「備註」欄資訊含「電」且經人工判讀應屬電動車之車輛數。如某機關之首長座車雖為電動車，但登錄之「車輛種類」為「首長專用車」，且備註欄僅寫車牌號碼，則不會納計，即此統計方法可能低估。

**報告事項　第二案**　　報告單位：國勢普查處

案由：運用大數據編算年薪中位數及分布統計，報請鑒察。

說明：見下頁。

**決定：**

# 運用大數據編算年薪中位數及分布統計

報告人：國勢普查處 楊惠如視察

112年10月19日

## 大綱

- 背景說明
- 編製概況
- 統計結果
- 結語

# 背景說明(1/2) 薪資統計編製概況

**按月辦理受僱員工薪資調查，編布薪資平均數**

性別
行業別

國人全時
部分工時

**運用大數據編布年薪中位數及分布統計**

性別、年齡
教育程度
員工規模
行業別

縣市別

民國62年 | 民國106年 | 民國111年

01 **政府**
產業政策及勞動條件依據

02 **企業**
營運規劃及投資參考

03 **員工**
個人特徵及縣市產業薪資行情參考



# 背景說明(2/2)現有各項薪資資料的統計結果及侷限

| 統計調查 | | 公務統計 | |
|---|---|---|---|
| 薪資調查 | 薪資平均數<br>彙總性資料(無個人資料) | 綜所稅檔 | 近似個人年薪資料<br>年薪定義與薪資調查不完全相同 |
| 工商普查 | 薪資總計<br>彙總性資料(無個人資料)，且5年辦理一次 | 保險檔(勞保、勞退、健保等) | 投保薪資(近似個人月薪資料)<br>屬級距形式的截斷(censored)資料 |

→ 善用上述各項薪資資料，整編年薪中位數及分布

# 編製概況(1/2) 篩選統計對象及校正年薪

綜所稅檔
年度個人
薪資所得
(納入自提退休金)

保險檔
(勞保、勞退、
健保、公保)
(掌握薪資統計
對象及工作天數)

財稅營所檔
(補充伙食費)

配合薪資定義校正推估

符合薪資統計定義之
受僱員工年薪資料



# 編製概況(2/2)充實統計分類變數

符合薪資統計定義之
受僱員工年薪資料

戶籍檔
(補充性別、年齡、
教育程度等個人特
徵，作為統計分類
變數)

人口普查
常住人口模型
(個人常住縣市來源)

工業及服務業
普查母體檔
( 企業各分支單位
資訊，及補充
員工規模)

年薪中位數
及分布統計

( 含性別、年齡、教育程度、
員工規模、行業、縣市 )

# 統計結果(1/10) 年薪分布概況

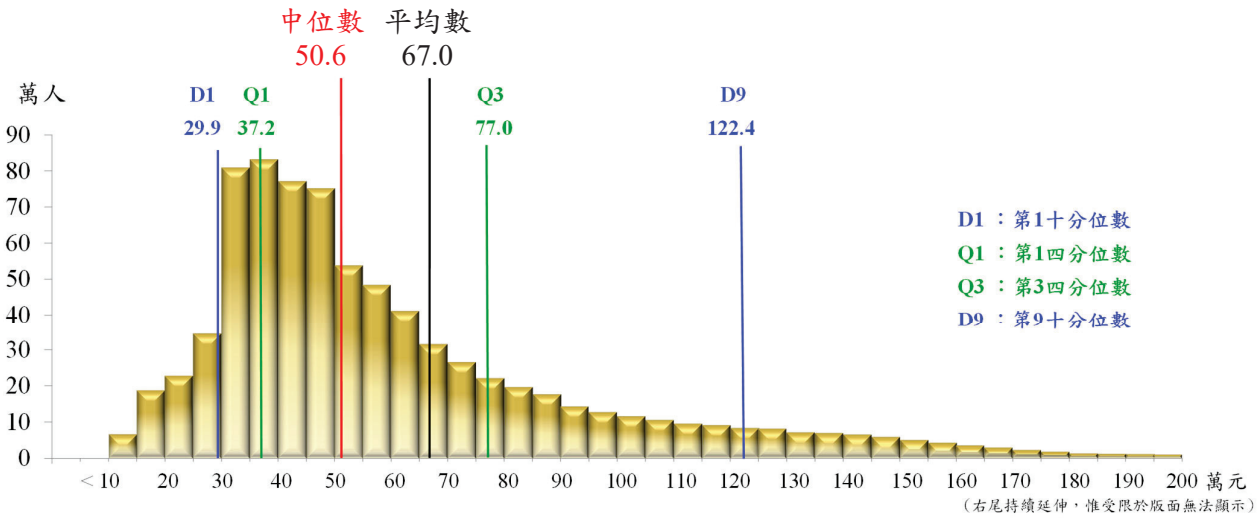




# 統計結果(2/10) 個人特徵

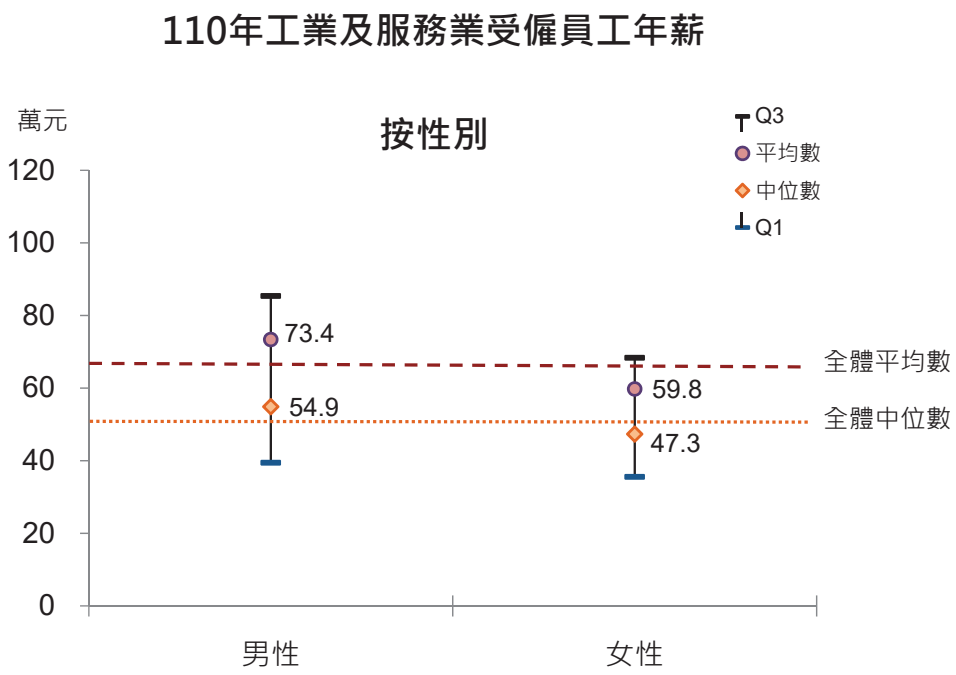

# 統計結果(3/10) 個人特徵

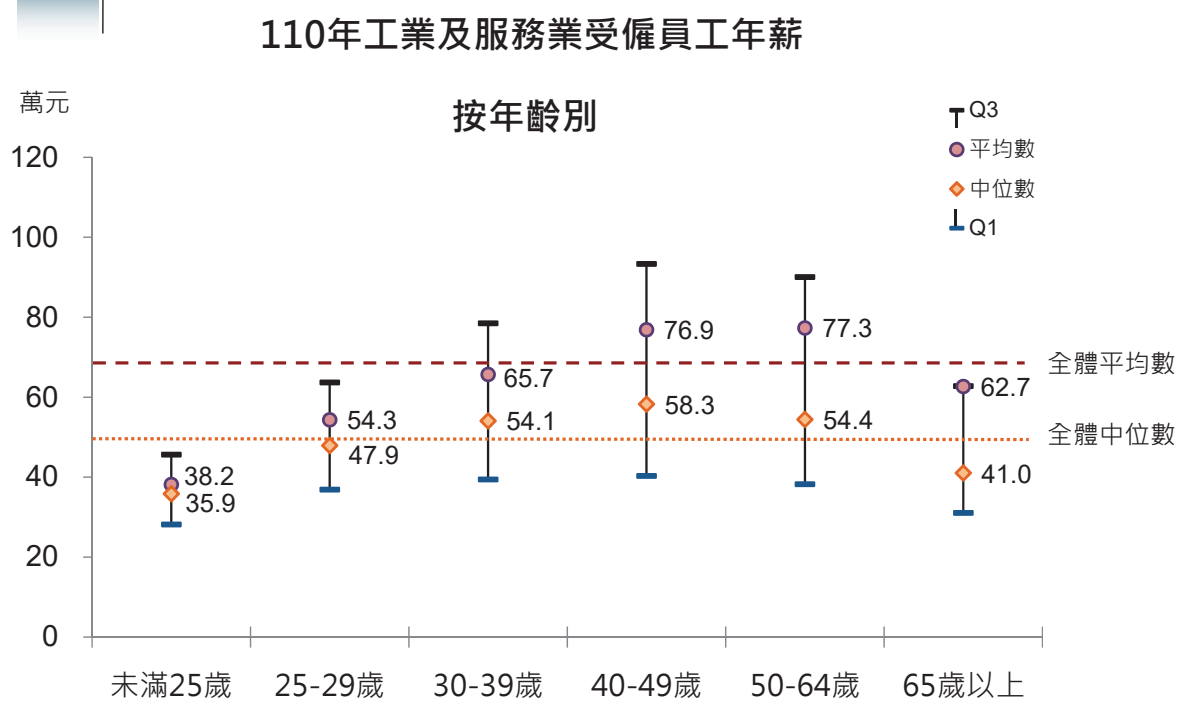




# 統計結果(4/10) 個人特徵

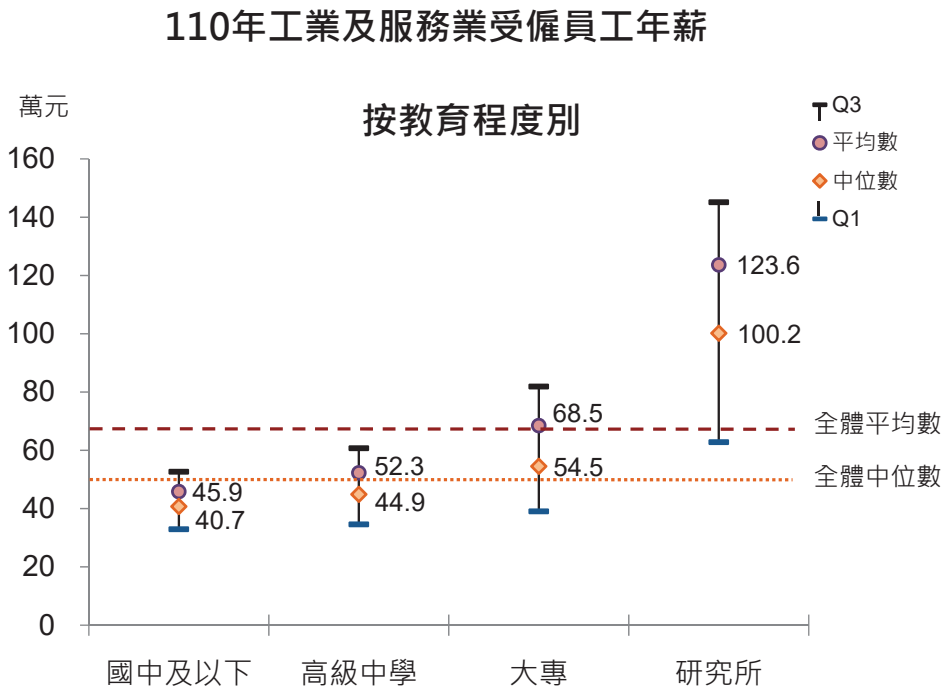

# 統計結果(5/10) 員工規模別

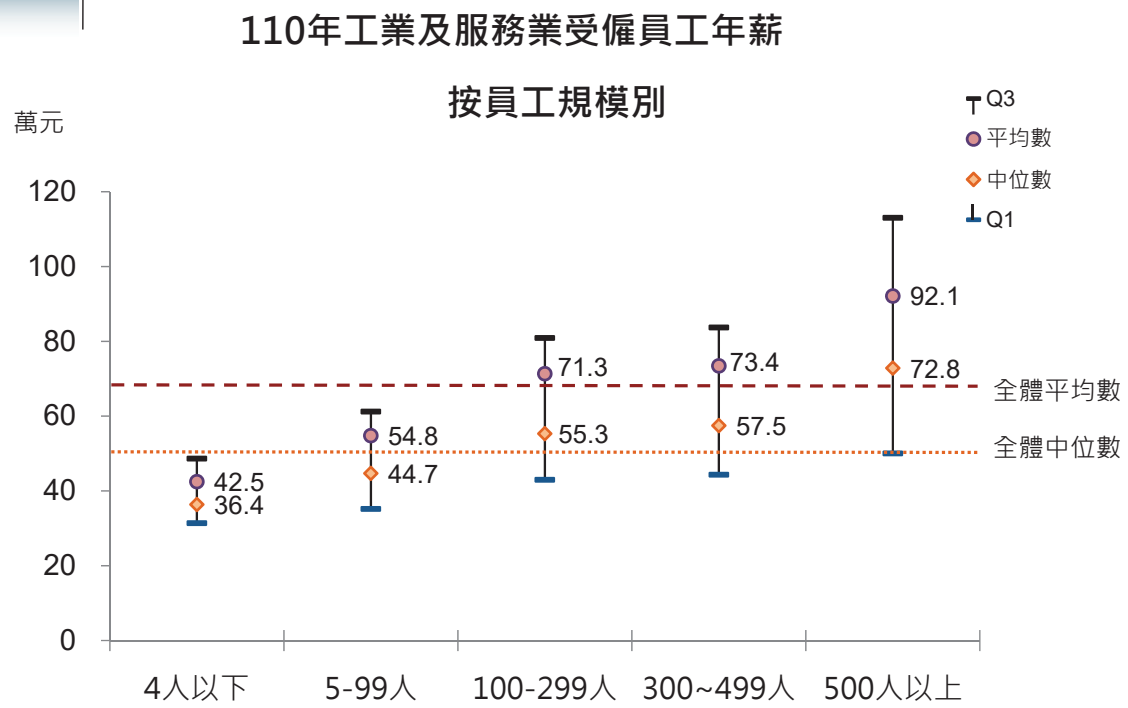




# 統計結果(6/10) 行業別

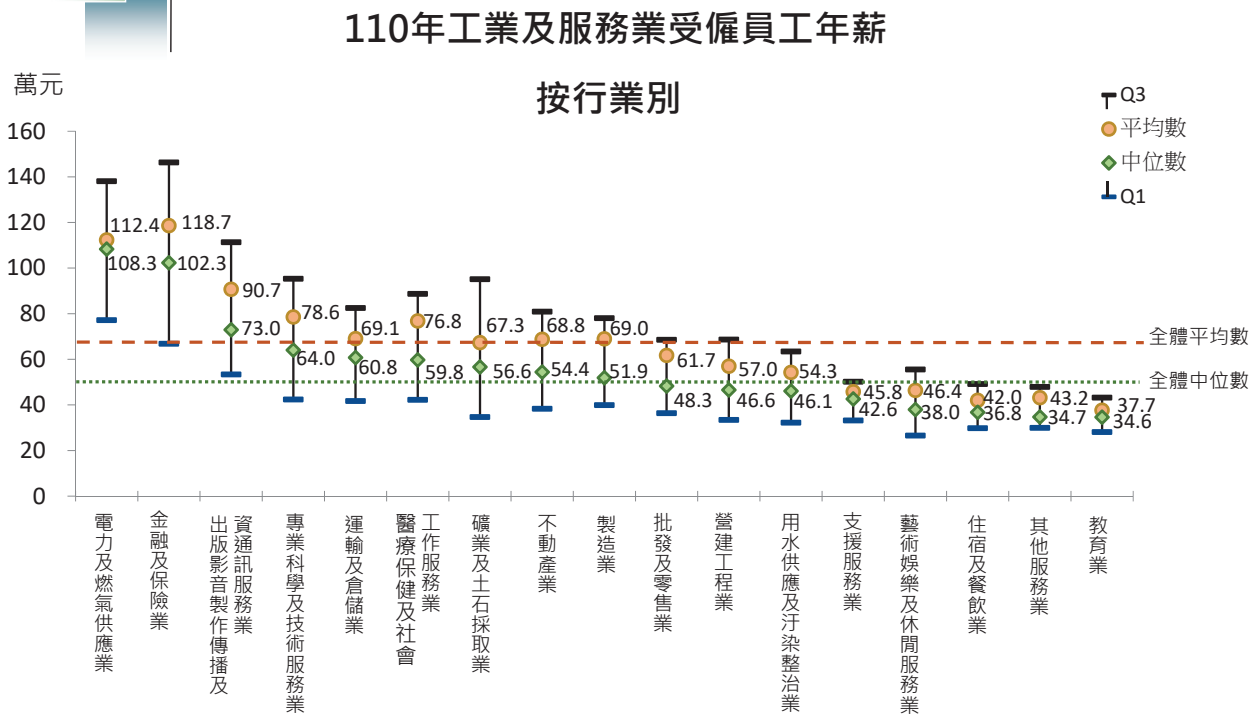


註：1. 本圖係按各大行業中位數由高至低排列。
2.教育業不含小學以上各級公私立學校等。

# 統計結果(7/10) 縣市別統計結果-年薪平均數

◎110年年薪平均數最高為**新竹市106.9萬元**。

◎110年較109年成長率以**新竹市10.0%**最高，**新竹縣8.3%**居次。

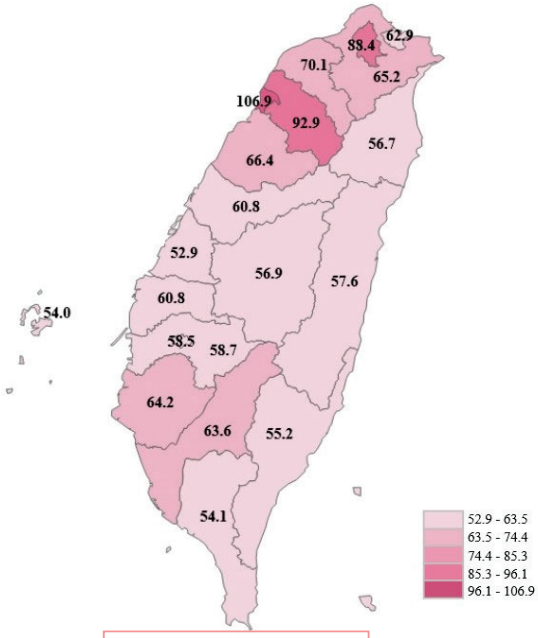


110年年薪平均數(萬元)

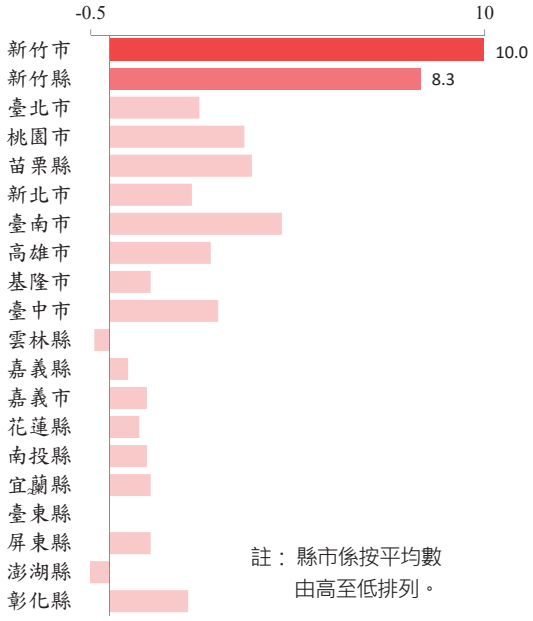


註：縣市係按平均數由高至低排列。

110年較109年年薪平均數成長率(%)



# 統計結果(8/10)縣市別統計結果-年薪中位數

◎110年年薪中位數最高為**新竹市77.0萬元**。

◎110年較109年成長率以**新竹縣5.4%**最高，**新竹市4.8%**居次。

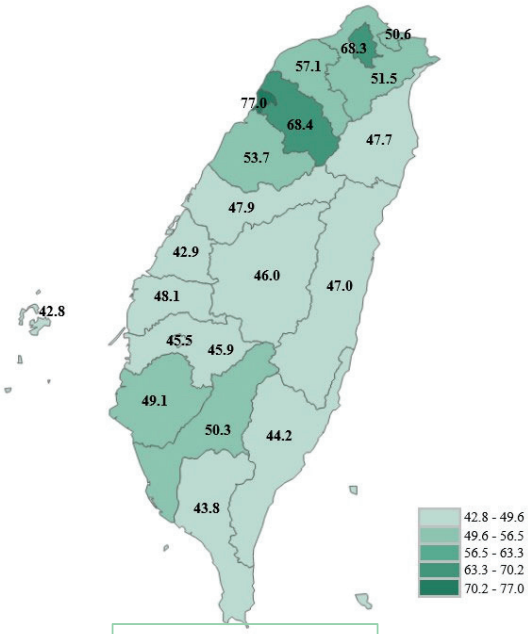


110年年薪中位數(萬元)

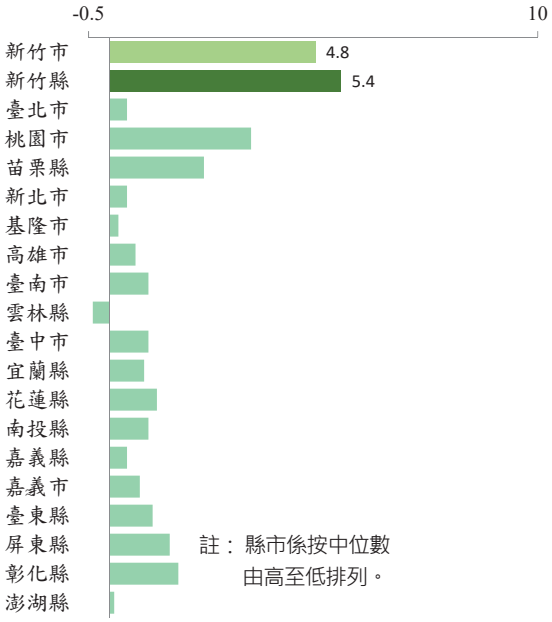


註：縣市係按中位數由高至低排列。

110年較109年年薪中位數成長率(%)

# 統計結果(9/10) 縣市別統計結果-以新竹市說明

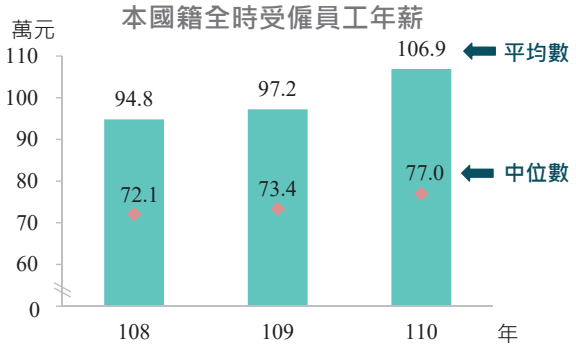


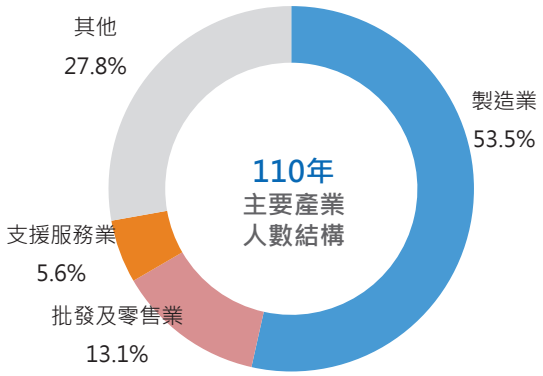




# 統計結果(10/10)縣市別統計結果-以新竹市說明

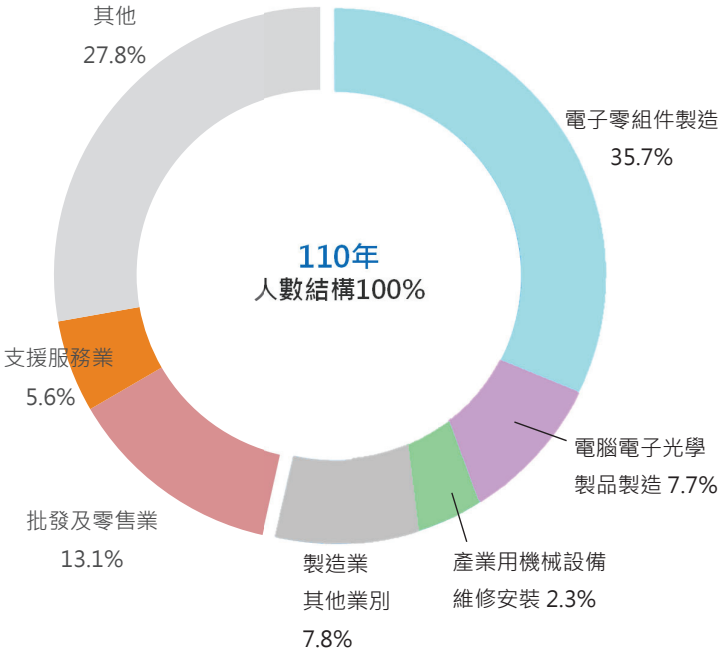

# 結語

- 年薪平均數及中位數(分布)統計
  - ◎順應大數據趨勢之作為
  - ◎二者相輔相成
  - ◎各界應用廣泛

- 薪情平台以視覺化、互動化之方式，提供豐富的薪資統計結果，供各界查詢應用。

報告完畢
敬請指正

**討論事項　第一案**　　提案單位：主計資訊處

案由：本總處 112 年 1 至 9 月資料開放推動情形，提請討論。

說明：

一、為達成本總處資料開放目標並提升資料應用價值，本總處「資料開放行動方案」訂有績效指標，建立績效評估與考核機制以評估資料開放執行成效，達成度說明如下，通過後擬提送行政院政府資料開放諮詢小組備查：

(一) **年度預計開放項目**：本總處112年預定開放資料集49項，迄9月30日計有25項已上架完成（如附件1）；總開放項數已達1,868項，逾230萬次瀏覽及逾16萬次下載，其中營造工程物價指數、家庭收支調查－各縣市別平均每戶所得收入總計、國民所得統計－固定資本形成毛額－季、財物標準分類、消費者物價基本分類指數、家庭收支調查－家庭消費支出結構按消費型態分、人力資源調查縣市別失業率、歷年受僱員工每人每月總薪資、行業統計分類（XML）、人力資源調查失業率等，為民眾最關心之資料集（下載次數排名如附件2）。

(二) **資料集品質優化**：本總處目前已開放之1,868項資料集，各單位已完成自行檢核資料集內容之正確性、完整性與更新頻率等，除品質檢測範圍外122項，餘1,746項資料集皆符合金標章，並經各主要資料提供單位共同努力，持續將金標章強化為符合主計領域資料標準之白金標章，項數成長為1,460項（如附件3）。

二、以上所擬是否妥適，提請討論。

**決議：**

附件 1

# 主計總處112年預定開放資料集清單

112-09-30

| 序號 | 資料集項目名稱 | 開放年月 | 資料開放單位 | 已上架 |
|---|---|---|---|---|
| 1 | 112年度中央政府總預算－人工表 | 11204 | 公務預算處 | ★ |
| 2 | 112年度中央政府總預算－分析表 | 11204 | 公務預算處 | ★ |
| 3 | 112年度中央政府總預算－參考表 | 11204 | 公務預算處 | ★ |
| 4 | 112年度中央政府總預算－預算表 | 11204 | 公務預算處 | ★ |
| 5 | 112年度中央政府總預算－簡明表 | 11204 | 公務預算處 | ★ |
| 6 | 113年度中央政府總預算案－人工表 | 11211 | 公務預算處 | |
| 7 | 113年度中央政府總預算案－分析表 | 11211 | 公務預算處 | |
| 8 | 113年度中央政府總預算案－參考表 | 11211 | 公務預算處 | |
| 9 | 113年度中央政府總預算案－預算表 | 11211 | 公務預算處 | |
| 10 | 113年度中央政府總預算案－簡明表 | 11211 | 公務預算處 | |
| 11 | 111年度中央政府總預算附屬單位預算及綜計表(營業部分) | 11204 | 基金預算處 | ★ |
| 12 | 111年度中央政府總預算附屬單位預算及綜計表(非營業部分)-作業基金 | 11204 | 基金預算處 | ★ |
| 13 | 111年度中央政府總預算附屬單位預算及綜計表(非營業部分)-政事基金 | 11204 | 基金預算處 | ★ |
| 14 | 112年度中央政府總預算附屬單位預算及綜計表(營業部分) | 11209 | 基金預算處 | ★ |
| 15 | 112年度中央政府總預算附屬單位預算及綜計表(非營業部分)-作業基金 | 11209 | 基金預算處 | ★ |
| 16 | 112年度中央政府總預算附屬單位預算及綜計表(非營業部分)-政事基金 | 11209 | 基金預算處 | ★ |
| 17 | 113年度中央政府總預算案附屬單位預算及綜計表(營業部分) | 11209 | 基金預算處 | ★ |
| 18 | 113年度中央政府總預算案附屬單位預算及綜計表(非營業部分)-作業基金 | 11209 | 基金預算處 | ★ |
| 19 | 113年度中央政府總預算案附屬單位預算及綜計表(非營業部分)-政事基金 | 11209 | 基金預算處 | ★ |
| 20 | 111年度中央政府總決算表 | 11205 | 會計決算處 | ★ |
| 21 | 112年度中央政府總預算半年結算表 | 11209 | 會計決算處 | ★ |
| 22 | 中央政府疫後強化經濟與社會韌性及全民共享經濟成果特別預算歲出執行明細表 | 11209 | 會計決算處 | ★ |
| 23 | 111年度中央政府總決算附屬單位決算及綜計表(營業部分) | 11205 | 會計決算處 | ★ |
| 24 | 111年度中央政府總決算附屬單位決算及綜計表(非營業基金) | 11205 | 會計決算處 | ★ |
| 25 | 112年度中央政府總預算附屬單位預算半年結算報告及綜計表(營業部分) | 11209 | 會計決算處 | ★ |
| 26 | 112年度中央政府總預算附屬單位預算半年結算報告及綜計表(非營業部分) | 11209 | 會計決算處 | ★ |
| 27 | １５歲以上民間常住人口有工作者之工作地與經常居住地概況 | 11206 | 國勢普查處 | ★ |
| 28 | ６歲以上在學人口之在學地與經常居住地概況 | 11206 | 國勢普查處 | ★ |
| 29 | 住宅使用情形 | 11206 | 國勢普查處 | ★ |
| 30 | 各鄉鎮市區住宅使用情形 | 11206 | 國勢普查處 | ★ |
| 31 | 從事農牧業家數按自家農牧業生產委託農事及畜牧服務業者作業項目分 | 11211 | 國勢普查處 | |
| 32 | 稻作家數按自家初級農產品生產銷售分配對象分 | 11211 | 國勢普查處 | |
| 33 | 蔬菜類家數按自家初級農產品生產銷售分配對象分 | 11211 | 國勢普查處 | |
| 34 | 果樹類家數按自家初級農產品生產銷售分配對象分 | 11211 | 國勢普查處 | |
| 35 | 從事農牧業家數按僱用員工及不支薪資人員人數分 | 11211 | 國勢普查處 | |
| 36 | 從事農牧業之經營管理者按性別及年齡分 | 11211 | 國勢普查處 | |
| 37 | 從事農牧業之經營管理者按全年從事自家(場)農牧業工作日數分 | 11211 | 國勢普查處 | |
| 38 | 從事農牧業之年底僱用員工及不支薪資人員按經營組織型態分 | 11211 | 國勢普查處 | |
| 39 | 從事農牧業之年底僱用員工及不支薪資人員按性別分 | 11211 | 國勢普查處 | |
| 40 | 農牧業全年僱用員工及不支薪資人員按從事農牧業工作日數及性別分 | 11211 | 國勢普查處 | |
| 41 | 從業農牧戶戶內自家農牧業工作人數按性別及教育程度分 | 11211 | 國勢普查處 | |
| 42 | 從業農牧戶其家庭生計負責人按按性別及教育程度分 | 11211 | 國勢普查處 | |
| 43 | 從業農牧戶其家庭生計負責人按全年從事自家農牧業工作日數分 | 11211 | 國勢普查處 | |
| 44 | 從業農牧戶其家庭生計負責人按全年主要工作狀況分 | 11211 | 國勢普查處 | |
| 45 | 農事及畜牧服務業之作業人數按工作日數及性別分 | 11211 | 國勢普查處 | |
| 46 | 魚類養繁殖家數按自家(單位)初級漁產品生產銷售分配對象分 | 11211 | 國勢普查處 | |
| 47 | 蝦類養繁殖家數按自家(單位)初級漁產品生產銷售分配對象分 | 11211 | 國勢普查處 | |
| 48 | 貝介類養繁殖家數按自家(單位)初級漁產品生產銷售分配對象分 | 11211 | 國勢普查處 | |
| 49 | 從事漁業家數按經營休閒漁業以外之相關事業分 | 11211 | 國勢普查處 | |

附件 2

# 主計總處開放資料集累計下載次數前10名

自上架時間至112年09月30日

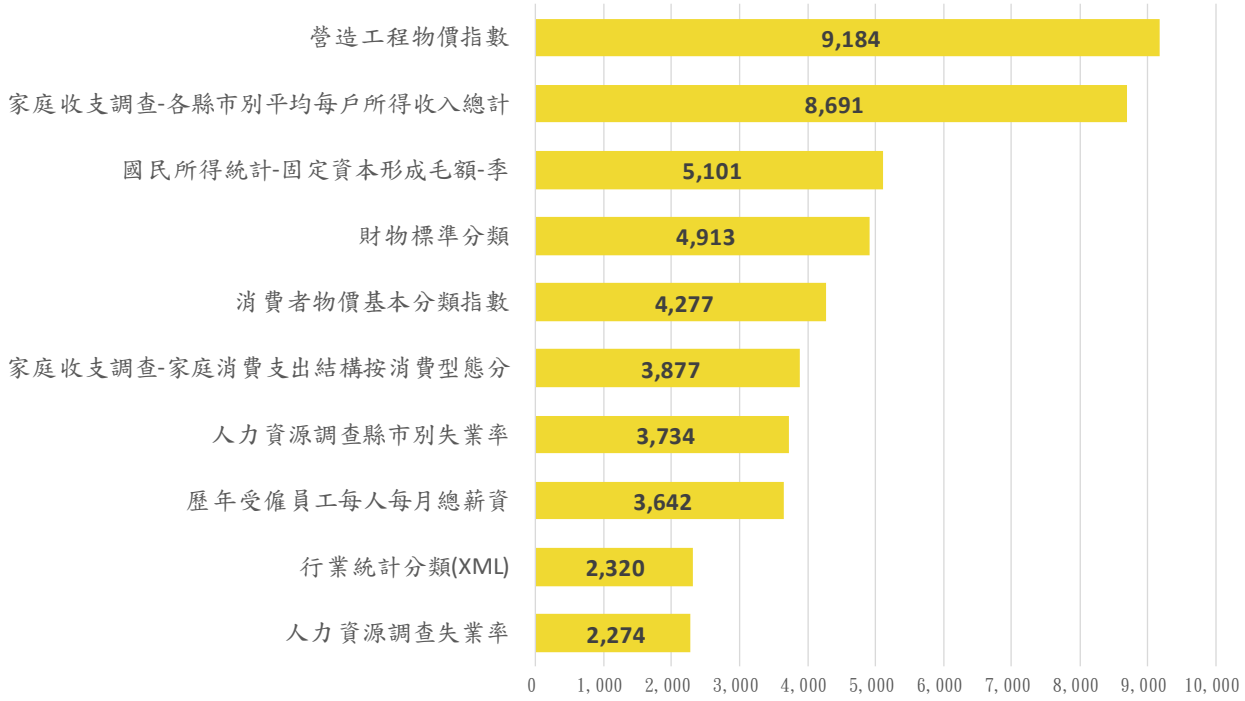


| 下載排名 | 資料集識別碼 | 上架時間 | 更新頻率 | 資料更新時間 | 資料集名稱 | 累計瀏覽次數 | 累計下載次數 |
|---|---|---|---|---|---|---|---|
| 1 | 8246 | 103-06-19 | 每月 | 112-09-06 | 營造工程物價指數 | 40,501 | 9,184 |
| 2 | 9418 | 103-10-29 | 每年 | 112-07-27 | 家庭收支調查-各縣市別平均每戶所得收入總計 | 27,258 | 8,691 |
| 3 | 6690 | 102-11-21 | 每季 | 112-08-18 | 國民所得統計-固定資本形成毛額-季 | 24,618 | 5,101 |
| 4 | 10893 | 104-02-02 | 不定期 | 112-07-25 | 財物標準分類 | 15,656 | 4,913 |
| 5 | 6019 | 102-03-27 | 每月 | 112-09-06 | 消費者物價基本分類指數 | 21,610 | 4,277 |
| 6 | 6588 | 102-11-04 | 每年 | 112-07-27 | 家庭收支調查-家庭消費支出結構按消費型態分 | 17,389 | 3,877 |
| 7 | 6640 | 103-04-22 | 每半年 | 112-07-25 | 人力資源調查縣市別失業率 | 21,655 | 3,734 |
| 8 | 9634 | 103-12-04 | 每月 | 112-09-13 | 歷年受僱員工每人每月總薪資 | 18,462 | 3,642 |
| 9 | 14321 | 104-04-29 | 每5年 | 112-07-27 | 行業統計分類(XML) | 12,224 | 2,320 |
| 10 | 6637 | 103-04-22 | 每月 | 112-09-23 | 人力資源調查失業率 | 12,872 | 2,274 |

註：自上架時間至112年09月30日。

附件 3

# 主計總處開放資料集品質檢測統計表

112-09-30

| 單位 | 檢測範圍外 | 檢測範圍內（104年2月1日後上架） | | | | | 總計 |
|---|---|---|---|---|---|---|---|
| | 因上架時間排除 | 無標章 | 銅標章 | 銀標章 | 金標章 | 白金標章 | |
| 綜合規劃處 | 0 | 0 | 0 | 0 | 4 | 4 | 4 |
| 公務預算處 | 20 | 0 | 0 | 0 | 127 | 24 | 147 |
| 基金預算處 | 20 | 0 | 0 | 0 | 98 | 3 | 118 |
| 會計決算處 | 20 | 0 | 0 | 0 | 187 | 103 | 207 |
| 綜合統計處 | 26 | 0 | 0 | 0 | 258 | 258 | 284 |
| 國勢普查處 | 0 | 0 | 0 | 0 | 972 | 972 | 972 |
| 主計資訊處 | 0 | 0 | 0 | 0 | 8 | 8 | 8 |
| 秘書室 | 0 | 0 | 0 | 0 | 1 | 1 | 1 |
| 人事處 | 0 | 0 | 0 | 0 | 2 | 2 | 2 |
| 主計室 | 0 | 0 | 0 | 0 | 5 | 1 | 5 |
| 地方統計推展中心 | 36 | 0 | 0 | 0 | 81 | 81 | 117 |
| 內部審核研究小組 | 0 | 0 | 0 | 0 | 3 | 3 | 3 |
| 總計 | 122 | 0 | 0 | 0 | 1,746 | 1,460 | 1,868 |

註：

1. 品質檢測範圍內係依據國家發展委員會104年1月23日發資字第1041500081號函，為擴大政府資料開放運用，各機關於104年1月31日前可以既有格式發布資料集，爰資料品質檢測標的為104年2月1日以後上架之資料。
2. 銅、銀、金、白金標章係依行政院112年3月22日院授數多元字第1123000289號函，修正「政府資料開放優質標章及深化應用獎勵措施」配合辦理。
3. 主計資訊處資料集抽查數以該資料提供單位資料總數為基準，每50筆資料集抽查1筆，不足50筆抽查1筆，本次抽查計38筆。

**討論事項　第二案**　　提案單位：綜合統計處、主計資訊處

案由：政府資料開放平臺「高應用價值主題專區」新增「統計資料」主題之辦理規劃，提請討論。

說明：

一、為提高資料創新應用價值，政府資料開放平臺自本（112）年2月24日起增設「高應用價值主題專區」，包含「氣候環境」、「災害防救」、「交通運輸」、「健康醫療」、「能源管理」、「社會救助」等6項高應用價值主題。本年7月25日「行政院政府資料開放諮詢小組」112年第1次會議決議再增「農業永續」、「空間資訊」及「統計資料」等3項主題。

二、上述擬新增之「統計資料」主題，數位發展部（政府資料開放平臺幕僚機關）將本總處列為主辦機關，負責辦理以下事項：

（一）與協辦機關就高應用價值新增主題研商子類別、資料集開放項目及預計開放時程，於本年10月31日提供。

（二）辦理公眾諮詢，併同協辦機關意見等，評估滾動調整子類別及預計開放資料集。

（三）邀集利害關係人共商高應用價值資料推動做法，並依各主題訂定相關領域資料標準，以促進高應用價值資料之流通再利用。

（四）主、協辦機關於本年11月至12月列席行政院政府資料開放諮詢小組會議提報階段性成果。

三、相較於「氣候環境」、「災害防救」…等主題有明確關注議題，主協辦機關可依上述應辦事項，彙集相關資料集開放各界參用，「統計資料」主題則屬「統計數據」資料集的彙整，未能顯示適合何種議題使用，須使用者視使用目的，再從中挑選。

四、政府資料開放平臺屬「統計資料」的資料集，係各機關依權責所提供具代表性與應用價值的資料，並考量資料可公開性、可比較性及機器可讀性，對於資料持續更新、維護、擴增及品質

提升，亦有完善運作體制。此外，透過平臺互動專區之「我有話要說」及「我想要更多」單元，以及公共政策網路參與平臺之「想提議」和「眾開講」等管道，民眾需求已常態融入開放機制內，即平臺所開放的政府統計資料集皆屬高應用價值資料，均宜納入「統計資料」主題。

五、至於「統計資料」主題子類別劃分方式如下：

（一）參考聯合國「統計活動分類」（Classification of Statistical Activities, CSA）中有關統計資料的分類（如附件1），本主題概分為4項子類別：

1. **社會統計**：包括人口、人力資源、薪資、勞工、家庭收支、教育、衛生、社會保障及福利、警政、司法等統計。
2. **經濟統計**：包括國民所得、物價指數、金融、交通、財政、進出口、能源等統計。
3. **環境統計**：包括環境品質、環境資源、環境管理等統計。
4. **普查資料**：包括工業及服務業普查、人口及住宅普查、農林漁牧業普查等統計。

（二）截至本年9月15日，政府資料開放平臺計已開放18,513項屬統計數據的資料集，約占全部開放資料集的三分之一，經參酌資料集屬性特徵予以歸類，社會、經濟、環境及普查等統計資料集分別已開放8,811、7,723、1,145及834項（如附件2）。

（三）後續政府資料開放平臺「統計資料」資料集若有增刪修，將配合調整「統計資料」主題之資料集項目。

六、以上所擬經本會議通過後，配合數位發展部推動規劃辦理，提請討論。

**決議：**

# I. The Classification of Statistical Activities, version 2.0

1. The aim of the classification is to classify information about statistical activities (such as data collection, processing, dissemination, capacity development, statistical events, working groups, etc.). It provides a top-level structure to make it easier to find information. The domains 1-5 (subject-matter domains) can also be used to classify statistical data and products.
2. It is an analytical classification, and its components are not fully mutually exclusive. In some cases, an item can be classified in several areas and users can decide where to place it according to their specific need.

## A. **Domain 1 – Demographic and social statistics**

1.1 Population
1.2 Migration
1.3 Labour
1.4 Education
1.5 Health
1.6 Income and consumption
1.7 Social protection
1.8 Human settlements and housing
1.9 Culture
1.10 Time-Use

## B. **Domain 2 – Economic statistics**

2.1 Macroeconomic accounts and statistics
2.2 Business statistics
2.3 Agriculture, forestry, fisheries
2.4 Energy
2.5 Mining, manufacturing, construction
2.6 Transport
2.7 Tourism
2.8 Banking, insurance, financial statistics
2.9 Commerce and other services
2.10 International trade
2.11 Prices
2.12 Science, technology, and innovation

## C. **Domain 3 – Environment statistics**

3.1 Environmental conditions and quality
3.2 Environmental resources and their use
3.3 Environmental residuals
3.4 Hazardous events and disasters
3.5 Human settlements and environmental health
3.6 Environmental protection, management and engagement

## D. **Domain 4 – Governance statistics**

4.1 Non-discrimination and equality
4.2 Participation
4.3 Openness
4.4 Access to and quality of justice
4.5 Responsiveness
4.6 Absence of corruption
4.7 Trust
4.8 Safety and security

## E. **Domain 5 – Cross-cutting statistics**

5.1 Sustainable development
5.2 Human rights
5.3 Gender and special population groups
5.4 Living conditions and poverty
5.5 Climate change
5.6 Information society and digitalization
5.7 Circular economy
5.8 Other cross-cutting statistics

## F. **Domain 6 – Statistical infrastructure and methodology**

6.1 Metadata
6.2 Statistical infrastructure **ECE/CES/2022/8**
6.3 Data sources
6.4 Data exchange and data sharing
6.5 Data editing and data linkage
6.6 Data analysis
6.7 Data disaggregation
6.8 Statistical confidentiality and disclosure protection
6.9 Data dissemination and communication

## G. **Domain 7 – Strategic and managerial issues**

7.1 Institutional frameworks and principles; role and organization of official statistics
7.2 National statistical coordination
7.3 Quality management
7.4 Management of human resources
7.5 Management of IT, information and knowledge
7.6 Management of other resources
7.7 International statistical coordination
7.8 Capacity development

附件 2

# 「統計資料」已開放資料集(至本年9月15日，計18,513項)

| 子類別 | 領域（例示） | 資料集名稱（例示） | 資料集項數 |
|---|---|---|---|
| 社會統計 | 人口 | 各村（里）戶籍人口統計月報表 | 8,811 |
| | 人力資源 | 人力資源調查縣市別失業率 | |
| | 薪資 | 歷年受僱員工每人每月總薪資 | |
| | 勞工 | 職業災害統計概況按全產業分（年度） | |
| | 家庭收支 | 家庭收支調查-各縣市別平均每戶所得收入總計 | |
| | 教育 | 大專院校校別學生數 | |
| | 衛生 | 癌症發生統計 | |
| | 社會保障及福利 | 中低收入老人生活津貼 | |
| | 警政 | 歷年酒駕肇事受傷及死亡件數、人數統計表 | |
| | 司法 | 地方檢察署執行誣告罪案件裁判確定人數（統計） | |
| 經濟統計 | 國民所得 | 國民所得統計-固定資本形成毛額-季 | 7,723 |
| | 物價指數 | 營造工程物價指數 | |
| | 金融 | 中央銀行資產負債統計表 | |
| | 交通 | 機動車輛登記數統計 | |
| | 財政 | 各級政府歲入歲出淨額、餘絀及融資 | |
| | 進出口 | 進出口貿易值_按國際商品統一分類制度（HS）分 | |
| | 能源 | 用電統計資料 | |
| 環境統計 | 環境品質 | 空氣品質指標（AQI）概況 | 1,145 |
| | 環境資源 | 自來水生活用水量統計 | |
| | 環境管理 | 營運中公有掩埋場掩埋場容量統計表 | |
| 普查資料 | 工業及服務業普查 | 歷年工業及服務業受僱員工勞動報酬結構 | 834 |
| | 人口及住宅普查 | 基隆市常住人口數及人口密度 | |
| | 農林漁牧業普查 | 農牧戶養豬家數按年底飼養頭數分 | |