



105年統計精進與推展研討會

商品進出口統計改採 一般貿易制度之簡介

梁冠璇
財政部統計處
105年3月9日



大綱

背景概述

改編結果

結語



背景概述

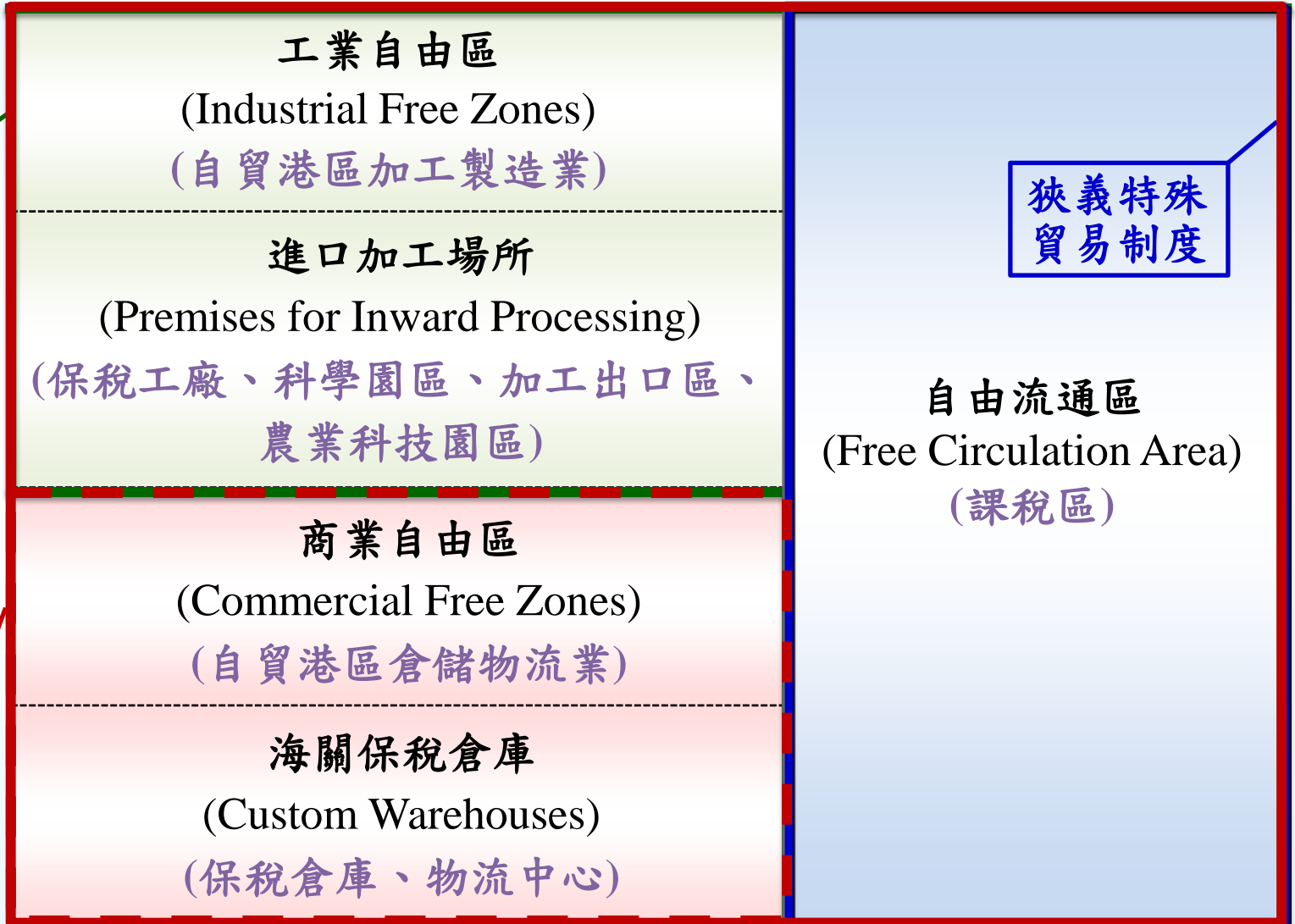


貿易統計制度(1/4)

- 為使各國貿易統計資料具可比較性，聯合國訂定「國際商品貿易統計：概念與定義」(International Merchandise Trade Statistics: Concepts and definitions, IMTS)作為國際規範，最新版本於2010年公布。
- 根據10IMTS(2.12)，貿易統計制度依「統計領域」(statistical territory)可分為
 - ✓ 一般貿易制度(General Trade System)
 - ✓ 特殊貿易制度(Special Trade System)(2.23)
 - 廣義特殊貿易制度(relaxed definition)
 - 狹義特殊貿易制度(strict definition)



貿易統計制度(2/4)



廣義特殊
貿易制度
(我國舊制)

一般
貿易制度
(我國新制)



貿易統計制度(3/4)

10IMTS 2.20 及 2.26

特殊貿易制度

- 僅包含部分經濟領域，限縮商品貿易統計範圍。
- 各國採用方式不一，對自貿港區及加工出口區等計列方式不同，難以相互比較。

一般貿易制度

建議採行

- 完整記錄貨品進出一國經濟領域情形，更能反映貿易實況。



貿易統計制度(4/4)

一般貿易制度

- 亞洲：中國大陸、香港、日本、南韓、新加坡、馬來西亞、菲律賓、印尼、越南、澳門、印度、柬埔寨、沙烏地阿拉伯等
- 美國、英國、俄羅斯、南非、澳洲、紐西蘭等

特殊貿易制度

- 泰國、汶萊、土耳其、德國、法國、荷蘭、西班牙、葡萄牙、巴西、阿根廷、智利等

資料來源：UN



改採一般貿易制度

符合國際規範

- 國際組織要求以一般貿易制度為基準之統計資料

利於跨國比較

- 與我國貿易往來頻繁國家，多採一般貿易制度

原因

節省統計成本

- 自貿港區加工及物流業之業別界線日漸模糊

貼近貿易實況

- 涵蓋完整經濟領域



推動歷程

100年

- 研究評估。
- 邀集主計總處、中央銀行研商，均表支持。

101年

- 規劃統計挑檔條件並試算。
- 舊有關務系統硬體空間不足，無法追溯以前年度資料。

102年

- 建置資料產製系統。
- 公告外貨進儲物流中心強制申報價格、數量統計欄位。

103年

104年

- 雙軌產製統計資料。
- 關港貿單一窗口逐步上線，擴充硬體空間，可提供95年以來較完整資料。
- 規劃以前年度資料銜接方式。

105年

- 正式實施。

1、修訂主要貨品分類

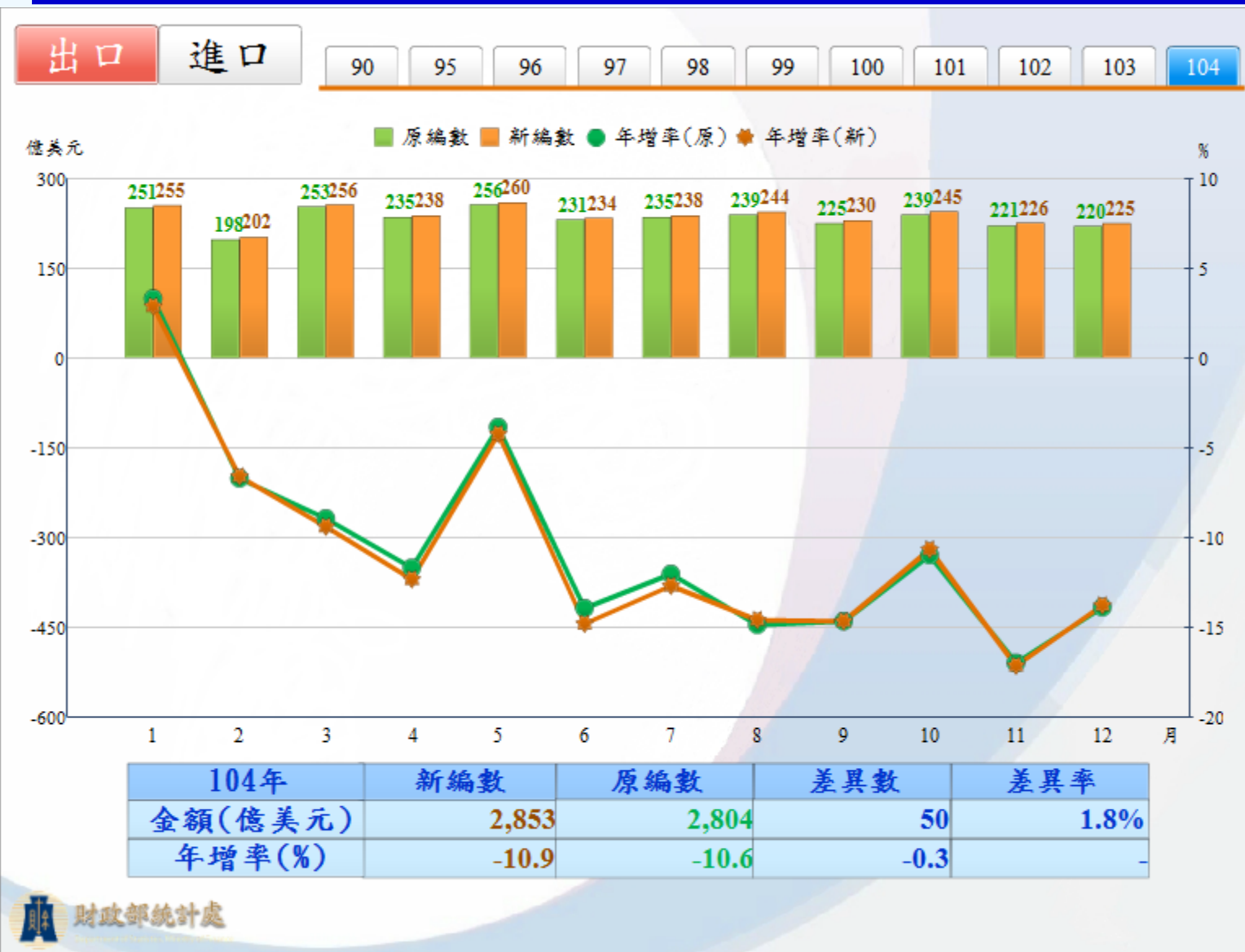
2、出口移列售予本國籍船機燃料



改編結果



改編結果(1/7)





改編結果(1/7)

出口

進口

90

95

96

97

98

99

100

101

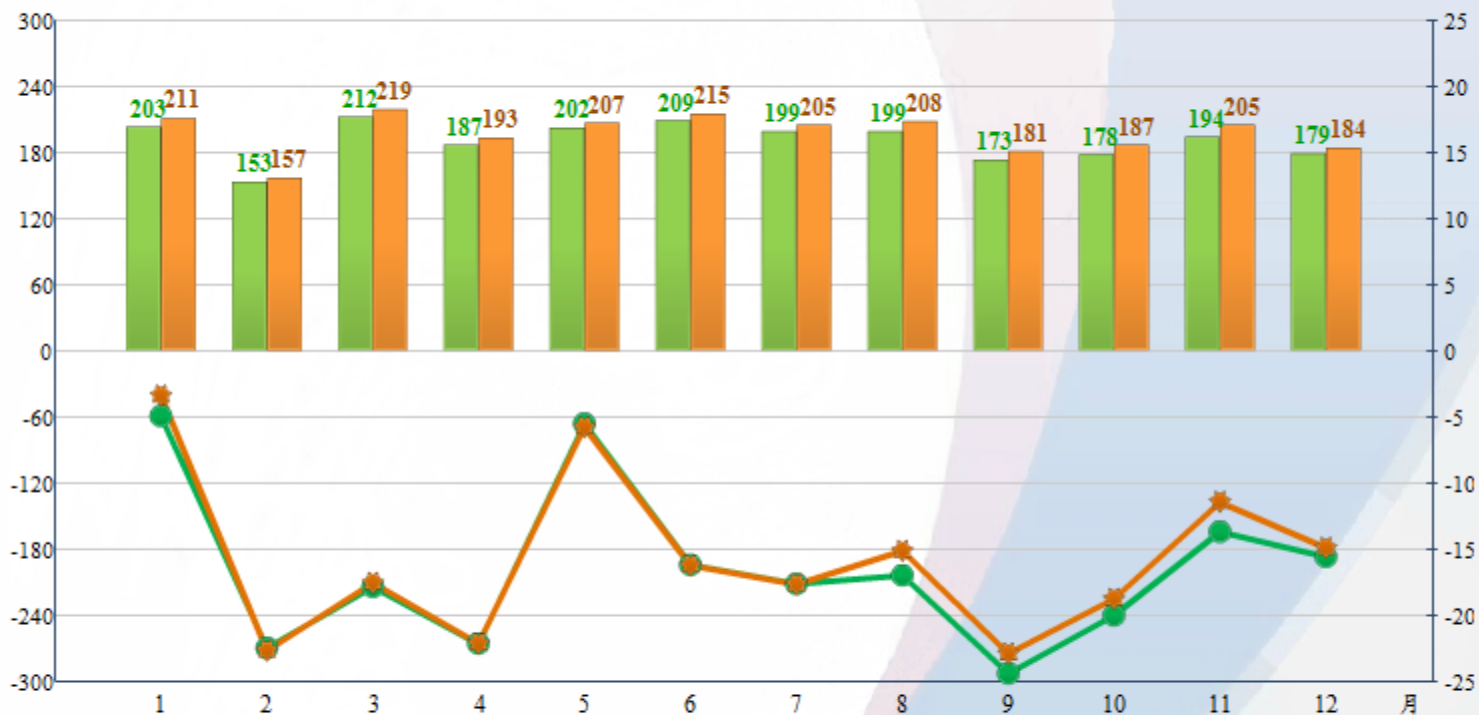
102

103

104

億美元

■ 原編數 ■ 新編數 ● 年增率(原) ★ 年增率(新)

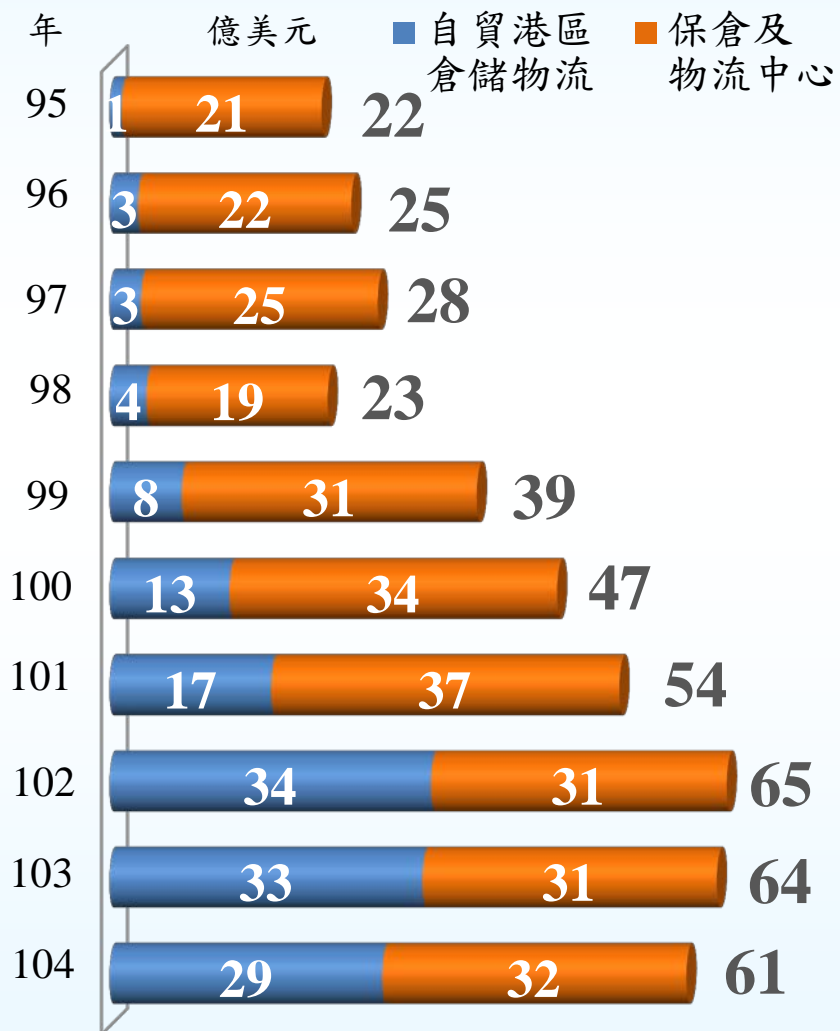


104年	新編數	原編數	差異數	差異率
金額(億美元)	2,372	2,286	86	3.8%
年增率(%)	-15.8	-16.6	0.8	-



改編結果(3/7)

出口



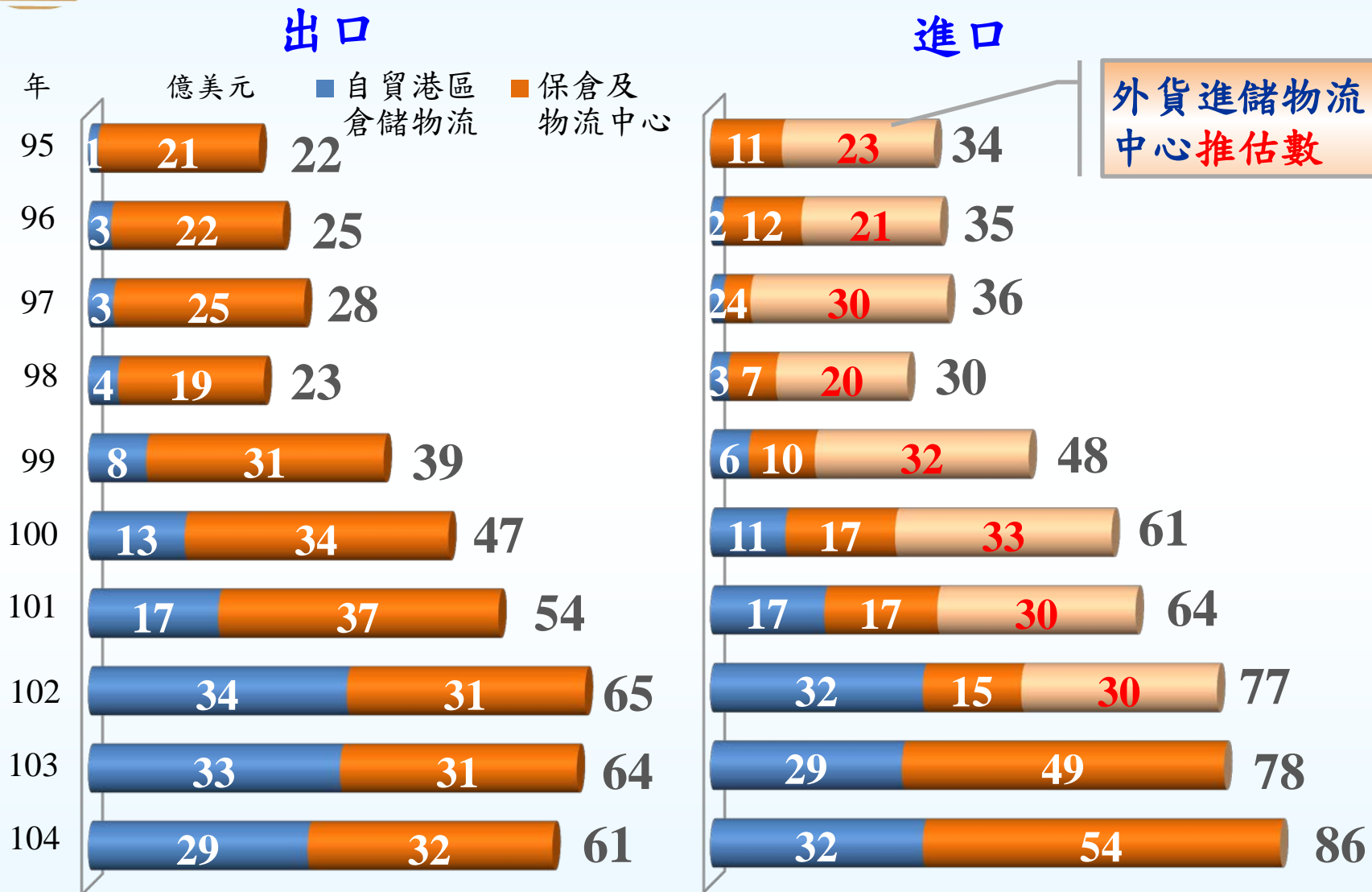
進口

- 改編前後出進口差異規模不一，主因：
 - 時間落差
 - 進出價格改變
 - 自國外進口至保倉之船機物料多為本國運輸業者使用，約20億美元，未再出口。





改編結果(3/7)

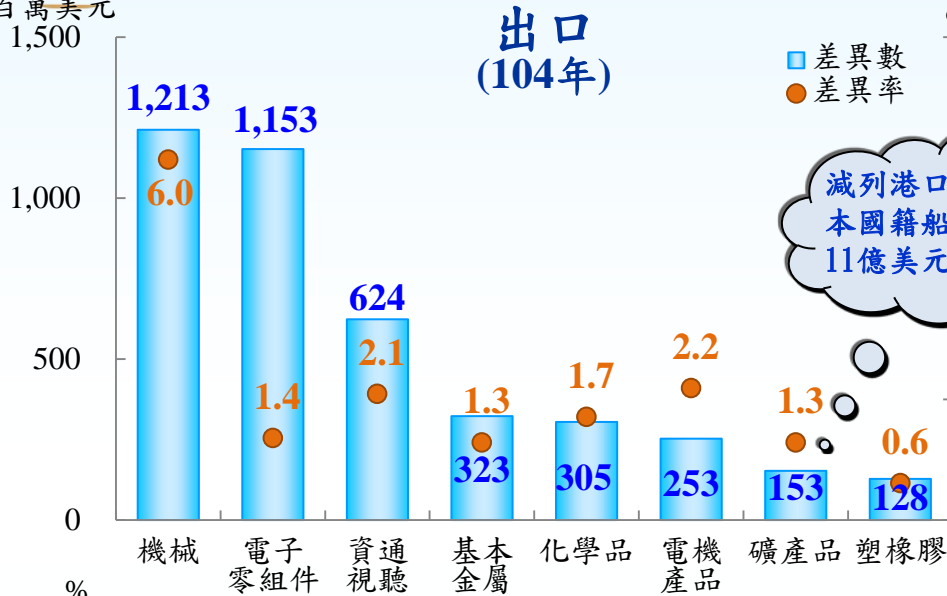




改編結果(4/7)

百萬美元
1,500

出口
(104年)



◎按主要貨品觀察

出口規模普遍增加

→ 機械+12.1億美元，
差異率6.0%。

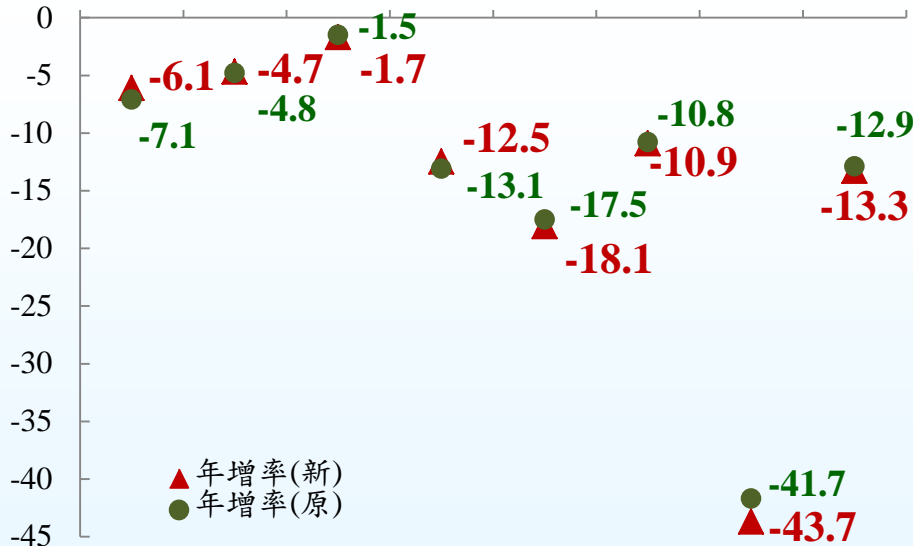
→ 電子零組件+11.5億美元，
差異率1.4%。

➤ 年增率差異低於2個百分點

→ 以礦產品減幅擴大2個百分點、
機械減幅縮小1個百分點較大。

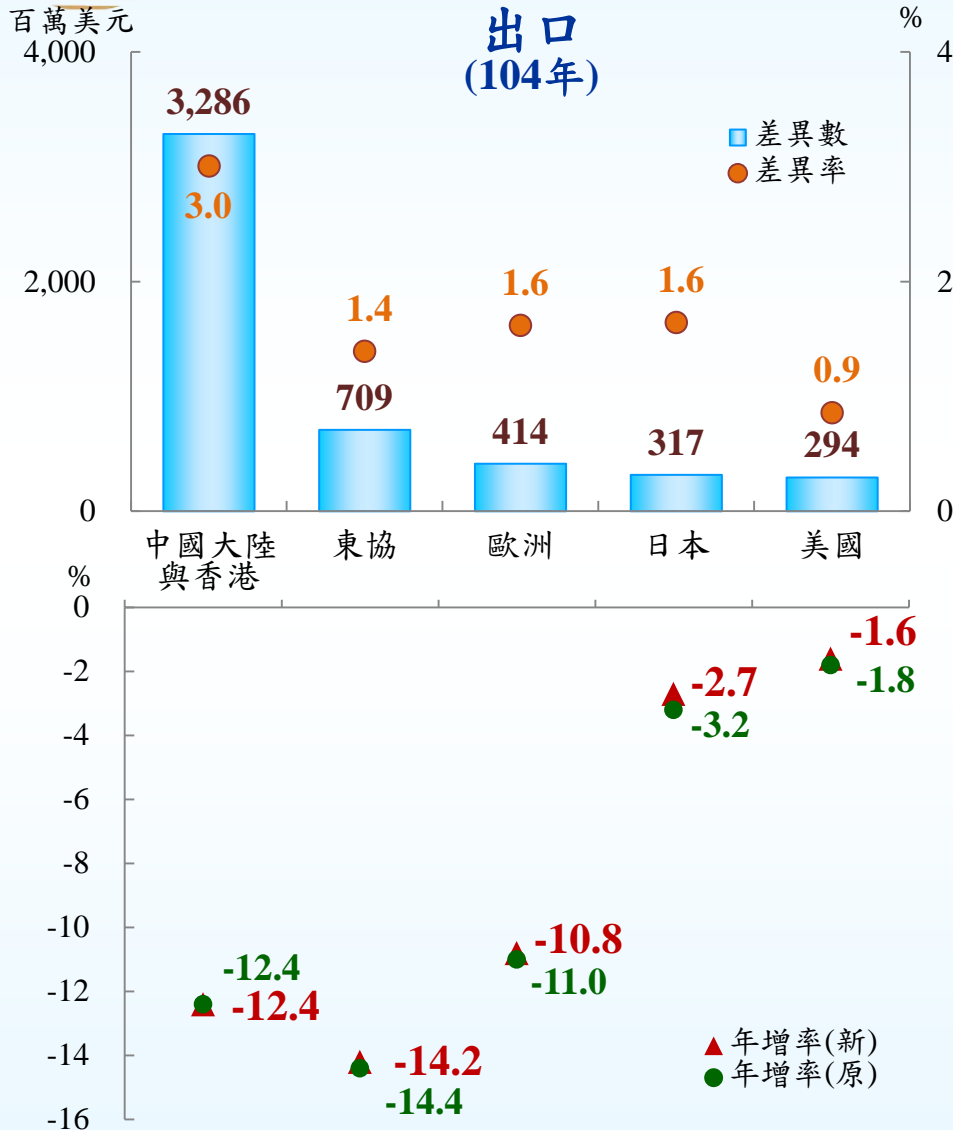
→ 其餘貨品增率僅微幅變動。

減列港口售予
本國籍船機者
11億美元





改編結果(5/7)



◎按主要出口市場觀察

➤對主要國家出口規模普遍增加

→中國大陸與香港+32.9億美元，差異率3.0%。

→其餘國家增約1%。

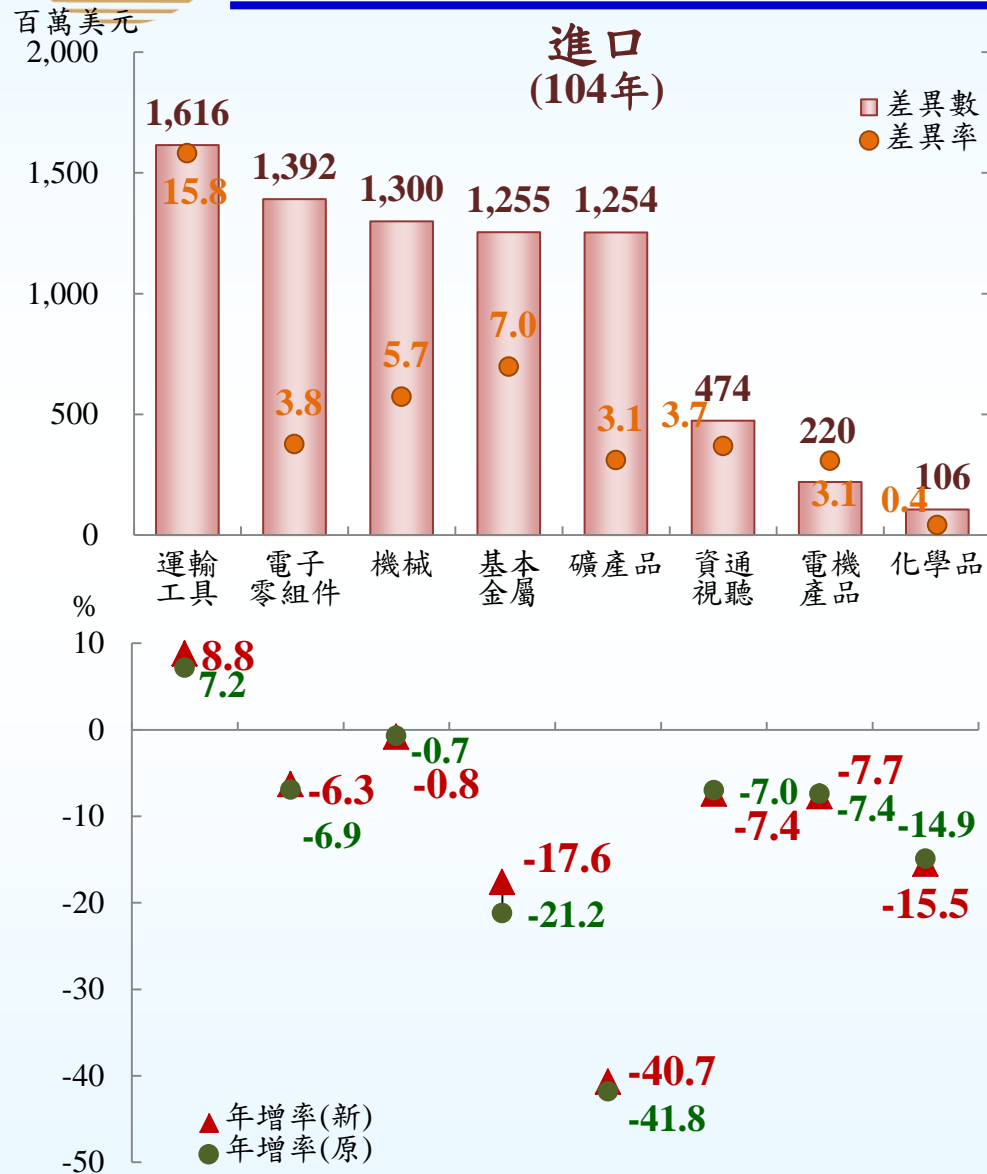
➤年增率差異低於1個百分點

→以日本減幅縮小0.5個百分點較大。

→其餘國家增率僅微幅變動。



改編結果(6/7)



◎按主要貨品觀察

➤進口規模普遍增加

→運輸工具+16.2億美元，
差異率15.8%。

→電子零組件、機械、基本金屬及礦產品增約13億美元。

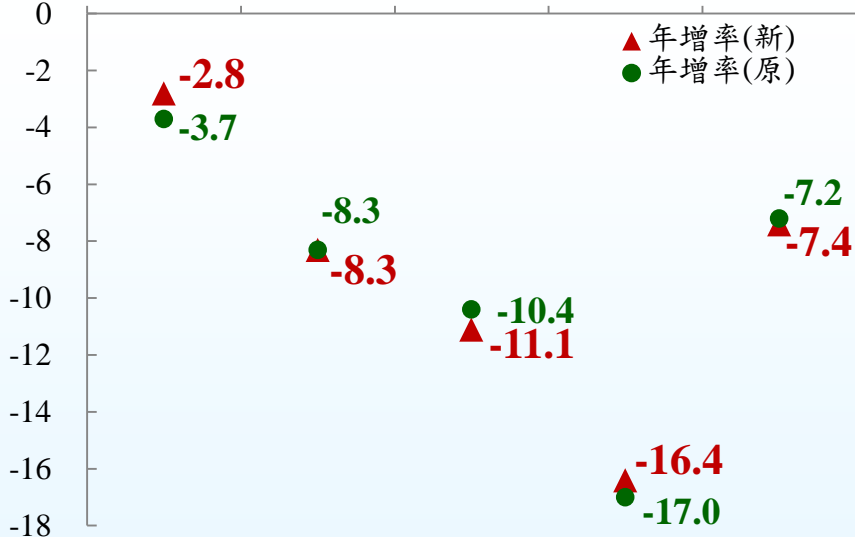
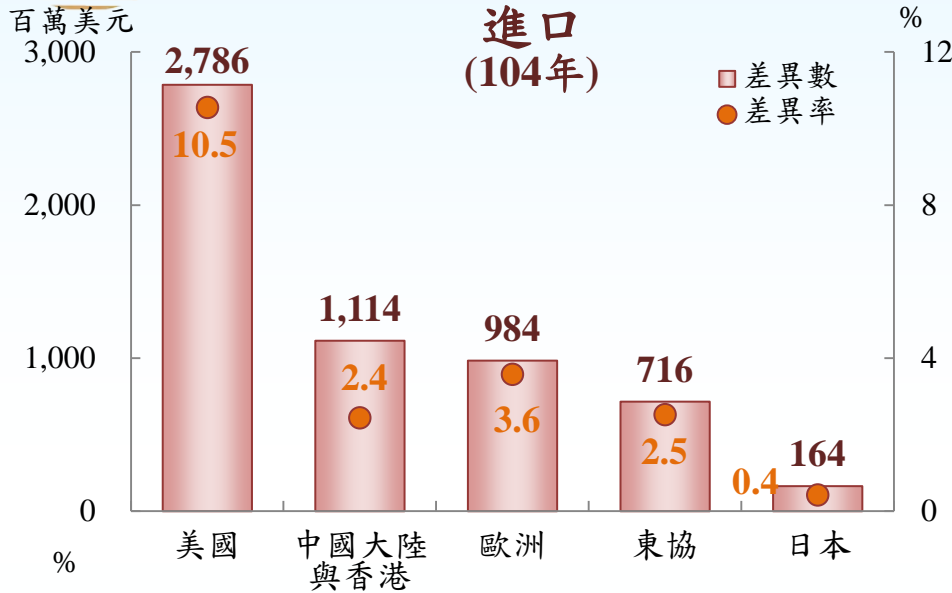
➤年增率差異

→以基本金屬減幅縮小3.6個百分點、運輸工具增幅擴大1.6個百分點較大。

→其餘貨品增率僅微幅變動。



改編結果(7/7)



◎按主要進口市場觀察

➤自主主要國家進口規模普遍增加

→美國+27.9億美元，
差異率10.5%。

→中國大陸與香港+11.1億美元，
差異率2.4%。

➤年增率差異低於1個百分點

→以美國減幅縮小0.9個百分點、
歐洲減幅擴大0.7個百分點較大。

→其餘國家增率僅微幅變動。



結語



結語

- ★自105年1月(資料時間)起採用一般貿易制度編製商品進出口統計。
- ★資料回溯修正(推估)至90年。
- ★改編後出進口金額同時擴大，且因物流中心及自貿港區倉儲業分別自90年及93年陸續建置，愈往前年度改編前後差異愈小，對既有經濟走勢影響有限。



簡報完畢
敬請指教