



高雄市決策資料整合 與統計應用

高雄市政府主計處
2016/03/09





簡報大綱

壹

- 決策資料整合問題

貳

- 社經資料庫決策應用系統

叁

- 未來展望

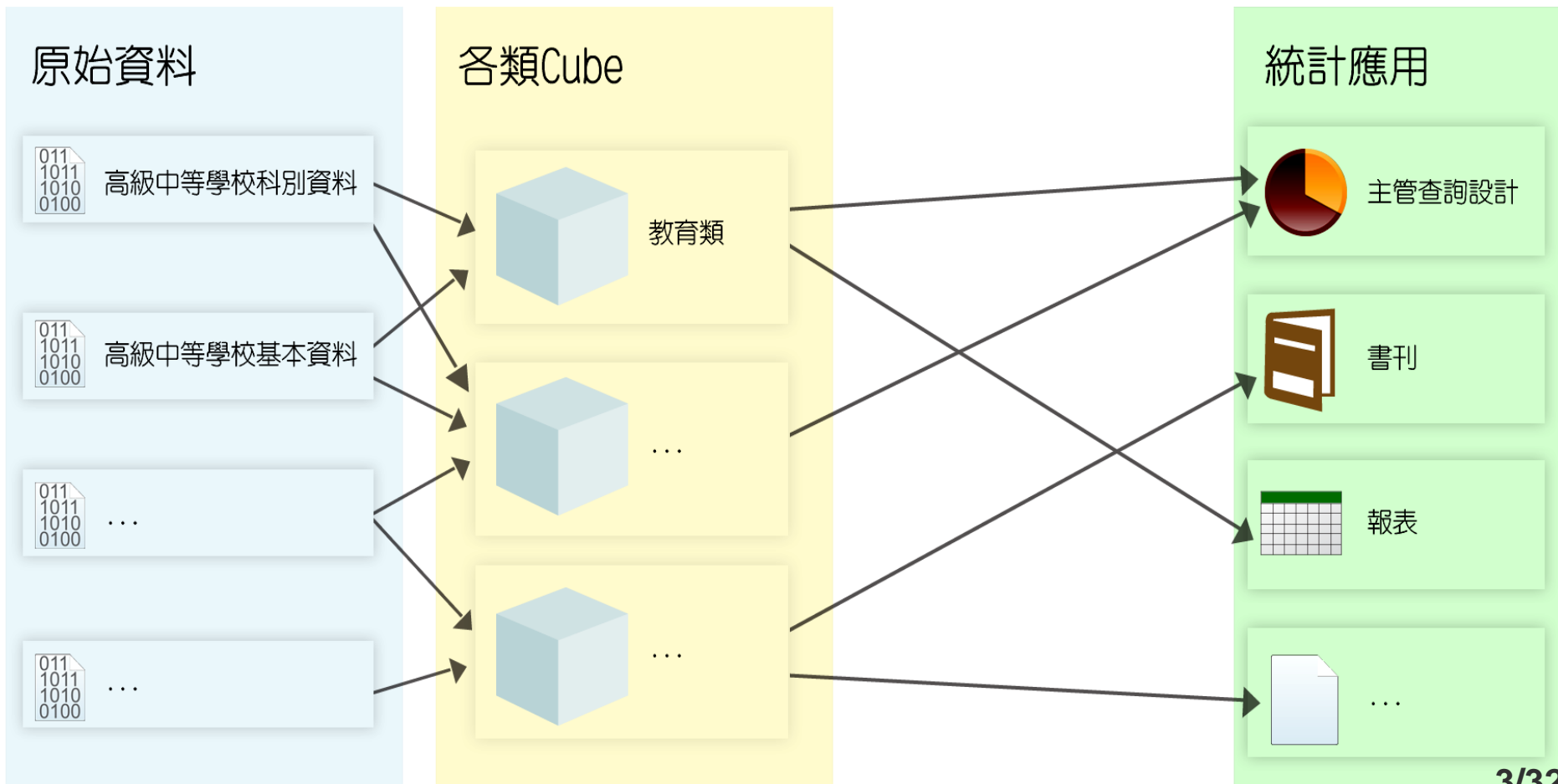
壹、決策資料整合問題-資料型態

● 各類別及不同型態資料如何整合



壹、決策資料整合問題-資料結構

- 傳統系統資料結構以各類表格(Cube)分別儲存
跨類查詢時須另行彙總跨類表格匯入系統



3 高雄市國民小學學生人數按年級別、年齡別分

中華民國103學年度

教育類

年級別	總計	未滿6歲	6歲	7歲	8歲	9歲	10歲	11歲
一年級	計	21,911					-	2
	男	11,431					-	1
	女	10,480						
二年級	計	22,066						
	男	11,525						
	女	10,541						

建立性別統計查詢須另行彙整表格後匯入系統

〔年靜8〕 高雄市 十五歲以上
103年底
單位：戶

民政類

區域別	年齡別	性別	2013年	2012年	2011年	2010年
高雄市	15~19歲	計	3007	3007	0	0
高雄市	15~19歲	男	1514	1514	0	0
高雄市	15~19歲	女	1493	1493	0	0
高雄市	20~24歲	計	2827	2827	0	3
高雄市	20~24歲	男	1444	1444	0	1
高雄市	20~24歲	女	1383	1383	0	2
高雄市	25~29歲	計	2578	2578	0	26
高雄市	25~29歲	男	1259	1259	0	12



貳、社經資料庫決策應用系統

即時整合

- 透過系統介面、自動下載、上傳、彙集、更新各類資料。

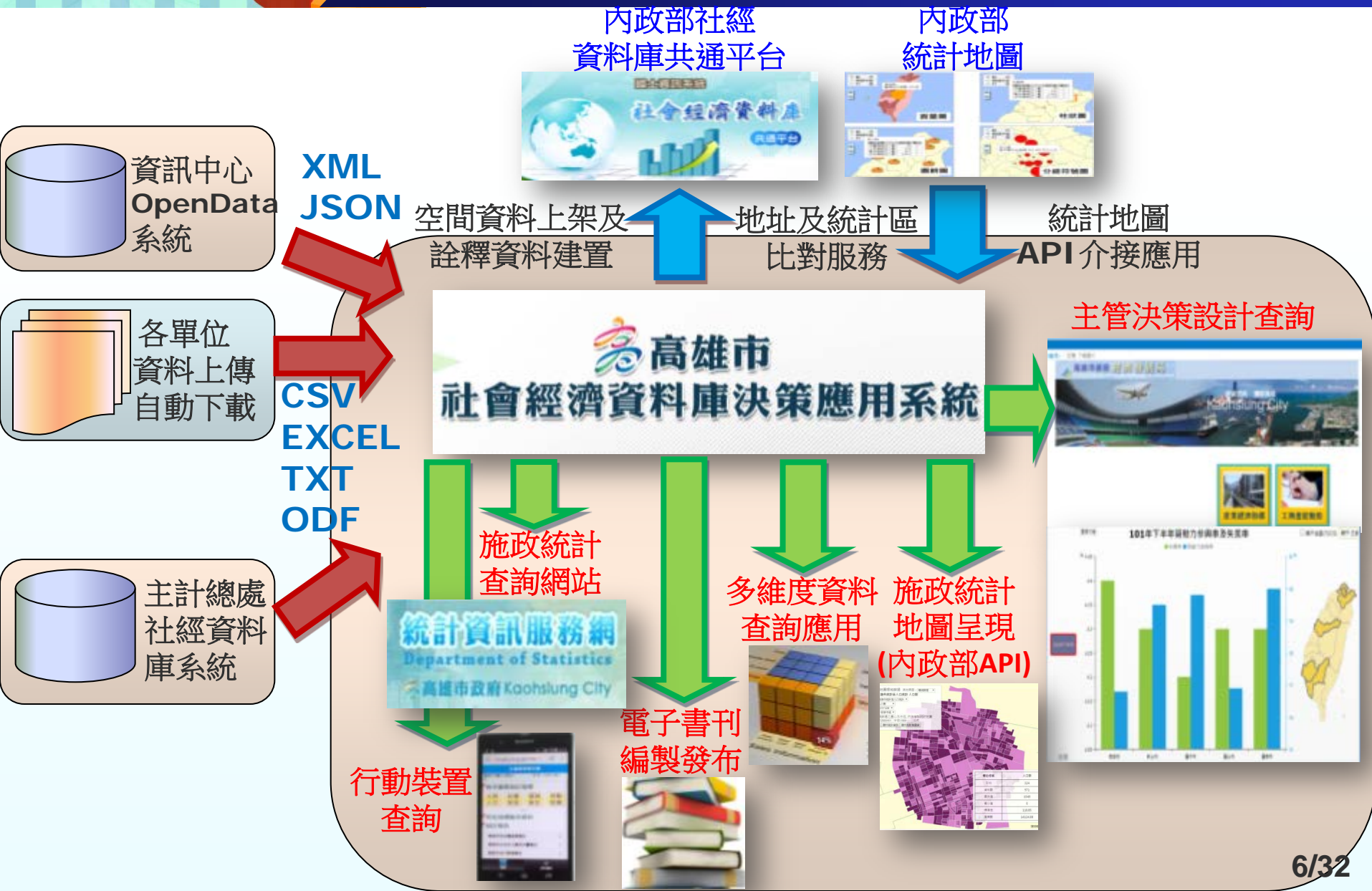
彈性應用

- 彈性運用各項查詢功能及設計主管決策版面，提供即時、靈活的決策參考，提升施政品質。

資源共享

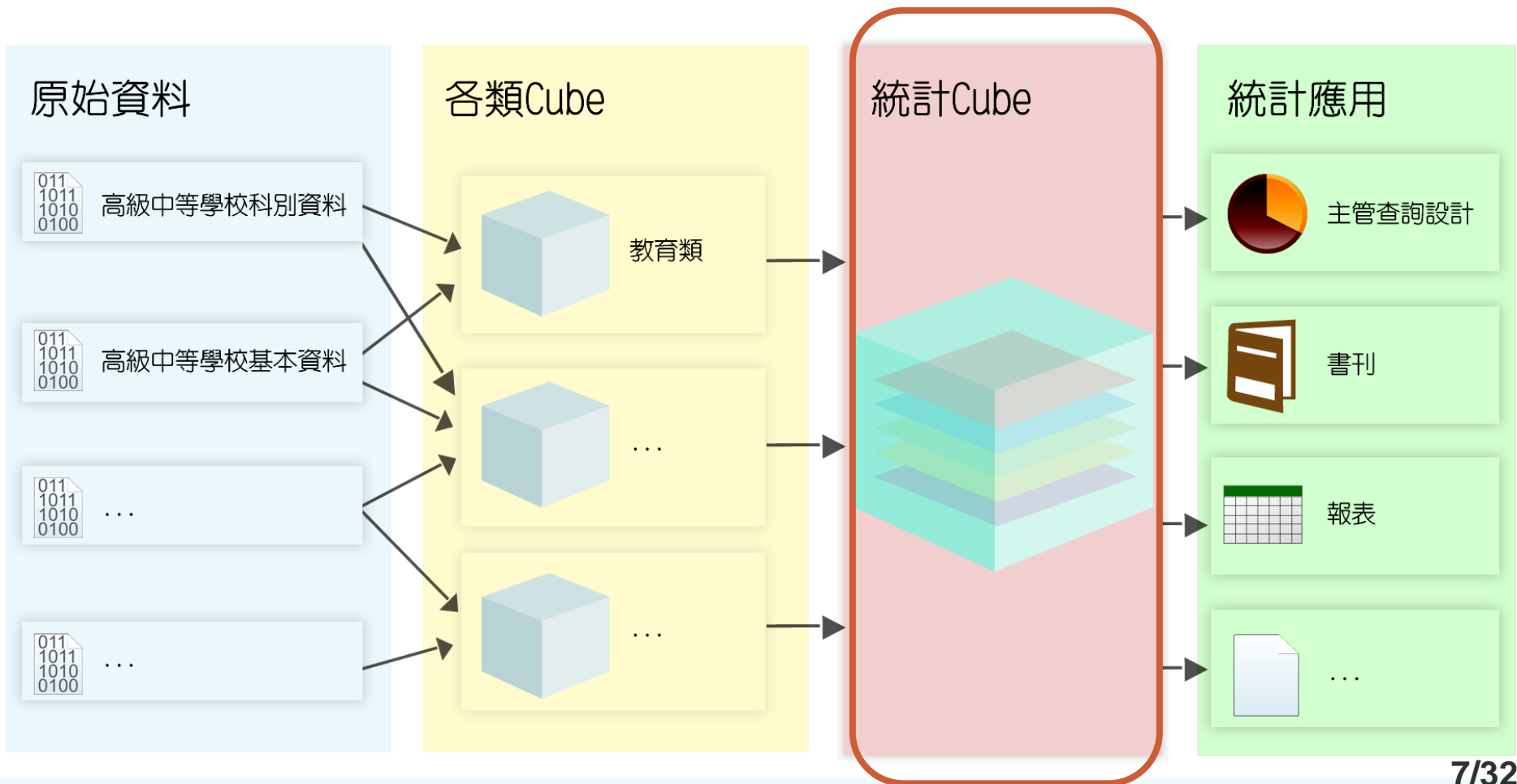
- 以 Web 共通性介面開發提供各單位使用，從資源共享的角度，達經費運用最大效益。

一、系統架構



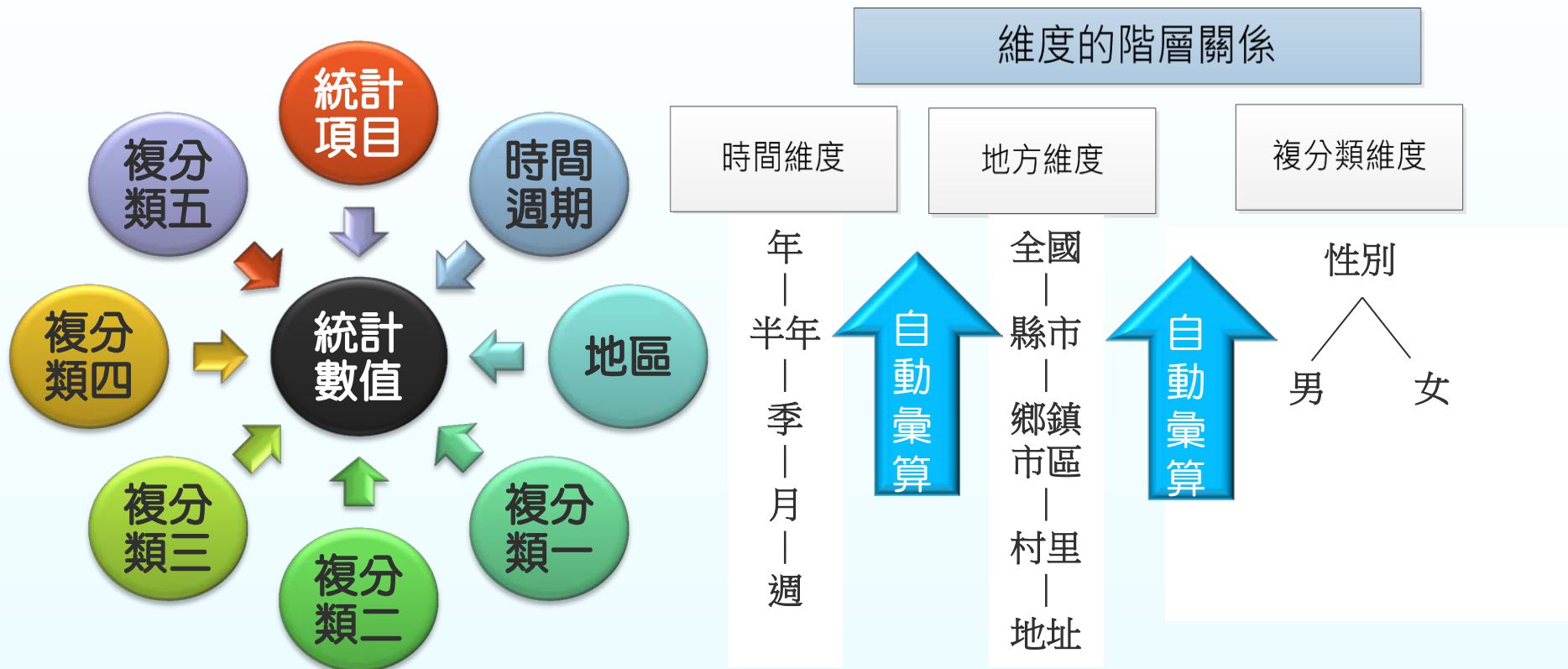
二、資料儲存結構

- 本系統資料結構將資料數值正規化為**統計項目**與**有效複分類**等八個維度後組成**Cube**



二、資料儲存結構

時間週期	地區	複分類一	複分類二	複分類三	統計項目	統計數值
103學年	高雄市	男性	6歲	一年級	國小學生數	11,404
103年底	高雄市	男性	25~29歲	碩士畢業	原住民人數	12



(一) 智慧標籤存取統計資料

● 以智慧標籤方式將數值轉入資料庫建立Cube



地區

資料標籤設定

統計項目

資料庫存取

高雄市\$0-1-0\$010000064000

複分類

國民小學學生人數按年級別

中華民國103學年度

時間週期

複分類

數值

複分類

年級別	年齡別	總計	未滿6歲	6歲	7歲	8歲	9歲	10歲
國小部...	合計	139,731	14	21,891	22,046	22,733	23,428	20,637
	男	72,801	7	11,417	11,519	11,826	12,203	11,852
	女	66,930	7	10,474	10,527	10,907	11,225	8,785
一年級...	計	21,911	14	21,860	21,860	21,860	21,860	21,860
一年級	男	11,431	7	11,404	11,404	11,404	11,404	11,404
	女	10,480	7	10,456	10,456	10,456	10,456	10,456

(二)原始資料處理

查詢條件 新增 編輯 刪除 重新整理 轉出至Excel Pivot AddColumn

曳列標題以進行分組

學年	學校代	學校名稱	學校屬性	建校	年齡別	一年級男	一年級女	二年級男	二年級女
102	*613607	市立坪頂國小	C	1962	12	0	0	0	
102	*613607	市立坪頂國小	C	1962	13	0	0	0	
102	*613607	市立坪頂國小	C	1962	14	0	0	0	
102	*613607	市立坪頂國小	C	1962	15	0	0	0	
102	*613607	市立坪頂國小	C	1962	5	0	0	0	
102	*613607	市立坪頂國小	C	1962	6	19	19	0	
102	*613607	市立坪頂國小	C	1962	7	0	0	21	
102	*613608	市立二等國小	C	1980	5	0	0	0	
102	*613608	市立二等國小	C	1980	6	61	62	0	
102	*613608	市立二等國小	C	1980	7	0	0	64	
102	*613608	市立二等國小	C	1980	8	0	0	0	
102	*613608	市立二等國小	C	1980	9	0	0	0	
102	*613608	市立二等國小	C	1980	10	0	0	0	

(二)原始資料處理

產生衍生語法

運算:

欄位:

- 請點選相關選項 請點選相關選項
- 字串處理
 - 截取字串 Substring([],1,1)
 - 取代 REPLACE([],',')
 - 計算字串長度 LEN([])
 - 截取字元,從左開始 LEFT([],2)
 - 截取字元,從右開始 RIGHT([],2)

- 學年度文字
- 學校代號文字
- 學校名稱文字
- 學校屬性文字
- 量值群組文字
- 量值數字
- 年齡別數字

加入

加入

回傳公式

清除公式

```
Case When 學校屬性='J' and substring (量值群組,1,3)='一年級' then '七年級' when 學校屬性='J' and substring (量值群組,1,3)='二年級' then '八年級' when 學校屬性='J' then '九年級' when substring(學校代號,5,1)='D' and substring (量值群組,1,3) >'三年級' then '三年級補' when substring(學校代號,5,1)='D' then LEFT(量值群組,3)+'補' when substring(學校代號,5,1)='E' and substring (量值群組,1,3) = '一年級' then '初級部' when substring(學校代號,5,1)='E' then '高級部' else substring (量值群組,1,3) end
```

精靈化SQL語法公式

(二)原始資料處理

v2.23 Cube 統計資料庫

查詢統計項目 開啟報表 儲存報表 匯出EXCEL 匯出PDF 匯出HTML

查詢 1

顯示/隱藏查詢工具 設定後自動執行查詢 執行查詢 新增統計項目 清除目前設定

篩選條件

- (1)週期
- (1)行政區
- (1)國小學校

欄區域

- (1)統計科目
- (3)未滿6歲-

查詢結果

2014,學年,行政區,國小學校別(群組),學生數,未滿14歲,14歲

預設欄寬列高 隱藏空值列 隱藏空值欄 雙軸旋轉

學生數

- 未滿14歲
- 未滿12歲
- 未滿10歲

 - 未滿6歲
 - 6歲
 - 7歲

列區域

- (1)國小部
- (1)性別

資料區域

- 統計數值

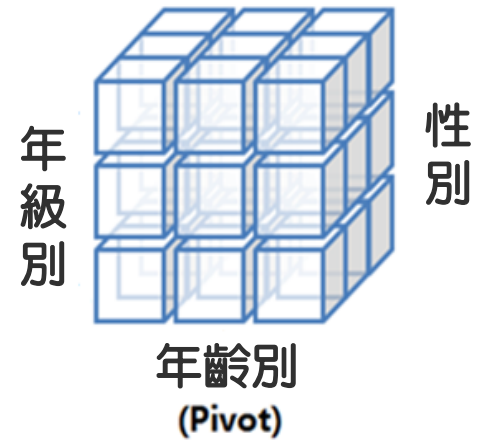
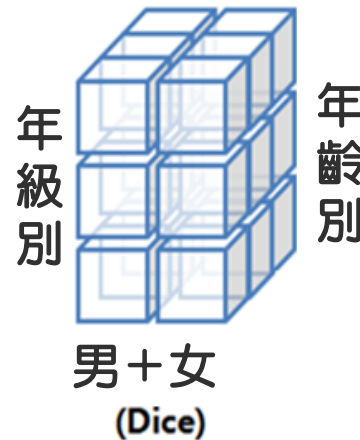
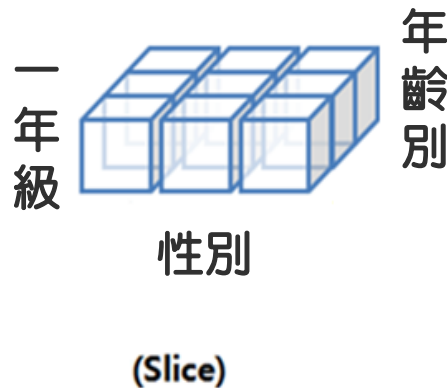
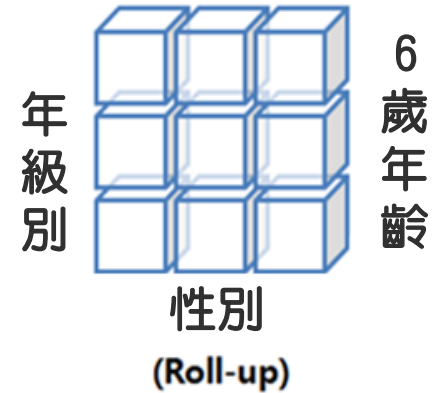
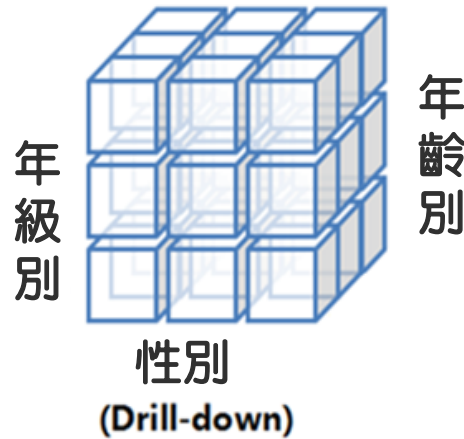
轉成統計多維度CUBE

國小部	性別	未滿14歲	未滿12歲	未滿10歲	未滿6歲	6歲	7歲
國小部	性別	139641.	90112.	14.	21891.	22066.	11440.
	●男	72748.	46972.	7.	11417.	11525.	11440.
	●女	66893.	43140.	7.	10474.	10521.	10521.
●一年級	性別	21911.	21909.	14.	21866.	21909.	11440.
	●男	11431.	11430.	7.	11404.	11440.	11440.
	●女	10480.	10479.	7.	10462.	10521.	10521.
●二年級	性別	22066.	22066.	.	25.	21909.	11440.
	●男	11525.	11525.	.	13.	11440.	11440.

12/32

三、多維度資料查詢應用

- 正規化後的統計資料可任意組合、跨類探勘、篩選、排序查詢所需資料



系統展示

資料庫管制維護 公務統計方案及報表管理 資料運作及資訊服務平台 主管決策運作平台 系統管理作業
訊息管理 CWS管理工具

資料運作及資訊服務平台 / 資料查詢及客製化報表編製 / 多面向資料查詢

固定式查詢 進階式查詢
 v2.23 Cube 統計資料庫 查詢統計項目 開啟報表 儲存報表 匯出EXCEL 匯出PDF 匯出HTML

查詢 1 +

顯示/隱藏查詢工具 設定後自動執行查詢 執行查詢 新增統計項目 清除目前設定

篩選條件

- (1) 週期
- (1) 行政區
- (1) 國小學校

欄區域

- (1) 統計科目
- (3) 未滿6歲-

列區域

- (1) 國小部
- (1) 性別

資料區域

- 統計數值

查詢結果 2014.學年,行政區,國小學校別(群組),學生數,未滿14歲,14歲,15歲及以上,國

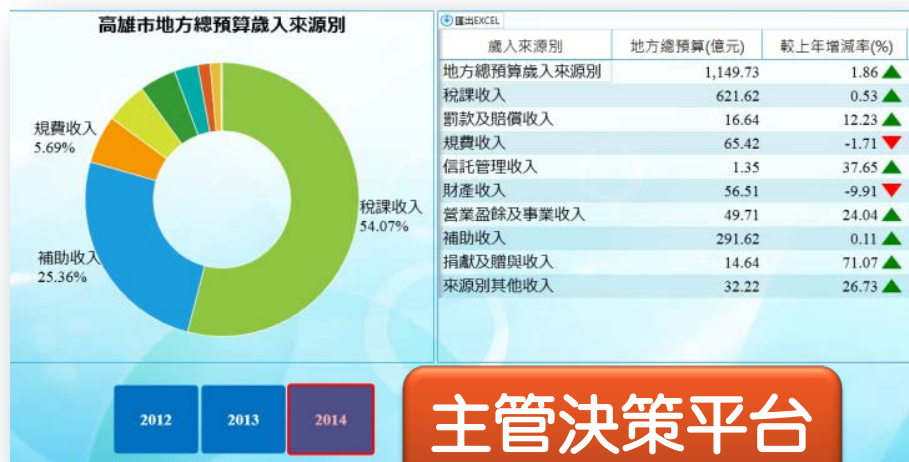
學生數
 未滿14歲
 未滿12歲
 未滿10歲

		未滿10歲					
		未滿6歲	6歲	7歲	8歲		
國小部	性別	139641.	90112.	14.	21891.	22046.	22733.
	● 男	72748.	46972.	7.	11417.	11519.	11826.
	● 女	66893.	43140.	7.	10474.	10527.	10907.
● 一年級	性別	21911.	21909.	14.	21866.	27.	2.
	● 男	11431.	11430.	7.	11404.	18.	1.
	● 女	10480.	10479.	7.	10462.	9.	1.
● 二年級	性別	22066.	22066.	.	25.	21999.	35.
	● 男	11525.	11525.	.	13.	11491.	18.

四、資料庫系統延伸應用



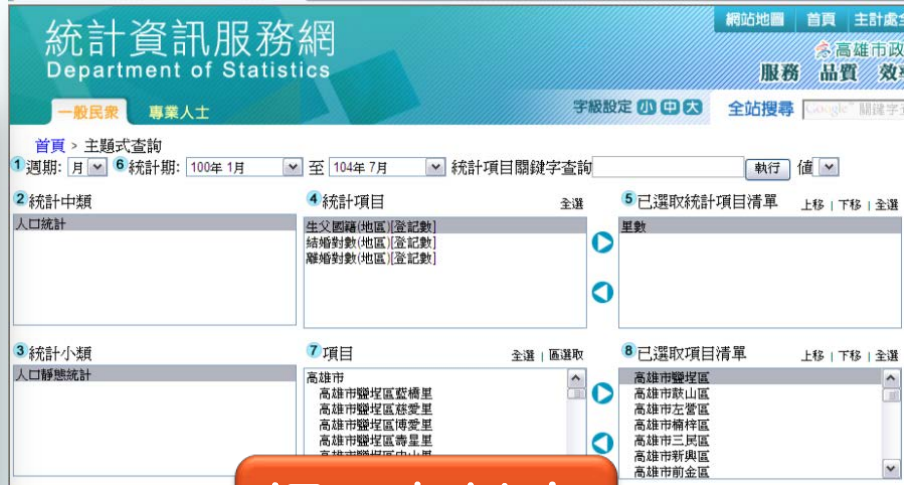
**多維度Cube
資料庫**



主管決策平台

統計電子書					
書刊類別	最新資料時間	出版週期	線上閱覽	完整版下載	歷史資料
高雄市統計快報	104年12月	月	查閱		歷史資料
高雄市統計月報	104年11月	月	查閱		歷史資料
高雄市物價統計月報	104年12月	月	查閱		歷史資料
高雄市統計年報	103年	年	查閱	下載	歷史資料
高雄市統計手冊(103年度起停刊)	102年	年	查閱		歷史資料
高雄市地方總預算					歷史資料

電子書刊



網頁資料庫



警察局主管決策平台應用範例

警政署
民調資料

遠見雜誌
評比指標



警政署民調資料

主辦機關：內政部警政署

調查名稱：民眾對治安滿意度調查

調查對象：以新北市、臺北市、桃園市、台中市、台南市、高雄市及臺灣省14個縣市為調查區域範圍。

調查用途：瞭解各縣市民眾對於最近3個月治安及警察服務的感受度，做為考核評鑑地方維護治安作為之參據，進而提升精進地方警政作為。

調查時期：於3、6、9、12月底按季進行調查。



警政署民調資料

按季彙整警政署提供六都資料。

附表1 六都比較

六都縣市別	治安狀況滿意程度										警察服務滿意程度				
	居住縣市 整體治安滿意度					住家附近整體治安滿意度					警察整體服務滿意度				
	104年 第2季	104年 第3季	排 序	增減百 分點	排 序	104年 第2季	104年 第3季	排 序	增減百 分點	排 序	104年 第2季	104年 第3季	排 序	增減百 分點	排 序
新北市	70.31	67.63	6	-2.68	4	88.18	87.02	5	-1.16	6	85.15	86.26	5	1.11	2
臺北市	77.51	72.95	4	-4.56	6	91.09	91.99	2	0.90	4	88.62	88.44	2	-0.18	6
桃園市	71.20	74.67	2	3.47	1	85.95	85.11	6	-0.84	5	83.50	83.90	6	0.40	4
臺中市	70.46	69.10	5	-1.36	3	88.98	89.90	4	0.92	3	86.81	87.02	4	0.21	5
臺南市	84.71	80.16	1	-4.55	5	91.60	92.67	1	1.07	2	90.22	91.24	1	1.02	3
高雄市	71.06	73.64	3	2.58	2	88.01	90.03	3	2.02	1	83.09	88.15	3	5.06	1

警政署民調資料

送各分局參考。

附表3 居住縣市整體治安滿意度一分局別

分局別	103年 第3季 (A)	104年 第2季 (B)	104年 第3季 (C)	排序	較上期 (104年第2季) 增減百分點 (C)-(B)	排序	較去年同期 (103年第3季) 增減百分點 (C)-(A)
高雄市	71.19	71.06	73.64		2.58		2.45
新興分局	74.63	85.41	75.50	8	-9.91	17	0.87
苓雅分局	71.62	82.62	74.12	12	-8.50	16	2.50
三民一分局	74.02	82.89	76.34	6	-6.55	15	2.32
三民二分局	74.14	73.60	75.03	10	1.43	12	0.89
左營分局	67.17	67.85	70.81	14	2.96	7	3.64
前鎮分局	79.86	81.92	78.93	3	-2.99	13	-0.93
鼓山分局	77.41	76.82	78.78	4	1.96	11	1.37
鹽埕分局	76.08	79.44	81.53	2	2.09	10	5.45
小港分局	77.53	67.46	74.92	11	7.46	5	-2.61
楠梓分局	72.64	69.18	72.98	13	3.80	6	0.34
鳳山分局	70.52	67.98	70.28	16	2.30	9	-0.24
仁武分局	61.50	67.85	63.96	17	-3.89	14	2.46
岡山分局	64.82	61.24	70.30	15	9.06	3	5.48
林園分局	70.63	66.58	75.66	7	9.08	2	5.03
湖內分局	75.53	67.25	75.34	9	8.09	4	-0.19
旗山分局	59.33	57.77	78.67	5	20.90	1	19.34
六龜分局	65.51	82.51	85.06	1	2.55	8	19.55

警政署民調資料

針對民調資料進行分析、提出建議，簽陳長官及市長參閱，並於局週報報告。

簽於統計室

檔號：104/080203/1/ /
保存年限：5

104年11月19日

主旨：檢陳警政署104年第3季「民眾對治安滿意度調查」分析1份簽請鈞閱。

說明：

一、 本次調查時間為9月23日至10月6日。

二、 本次調查結果本室綜合分析如后：

(一) 104年第3季本市治安滿意度為73.64%，較上季增加2.58個百分點，六都中回升至第3位，僅落後臺南市及桃園市。

六都別	滿意度(%)	排序	104年第2季	較上期增減百分點	103年第3季	較去年同期增減百分點
臺南市	80.16	1	84.71	-4.55	78.85	1.31
桃園市	74.67	2	71.20	3.47	73.80	0.87
高雄市	73.64	3	71.06	2.58	71.19	2.45
臺北市	72.95	4	77.51	-4.56	53.89	19.06
臺中市	69.10	5	70.46	-1.36	54.45	14.65
新北市	67.63	6	70.31	-2.68	67.16	0.47

(二) 警察整體服務滿意度創新高，應持續提升警察服務態度

- 觀察表2發現，本市104年第3季調查成績僅「竊盜案件嚴重度」及「詐欺案件嚴重度」2項黃色指標較上季退步，其餘指標均呈現進步趨勢。
- 本市「警察整體服務滿意度」前2季(104年1、2季)均落居六都之末，本季進步為88.15%創歷史新高，不但躍居第3，且由表3資料顯示，本市較上季提升5.06個百分點增加幅度更高居六都之冠。
- 觀察表4發現，本季六都4項警察服務指標，僅本市全部較上季進步，自然帶動治安滿意度提升；而臺北市及臺南市分別有3項及2項退步，致使治安滿意度下滑。為繼續提升本市治安

簽陳局長參考

一、 本次調查時間為9月23日至10月6日。

二、 本次調查報告摘要如下：

(一) 治安狀況滿意程度

- 居住縣市整體治安滿意度(詳第21頁附表1及第24頁附表3)：
 - 高雄市為73.64%，較上期(104年第2季)增加2.58個百分點。
 - 六都比較：本市滿意度居第3，僅落後臺南市及桃園市。
 - 分局別：最高前三名依序為六龜分局85.06%、鹽埕分局81.53%、前鎮分局78.93%；最低前三名依序為仁武分局63.96%、鳳山分局70.28%、岡山分局70.30%。
 - 分局別較上季增減百分點：增加幅度最多前3名依序為旗山分局+20.90個百分點、林園分局+9.08個百分點、岡山分局+9.06個百分點；而減少幅度最多前3名依序為新興分局-9.91個百分點、苓雅分局-8.50個百分點、三民一分局-6.55個百分點。

2. 住家附近整體治安滿意度(詳第21頁附表1及第25頁附表4)：

- 高雄市為90.03%，較上期增加2.02個百分點，增幅六都居冠。
- 六都比較：本市滿意度居第3，僅落後臺南市及台北市。
- 分局別：最高前三名依序為鹽埕分局100.00%、新興分局96.81%、鼓山分局96.50%；最低前三名依序為岡山分局82.26%、林園分局87.63%、鳳山分局88.14%。

(二) 警察服務滿意程度

- 警察整體服務滿意度(詳第21頁附表1及第26頁附表5)：
 - 高雄市為88.15%，較上期增加5.06個百分點，增幅六都居冠。
 - 六都比較：本市滿意度居第3。
 - 分局別：最高前三名依序為三民分局90.00%、苓雅分局

簽陳市長參考



遠見雜誌評比指標

警政署
民調資料

遠見雜誌
評比指標





遠見雜誌評比指標



NEWS RELEASE

新聞稿請立即發佈

2015年6月30日，共6頁

2015《遠見雜誌》19縣市總體競爭力大調查

台北市仍稱霸， 嘉義市、台東縣異軍突起

2015《遠見雜誌》全國城市總體競爭力調查結果出爐，台北市總排名再度連莊，其餘前五大分別是新北市、嘉義市、台東縣與桃園市，突顯農業縣市急起直追，令人刮目相看。

今年仍維持九大構面，包括經濟與就業、教育及文化、環保與環境品質、治安、公共安全及消防、醫療衛生、生活品質與現代化、地方財政以及社會福利。衡量評鑑指標的重疊性與公

2015年遠見

治安-刑案發生率、刑案破獲率、犯罪人口率、竊盜案發生率、竊盜案破獲率、竊盜犯罪人口率、暴力犯罪發生率、暴力犯罪破獲率、暴力犯罪人口率、平均每人警政支出

公共安全-每十萬人道路交通事故死傷人數

檔 號：

保存年限：

高雄市政府警察局 函

原遠見雜誌評比為年資料 ->整理各月累計資料提供長官參考 部分天下雜誌、經濟日報評比指標

受文者：本局局長室等

發文日期：中華民國104年11月26日

發文字號：高市警統字第10438408700號

類別：普通件

密等及解密條件或保密期限：|

附件：「六都遠見雜誌評比指標」及「各分局遠見雜誌評比指標」(隨文引入或請至本局警政知識網/統計室下載)

主旨：檢送本期(104年11月份)「六都遠見雜誌評比指標」及「各分局遠見雜誌評比指標」統計資料各1份，請參照。

說明：

一、本期(104年11月份)資料時間為104年1月至10月累計。

二、鑑於「2012年遠見雜誌縣市總體競爭力大調查」有關本局評比指標不盡理想，為使本局刑警大隊、交通大隊及各分局明瞭六都比較及本市各分局間差異，固定於每月最後一個星期五前將旨揭統計表函送本局刑警大隊、交通大隊及各分局參考比較。

三、本期累計資料顯示，本市3項交通類排名居六都最後，且暴力犯罪破獲率排名居第五。

正本：本局局長室、3位副局長室、主任秘書室、各分局、高雄市政府警察局交通警察大隊、高雄市政府警察局刑事警察大隊

副本：本局公關室、秘書室(研考股)、統計室(均含附件)

局長 陳家欽

遠見雜誌評比指標

表1、六都遠見雜誌評比指標

中華民國104年1—10月

機關別	全 般 刑 案			竊 盜 案 件			暴 力 犯 罪			毒 品
	發生率 (件/十萬 人口)	破獲率 (%)	犯罪人口 率 (人/十萬 人口)	發生率 (件/十 萬人口)	破獲率 (%)	犯罪人口 率 (人/十萬 人口)	發生率 (件/十 萬人口)	破獲率 (%)	犯罪人口 率 (人/十萬 人口)	犯罪人口 率 (人/十萬 人口)
全 國	1,066.82	92.49	971.53	237.39	86.23	127.55	6.89	103.40	8.84	191.55
新北市	1,021.38	93.38	676.66	218.76	97.06	83.39	5.54	105.91	4.66	210.94
臺北市	1,304.96	95.27	1,242.71	187.05	95.65	115.25	8.25	106.73	11.92	192.97
桃園市	822.53	91.20	690.97	269.70	91.10	129.01	4.09	95.29	6.69	232.95
臺中市	864.43	86.70	762.35	230.75	78.87	124.35	4.58	104.80	5.49	141.45
臺南市	1,250.52	82.76	1,017.92	296.17	63.20	117.31	11.51	100.46	13.69	139.54
高雄市	878.57	89.46	909.16	255.56	83.35	137.05	5.76	99.38	6.41	167.35
得分	4	3	3	3	3	1	3	2	4	4

機關別	每萬輛機動車輛肇事率 (A1+A2) (件/萬輛)	每十萬人道路交通事故 死傷人數(A1+A2) (人/十萬人)	酒駕肇事死亡人數 (人)
全 國	114.26	1,385.77	125
新北市	61.37	498.58	5
臺北市	106.27	1317.40	1
桃園市	143.10	1,631.25	6
臺中市	147.36	1,923.75	7
臺南市	98.91	1,316.42	6
高雄市	149.96	2,120.08	10

得分

1

1

1

註：(1)得分愈高愈好，「破獲率」為正向指標

(2)橘色指標為天下雜誌評比「幸福城市」5項指標—全般刑案發生率、全般刑案破獲率、毒品犯罪人口率、機動車輛肇事率及酒駕肇事死亡人數

(3)黃色指標為經濟日報評比「幸福指數」1項指標—暴力犯罪發生率

表2、各分局遠見雜誌評比指標

中華民國104年1—10月

分局別	發生率(件/十萬人)			破獲率(%)			犯罪人口率(人/十萬人)			
	全般 刑案	竊盜	暴力 犯罪	全般 刑案	竊盜	暴力 犯罪	全般 刑案	竊盜	暴力 犯罪	毒品
高雄市	878.57	255.56	5.76	89.46	83.35	99.38	909.16	137.05	6.41	167.35
1新興分局	1,925.86	504.30	16.27	95.84	104.96	100.00	1,855.78	347.88	13.77	586.89
2苓雅分局	1,026.37	294.39	7.42	78.15	72.09	115.38	828.40	124.37	11.98	126.66
3三民第一分	1,209.05	446.98	8.55	78.79	93.99	100.00	863.43	228.38	14.66	271.12
4三民第二分	812.74	210.82	5.66	85.29	84.44	106.67	799.92	113.14	3.77	73.92
5左營分局	1,042.57	286.94	4.60	85.36	74.02	88.89	961.39	138.87	5.62	146.02
6前鎮分局	758.11	257.53	3.62	98.77	95.58	100.00	956.69	158.76	3.10	101.36
7鼓山分局	550.10	150.85	2.42	79.63	85.94	75.00	437.42	92.69	2.42	120.56
8鹽埕分局	1,312.79	289.53	11.90	121.45	109.59	100.00	1,749.06	222.10	19.83	333.15
9小港分局	593.11	201.76	3.84	80.67	83.49	83.33	505.36	124.26	3.20	121.70
10楠梓分局	827.45	224.45	6.70	84.35	58.96	91.67	728.62	82.07	5.02	92.68
11鳳山分局	778.81	244.49	6.20	87.85	80.07	95.45	865.57	130.13	5.63	123.09
12仁武分局	779.75	274.69	3.94	72.41	72.40	100.00	620.26	126.51	1.97	86.64
13岡山分局	812.76	285.21	5.09	77.70	70.98	108.33	958.76	109.50	5.52	152.37
14林園分局	623.84	213.45	6.05	78.40	90.98	72.73	536.92	110.57	9.35	147.43
15湖內分局	1,153.50	195.69	6.66	86.84	74.83	90.00	974.45	99.18	8.65	149.76
16旗山分局	1,245.00	301.07	6.20	76.53	69.41	100.00	913.82	133.71	7.97	130.17
17六龜分局	994.87	161.45	4.36	101.32	118.92	100.00	1,112.69	183.27	4.36	152.72

●按月製作Excel表送長官及各單位
參閱



遠見雜誌評比指標

已利用excel表產製，
固定呈給長官做參考，
為何需要主管決策系統??





遠見雜誌評比指標

	Excel
優點	Excel公式已設定好，只需每月更新相關資料。
缺點	<ul style="list-style-type: none">◆表格有限，常無法做歷史趨勢比較。◆歷史資料若有修正，無法配合更新。◆統計項目或複分類變動須重新彙整製作表格及公式。

* 刑案資料-警政署每年四月修正上年度資料



遠見雜誌評比指標

主管決策系統

優點

- ◆ 完整顯示各期資料。
- ◆ 報表修正資料系統即時更新。
⇒ 正確提供年度比較資訊。
- ◆ 統計項目或複分類變動系統自動更新。
- ◆ 透過互動式圖表可即時掌握重點，毋須攜帶大量紙本資料。

缺點

第一次設計版面時，與主管研商及設計內容較為耗時。

主管決策版面設計－民調資料

警政署民調資料

居住縣市整體
治安滿意度

警察整體
服務滿意度

警察取締交通
違規工作滿意度

分局別

六都別

分局別

六都別

分局別

六都別

六都、分局排名

歷年資料

主管決策版面設計－評比指標

遠見總表

六都別

分局別

各項指標

全般刑案

發生率

破獲率

犯罪人口率

六都別
分局別

六都別
分局別

六都別
分局別

竊盜案件

發生率

破獲率

犯罪人口率

六都別
分局別

六都別
分局別

六都別
分局別

暴力犯罪

發生率

破獲率

犯罪人口率

六都別
分局別

六都別
分局別

六都別
分局別

毒品犯罪人口率

六都別
分局別

每萬人查獲經濟案件數

每萬輛機動車輛肇事率

每十萬人道路交通事故死傷人數

酒駕死亡人數

刑事

交通

系統展示

主管決策運作平台 / 主管決策查詢及設計 / 主管決策資料查詢

主管決策查詢

其他機關開放查詢

選擇局處(全部)

- 主計處 3001
- 警察局 3016
- 教育局 3009
- 經濟發展局 3005
- 交通局 3024
- 民政局 3002
- 衛生局 3018
- 稅捐處 3004

主計處

警察局

教育局



城市競爭力-總體面向



警政首頁



首頁



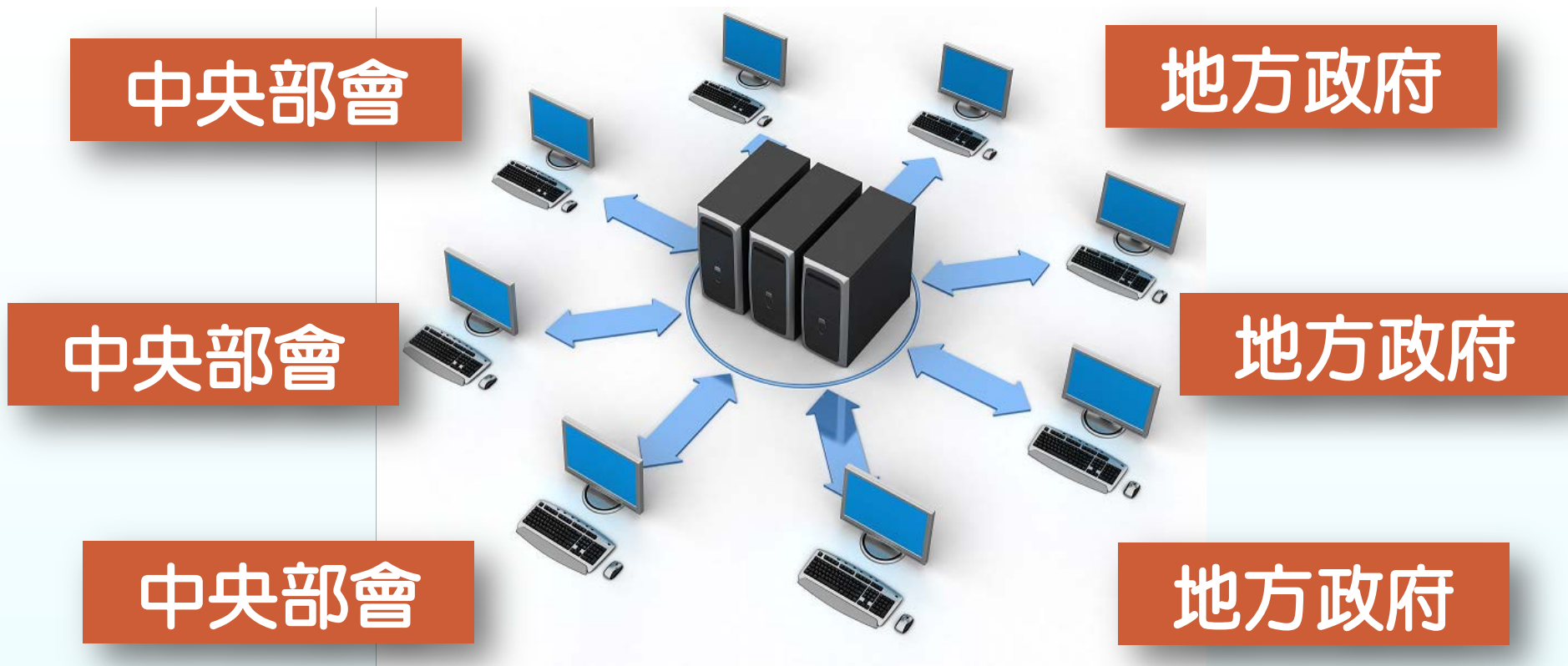
經濟統計



首頁

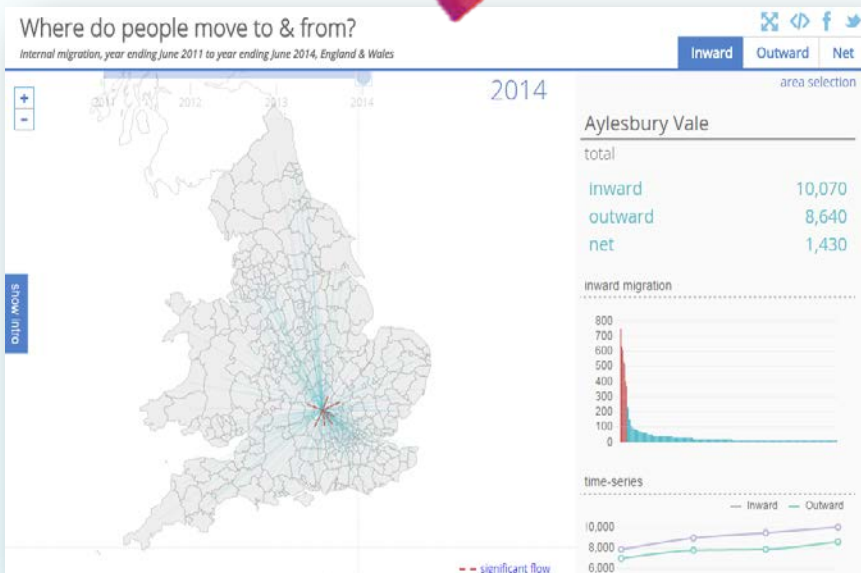

參、未來展望

- 多元資料整合流通，深化統計資訊應用



參、未來展望

● 多元應用工具開發，提升統計應用價值





報告完畢

Thanks