




地方政府統計資訊服務網之建置及推廣

行政院主計總處
地方統計推展中心
廖鈺郡 科長

106 年 3 月 15 日



102年5月7日本中心成立以來....

感謝各機關的協助

感謝縣市統計同仁的努力



基礎制度已建構完成

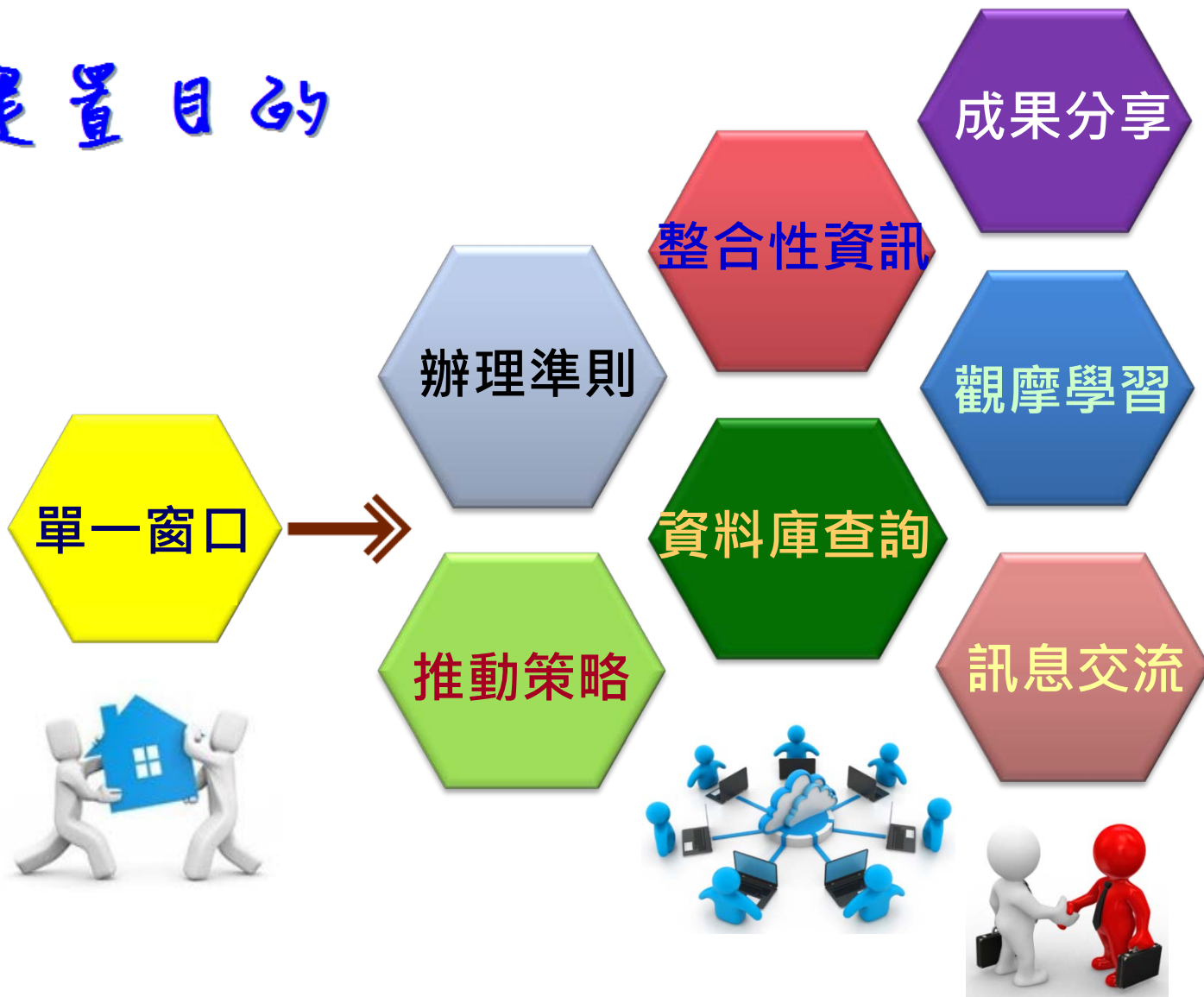
應用及檢核業務亦起步推動

建置『統計資訊服務網』



統計資訊服務網之建置

建置目的






統計資訊服務網之建置



建置平台

原始資料
次級資料

各單位
資料上傳
自動下載



行政院主計總處
公務統計管理資訊系統

施政資料彙管 電子書刊編製發布 統計資料查詢平台 主管決策查詢 統計資訊服務網

共通性理念



統計資訊服務網之建置



多元性
資料來源



隨統計業務施政需求調整



統計資訊服務網推動策略

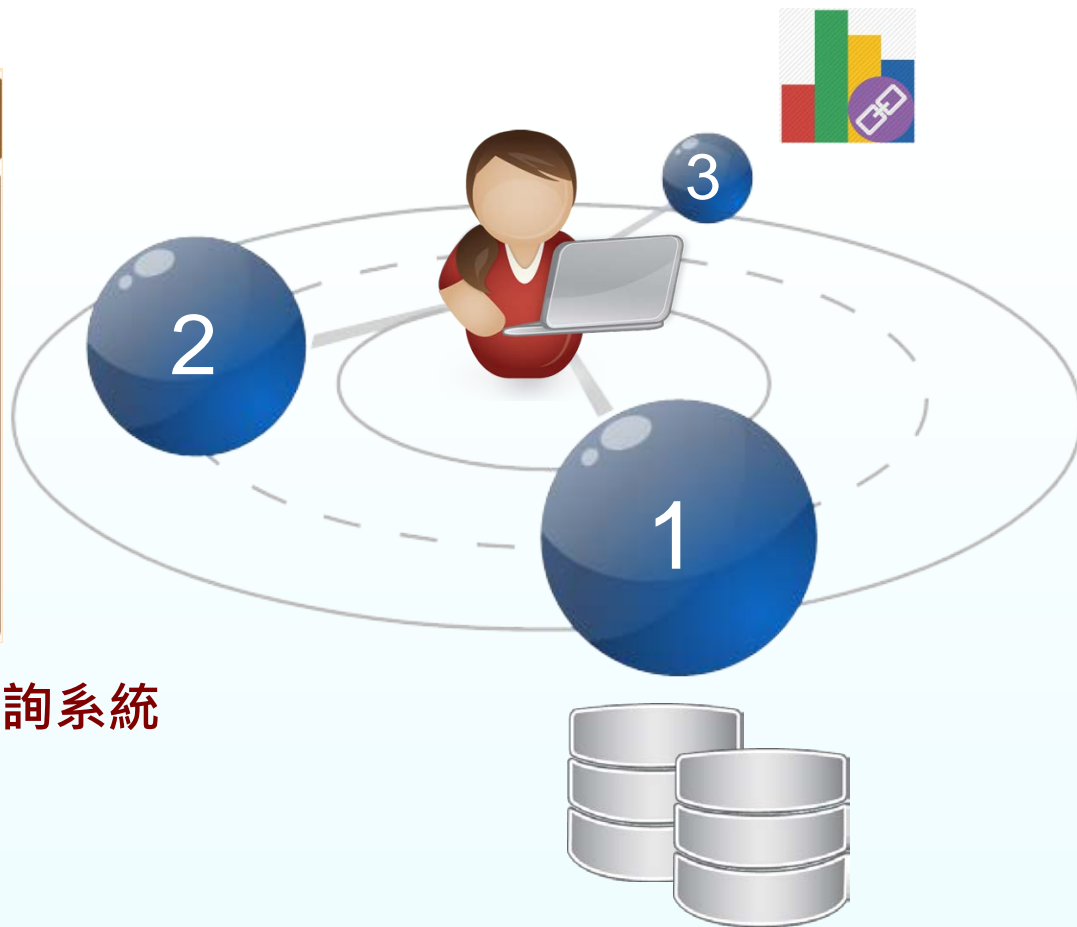


1

重要統計資料查詢專區

重要統計資料查詢專區

各地方政府統計資料查詢平台

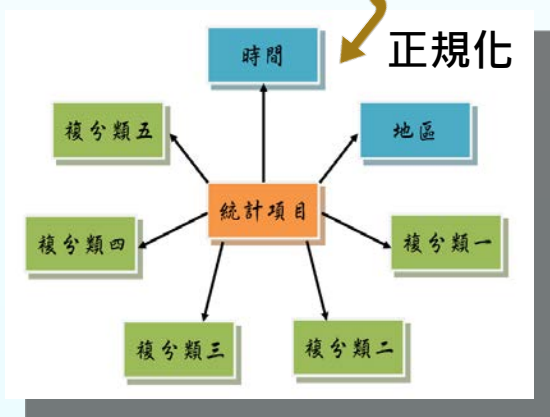
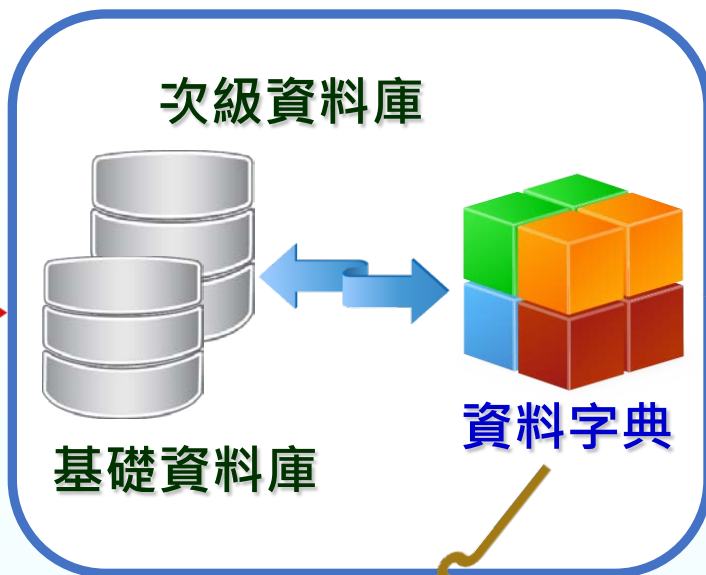


縣市重要統計指標查詢系統

共通性公務統計管理資訊系統
—資料庫查詢

重要統計資料查詢專區

1 共通性公務統計管理資訊系統 — 資料庫查詢



縣市跨類別查詢



月指標資料

- 1 土地人口
- 2 勞動就業
- 3 工商經濟
- 4 財政概況
- 5 公共建設
- 6 觀光休閒
- 7 交通運輸
- 8 公共安全
- 9 社會治安
- 10 環境保護
- 11 交通安全

查詢功能

主題式跨類別查詢

樹狀查詢
全表查詢

單表式查詢



共通性公務統計管理資訊系統—資料庫查詢

查詢 | **全選** | **取消全選**

- ▷ 1-土地人口
- ▷ 2-勞動就業
- ▷ 3-工商經濟
- ▷ 4-財政概況
- ▷ 5-公共建設
- ▶ **6-觀光休閒**
 - 主要觀光遊憩區遊客人次
 - 觀光旅館家數
 - 觀光旅館房間數
 - 觀光旅館住用率
- ▷ 7-交通運輸
- ▷ 8-公共安全
- ▷ 9-社會治安
- ▷ 10-環境保護
- ▶ 11-交通安全
 - 道路交通事故概況-發生件數
 - 道路交通事故概況-A1類發生件數
 - 道路交通事故概況-死亡人數
 - 道路交通事故概況-受傷人數
 - 道路交通事故概況-肇事率

值： 統計數值 ▾

時間： | **全選** | **取消全選** | 上移 | 下移 | 地區： | **全選** | **取消全選** | 上移 | 下移

105年 5月
105年 6月
105年 7月
105年 8月
105年 9月
105年 10月
105年 11月
105年 12月

總計
新北市
臺北市
桃園市
臺中市
臺南市
高雄市
宜蘭縣

統計項目： | **全選** | **取消全選** | 上移 | 下移

觀光旅館家數
觀光旅館住用率

查詢

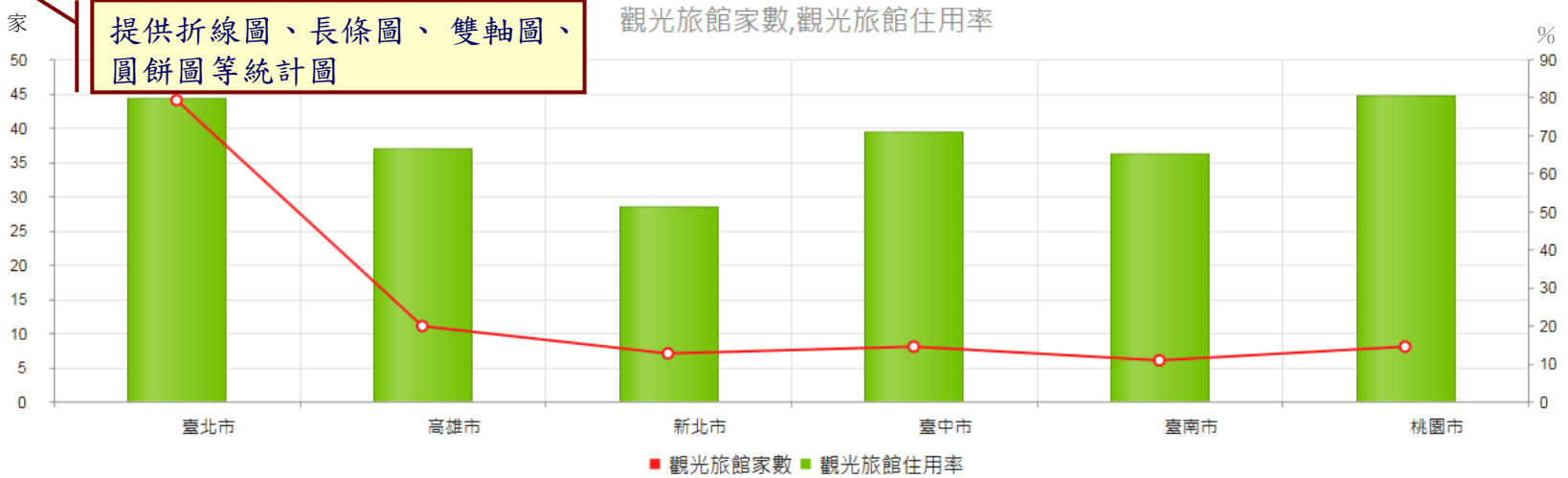
自訂欄列項 | 重新查詢 | 回查詢頁 | 合計無 ▾ | 雙軸圖 ▾ | 統計圖 | 下載XLS | 下載ODS | 下載CSV

| | | | 觀光旅館家數 | 觀光旅館住用率 |
|--------|-----|--|--------|---------|
| 105/12 | 新北市 | | 7 | 51.4 |
| 105/12 | 臺北市 | | 44 | 79.7 |
| 105/12 | 桃園市 | | 8 | 80.39 |
| 105/12 | 臺中市 | | 8 | 70.88 |
| 105/12 | 臺南市 | | 6 | 65.11 |
| 105/12 | 高雄市 | | 11 | 66.72 |

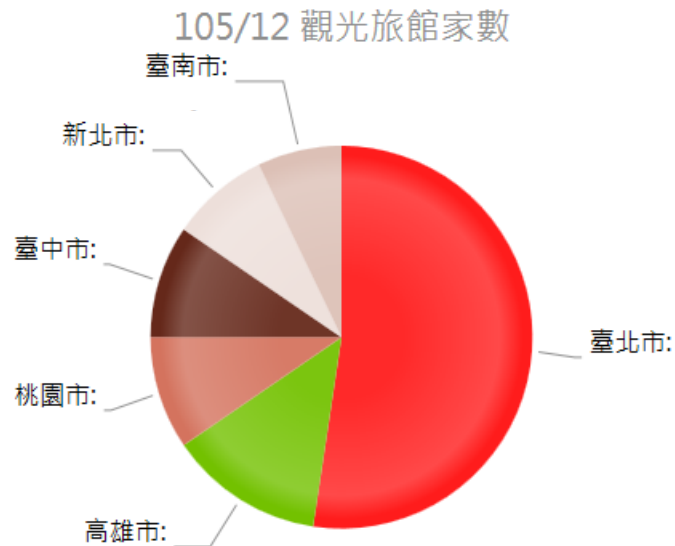
單位：家,百分比
備註：

共通性公務統計管理資訊系統—資料庫查詢

統計圖 雙軸圖 重新繪製



統計圖 圓餅圖 重新繪製



重要統計資料查詢專區

2

縣市重要統計指標查詢系統 (年指標)

中華民國統計資訊網 National Statistics

PC-AXIS

縣市重要統計指標 查詢系統

回主計網 回統計網 總體統計資料庫

查詢方式

- 改制後縣市別
 - 樹狀選單查詢 GO
 - 全表查詢 GO
- 改制前縣市別
 - 樹狀選單查詢 GO
 - 全表查詢 GO

縣市重要統計資料庫

點選圖示進入縣市統計資料庫

點此進入縣市統計年報

(Flash動畫若無法正常顯示，請安裝Flash Player 軟體)

服務窗口：電話049-2394033

【改制後】樹狀清單查詢：(資料更新日期2016/07/07)

- 甲 土地面積[查詢]
- 甲 人口概況[查詢]
- 甲 人力資源[查詢]
- 甲 行政組織與人力[查詢]
- 甲 社會治安[查詢]
- 甲 公共安全[查詢]
- 甲 老人福利服務[查詢]
- 甲 少年、兒童福利服務[查詢]
- 甲 婦女福利服務[查詢]
- 甲 身心障礙福利服務[查詢]
- 甲 社會工作[查詢]
- 甲 社區發展[查詢]
- 甲 社會救助[查詢]
- 甲 教育文化[查詢]
- 甲 農業概況[查詢]
- 甲 林業概況[查詢]
- 甲 漁業概況[查詢]
- 甲 農林漁牧業產值[查詢]
- 甲 都市計畫[查詢]
- 甲 公共建設[查詢]
- 甲 郵政概況[查詢]
- 甲 車輛概況[查詢]
- 甲 觀光旅遊[查詢]
- 甲 工商業概況[查詢]
- 甲 勞資爭議案件[查詢]
- 甲 就業者從業身分結構[查詢]
- 甲 財政概況[查詢]
- 甲 稅務概況[查詢]
- 甲 醫療資源[查詢]

共34類664項

完成挑選
清除重選

家庭收支資料因部分縣市樣本數甚為有限，據以排名或比較均不具嚴謹統計意義，使用時應多加留意。

重要統計資料查詢專區

3

各地方政府統計資料查詢平台

輔導建置推動作業



查詢平台
建置範例



教育訓練



輔導上線
對外提供服務



疑難問題排
除及諮詢

各地方政府依人力
及施政需求，完成
所需之查詢平台。



統計年報



性別統計指標



城市競爭力指標



高齡統計



.....

重要統計資料查詢專區

3

各地方政府統計資料查詢平台



首頁 > 重要統計資料查詢專區 > 各縣市資料查詢平台(PX-WEB)

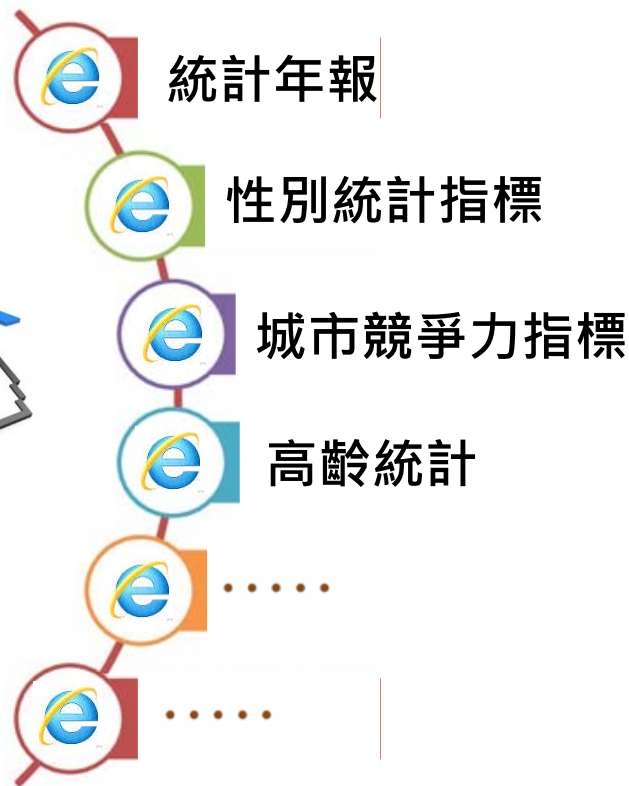
各縣市資料查詢平台(PX-WEB)

直轄市政府

- 新北市政府
- 臺北市政府
- 桃園市政府
- 臺中市政府
- 臺南市政府
- 高雄市政府

縣市政府

- 宜蘭縣政府
- 新竹縣政府
- 苗栗縣政府
- 彰化縣政府
- 南投縣政府
- 雲林縣政府
- 嘉義縣政府
- 屏東縣政府
- 臺東縣政府
- 花蓮縣政府
- 澎湖縣政府
- 基隆市政府
- 新竹市政府
- 嘉義市政府
- 金門縣政府
- 連江縣政府



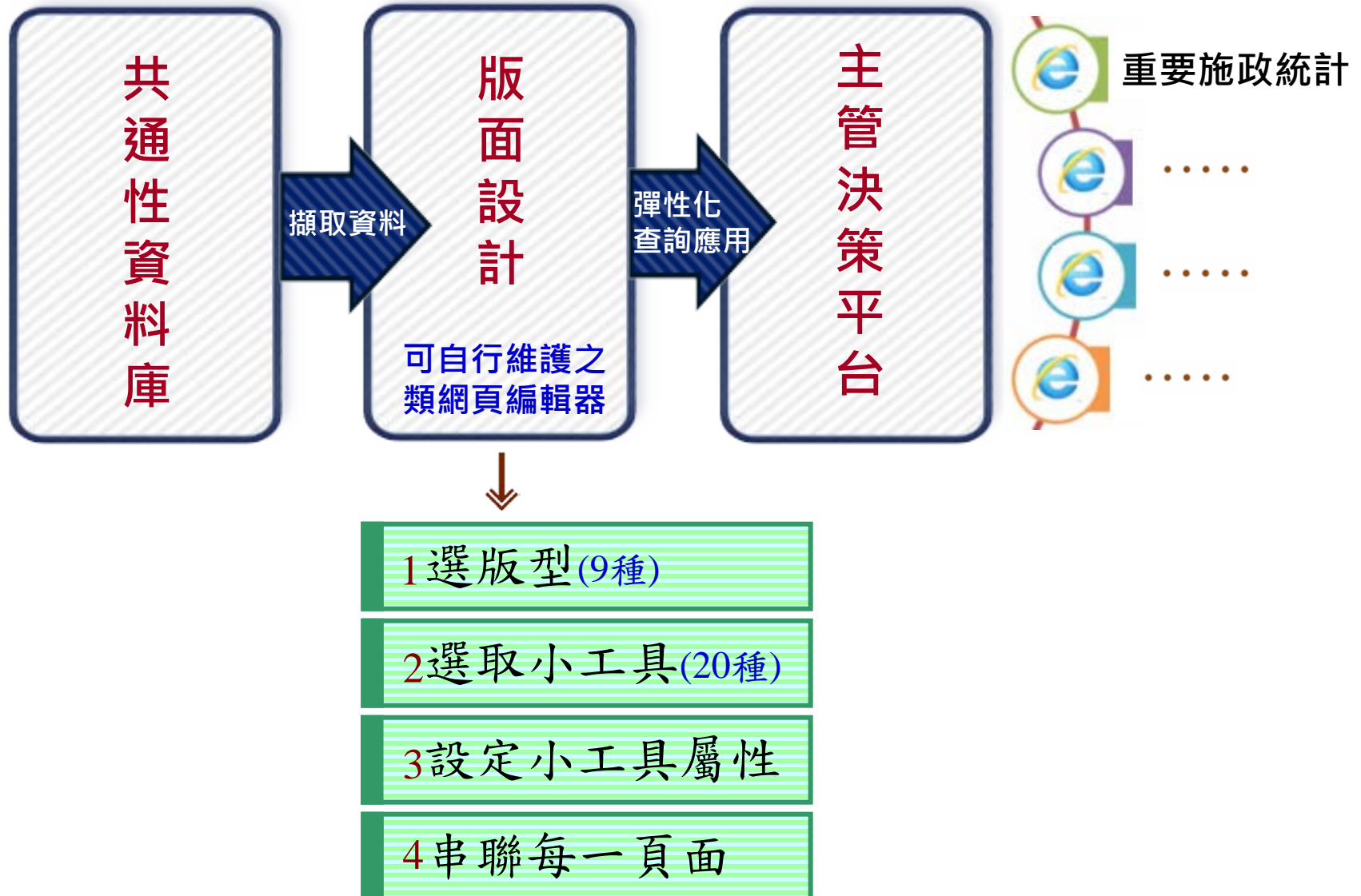


統計資訊服務網推動策略



2 主管決策查詢平台

主管決策查詢平台





彈性化主管決策查詢設計範例



Dashboard

目前條件: 訂閱 下載圖片

縣市重要統計指標

決策支援查詢

以縣市重要月指標資料實作

| | | | | | |
|---------|---------|---------|---------|---------|---------|
| 1. 土地人口 | 2. 勞動就業 | 3. 工商經濟 | 4. 財政概況 | 5. 公共建設 | 6. 觀光休閒 |
|---------|---------|---------|---------|---------|---------|

預算會計

預算會計暨財政 決策支援查詢

預算會計暨財政

以縣市總預算彙編、地方財政評比指標評核結果等實作



地方政府歲入歲出

提供9種頁框版型，自行設計連動及串聯各頁面

單位切換

單位: 億元 百萬元 千元

2015年各地方政府歲入歲出比

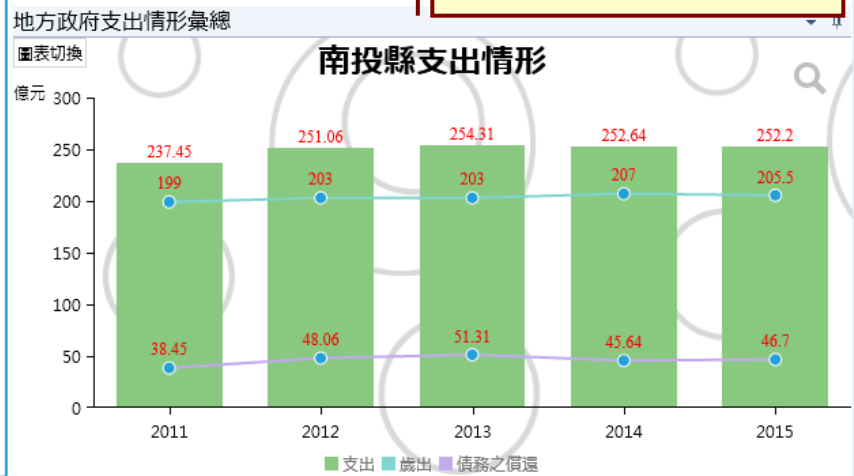
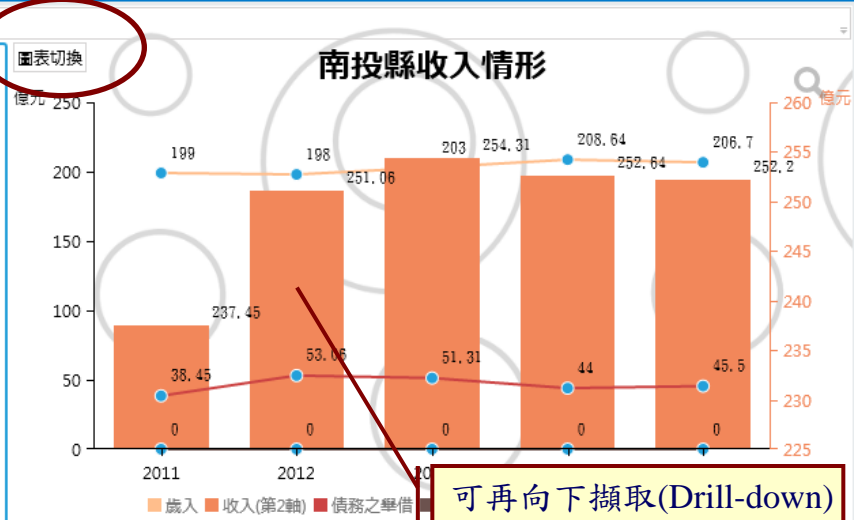
顯示底圖(TGOS)

地方政府歲入歲出情形

南投縣

49.9% 50.1%

地圖式資料選擇器





社會治安-6都別



行政院主計總處公務統計管理資訊系統

網頁(P) 安全性(S)

資料庫管制維護 公務統計方案及報表管理 資料運作及資訊服務平台 主管決策運作平台 系統管理作業 訊息管理 CWS系統 CWS管理工具

CWSAdmin

4-1 社會治安-6都別

回上一頁 回目錄頁 目前條件:103年 訂閱 下載圖片

6都別-社會治安 (年)

匯出EXCEL

103年6都治安狀況

| 行政區 | 刑案發生率 | 刑案破獲率 | 犯罪人口率 | 兒童犯罪人口率 | 少年犯罪人口率 | 青年犯罪人口率 | 成年犯罪人口率 |
|-----|----------|-------|----------|---------|---------|----------|---------|
| 桃園市 | 983.29 | 89.01 | 758.74 | 19.14 | 441.80 | 930.03 | |
| 臺北市 | 1,631.23 | 82.34 | 1,340.11 | 8.73 | 642.60 | 2,141.96 | |
| 高雄市 | 1,219.10 | 83.77 | 1,185.67 | 24.13 | 609.88 | 1,381.60 | |
| 新北市 | 1,267.32 | 90.71 | 824.21 | 23.27 | 486.66 | 987.72 | |
| 臺中市 | 1,051.81 | 80.03 | 861.53 | 20.98 | 558.48 | 954.42 | |
| 臺南市 | 1,505.30 | 75.74 | 1,113.95 | 24.59 | 606.56 | 1,420.87 | |

103年6都經濟案件及警政支出

| 行政區 | 經濟案件-每萬人查獲數 | 平均每人警政支出 |
|-----|-------------|----------|
| 桃園市 | 2.07 | 2,741.16 |
| 臺北市 | 3.25 | 4,596.09 |
| 高雄市 | 2.06 | 3,535.35 |
| 新北市 | 3.00 | 2,672.37 |
| 臺中市 | 1.41 | 3,477.20 |
| 臺南市 | 1.22 | 3,244.74 |

- ↑
- 093年
- 094年
- 095年
- 096年
- 097年
- 098年
- 099年
- 100年
- 101年
- 102年
- 103年

匯出EXCEL

103年6都竊盜犯罪情形

| 行政區 | 竊盜案發生率 | 竊盜案破獲率 | 竊盜犯罪人口率 | 少年竊盜犯罪人口率 |
|-----|--------|--------|---------|-----------|
| 桃園市 | 347.17 | 84.95 | 137.77 | 167.34 |
| 臺北市 | 268.82 | 76.93 | 130.90 | 119.59 |
| 高雄市 | 381.19 | 74.13 | 182.52 | 181.44 |
| 新北市 | 308.47 | 88.57 | 100.74 | 146.22 |
| 臺中市 | 326.15 | 74.32 | 156.19 | 207.56 |
| 臺南市 | 397.77 | 57.91 | 124.22 | 109.05 |

6都刑案發生率比較

103年6都刑案發生率比較

| 行政區 | 統計數值 | 與上期增減數 | 排名(各地方政府) | 排名增減(各地方政府) |
|-----|----------|--------|-----------|-------------|
| 桃園市 | 983.29 | ▼ | 21.00 | 3.00 ● |
| 臺北市 | 1,631.23 | ▲ | 3.00 | 0.00 ▬ |
| 高雄市 | 1,219.10 | ▼ | 14.00 | 5.00 ● |
| 新北市 | 1,267.32 | ▼ | 11.00 | 4.00 ● |
| 臺中市 | 1,051.81 | ▲ | 19.00 | 4.00 ● |
| 臺南市 | 1,505.30 | ▲ | 7.00 | -1.00 ● |

匯出EXCEL

103年6都暴力犯罪情形

| 行政區 | 暴力犯罪發生率 | 暴力犯罪破獲率 | 暴力犯罪人口率 | 少年暴力犯罪人口率 |
|-----|---------|---------|---------|-----------|
| 桃園市 | 5.75 | 92.37 | 6.58 | 9.84 |
| 臺北市 | 13.88 | 100.27 | 19.71 | 29.76 |
| 高雄市 | 8.17 | 92.51 | 8.56 | 5.59 |
| 新北市 | 8.56 | 99.71 | 8.31 | 30.33 |
| 臺中市 | 5.75 | 96.15 | 8.01 | 9.50 |
| 臺南市 | 16.67 | 96.82 | 19.11 | 32.56 |

6都刑案發生率比較 6都刑案破獲率比較

綠色代表正向發展
紅色代表必須注意





統計資訊服務網推動策略



3 預告統計資料發布

預告統計資料發布



貫徹行政資訊公開原則，以維統計公信力，提高統計服務效能。



預告統計資料發布

  **各地方政府預告
統計資料發布時間表** 

直轄市政府


- 秘書處 ■ 人事處 ■ 主計處 ■ 政風處 ■ 研究發展考
- 新聞局 ■ 法制局 ■ 民政局 ■ 地政局 ■ 消防局
- 財政局 ■ 教育局 ■ 文化局 ■ 農業局 ■ 經濟發展局
- 社會局 ■ 衛生局 ■ 工務局 ■ 警察局 ■ 環境保護局
- 水利局 ■ 交通局 ■ 勞工局 ■ ■

■ 新北市政府
■ 臺北市政府
■ 桃園市政府
■ 臺中市政府
■ 臺南市政府
■ 高雄市政府


縣市政府

| | |
|-------|-------|
| 宜蘭縣政府 | 臺東縣政府 |
| 新竹縣政府 | 花蓮縣政府 |
| 苗栗縣政府 | 澎湖縣政府 |
| 彰化縣政府 | 基隆市政府 |
| 南投縣政府 | 新竹市政府 |
| 雲林縣政府 | 嘉義市政府 |
| 嘉義縣政府 | 金門縣政府 |
| 屏東縣政府 | 連江縣政府 |





**預告統計
資料發布**



作業流程
考核標準



重大事項
變更



注意事項
範例...



統計資訊服務網推動策略



4 性別統計專區

性別統計專區



性別指標
項目

性別指標
定義

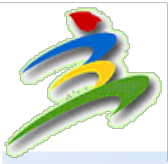
性別指標
增刪修

性別圖像
範例



- 性別指標
- 性別圖像
- 性別指標資料庫
-
-
-





統計資訊服務網推動策略



5 應用統計分析園地

辦理職務上應用統計分析

建立地方政府
完整施政成果
資料

整合各部會產
製區域別重要
統計資料

串接外部開放
資料

機關決策需求思惟

1. 地方社經發展現況
2. 民眾關注施政議題
3. 機關施政決策需求



訂定議題

探索式資料分析

闡釋分析結果

支援決策

推動應用統計分析之作為



應用統計分析心智圖



大綱 投影片 x

研撰目的

心智圖

參考文獻

網路資源

資料來源

邁向高齡化社會之社經發展趨勢

邁向高齡化社會已為全球趨勢，隨高齡人口增加，除影響人口結構改變外，扶養比、勞動力參與、老人安養照護等問題亦隨之而來，如何在維護老人尊嚴與提供友善社會環境間達成平衡，亦為重要課題之一。

本報告將蒐集人口概況、經濟來源、福利津貼、勞動就業與社會參與，以及高齡照護等相關統計資料，探討邁向高齡化之社經發展情形，以協助地方政府掌握高齡化社會所帶來之挑戰與衝擊，並支援相關政策之推動，提升銀髮動能效益，建構完善社會支持系統，進而打造宜居城市。



應用統計分析心智圖



大綱 投影片

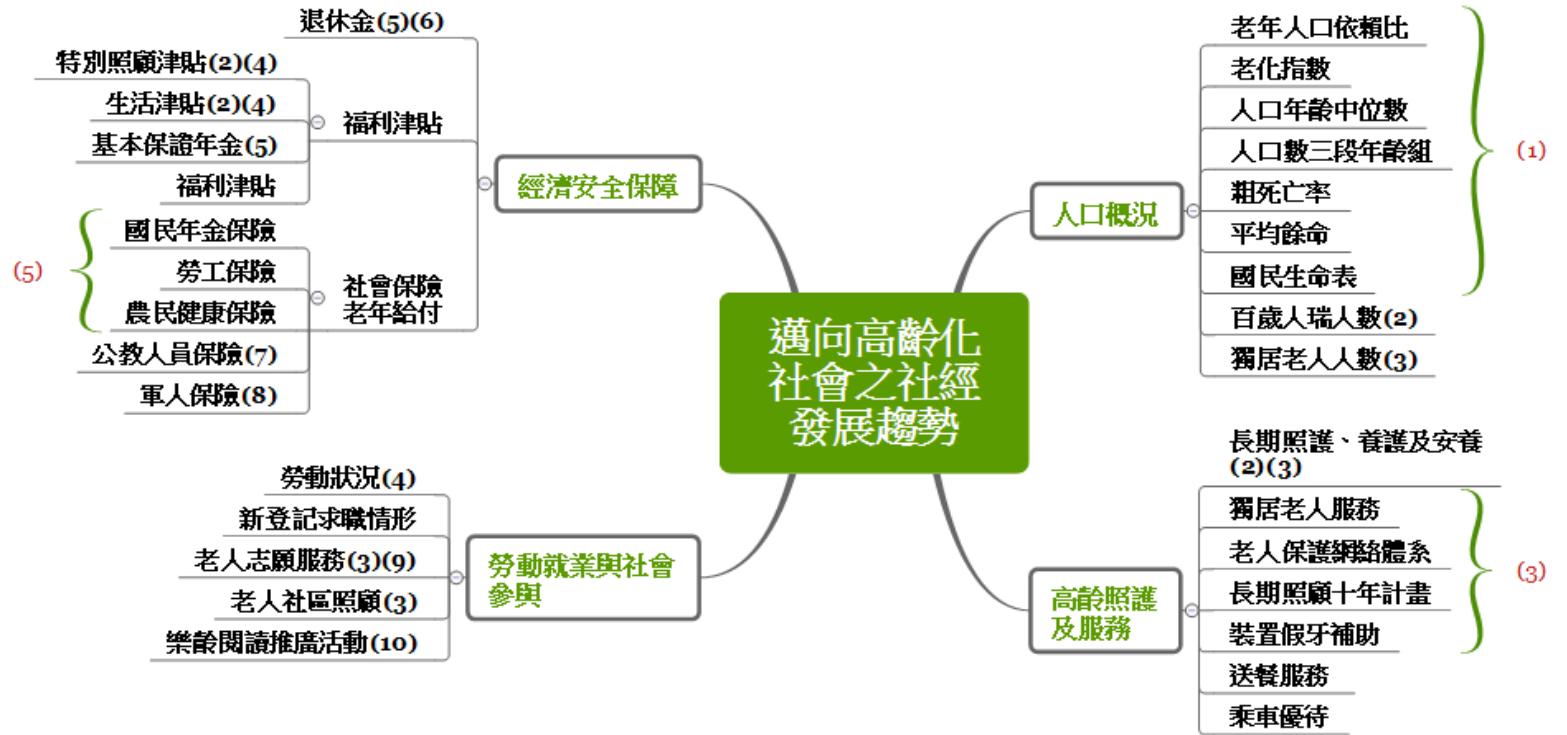
研撰目的

心智圖

參考文獻

網路資源

資料來源



說明：圖中(數字)係指對應「資料來源」之項次。

應用統計分析心智圖



大綱 投影片

研撰目的

心智圖

參考文獻

網路資源

資料來源

| 項次 | 分類 | 分析名稱或書名 | 著作者 | 出版社、期刊名 (或校系所) | 出版年 |
|----|------|---------------------------|-----------------|-------------------|------|
| 1 | 總類 | 台灣人口高齡化的社經衝擊 | 范光中、許永河 | 台灣老年醫學老年學雜誌 | 2010 |
| 2 | | 由統計資料看人口老化問題 | 黃財丁 | 科技政策研究與資訊中心 | 2014 |
| 3 | | 創建臺北市高齡統計指標體系 | 臺北市政府主計處 王家偉 | | 2016 |
| 4 | | 從統計探索新北市高齡社會 | 新北市政府主計處 朱宜寧 | | 2016 |
| 5 | 勞動就業 | 老有所為：高齡者勞動與就業之國際趨勢及我國現況探討 | 楊培珊 | 臺灣因應高齡社會來臨的政策研討會 | 2012 |
| 6 | | 臺北市就業者退休年齡概況 | 臺北市政府主計處 王家偉 | | 2016 |
| 7 | | 從人力資源調查看新北市中高齡人力運用情形 | 新北市政府主計處 曾婷鈺 | | 2016 |
| 8 | | 新北市中高齡女性勞動概況 | 新北市政府主計處 | | 2016 |

應用統計分析心智圖



大綱 投影片 x

研撰目的

心智圖

參考文獻

網路資源

資料來源

| 項次 | 名稱 | 網址 |
|----|------------------------|---|
| 1 | 臺灣老人學會研討會論文 | http://tag.org.tw/member_product.php?type=3&mode=1 |
| 2 | 國家圖書館資源示意圖 (高齡化社會篇) | http://reffaq.ncl.edu.tw/Pathfinder/ |
| 3 | 103 衛生福利公務統計 | http://www.mohw.gov.tw/CHT/DOS/Statistic.aspx?f_list_no=312&fod_list_no=5730 |
| 4 | 102 年老人狀況調查(衛生福利部) | http://www.mohw.gov.tw/CHT/DOS/Statistic.aspx?f_list_no=312&fod_list_no=4695 |
| 5 | 內政部統計查詢網 | http://statis.moi.gov.tw/micst/stmain.jsp?sys=100 |
| 6 | 衛生福利部社會及家庭署-老人福利專區 | http://www.sfaa.gov.tw/SFAA/Pages/List.aspx?nodeid=93 |
| 7 | 衛生福利部統計處 | http://www.mohw.gov.tw/cht/DOS/ |
| 8 | 勞動部-勞動統計專網 | http://www.mol.gov.tw/statistics/ |
| 9 | 勞動統計查詢網 | http://statfy.mol.gov.tw/default.aspx |

應用統計分析心智圖



大綱 投影片 x

研撰目的

心智圖

參考文獻

網路資源

資料來源

| 項次 | 資料項目 | 資料來源 |
|----|-----------------------------|--|
| 1 | 人口概況 | 內政部統計查詢網 |
| 2 | 老年人口及福利統計 | 衛生福利部社會及家庭署-首頁>主題專區>老人福利>各項資料統計表 |
| 3 | 社會福利統計年報 | 衛生福利部統計處首頁 > 衛生福利統計專區 > 社會福利統計年報表 > 1 中低收入老人生活津貼、中低收入老人特別照顧津貼 5 老人服務 14 長期照顧十年計畫-老人營養餐飲服務 |
| 4 | 勞動狀況 | 1. 勞動統計查詢網 2. 勞動部首頁>勞動統計專網>族群勞動統計 > 中高齡 |
| 5 | 勞工保險、農民健康保險、老年農民福利津貼、國民年金保險 | 勞動部勞工保險局首頁》其他便民服務》主動公開之政府資訊》施政計畫及各項統計》各項統計》統計年報》xx年》01 勞工保險、04 農民健康保險、05 老年農民福利津貼、07 國民年金 |
| 6 | 公務人員退休撫卹基金(某些資料有六都資訊) | 1. 公務人員退休撫卹基金首頁>統計資料>基金統計年報>四、退撫基金收支狀況 2. 銓敘部首頁>銓敘統計>銓敘統計年報>xx年>貳、統計表>二、銓敘業務統計>(三)公務人員退休撫卹 或 三、退撫基金業務概況統計 |
| 7 | 公教人員保險(無縣市別) | 1. 銓敘部首頁>銓敘統計>銓敘統計年報>xx年>貳、統計表>二、銓敘業務統計>(四)公教人員保險 2. 台灣銀行-公教人員保險統計>第參篇 現金給付 |
| 8 | 軍人保險(僅公開育嬰留職停薪) | 台灣銀行-軍人保險專區>xx年軍人保險育嬰留職停薪津貼人數及金額 |

應用統計分析園地

擇選各縣市
具特色文章



應用統計
分析園地



新北市



高雄市





統計資訊服務網推動策略



6

公務統計管理

公務統計管理

統計範圍劃分
方案

劃分各局處統計分工範圍

公務統計方案

研訂各局處施政統計資料定義、
產製及彙集機制

公務統計資料
彙集及管理

彙集公務統計方案之各類統計資
料，並管控品質及期程

內部資料稽核

以不定期及定期之內部檢核機制，
確保公務統計資料確度

公務統計管理

公務統計方案

- ✓ 地方政府公務統計方案，應包含提供中央機關應用之資料，及機關施政需求資料
- ✓ 連結中央機關及地方統計資料，確保資料品質

建置地方政府共通性公務統計報表程式整合查詢平臺



公務統計行政管理

| 公務統計方案 | 統計資訊交換與流通 | 法規及公告 | | | | | |
|---|--------------|------------|-----|-----|-----|---|--|
| <ul style="list-style-type: none">▶ 中央各機關(所屬機關)公務統計方案報核(備)▶ 中央各機關(所屬機關)公務統計報表程式增刪修訂報核(備)▶ 查詢報核進度▶ 公務統計方案(報表程式)報核(備)處理▶ 重新報送重要統計變更一覽表▶ 增刪修訂結果統計▶ 地方政府共通性報表程式 <table border="1"><tr><td>需彙送中央部會之報表程式</td></tr><tr><td>內部報表程式參考範例</td></tr><tr><td>教育類</td></tr><tr><td>農糧類</td></tr><tr><td>人事類</td></tr></table> | 需彙送中央部會之報表程式 | 內部報表程式參考範例 | 教育類 | 農糧類 | 人事類 | <ul style="list-style-type: none">▶ 各機關資料公告欄▶ 縣市重要統計指標▶ 縣市統計年報基本表▶ 中央回饋地方政府資料▶ 問題與釋疑▶ 統計名詞查詢窗口▶ 統計專題分析及研究報告交流園地 | <ul style="list-style-type: none">▶ 最新資訊▶ 統計法規▶ 公務統計行政管理資訊網操作手冊▶ 重要統計事項變更維護系統▶ 重要統計事項變更維護系統操作手冊▶ 重要統計事項變更一覽表-空白表▶ 預告發布作業手冊▶ 公務統計方案新舊條文對照表▶ 公務統計報表程式增刪修訂明細表 |
| 需彙送中央部會之報表程式 | | | | | | | |
| 內部報表程式參考範例 | | | | | | | |
| 教育類 | | | | | | | |
| 農糧類 | | | | | | | |
| 人事類 | | | | | | | |

公務統計管理

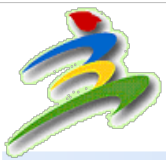
地方政府

公務統計
方案專區

共通性報表
程式查詢

作業規範





統計資訊服務網推動策略



7 統計法規及相關規定

8 資訊系統推廣平台

9 歷次研討(商)會議

業務推動參考專區

結語



持續精進與充實
服務網內容
充分發揮統計效能



 Thank You

簡報完畢
謹請指教

Thank you for your listening

