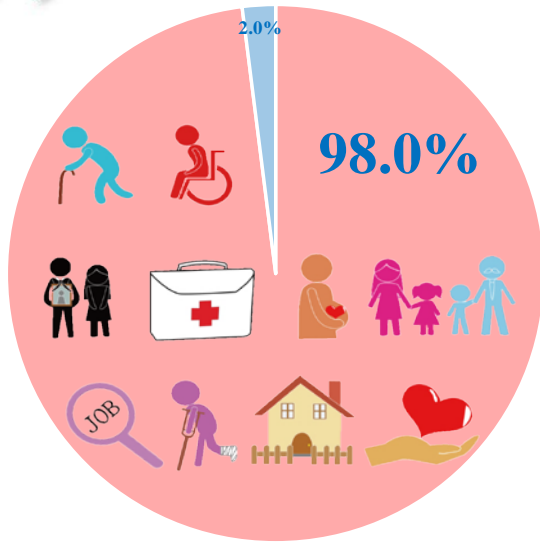


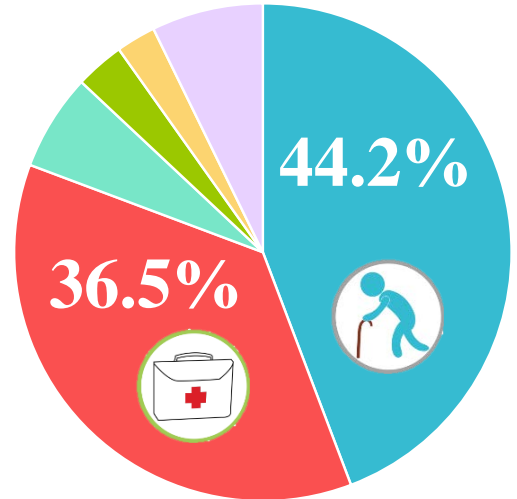


100 年社會保障支出統計

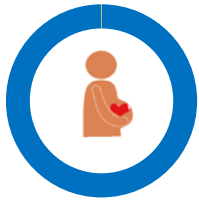


社會保障支出 1 兆 3,563 億元，其中社會給付 1 兆 3,290 億元，占 98.0%，行政費及其他支出占 2.0%。

社會給付分成 10 項功能別，以高齡占 44.2% 最多，其次為疾病與健康占 36.5%，其餘各功能別占比均低於 7.0%。



生育、遺族、高齡、身心障礙、職業傷害、失業及其他以現金給付為主



生育

166 億元

其中現金給付占 99.9%。



遺族

338 億元

其中現金給付占 99.8%。



高齡

5,879 億元

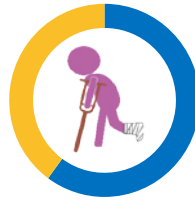
其中現金給付占 98.3%。



身心障礙

424 億元

其中現金給付占 70.9%。



職業傷害

89 億元

其中現金給付占 60.1%。



失業

160 億元

其中現金給付占 56.9%。



其他

342 億元

其中現金給付占 60.6%。

住宅、疾病與健康及家庭與小孩以實物給付為主



住宅

211 億元


其中實物給付占 100.0%。



疾病與健康

4,847 億元

其中實物給付占 99.8%。



家庭與小孩

834 億元

其中實物給付占 78.5%。

