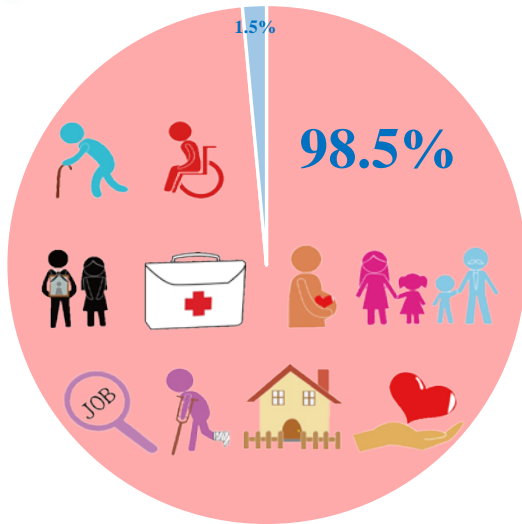


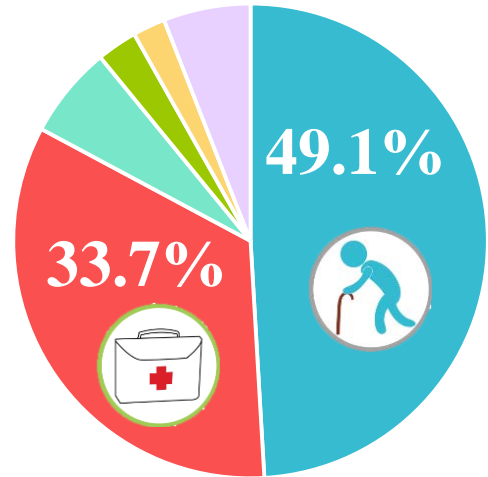


# 104 年社會保障支出統計




社會保障支出 1 兆 7,130 億元，其中社會給付 1 兆 6,878 億元，占 98.5%，行政費及其他支出占 1.5%。

社會給付分成 10 項功能別，以高齡占 49.1% 最多，其次為疾病與健康占 33.7%，其餘各功能別占比均低於 7.0%。



## 生育、遺族、高齡、失業、身心障礙、職業傷害及其他以現金給付為主



### 生育

249 億元

其中現金給付占 99.9%。



### 遺族

374 億元

其中現金給付占 99.8%。



### 高齡

8,282 億元

其中現金給付占 98.6%。



### 失業

136 億元

其中現金給付占 74.8%。



### 身心障礙

465 億元

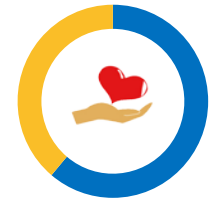
其中現金給付占 68.7%。



### 職業傷害

83 億元

其中現金給付占 59.4%。



### 其他

359 億元

其中現金給付占 61.1%。

## 住宅、疾病與健康及家庭與小孩以實物給付為主



### 住宅

176 億元


其中實物給付占 100.0%。



### 疾病與健康

5,695 億元

其中實物給付占 99.8%。



### 家庭與小孩

1,058 億元

其中實物給付占 69.1%。

