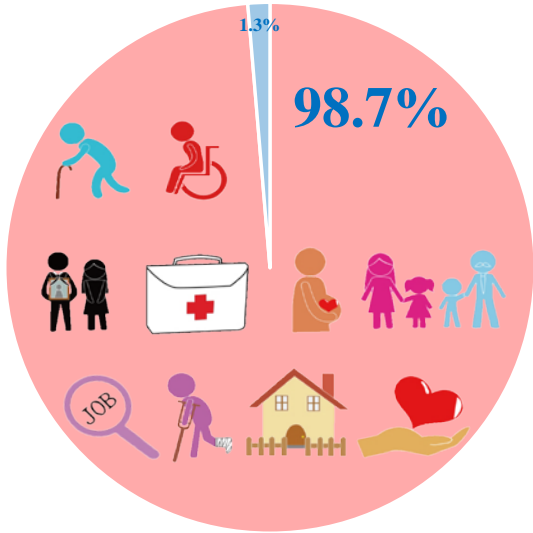


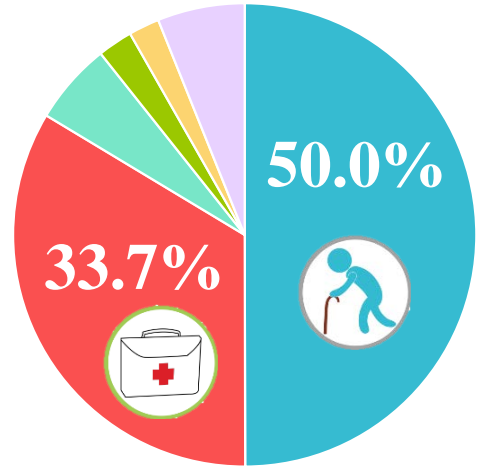


# 107 年社會保障支出統計



社會保障支出 2 兆 170 億元，其中社會給付 1 兆 9,900 億元，占 98.7%，行政費及其他支出占 1.3%。

社會給付分成 10 項功能別，以高齡占 50.0% 最多，其次為疾病與健康占 33.7%，其餘各功能別占比均低於 6.0%。




## 遺族、生育、高齡、失業、身心障礙、職業傷害及其他以現金給付為主



### 遺族

428 億元

其中現金給付占 99.8%。



### 生育

246 億元

其中現金給付占 99.8%。



### 高齡

9,943 億元

其中現金給付占 97.6%。



### 失業

157 億元

其中現金給付占 78.0%。



### 身心障礙

487 億元

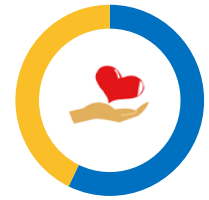
其中現金給付占 65.7%。



### 職業傷害

80 億元

其中現金給付占 57.7%。



### 其他

425 億元

其中現金給付占 57.3%。

## 住宅、疾病與健康及家庭與小孩以實物給付為主



### 住宅

304 億元


其中實物給付占 100.0%。



### 疾病與健康

6,698 億元

其中實物給付占 99.8%。



### 家庭與小孩

1,132 億元

其中實物給付占 70.0%。

