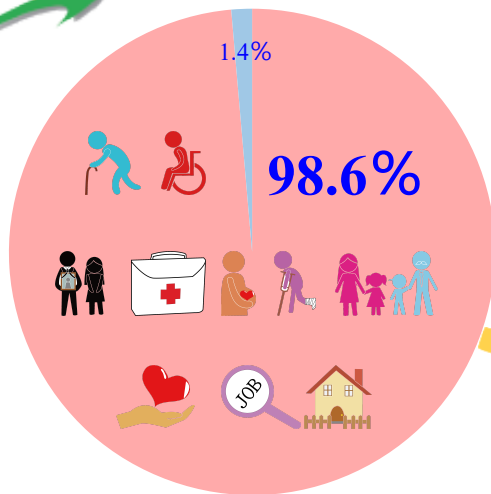


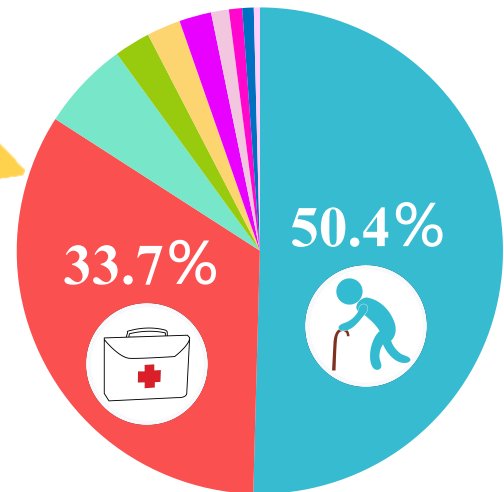


# 108年社會保障支出統計



社會保障支出2兆890億元，其中社會給付2兆603億元，占98.6%，行政費及其他支出占1.4%。

社會給付分成 10 項功能別，以高齡占50.4%最多，其次為疾病與健康占33.7%，其餘各功能別占比均低於6.0%。



## 遺族、生育、高齡、失業、身心障礙、職業傷害及其他以現金給付為主



### 遺族

464億元  
其中現金給付占99.8%。



### 生育

244億元  
其中現金給付占99.7%。



### 高齡

1兆391億元  
其中現金給付占96.2%。



### 失業

181億元  
其中現金給付占79.8%。



### 身心障礙

494億元  
其中現金給付占65.4%。



### 職業傷害

83億元  
其中現金給付占53.7%。



### 其他

439億元  
其中現金給付占55.4%。

## 住宅、疾病與健康及家庭與小孩以實物給付為主



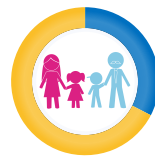
### 住宅

157億元  
其中實物給付占100.0%。



### 疾病與健康

6,937億元  
其中實物給付占99.8%。



### 家庭與小孩

1,215億元  
其中實物給付占67.4%。

