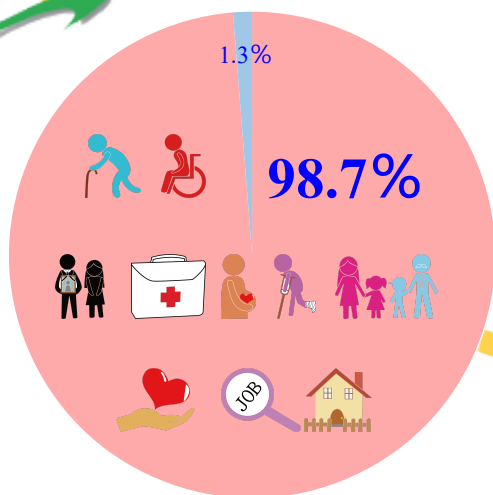


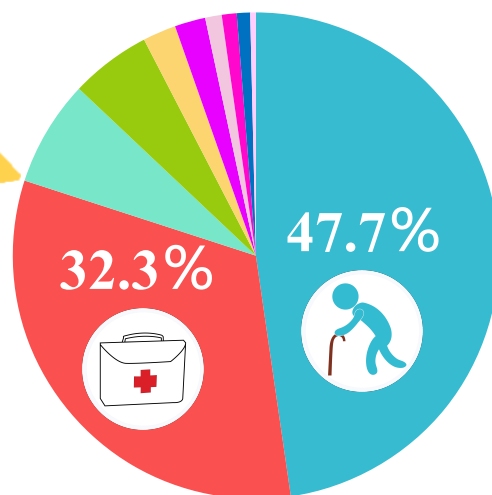


# 109年社會保障支出統計



社會保障支出2兆3,614億元，其中社會給付2兆3,318億元，占98.7%，行政費及其他支出占1.3%。

社會給付分成 10 項功能別，以高齡占47.7%最多，其次為疾病與健康占32.3%，其餘各功能別占比均低於8.0%。



## 遺族、生育、高齡、失業、身心障礙、職業傷害及其他以現金給付為主



### 遺族

477億元  
其中現金給付占99.8%。



### 生育

230億元  
其中現金給付占99.7%。



### 高齡

1兆1,123億元  
其中現金給付占95.4%。



### 失業

207億元  
其中現金給付占80.5%。



### 身心障礙

516億元  
其中現金給付占63.6%。



### 職業傷害

87億元  
其中現金給付占54.1%。



### 其他

1,642億元  
其中現金給付占85.9%。

## 住宅、疾病與健康及家庭與小孩以實物給付為主



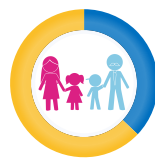
### 住宅

257億元  
其中實物給付占100.0%。



### 疾病與健康

7,530億元  
其中實物給付占99.4%。



### 家庭與小孩

1,250億元  
其中實物給付占62.9%。

資料連結：<https://www.stat.gov.tw/cp.aspx?n=3978>。

資料來源：行政院主計總處。

