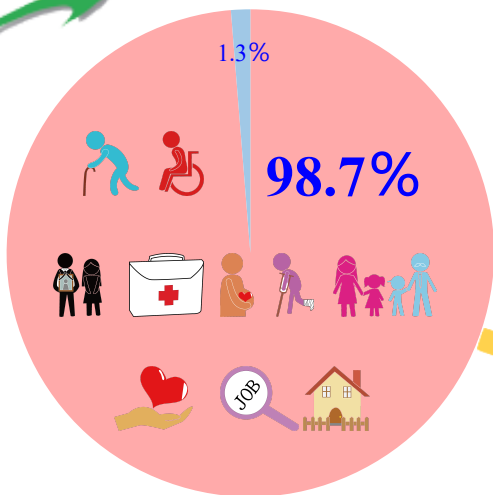


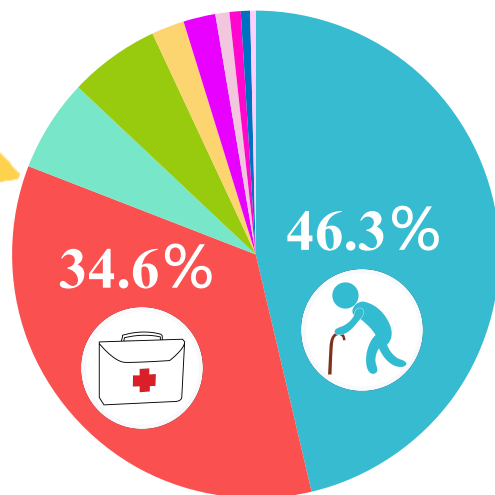


110年社會保障支出統計



社會保障支出2兆4,161億元，其中社會給付2兆3,853億元，占98.7%，行政費及其他支出占1.3%。

社會給付分成 10 項功能別，以高齡占46.3%最多，其次為疾病與健康占34.6%，其餘各功能別占比均低於7.0%。



遺族、生育、高齡、失業、身心障礙、職業傷害及其他以現金給付為主



遺族

508億元
其中現金給付占99.8%。



生育

222億元
其中現金給付占99.6%。



高齡

1兆1,048億元
其中現金給付占94.9%。



失業

177億元
其中現金給付占76.3%。



身心障礙

519億元
其中現金給付占62.1%。



職業傷害

87億元
其中現金給付占53.6%。



其他

1,462億元
其中現金給付占84.1%。

住宅、疾病與健康及家庭與小孩以實物給付為主



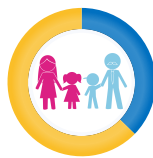
住宅

148億元
其中實物給付占100.0%。



疾病與健康

8,247億元
其中實物給付占99.7%。



家庭與小孩

1,436億元
其中實物給付占62.7%。

資料連結：<https://www.stat.gov.tw/cp.aspx?n=3978>。

資料來源：行政院主計總處。

