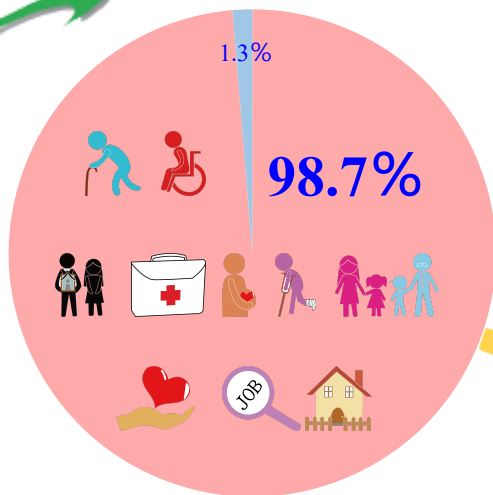


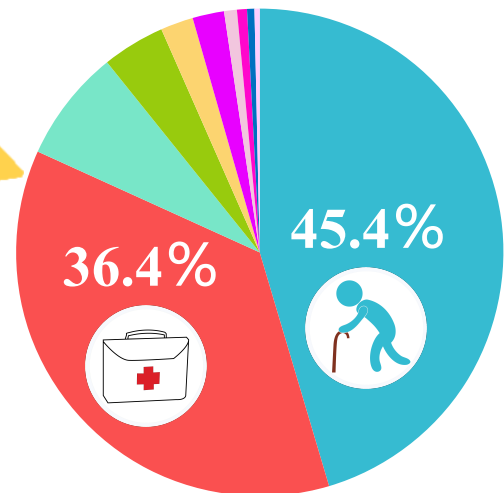


111年社會保障支出統計



社會保障支出2兆5,342億元，其中社會給付2兆5,013億元，占98.7%，行政費及其他支出占1.3%。

社會給付分成 10 項功能別，以高齡占45.4%最多，其次為疾病與健康占36.4%，其餘各功能別占比均低於8.0%。



遺族、生育、高齡、失業、身心障礙、職業傷害及其他以現金給付為主



遺族

543億元
其中現金給付占99.8%。



生育

212億元
其中現金給付占99.7%。



高齡

1兆1,357億元
其中現金給付占94.1%。



失業

166億元
其中現金給付占72.8%。



身心障礙

524億元
其中現金給付占61.5%。



職業傷害

86億元
其中現金給付占56.4%。



其他

1,041億元
其中現金給付占76.6%。

住宅、疾病與健康及家庭與小孩以實物給付為主



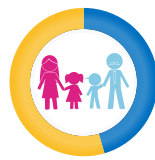
住宅

122億元
其中實物給付占100.0%。



疾病與健康

9,100億元
其中實物給付占98.9%。



家庭與小孩

1,863億元
其中實物給付占54.5%。

資料連結：<https://www.stat.gov.tw/cp.aspx?n=3978>。

資料來源：行政院主計總處。

