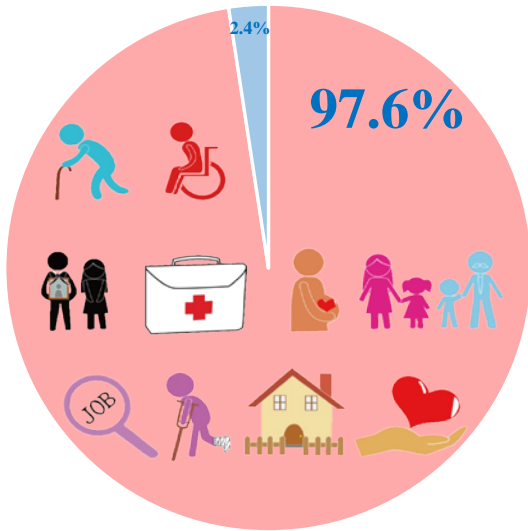


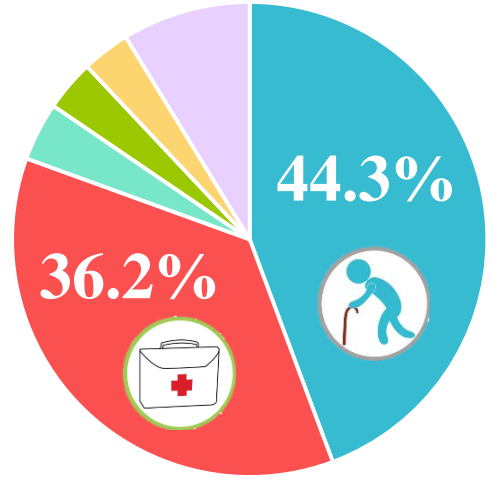


89 年社會保障支出統計



社會保障支出 8,362 億元，其中社會給付 8,160 億元，占 97.6%，行政費及其他支出占 2.4%。

社會給付分成 10 項功能別，以高齡占 44.3% 最多，其次為疾病與健康占 36.2%，其餘各功能別占比均低於 4.0%。



遺族、生育、高齡、身心障礙、職業傷害、失業及其他以現金給付為主



遺族

267 億元

其中現金給付占 100.0%。



生育

142 億元

其中現金給付占 100.0%。



高齡

3,616 億元


其中現金給付占 98.4%。



身心障礙

324 億元

其中現金給付占 79.2%。



職業傷害

94 億元

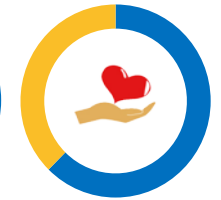
其中現金給付占 71.6%。



失業

36 億元

其中現金給付占 63.5%。



其他

212 億元

其中現金給付占 62.4%。

住宅、疾病與健康及家庭與小孩以實物給付為主



住宅

229 億元

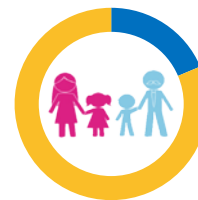
其中實物給付占 100.0%。



疾病與健康

2,956 億元

其中實物給付占 99.8%。



家庭與小孩

284 億元

其中實物給付占 81.4%。

