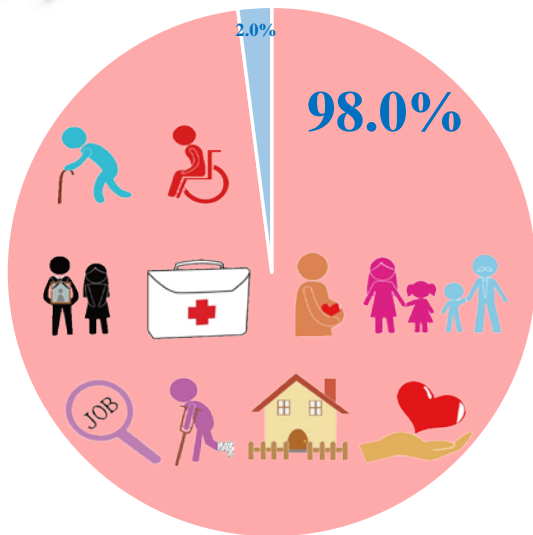


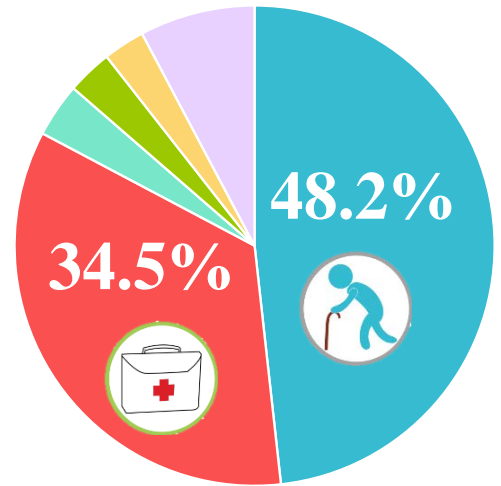


91 年社會保障支出統計




社會保障支出 1 兆 10 億元，其中社會給付 9,811 億元，占 98.0%，行政費及其他支出占 2.0%。

社會給付分成 10 項功能別，以高齡占 48.2% 最多，其次為疾病與健康占 34.5%，其餘各功能別占比均低於 4.0%。



生育、遺族、高齡、失業、身心障礙、職業傷害及其他以現金給付為主



生育

119 億元

其中現金給付占 99.9%。



遺族

275 億元

其中現金給付占 99.8%。



高齡

4,733 億元

其中現金給付占 98.6%。



失業

156 億元

其中現金給付占 87.3%。



身心障礙

299 億元

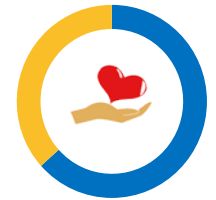
其中現金給付占 75.4%。



職業傷害

68 億元

其中現金給付占 70.6%。



其他

238 億元

其中現金給付占 63.4%。

住宅、疾病與健康及家庭與小孩以實物給付為主



住宅

180 億元

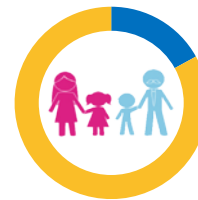
其中實物給付占 100.0%。



疾病與健康

3,385 億元

其中實物給付占 99.8%。



家庭與小孩

357 億元

其中實物給付占 83.0%。

