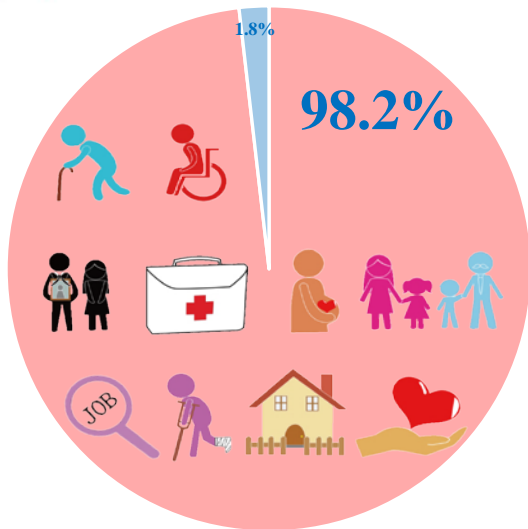


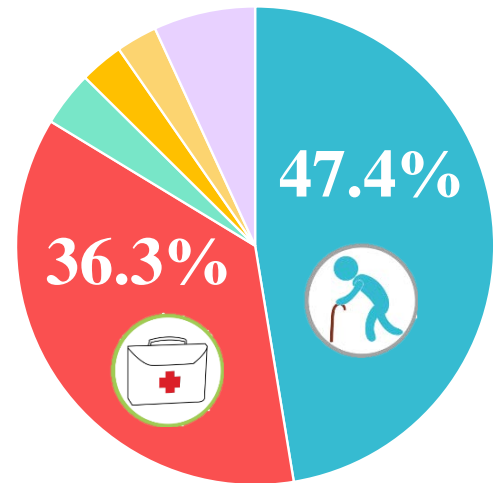


92 年社會保障支出統計




社會保障支出 1 兆 39 億元，其中社會給付 9,855 億元，占 98.2%，行政費及其他支出占 1.8%。

社會給付分成 10 項功能別，以高齡占 47.4% 最多，其次為疾病與健康占 36.3%，其餘各功能別占比均低於 4.0%。



生育、遺族、高齡、失業、身心障礙、職業傷害及其他以現金給付為主



生育

111 億元

其中現金給付占 99.9%。



遺族

274 億元

其中現金給付占 99.8%。



高齡

4,672 億元

其中現金給付占 98.6%。



失業

105 億元

其中現金給付占 78.8%。



身心障礙

290 億元

其中現金給付占 73.7%。



職業傷害

63 億元

其中現金給付占 71.5%。



其他

233 億元

其中現金給付占 61.3%。

住宅、疾病與健康及家庭與小孩以實物給付為主



住宅

166 億元

其中實物給付占 99.9%。



疾病與健康

3,575 億元

其中實物給付占 99.8%。



家庭與小孩

366 億元

其中實物給付占 82.8%。

