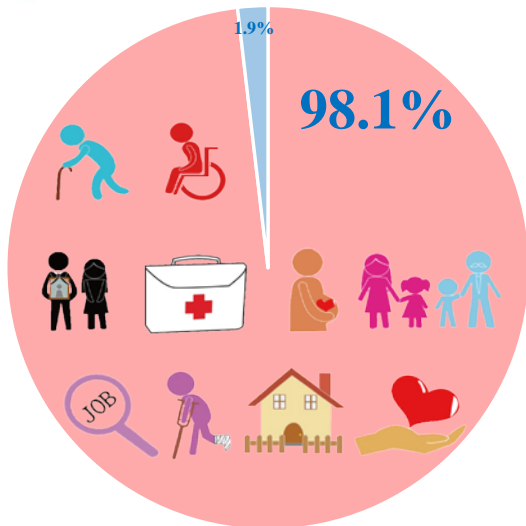


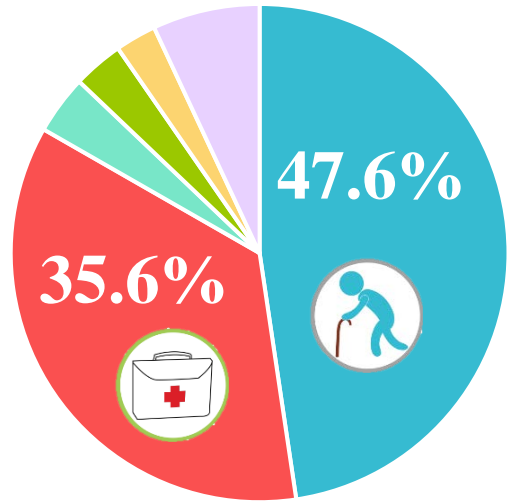


93 年社會保障支出統計




社會保障支出 1 兆 694 億元，其中社會給付 1 兆 493 億元，占 98.1%，行政費及其他支出占 1.9%。

社會給付分成 10 項功能別，以高齡占 47.6% 最多，其次為疾病與健康占 35.6%，其餘各功能別占比均低於 4.0%。



生育、遺族、高齡、身心障礙、失業、職業傷害及其他以現金給付為主



生育

110 億元

其中現金給付占 99.9%。



遺族

280 億元

其中現金給付占 99.8%。



高齡

5,000 億元

其中現金給付占 98.6%。



身心障礙

343 億元

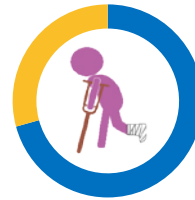
其中現金給付占 74.7%。



失業

90 億元

其中現金給付占 71.4%。



職業傷害

66 億元

其中現金給付占 70.2%。



其他

252 億元

其中現金給付占 61.0%。

疾病與健康、住宅及家庭與小孩以實物給付為主



疾病與健康

3,739 億元

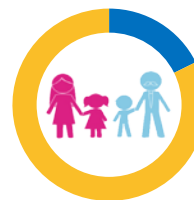
其中實物給付占 99.8%。



住宅

214 億元

其中實物給付占 99.5%。



家庭與小孩

401 億元

其中實物給付占 83.2%。

