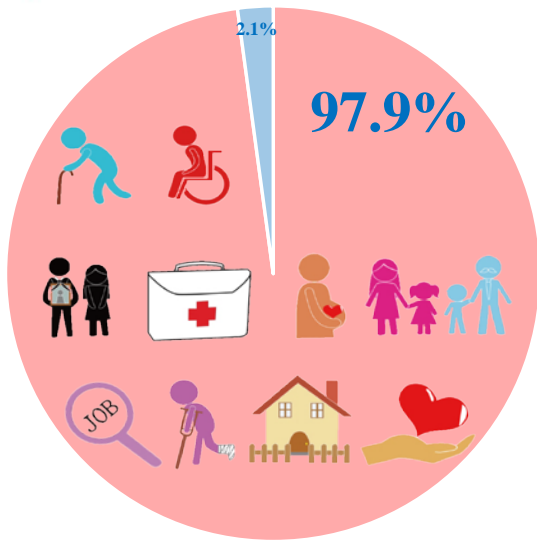


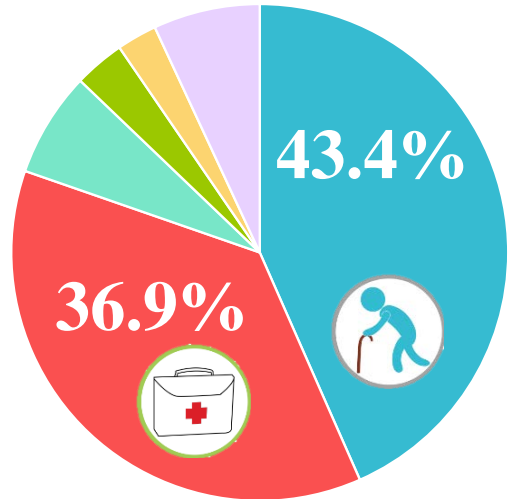


99 年社會保障支出統計




社會保障支出 1 兆 2,953 億元，其中社會給付 1 兆 2,676 億元，占 97.9%，行政費及其他支出占 2.1%。

社會給付分成 10 項功能別，以高齡占 43.4% 最多，其次為疾病與健康占 36.9%，其餘各功能別占比均低於 7.0%。



生育、遺族、高齡、身心障礙、失業、職業傷害及其他以現金給付為主



生育

123 億元

其中現金給付占 99.9%。



遺族

320 億元

其中現金給付占 99.8%。



高齡

5,503 億元

其中現金給付占 98.4%。



身心障礙

422 億元

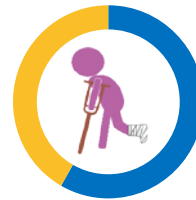
其中現金給付占 70.2%。



失業

204 億元

其中現金給付占 68.6%。



職業傷害

87 億元

其中現金給付占 58.2%。



其他

348 億元

其中現金給付占 65.9%。

住宅、疾病與健康及家庭與小孩以實物給付為主



住宅

139 億元

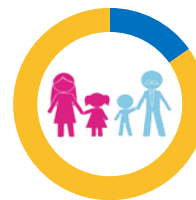
其中實物給付占 100.0%。



疾病與健康

4,681 億元

其中實物給付占 99.8%。



家庭與小孩

849 億元

其中實物給付占 84.7%。

