

111 年我國社會保障支出之「失業」給付 166 億元，年減 6.1%

行政院主計總處

綜合統計處 (TEL：23803436)

113 年 3 月 29 日

星期五

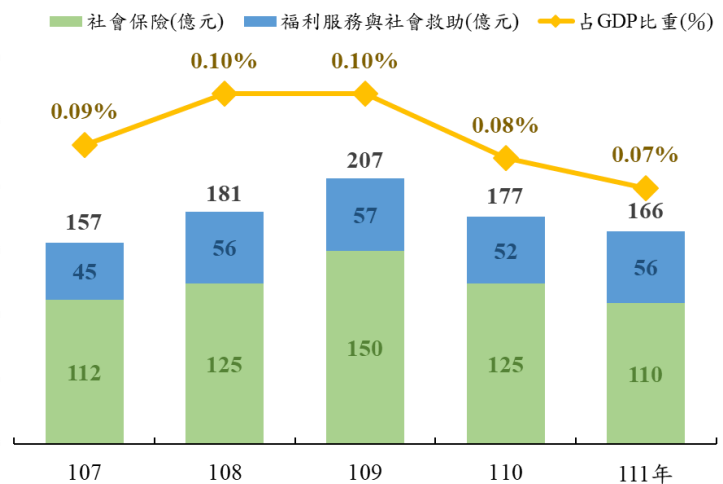
一、依國際勞工組織(ILO)對社會保障支出之規範，政府提供「失業」之社會給付涵蓋提供失業者於失業期間之基本生活保障。111 年「失業」社會給付 166 億元，較 110 年減 11 億元或減 6.1%，主因 111 年 COVID-19 之防疫管制陸續鬆綁，就業情況有所改善，平均每月失業人數較 110 年減 3.7 萬人，導致領取勞工就業保險失業給付件數減少；與 107 年相較，則增 9 億元或增 5.8%，107 至 111 年占 GDP 比重介於 0.07% 至 0.10% 之間。

二、依計畫型態觀察，111 年「社會保險」計畫給付 110 億元，占總失業給付 66.2% 居多，較 110 年減 15 億元或減 11.9%，其中以勞工就業保險給付 101.7 億元（占社會保險計畫 92.5%）最大，主要提供失業給付、提早就業獎助津貼等；「社會救助及福利服務」計畫給付 56 億元，占 33.8%，較 110 年增 4 億元，其中以就業安定基金占 80.1% 最大，主要提供國民就業相關就業輔導與訓練、資遣費及職業訓練生活津貼等。

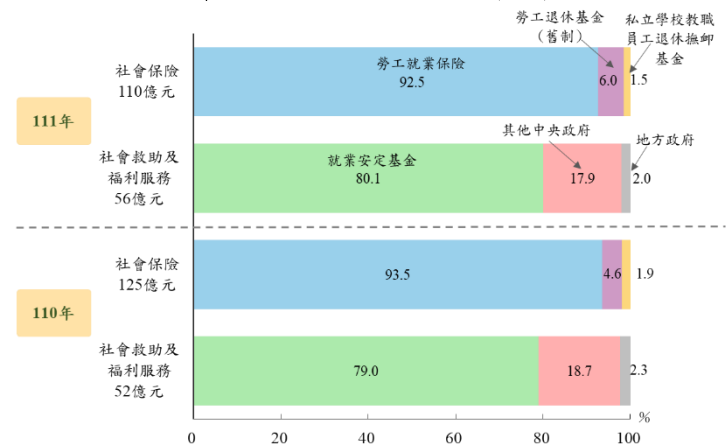
三、依給付型態觀察，111 年以現金給付 121 億元，占 72.8% 為主，與 107 年相較，實物給付增 31.0%，現金給付減 1.4%，致實物給付占比由 107 年 22.0% 增至 111 年 27.2%。

失業給付

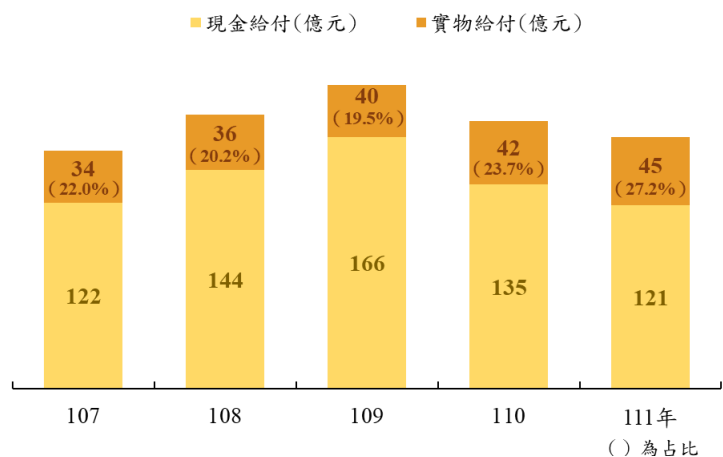
依計畫型態



各計畫型態內項目占比(%)



依給付型態



資料來源：行政院主計總處。

說明：因四捨五入之故，總計數字容或不等於細項數字之和。