

## 行政院主計總處

公務預算處、基金預算處

臺北市忠孝東路1段1號 電話：(02)3356-6500

綜合規劃處、會計決算處、綜合統計處、國勢普查處、主計資訊處

臺北市廣州街2號

電話：(02)2380-3400

網址：<https://www.dgbas.gov.tw>

傳真：(02)2380-3502

中華民國111年2月24日下午4時30分發布，並透過網際網路同步發送

主辦單位：綜合統計處

新聞聯繫人：國民所得科 王翠華科長

電話：(02)2380-3466

經濟預測科 蔡秀慧科長

電話：(02)2380-3487

產業關聯科 王怡程科長

電話：(02)2380-3504

### 國民所得統計及國內經濟情勢展望

#### 壹、摘要

行政院主計總處國民所得統計評審會於本(24)日下午 2 點召開，審議 110 年第 3 季國民所得統計修正、第 4 季初步統計，以及 111 年預測等案，主要結果如次：

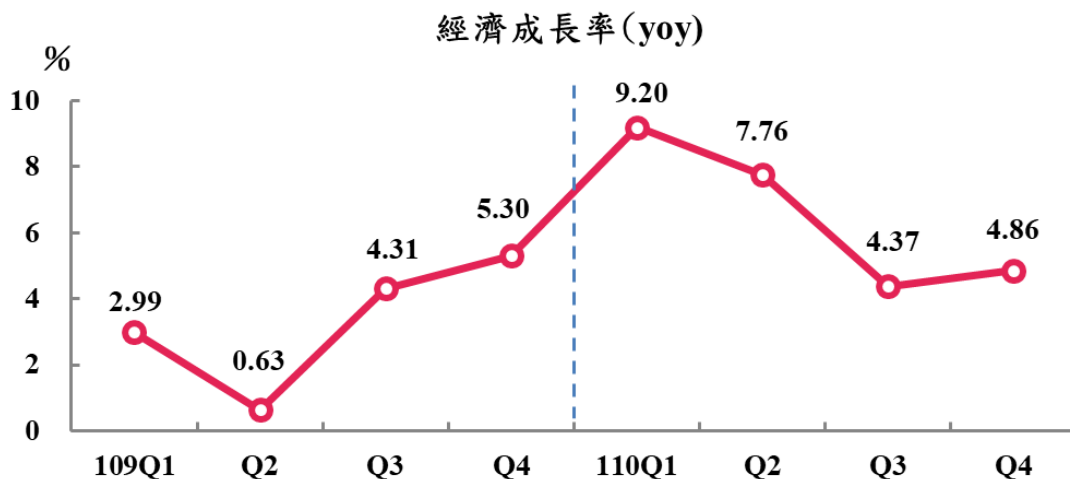
- 一、110年第4季初步統計經濟成長率為4.86%，較111年1月概估數下修0.02個百分點；第3季經濟成長率修正為4.37%(原為3.70%)。
- 二、併計110年上半年(第1、2季經濟成長率分別為9.20%、7.76%)，110全年經濟成長率6.45%，較111年1月概估數6.28%上修0.17個百分點，每人GDP 3萬3,004美元，CPI上漲1.96%。
- 三、預測111年經濟成長4.42%，較110年11月預測4.15%上修0.27個百分點，每人GDP 3萬5,244美元，CPI上漲1.93%。

#### 貳、國民所得統計及預測

##### 一、110年第4季及全年經濟成長初步統計

###### (一) 110年第4季GDP表現

去(110)年第 4 季初步統計實質 GDP 較 109 年同季(yoy)成長 4.86%，較今(111)年 1 月概估數 4.88%減少 0.02 個百分點，較去年 11 月預測數 4.15%增加 0.71 個百分點；經季節調整後對上季成長 (saqr)1.85%，折算年率(saar)為 7.63%。



## 1. 外需方面

- (1) 隨全球經濟穩定復甦，創新科技應用與數位轉型需求延續，以及產品價格上漲，第4季按美元計價商品出口較109年同季增25.98%(以新臺幣計價增21.63%)，運輸服務輸出亦隨外貿活絡及航運業者承運能力擴增而上揚，惟來臺旅客人次續處低檔，併計經所有權調整之商品及服務並剔除物價因素後，商品及服務輸出成長11.68%。
- (2) 進口方面，由於出口引申需求增加及國際原物料價格高檔盤旋，第4季按美元計價商品進口增32.67%(以新臺幣計價增28.11%)，其中農工原料及資本設備增44.53%及19.09%，消費品則僅增2.89%，併計經所有權調整之商品及服務並剔除物價因素後，商品及服務輸入成長15.51%。
- (3) 輸出與輸入相抵，國外淨需求對經濟成長負貢獻0.04個百分點。

## 2. 內需方面

- (1) 第4季隨國內疫情降溫，管制措施逐步鬆綁，加上政府推出多項振興措施，實體通路人潮回流，民間消費動能逐漸回穩。
  - ① 國人在國內消費：隨疫情趨緩，且政府振興方案適逢年末節慶促銷期間，買氣熱絡，加上網購持續挹注，第4季零售業營業額轉為正成長5.73%，餐飲業營業額亦自10月起終結5-9月衰退頹勢，整季年增4.22%。另股市交易熱絡，上市櫃股票成交值年增50.21%，加上自然人比重提高，帶動證券交易手續費大幅增加。

大眾運輸、休閒娛樂場所之人流管控雖陸續放寬，惟國人相對自律，臺鐵、捷運及高鐵客運量仍減逾1成，休閒娛樂相關服務消費尚顯疲弱，併計各項並剔除來臺旅客消費影響及物價因素後，第4季國人在國內消費成長1.60%。

②國人在國外之消費：各國邊境防疫措施持續，國人出國人次續處低檔，初步統計國人在國外消費支出負成長16.10%(110Q3：-6.03%)；但旅行支出(屬於服務輸入)同步減少，不影響整體GDP。

③併計國人在國內及國外之消費，第4季民間消費成長1.57%，對經濟成長貢獻0.76個百分點。

### 民間消費實質成長率－依國人在國內外消費

單位：%

	103年	104年	105年	106年	107年	108年	109年	110年				
								(p)	Q1	Q2	Q3(r)	Q4(p)
<b>民間消費</b>	<b>3.70</b>	<b>2.86</b>	<b>2.64</b>	<b>2.70</b>	<b>2.05</b>	<b>2.25</b>	<b>-2.53</b>	<b>-0.38</b>	<b>2.66</b>	<b>-0.46</b>	<b>-5.25</b>	<b>1.57</b>
國人在國內消費	3.24	2.27	2.17	2.36	1.79	2.13	2.92	0.19	5.18	-0.62	-5.26	1.60
國人在國外消費	14.47	15.16	11.21	8.23	6.35	4.13	-85.77	-64.60	-88.29	69.84	-6.03	-16.10

(2)政府消費成長4.68%，對經濟成長貢獻0.69個百分點。

(3)資本形成方面，廠商擴增產能與綠能設施布建態勢延續，加上運輸業者擴增運力，第4季新臺幣計價資本設備進口增15.04%，其中半導體設備進口增23.20%，國內製造業投資財生產量亦增11.18%，機械設備、營建工程及運輸工具投資同步擴增，併計智慧財產及存貨變動，並剔除物價因素後，資本形成實質成長14.71%，對經濟成長貢獻3.45個百分點。

(4)併計前述各項結果，第4季國內需求成長5.76%，對經濟成長貢獻4.89個百分點。

## GDP主要支出連鎖實質成長率及貢獻

單位：%；百分點

	109年				110年					
	Q1	Q2	Q3	Q4	(p)	Q1	Q2	Q3(r)	Q4(p)	
	<u>對上年同期成長率 (yoy)</u>									
<b>GDP</b>	<b>3.36</b>	<b>2.99</b>	<b>0.63</b>	<b>4.31</b>	<b>5.30</b>	<b>6.45</b>	<b>9.20</b>	<b>7.76</b>	<b>4.37</b>	<b>4.86</b>
<b>國內需求</b>	<b>0.76</b>	<b>2.28</b>	<b>-0.03</b>	<b>0.47</b>	<b>0.39</b>	<b>5.25</b>	<b>4.91</b>	<b>3.77</b>	<b>6.46</b>	<b>5.76</b>
民間消費	-2.53	-1.98	-5.40	-1.38	-1.45	-0.38	2.66	-0.46	-5.25	1.57
政府消費	2.60	3.30	-0.71	3.63	3.99	3.81	4.65	2.20	3.60	4.68
<b>資本形成</b>	<b>6.91</b>	<b>11.60</b>	<b>12.35</b>	<b>2.62</b>	<b>1.94</b>	<b>17.34</b>	<b>9.71</b>	<b>12.60</b>	<b>33.03</b>	<b>14.71</b>
<b>固定投資</b>	<b>5.91</b>	<b>8.96</b>	<b>4.93</b>	<b>7.11</b>	<b>3.07</b>	<b>14.68</b>	<b>12.13</b>	<b>13.33</b>	<b>21.40</b>	<b>11.72</b>
民間	4.53	8.22	2.80	6.09	1.02	19.05	13.59	18.90	26.15	17.27
政府	6.18	13.09	4.46	7.16	3.15	-8.49	-7.34	-6.74	-9.34	-9.73
公營	28.78	17.27	44.25	29.38	23.85	4.09	32.76	-19.89	16.51	4.14
存貨變動(名目,億元)	58	403	579	-745	-179	1,785	148	789	552	295
<b>國外淨需求</b>	--	--	--	--	--	--	--	--	--	--
輸出	1.22	-2.17	-3.82	3.10	6.93	17.04	21.74	22.51	13.95	11.68
輸入	-3.59	-4.07	-5.82	-3.71	-1.02	17.86	16.45	18.68	21.00	15.51
	<u>對經濟成長(yoy)貢獻</u>									
<b>GDP</b>	<b>3.36</b>	<b>2.99</b>	<b>0.63</b>	<b>4.31</b>	<b>5.30</b>	<b>6.45</b>	<b>9.20</b>	<b>7.76</b>	<b>4.37</b>	<b>4.86</b>
<b>國內需求</b>	<b>0.68</b>	<b>2.11</b>	<b>-0.03</b>	<b>0.40</b>	<b>0.34</b>	<b>4.55</b>	<b>4.37</b>	<b>3.30</b>	<b>5.50</b>	<b>4.89</b>
民間消費	-1.32	-1.07	-2.83	-0.71	-0.75	-0.18	1.32	-0.22	-2.51	0.76
政府消費	0.37	0.43	-0.10	0.51	0.59	0.53	0.62	0.30	0.51	0.69
<b>資本形成</b>	<b>1.64</b>	<b>2.75</b>	<b>2.90</b>	<b>0.60</b>	<b>0.50</b>	<b>4.20</b>	<b>2.43</b>	<b>3.22</b>	<b>7.51</b>	<b>3.45</b>
<b>固定投資</b>	<b>1.41</b>	<b>2.09</b>	<b>1.18</b>	<b>1.69</b>	<b>0.77</b>	<b>3.55</b>	<b>2.96</b>	<b>3.27</b>	<b>5.15</b>	<b>2.78</b>
民間	0.90	1.70	0.56	1.22	0.17	3.75	2.86	3.78	5.23	3.09
政府	0.19	0.28	0.13	0.20	0.14	-0.26	-0.18	-0.20	-0.27	-0.37
公營	0.33	0.12	0.49	0.26	0.45	0.06	0.28	-0.31	0.19	0.07
存貨變動	0.23	0.65	1.72	-1.08	-0.27	0.65	-0.53	-0.04	2.36	0.67
<b>國外淨需求</b>	<b>2.67</b>	<b>0.88</b>	<b>0.66</b>	<b>3.91</b>	<b>4.96</b>	<b>1.90</b>	<b>4.83</b>	<b>4.45</b>	<b>-1.13</b>	<b>-0.04</b>
輸出	0.77	-1.32	-2.37	1.96	4.40	9.89	12.21	12.76	8.18	6.94
輸入	-1.91	-2.20	-3.04	-1.95	-0.55	7.99	7.38	8.31	9.31	6.98

註：資本形成包含政府、公營與民間固定投資，以及存貨變動。

### 3.生產方面

- (1)農產品因氣候不穩，蔬果及雜糧作物等產量減少，第4季農業負成長10.11%，對經濟成長負貢獻0.17個百分點。
- (2)工業實質成長9.59%，其中製造業受惠於全球景氣穩定成長，市場需求續強，以及數位轉型驅動廠商擴大投資，帶動機械設備產量擴增，加上5G、高效能運算、物聯網及車用電子等新興科技應用持續擴展，產業用大尺寸面板需求亦增，第4季製造業生產指數成長11.17%，併計三角貿易及研發後，製造業實質毛額成長10.23%，對經濟成長貢獻3.33個百分點；營建工程業部分，隨廠商投資擴廠及綠能設施持續布建，加上民間營繕需求成長，第4季實質毛額成長

8.74%，對經濟成長貢獻0.19個百分點。

(3)服務業方面，批發業因新興科技應用持續擴展，傳產貨品需求亦增，第4季營業額增13.68%，零售業隨疫情趨緩，營業額轉增5.73%，剔除物價因素後，整體批發及零售業實質毛額成長1.86%，對經濟成長貢獻0.27個百分點；運輸及倉儲業受疫情影響，國內各項客運量仍呈衰退，惟受惠於國內生產活絡，外貿表現亮眼，推升貨運需求，抵銷部分減幅，第4季運輸及倉儲業實質毛額負成長1.46%，對經濟成長負貢獻0.06個百分點；餐飲業因內用管制放寬，加以振興五倍券挹注，餐飲人潮回流，第4季餐飲業營業額增4.22%，惟邊境管制持續，觀光旅館總營收減3.01%，第4季住宿及餐飲業實質毛額成長1.83%，對經濟成長貢獻0.04個百分點；金融保險業部分，金融機構利息收支淨額增6.76%，手續費收入亦增11.20%，證券期貨業營收增23.47%，惟壽險保費收入減7.01%，併計其他保險服務及投信投顧經理費等資料，第4季實質毛額成長7.32%，對經濟成長貢獻0.46個百分點。

### GDP主要業別連鎖實質成長率及貢獻

單位：%；百分點

	109年					110年				
	Q1	Q2	Q3	Q4	(p)	Q1	Q2	Q3(r)	Q4(p)	
	<u>對上年同期成長率 (yoy)</u>									
<b>GDP</b>	<b>3.36</b>	<b>2.99</b>	<b>0.63</b>	<b>4.31</b>	<b>5.30</b>	<b>6.45</b>	<b>9.20</b>	<b>7.76</b>	<b>4.37</b>	<b>4.86</b>
農業	-1.56	-3.34	0.54	0.67	-3.54	-4.24	0.75	-3.49	-2.99	-10.11
工業	7.00	7.24	3.98	6.63	9.98	12.82	14.89	15.55	11.92	9.59
製造業	7.37	7.85	4.06	6.56	10.82	13.88	16.11	16.92	13.07	10.23
營建工程業	5.42	2.58	4.01	10.07	4.91	8.49	9.75	8.47	7.14	8.74
服務業	1.24	0.78	-1.33	2.14	3.18	3.02	6.26	4.24	-0.75	2.55
批發及零售業	4.75	2.01	0.17	6.46	9.80	4.12	11.86	6.02	-2.79	1.86
運輸及倉儲業	-19.48	-13.22	-26.19	-19.57	-19.11	-4.57	-7.09	4.74	-13.25	-1.46
住宿及餐飲業	-9.12	-12.83	-18.55	-1.09	-4.54	-7.14	8.43	-11.01	-26.32	1.83
金融及保險業	5.78	7.04	4.87	6.61	4.68	9.96	9.90	12.74	9.67	7.32
	<u>對經濟成長(yoy)貢獻</u>									
<b>GDP</b>	<b>3.36</b>	<b>2.99</b>	<b>0.63</b>	<b>4.31</b>	<b>5.30</b>	<b>6.45</b>	<b>9.20</b>	<b>7.76</b>	<b>4.37</b>	<b>4.86</b>
農業	-0.03	-0.06	0.01	0.00	-0.06	-0.07	0.01	-0.06	-0.04	-0.17
工業	2.49	2.45	1.42	2.46	3.53	4.77	5.25	5.78	4.62	3.56
製造業	2.30	2.32	1.27	2.12	3.37	4.46	4.89	5.40	4.35	3.33
營建工程業	0.14	0.09	0.12	0.27	0.09	0.25	0.30	0.27	0.23	0.19
服務業	0.77	0.52	-0.85	1.30	1.99	1.84	3.94	2.57	-0.42	1.56
批發及零售業	0.75	0.33	0.03	0.95	1.59	0.63	1.86	0.91	-0.37	0.27
運輸及倉儲業	-0.58	-0.41	-0.78	-0.58	-0.56	-0.13	-0.16	0.09	-0.37	-0.06
住宿及餐飲業	-0.25	-0.37	-0.50	-0.03	-0.12	-0.17	0.21	-0.24	-0.68	0.04
金融及保險業	0.39	0.47	0.36	0.45	0.29	0.67	0.67	0.93	0.65	0.46

## (二) 110年經濟成長初步統計

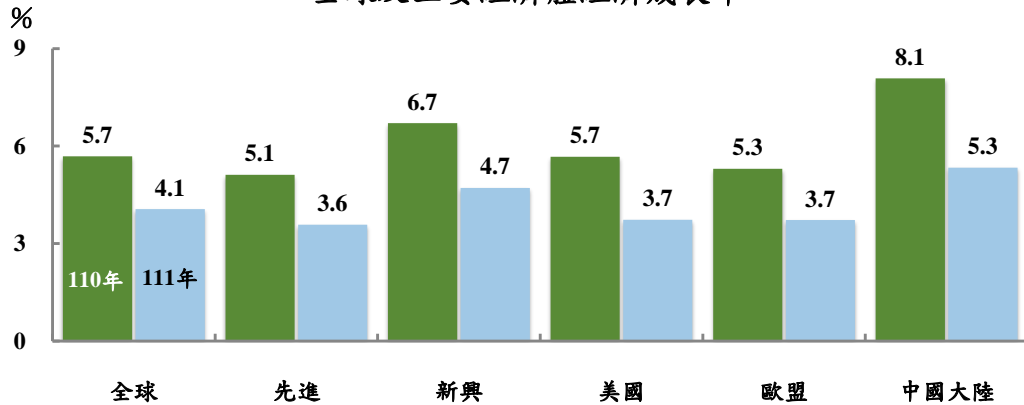
- 1.110 年第 3 季經濟成長率(yoy)修正為 4.37%，較去年 11 月初估數 3.70%上修 0.67 個百分點(民間投資上修 1.52 個百分點，民間消費上修 0.35 個百分點)，主要係依據經濟部「製造業投資及營運概況調查」等投資相關調查、中央銀行國際收支帳(BOP)、各級政府會計報告等最新資料修正；經季節調整後對上季成長(saqr)1.01%，折算年率(saar)為 4.12%。
- 2.110 年下半年經濟成長 4.62%，併計上半年成長 8.47%(第 1 季 9.20%、第 2 季 7.76%)，110 年經濟成長率為 6.45%，較今年 1 月概估數 6.28%增加 0.17 個百分點，較去年 11 月預測數 6.09%增加 0.36 個百分點。

## 二、111 年經濟展望

### (一)國際情勢

- 1.根據 IHS Markit 2 月最新資料，隨 COVID-19 疫苗施打與有效治療普及，疫情影響將逐漸減緩，就業與終端需求持續復甦，惟供應鏈瓶頸與地緣政治緊張推升全球物價上漲壓力，約制經濟成長，預測 111 年全球經濟成長 4.1%(較 110 年 11 月預測下修 0.1 個百分點)，其中先進及新興經濟體分別成長 3.6%及 4.7%(均下修 0.2 個百分點)。
- 2.美國雖在 110 年底通過基礎建設投資及就業法案，有助提升投資動能，但缺工及供應鏈瓶頸干擾，加上聯準會(Fed)為平抑通貨膨脹壓力將啟動升息，經濟成長步調將略緩，預測 111 年經濟成長 3.7%(下修 0.6 個百分點)。
- 3.歐洲防疫管制措施逐步鬆綁，旅遊活動漸次回復，惟能源成本飆升及供應鏈受挫削弱經濟表現，預測 111 年德國、法國及英國分別成長 3.4%(下修 0.4 個百分點)、3.6%(上修 0.2 個百分點)及 3.7%(下修 0.2 個百分點)。
- 4.中國大陸採疫情零容忍政策，加上推動房地產去槓桿化，經濟成長放緩，預測 111 年成長 5.3%(下修 0.2 個百分點)。
5. IHS 另預測 111 年南韓成長 3.5%(上修 0.4 個百分點)、香港成長 2.3%(下修 0.9 個百分點)、新加坡成長 4.0%(上修 0.4 個百分點)、日本成長 2.9%(上修 0.2 個百分點)。

全球及主要經濟體經濟成長率



資料來源：各國官網及IHS Markit  
備註：歐盟為27國資料(不含英國)

## (二) 111年國內經濟預測

### 1. 對外貿易

(1) 雖疫情發展依舊難測，惟對全球經濟活動衝擊已漸減緩，國際貨幣基金(IMF)預測111年世界貿易量在110年成長9.3%下續成長6.0%，外需力道穩健，加上5G、車用電子、高效能運算、物聯網等新興應用帶動晶片需求增加，國內半導體與回臺廠商持續投資擴增產能，以及產品價格走高，出口金額可望持續增加，預測全年商品出口4,896億美元，年增9.69%；三角貿易及運輸服務隨外貿活絡續增，另政府將逐步放寬入境旅客檢疫規定，有助來臺旅客回溫，旅行收入可望緩步回升。併計商品與服務並剔除物價因素後，輸出實質成長5.53%(較110年11月預測上修2.14個百分點)。

(2) 輸入部分，由於國內廠商積極布建產能，帶動資本設備需求增加，加上出口引申需求與國際農工原料價格續居高檔，預測111年按美元計價商品進口為4,180億美元，年增9.57%；至於服務貿易，雖部分國家邊境管制鬆綁，惟國人跨境旅遊開放時程未定，且初期回升程度應屬有限。併計商品與服務並剔除物價因素後，輸入實質成長5.48%(上修3.15個百分點)。

## 商品及服務貿易

	海關商品貿易年增率 (按美元計算，%)		海關商品 出超金額 (億美元)	商品服務貿易實質成長率 (按新臺幣計算，%)		商品服務 貿易順差 (億美元)
	出口總值	進口總值		輸出	輸入	
107年	5.87	10.73	492	0.20	0.78	682
108年	-1.45	0.30	435	0.69	0.49	605
109年	4.85	0.17	590	1.22	-3.59	894
110年(p)	29.34	33.32	649	17.04	17.86	1,158
第1季	24.55	21.39	141	21.74	16.45	258
第2季	37.33	36.60	173	22.51	18.68	298
第3季(r)	30.10	42.53	158	13.95	21.00	281
第4季(p)	25.98	32.67	177	11.68	15.51	320
111年(f)	9.69	9.57	716	5.53	5.48	1,203

## 2. 民間消費

雖年初受Omicron病毒株本土疫情干擾，但確診人數與管制警戒措施影響有限，加上基本工資與軍公教薪資調升，以及企業獲利亮麗，提供加薪有利條件，有助降低物價上漲對民間消費成長之約制力量，且去年基數相對較低，預測111年民間消費可望超過10兆元，實質成長5.10%(下修0.26個百分點)。

### 民間消費

	名目金額(億元)		實質成長率 (%)
	年增率 (%)		
107年	96,105	3.05	2.05
108年	98,831	2.84	2.25
109年	96,004	-2.86	-2.53
110年(p)	96,998	1.04	-0.38
第1季	24,689	3.09	2.66
第2季	22,978	0.98	-0.46
第3季(r)	23,481	-3.78	-5.25
第4季(p)	25,851	3.82	1.57
111年(f)	103,396	6.60	5.10

## 3. 固定投資

民間投資方面，國內半導體領導廠商持續提高資本支出，擴充先進與成熟製程產能，供應鏈深化在地投資之群聚效應亦逐漸顯現，加上疫情加速全球供應鏈重整，政府適時延續臺商回臺投資政策，離岸風電與太陽光電等綠能設施亦持續建置，以及運輸業者擴增運力，可



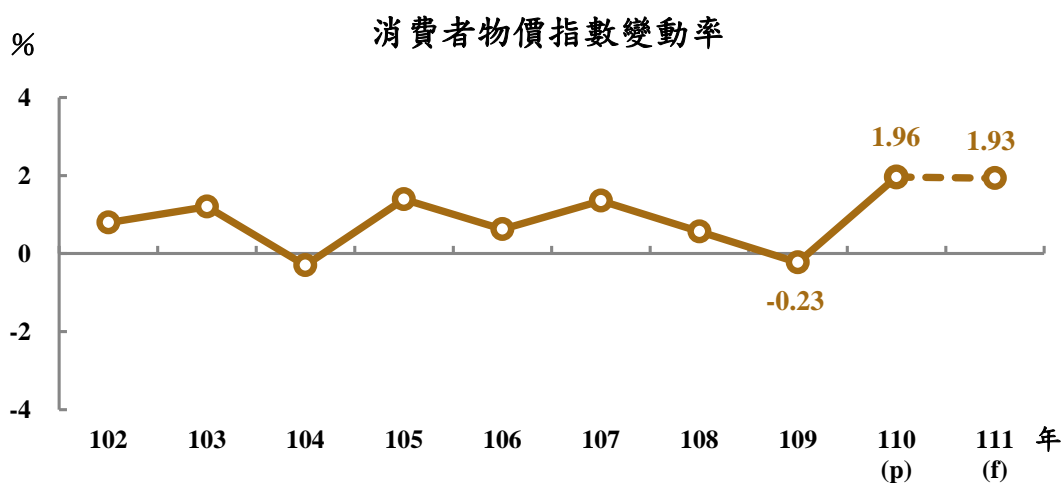
望維繫投資動能，預測111年民間投資名目值突破5兆元，實質成長5.65%(上修3.13個百分點)；併計公共投資並剔除物價因素後，111年固定投資實質成長5.87%(上修2.88個百分點)。

#### 固定投資

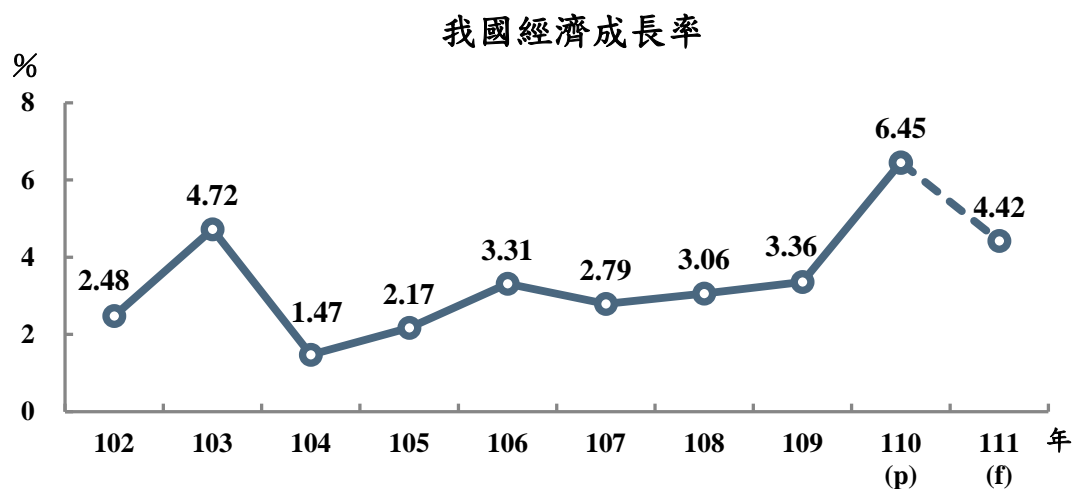
	名目金額(億元)				實質成長率(%)			
	民間	政府	公營事業	民間	政府	公營事業		
107年	40,011	32,783	5,095	2,133	3.19	2.45	3.78	14.23
108年	45,266	37,403	5,668	2,195	11.12	12.03	9.18	1.63
109年	47,841	38,976	6,079	2,786	5.91	4.53	6.18	28.78
110年(p)	56,495	47,645	5,931	2,918	14.68	19.05	-8.49	4.09
第1季	13,296	11,674	1,129	493	12.13	13.59	-7.34	32.76
第2季	13,437	11,460	1,389	589	13.33	18.90	-6.74	-19.89
第3季(r)	15,265	13,166	1,446	653	21.40	26.15	-9.34	16.51
第4季(p)	14,498	11,346	1,968	1,184	11.72	17.27	-9.73	4.14
111年(f)	61,206	51,465	6,442	3,299	5.87	5.65	4.54	12.09

#### 4.物價

- (1)參考國際機構預測及近期油價走勢，設定111年OPEC油價每桶83.6美元，較110年11月預測上調12.7美元。
- (2)躉售物價指數(WPI)：全球供應短缺與運輸瓶頸未解，加上天候與地緣政治等非市場性因素影響，推升國際原油及農工原料價格，延緩物價上漲壓力減輕時程，預測111年WPI上漲3.46%(上修3.26個百分點)。
- (3)消費者物價指數(CPI)：國內業者漸次反映成本壓力，預測111年CPI上漲1.93%(上修0.32個百分點)。



5.整體而言，預測 111 年 GDP 規模突破 22 兆，經濟成長 4.42%，較 110 年 11 月預測上修 0.27 個百分點，CPI 上漲 1.93%。



### (三) 主要不確定因素

1. 俄羅斯、烏克蘭之緊張情勢能否有效化解，及其對油價與原物料價格走勢之影響。
2. 全球疫情變化與各國跨境旅遊鬆綁時程。
3. 全球供應鏈瓶頸改善程度。
4. 美國聯準會(Fed)升息時程、次數與縮表進度，及對國際股匯債市之衝擊。
5. 國際間對氣候變遷之因應措施與全球最低企業稅倡議之影響。

重要經濟指標表(1/2)

	經濟成長率			每人GDP		每人GNI		消費者物價 上升率 (%)	躉售物價 上升率 (%)
	yoy (%)	saar (%)	saqr (%)	新臺幣元	美元	新臺幣元	美元		
<b>98年</b>	<b>-1.61</b>	—	—	<b>559,807</b>	<b>16,933</b>	<b>577,241</b>	<b>17,460</b>	<b>-0.87</b>	<b>-8.73</b>
<b>99年</b>	<b>10.25</b>	—	—	<b>607,596</b>	<b>19,197</b>	<b>625,560</b>	<b>19,765</b>	<b>0.97</b>	<b>5.46</b>
<b>100年</b>	<b>3.67</b>	—	—	<b>614,922</b>	<b>20,866</b>	<b>630,965</b>	<b>21,410</b>	<b>1.42</b>	<b>4.32</b>
<b>101年</b>	<b>2.22</b>	—	—	<b>630,749</b>	<b>21,295</b>	<b>649,322</b>	<b>21,922</b>	<b>1.93</b>	<b>-1.16</b>
<b>102年</b>	<b>2.48</b>	—	—	<b>654,142</b>	<b>21,973</b>	<b>671,384</b>	<b>22,552</b>	<b>0.79</b>	<b>-2.43</b>
<b>103年</b>	<b>4.72</b>	—	—	<b>694,680</b>	<b>22,874</b>	<b>713,443</b>	<b>23,492</b>	<b>1.20</b>	<b>-0.56</b>
<b>104年</b>	<b>1.47</b>	—	—	<b>726,895</b>	<b>22,780</b>	<b>745,634</b>	<b>23,367</b>	<b>-0.30</b>	<b>-8.85</b>
<b>105年</b>	<b>2.17</b>	—	—	<b>746,526</b>	<b>23,091</b>	<b>765,711</b>	<b>23,684</b>	<b>1.39</b>	<b>-2.98</b>
<b>106年</b>	<b>3.31</b>	—	—	<b>763,445</b>	<b>25,080</b>	<b>782,437</b>	<b>25,704</b>	<b>0.62</b>	<b>0.90</b>
<b>107年</b>	<b>2.79</b>	—	—	<b>779,260</b>	<b>25,838</b>	<b>796,852</b>	<b>26,421</b>	<b>1.35</b>	<b>3.63</b>
<b>108年</b>	<b>3.06</b>	—	—	<b>801,348</b>	<b>25,908</b>	<b>821,527</b>	<b>26,561</b>	<b>0.56</b>	<b>-2.26</b>
第1季	2.05	2.01	0.50	194,163	6,295	202,367	6,561	0.33	0.70
第2季	2.99	6.87	1.67	195,602	6,276	201,956	6,480	0.81	-0.58
第3季	3.43	2.40	0.60	202,174	6,475	201,613	6,457	0.41	-4.01
第4季	3.70	4.39	1.08	209,409	6,862	215,591	7,063	0.70	-4.99
<b>109年</b>	<b>3.36</b>	—	—	<b>839,558</b>	<b>28,383</b>	<b>863,806</b>	<b>29,202</b>	<b>-0.23</b>	<b>-7.77</b>
第1季	2.99	-2.32	-0.58	198,894	6,589	206,492	6,842	0.54	-5.11
第2季	0.63	-0.89	-0.22	200,162	6,680	205,985	6,875	-0.97	-11.25
第3季	4.31	17.83	4.19	215,348	7,297	221,752	7,514	-0.48	-8.65
第4季	5.30	7.69	1.87	225,154	7,817	229,577	7,971	-0.04	-5.99
<b>110年(p)</b>	<b>6.45</b>	—	—	<b>924,619</b>	<b>33,004</b>	<b>942,391</b>	<b>33,638</b>	<b>1.96</b>	<b>9.44</b>
第1季	9.20	12.92	3.09	224,427	7,905	230,372	8,115	0.80	1.03
第2季	7.76	-5.76	-1.47	222,423	7,947	226,924	8,107	2.12	11.06
第3季(r)	4.37	4.12	1.01	231,379	8,302	234,994	8,432	2.28	11.98
第4季(p)	4.86	7.63	1.85	246,390	8,850	250,101	8,984	2.67	14.07
<b>111年(f)</b>	<b>4.42</b>	—	—	<b>982,000</b>	<b>35,244</b>	<b>996,363</b>	<b>35,759</b>	<b>1.93</b>	<b>3.46</b>
第1季(f)	3.00	6.09	1.49	237,662	8,546	243,736	8,764	2.76	10.07
第2季(f)	4.54	1.09	0.27	237,526	8,520	241,094	8,648	2.33	5.35
第3季(f)	5.09	6.56	1.60	246,656	8,847	246,890	8,855	1.65	1.43
第4季(f)	4.94	5.44	1.33	260,156	9,331	264,643	9,492	1.01	-2.44

說明：1. (r)表修正數，(p)表初步統計數，(f)表預測數。

2. saqr(seasonally adjusted quarterly rate)為季節調整後對上季增加率；saar(seasonally adjusted annualized rate)為季節調整後，對上季增率折成年率；yoy(year on year)為對上年(同季)直接比較。

重要經濟指標表(2/2)

	名目GDP		名目GNI	
	新臺幣百萬元	百萬美元	新臺幣百萬元	百萬美元
<b>98年</b>	<b>12,919,445</b>	<b>390,788</b>	<b>13,321,803</b>	<b>402,958</b>
<b>99年</b>	<b>14,060,345</b>	<b>444,245</b>	<b>14,476,060</b>	<b>457,379</b>
<b>100年</b>	<b>14,262,201</b>	<b>483,957</b>	<b>14,634,307</b>	<b>496,583</b>
<b>101年</b>	<b>14,677,765</b>	<b>495,536</b>	<b>15,109,951</b>	<b>510,127</b>
<b>102年</b>	<b>15,270,728</b>	<b>512,957</b>	<b>15,673,232</b>	<b>526,477</b>
<b>103年</b>	<b>16,258,047</b>	<b>535,332</b>	<b>16,697,152</b>	<b>549,791</b>
<b>104年</b>	<b>17,055,080</b>	<b>534,474</b>	<b>17,494,741</b>	<b>548,253</b>
<b>105年</b>	<b>17,555,268</b>	<b>543,002</b>	<b>18,006,409</b>	<b>556,957</b>
<b>106年</b>	<b>17,983,347</b>	<b>590,780</b>	<b>18,430,708</b>	<b>605,477</b>
<b>107年</b>	<b>18,375,022</b>	<b>609,251</b>	<b>18,789,823</b>	<b>623,005</b>
<b>108年</b>	<b>18,908,632</b>	<b>611,336</b>	<b>19,384,783</b>	<b>626,731</b>
第1季	4,580,792	148,523	4,774,328	154,787
第2季	4,614,922	148,093	4,764,854	152,893
第3季	4,770,449	152,789	4,757,231	152,354
第4季	4,942,469	161,931	5,088,370	166,697
<b>109年</b>	<b>19,798,597</b>	<b>669,324</b>	<b>20,370,436</b>	<b>688,656</b>
第1季	4,693,881	155,506	4,873,190	161,465
第2季	4,721,878	157,584	4,859,240	162,185
第3季	5,077,078	172,024	5,228,072	177,160
第4季	5,305,760	184,210	5,409,934	187,846
<b>110年(p)</b>	<b>21,706,461</b>	<b>774,793</b>	<b>22,123,870</b>	<b>789,664</b>
第1季	5,283,792	186,115	5,423,744	191,044
第2季	5,228,399	186,795	5,334,204	190,575
第3季(r)	5,427,963	194,760	5,512,776	197,803
第4季(p)	5,766,307	207,123	5,853,146	210,242
<b>111年(f)</b>	<b>22,945,164</b>	<b>823,499</b>	<b>23,280,817</b>	<b>835,551</b>
第1季(f)	5,552,847	199,671	5,694,761	204,774
第2季(f)	5,546,277	198,934	5,629,583	201,922
第3季(f)	5,759,870	206,595	5,765,335	206,791
第4季(f)	6,086,170	218,299	6,191,138	222,064

說明：(r)表修正數，(p)表初步統計數，(f)表預測數。