

行政院主計總處

公務預算處、基金預算處

臺北市忠孝東路1段1號 電話：(02)3356-6500

綜合規劃處、會計決算處、綜合統計處、國勢普查處、主計資訊處

臺北市廣州街2號

電話：(02)2380-3400

網址：<https://www.dgbas.gov.tw>

傳真：(02)2380-3502

中華民國112年2月22日下午4時30分發布，並透過網際網路同步發送

主辦單位：綜合統計處

新聞聯繫人：國民所得科 王翠華科長 電話：(02)2380-3466

經濟預測科 蔡秀慧科長 電話：(02)2380-3487

產業關聯科 王怡程科長 電話：(02)2380-3504

國民所得統計及國內經濟情勢展望

壹、摘要

行政院主計總處國民所得統計評審會於本(22)日下午 2 點召開，審議 111 年第 3 季國民所得統計修正、第 4 季初步統計，以及 112 年預測等案，主要結果如次：

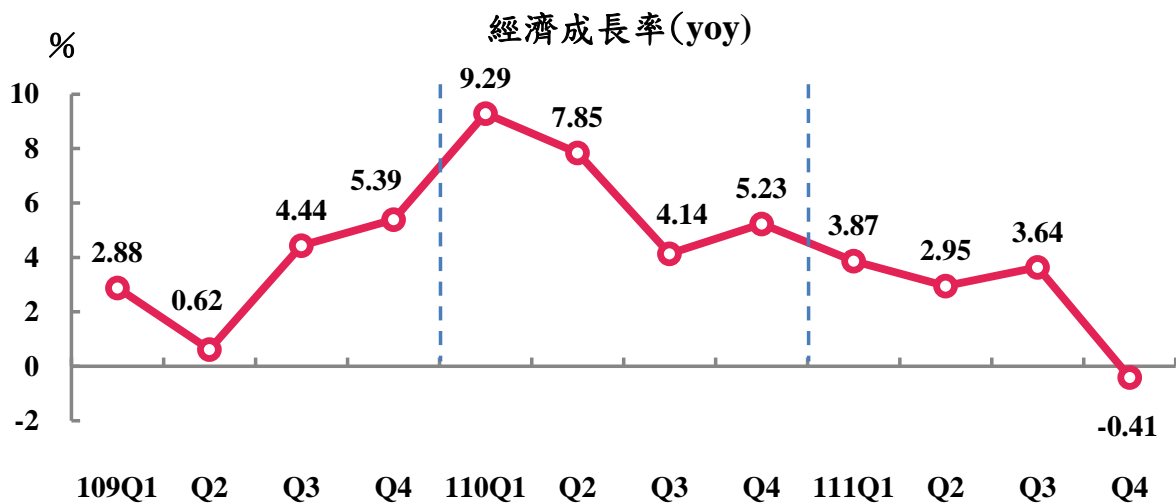
- 一、111年第4季初步統計經濟成長率為-0.41%，較112年1月概估數上修0.45個百分點；第3季經濟成長率修正為3.64%(原為4.01%)。
- 二、併計111年上半年(第1、2季經濟成長率分別為3.87%、2.95%)，111全年經濟成長率2.45%，較112年1月概估數2.43%上修0.02個百分點，每人GDP 3萬2,811美元，CPI上漲2.95%。
- 三、預測112年經濟成長2.12%，較111年11月預測2.75%下修0.63個百分點，每人GDP 3萬3,044美元，CPI上漲2.16%。

貳、國民所得統計及預測

一、111年第4季及全年經濟成長初步統計

(一) 111年第4季GDP表現

去(111)年第4季初步統計實質GDP較110年同季(yoy)負成長0.41%，較今(112)年1月概估數-0.86%增加0.45個百分點，較去年11月預測數1.52%減少1.93個百分點；經季節調整後對上季成長(saqr)-0.37%，折算年率(saar)為-1.46%。



1. 外需方面

- (1) 通膨及升息壓力抑低全球終端需求，產業鏈持續庫存調整，加上中國大陸疫情清零管控干擾消費及生產活動，外需明顯走弱，111年第4季按美元計價商品出口年減8.65%(以新臺幣計價增3.14%)，三角貿易淨收入亦縮減，惟來臺旅客大增，推升服務輸出，併計經所有權調整之商品及服務並剔除物價因素後，商品及服務輸出負成長5.14%。
- (2) 進口方面，隨全球經貿動能減緩，廠商備料益趨審慎，加上原物料價格走緩，111年第4季按美元計價商品進口年減4.26%(以新臺幣計價增8.14%)，其中農工原料減9.49%，資本設備及消費品則增10.07%及5.23%，併計經所有權調整之商品及服務並剔除物價因素後，商品及服務輸入負成長1.65%。
- (3) 輸出與輸入相抵，國外淨需求對經濟成長負貢獻2.60個百分點。

2. 內需方面

- (1) 隨防疫管制措施全面放寬，國內消費漸回常軌，加上入境免除隔離，跨境旅遊明顯回溫，民間消費持續擴張。
 - ① 國人在國內之消費：隨國人逐漸接受與疫情共存，出遊與聚餐人潮回流，加上進口車到港數增加，汽車銷售轉為成長，111年第4季零售業、餐飲業營業額在110年同季振興方案高基數下，仍分別年增4.37%及13.28%，休閒娛樂與旅宿相關服務消費及臺鐵、

高鐵、捷運客運量亦持續回升；惟股市降溫致證券交易手續費大幅縮減，併計各項消費並剔除來臺旅客消費影響及物價因素後，111年第4季國人在國內之消費成長1.98%。

②國人在國外之消費：隨邊境逐漸開放，跨境旅遊熱絡，國人出國人次劇增，初步統計111年第4季國人在國外之消費成長4.6倍；但旅行支出(屬於服務輸入)同步增加，不影響整體GDP。

③併計國人在國內及國外之消費，111年第4季民間消費成長3.24%，對經濟成長貢獻1.44個百分點。

民間消費實質成長率—依國人在國內外消費

單位：%

	108年	109年	110年	111年				
				(p)	Q1	Q2	Q3(r)	Q4(p)
民間消費	2.25	-2.55	-0.35	3.59	0.67	3.14	7.52	3.24
國人在國內消費	2.13	2.90	0.20	3.05	0.60	2.99	6.89	1.98
國人在國外消費	4.13	-85.77	-63.05	170.36	23.55	48.03	171.60	463.50

(2)政府消費成長5.79%，對經濟成長貢獻0.83個百分點。

(3)資本形成方面，111年第4季新臺幣計價資本設備進口年增24.22%，國內製造業投資財生產量亦年增5.28%，機械設備投資持續擴張，惟營建工程投資平疲，飛機、船舶及軌道車廂購置較110年同季減少，併計智慧財產與存貨變動，並剔除物價因素後，資本形成實質負成長0.25%，對經濟成長負貢獻0.08個百分點。

(4)併計前述各項結果，第4季國內需求成長2.59%，對經濟成長貢獻2.19個百分點。

GDP主要支出連鎖實質成長率及貢獻

單位：%；百分點

	110年				111年					
	Q1	Q2	Q3	Q4	(p)	Q1	Q2	Q3(r)	Q4(p)	
	<u>對上年同期成長率 (yoy)</u>									
GDP	6.53	9.29	7.85	4.14	5.23	2.45	3.87	2.95	3.64	-0.41
國內需求	5.24	4.96	3.81	5.86	6.22	3.73	3.04	5.58	3.84	2.59
民間消費	-0.35	2.55	-0.68	-5.58	2.29	3.59	0.67	3.14	7.52	3.24
政府消費	3.69	4.72	2.01	3.50	4.44	3.44	-0.56	5.99	2.11	5.79
資本形成	17.26	10.02	13.14	31.42	15.04	4.11	9.35	9.23	-0.93	-0.25
固定投資	14.46	12.12	13.10	19.80	12.64	6.24	9.22	11.27	1.96	3.31
民間	18.90	13.66	18.64	24.25	18.91	6.33	10.33	11.38	0.05	4.36
政府	-10.10	-8.83	-7.91	-11.11	-11.56	2.07	2.32	0.38	5.85	0.41
公營	5.04	32.84	-18.87	19.24	4.43	13.20	0.95	34.58	31.79	-2.96
存貨變動(名目,億元)	1,839	201	864	639	134	386	242	589	61	-506
國外淨需求	--	--	--	--	--	--	--	--	--	--
輸出	17.27	21.83	22.61	14.10	12.20	2.41	8.98	4.78	2.15	-5.14
輸入	18.06	16.54	18.77	20.67	16.37	4.50	8.92	9.81	2.02	-1.65
	<u>對經濟成長(yoy)貢獻</u>									
GDP	6.53	9.29	7.85	4.14	5.23	2.45	3.87	2.95	3.64	-0.41
國內需求	4.52	4.39	3.32	4.98	5.27	3.17	2.61	4.70	3.29	2.19
民間消費	-0.17	1.24	-0.32	-2.65	1.10	1.60	0.29	1.38	3.24	1.44
政府消費	0.51	0.63	0.28	0.49	0.64	0.46	-0.07	0.78	0.29	0.83
資本形成	4.18	2.51	3.37	7.14	3.53	1.11	2.39	2.54	-0.25	-0.08
固定投資	3.50	2.97	3.22	4.76	3.00	1.63	2.32	2.92	0.55	0.84
民間	3.73	2.89	3.75	4.86	3.38	1.40	2.28	2.52	0.02	0.87
政府	-0.31	-0.21	-0.23	-0.32	-0.45	0.06	0.03	0.01	0.15	0.04
公營	0.07	0.28	-0.30	0.22	0.07	0.18	0.02	0.40	0.39	-0.07
存貨變動	0.68	-0.45	0.15	2.38	0.52	-0.52	0.07	-0.38	-0.80	-0.92
國外淨需求	2.01	4.90	4.53	-0.84	-0.05	-0.72	1.27	-1.75	0.35	-2.60
輸出	10.03	12.28	12.83	8.27	7.26	1.60	5.69	3.18	1.48	-3.43
輸入	8.02	7.38	8.30	9.11	7.31	2.32	4.43	4.92	1.12	-0.83

註：資本形成包含政府、公營與民間固定投資，以及存貨變動。

3.生產方面

- (1) 農業因稻米及漁產產量減少，第4季實質毛額負成長3.70%，對經濟成長負貢獻0.06個百分點。
- (2) 工業實質負成長4.04%，主因全球需求明顯降溫，致廠商減產以加速去化庫存，惟雲端服務設備需求續強，供應鏈缺料問題緩解，抵銷部分減幅，第4季製造業生產指數負成長6.25%，併計三角貿易及研發後，製造業實質毛額負成長4.38%，對經濟成長負貢獻1.48個百分點。
- (3) 服務業方面，批發業因國際經貿動能走弱，客戶去化庫存減緩拉貨力道，第4季營業額年減3.24%；併計零售業(營業額增4.37%)並剔除物

價因素後，第4季批發及零售業實質毛額負成長3.37%，對經濟成長負貢獻 0.53 個百分點；運輸及倉儲業因防疫措施逐漸放寬，民眾出遊意願回升，加上入境旅客亦免除隔離，陸上及航空運輸客運量均大幅成長，惟國內製造生產活動減緩，抑低貨運需求，第4季運輸及倉儲業實質毛額成長9.58%，對經濟成長貢獻0.37個百分點；住宿及餐飲業隨出遊人潮增加，聚餐及大型宴會活動漸回常軌，第4季餐飲業營業額增13.28%，觀光旅館總營收亦增22.94%，剔除物價因素後，第4季住宿及餐飲業實質毛額成長7.44%，對經濟成長貢獻0.15個百分點；金融保險業部分，金融機構利息收支淨額增6.72%，惟金融機構手續費收入減9.76%，加以上市櫃股票成交值基數較高，證券期貨業營收亦減23.34%，併計保險服務及投信投顧經理費等資料，第4季實質毛額負成長8.73%，對經濟成長負貢獻0.52個百分點。

GDP主要業別連鎖實質成長率及貢獻

單位：%；百分點

	110年				111年					
		Q1	Q2	Q3	Q4	(p)	Q1	Q2	Q3(r)	Q4(p)
	<u>對上年同期成長率 (yoy)</u>									
GDP	6.53	9.29	7.85	4.14	5.23	2.45	3.87	2.95	3.64	-0.41
農業	-4.32	-4.59	-5.51	-4.74	-2.71	-1.90	0.30	-2.39	-1.34	-3.70
工業	13.24	15.73	16.09	11.85	10.03	2.05	6.28	3.57	3.00	-4.04
製造業	14.57	16.93	17.62	13.38	11.17	2.00	6.56	3.79	2.79	-4.38
營建工程業	6.52	11.65	8.06	3.18	3.32	1.48	3.83	1.25	3.31	-3.07
服務業	2.78	5.27	4.50	-1.12	2.68	2.37	2.29	2.52	4.19	0.66
批發及零售業	3.72	9.43	7.59	-2.45	1.02	0.82	3.56	1.69	1.85	-3.37
運輸及倉儲業	-5.59	-8.14	4.03	-14.55	-2.43	5.43	-3.56	0.60	16.06	9.58
住宿及餐飲業	-7.50	8.53	-9.95	-29.53	2.91	13.86	0.56	12.85	41.73	7.44
金融及保險業	10.62	8.99	11.86	9.84	11.71	-3.59	2.42	-2.36	-5.43	-8.73
	<u>對經濟成長(yoy)貢獻</u>									
GDP	6.53	9.29	7.85	4.14	5.23	2.45	3.87	2.95	3.64	-0.41
農業	-0.07	-0.07	-0.10	-0.06	-0.05	-0.03	0.00	-0.04	-0.02	-0.06
工業	4.94	5.56	5.99	4.64	3.75	0.78	2.37	1.40	1.18	-1.53
製造業	4.71	5.16	5.64	4.51	3.66	0.66	2.15	1.31	0.97	-1.48
營建工程業	0.19	0.35	0.26	0.10	0.06	0.05	0.14	0.05	0.11	-0.11
服務業	1.70	3.30	2.76	-0.67	1.65	1.44	1.44	1.49	2.39	0.40
批發及零售業	0.57	1.49	1.15	-0.34	0.14	0.13	0.62	0.24	0.23	-0.53
運輸及倉儲業	-0.16	-0.20	0.08	-0.41	-0.08	0.21	-0.04	0.04	0.43	0.37
住宿及餐飲業	-0.18	0.21	-0.21	-0.76	0.07	0.27	0.00	0.23	0.71	0.15
金融及保險業	0.71	0.60	0.86	0.66	0.73	-0.24	0.17	-0.20	-0.38	-0.52

(二) 111年經濟成長初步統計

1.111 年第 3 季經濟成長率(yoy)修正為 3.64%，較去年 11 月初估數 4.01%下修 0.37 個百分點，主要係依據經濟部「製造業投資及營運概況調查」等投資相關調查、中央銀行國際收支帳(BOP)、各級政府會計報告等最新資料修正；經季節調整後對上季成長(saqr)1.42%，折算年率(saar)為 5.81%。

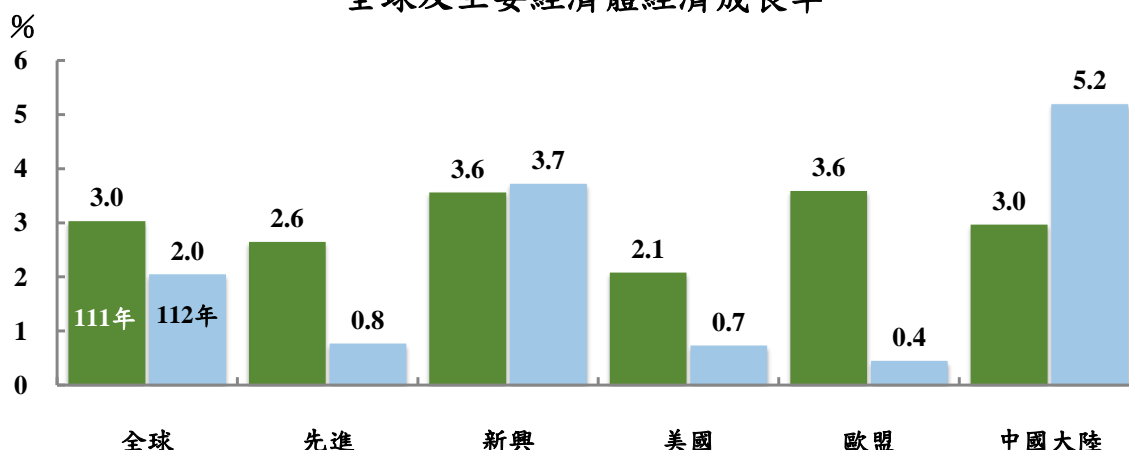
2.111 年下半年經濟成長 1.56%，併計上半年成長 3.41%(第 1 季 3.87%、第 2 季 2.95%)，111 年經濟成長率為 2.45%，較今年 1 月概估數 2.43%增加 0.02 個百分點，較去年 11 月預測數 3.06%減少 0.61 個百分點。

二、112 年經濟展望

(一)國際情勢

- 1.根據 IHS Markit (現屬 S&P Global) 2 月最新預測，隨中國大陸清零政策退場，產業供應鏈瓶頸可望改善，惟各國為平抑通膨壓力持續升息，約制經濟成長力道，預測 112 年全球經濟成長 2.0%(較 111 年 11 月預測上修 0.5 個百分點)，其中先進及新興經濟體分別成長 0.8%及 3.7%(上修 0.7 及 0.5 個百分點)。
- 2.美國聯準會(Fed)貨幣緊縮政策不但抑低家庭消費支出動能，亦不利於企業與住宅投資，預測 112 年經濟成長 0.7%(上修 0.9 個百分點)。
- 3.歐洲因天然氣等能源價格回落，通膨壓力可望緩解，但消費者與企業信心仍待回復，預測 112 年德國經濟成長 0.3%(上修 1.3 個百分點)，法國及英國則分別成長 0.4%(上修 0.8 個百分點)及衰退 0.4%(上修 0.5 個百分點)。
- 4.中國大陸隨動態清零退場，民間消費可望因封控期間累積之高儲蓄率而反彈，加上政府推動刺激內需政策支持復甦及積極整頓房地產市場，預測 112 年成長 5.2%(上修 0.8 個百分點)。
- 5.IHS 另預測 112 年南韓成長 1.7%(持平)、香港成長 3.2%(上修 0.2 個百分點)、新加坡成長 2.3%(下修 0.5 個百分點)、日本成長 1.2%(持平)。

全球及主要經濟體經濟成長率



資料來源：各國官網及IHS Markit
備註：歐盟為27國資料(不含英國)

(二) 112年國內經濟預測

1.對外貿易

(1)在各國為對抗通膨而緊縮貨幣及俄烏戰爭僵持影響下，終端消費需求減弱，產品價格走低，產業供應鏈存貨調整，全球經濟成長放緩，國際貨幣基金(IMF)1月預測112年世界貿易量由111年之成長5.4%降至2.4%，外貿動能降溫，預測112年商品出口4,515億美元，年減5.84%；雖有來臺旅客回溫挹注服務輸出，惟航運服務及三角貿易隨外貿趨緩而減弱，併計商品與服務並剔除物價因素後，輸出實質成長0.04%(較111年11月預測下修3.71個百分點)。

(2)輸入部分，全球需求不振，影響出口及投資引申需求，加上國際農工原物料價格回落，預測112年按美元計價商品進口為3,974億美元，年減7.02%，但國人出國有利服務輸入，併計商品與服務並剔除物價因素後，輸入實質成長0.66%(下修5.34個百分點)。

商品及服務貿易

	海關商品貿易年增率 (按美元計算，%)		海關商品 出超金額 (億美元)	商品服務貿易實質成長率 (按新臺幣計算，%)		商品服務 貿易順差 (億美元)
	出口總值	進口總值		輸出	輸入	
108年	-1.45	0.30	435	0.69	0.49	605
109年	4.85	0.17	590	1.19	-3.54	921
110年	29.34	33.48	644	17.27	18.06	1,158
111年(p)	7.42	11.90	521	2.41	4.50	997
第1季	23.50	25.42	158	8.98	8.92	291
第2季	15.39	24.06	119	4.78	9.81	241
第3季(r)	3.36	6.41	131	2.15	2.02	249
第4季(p)	-8.65	-4.26	114	-5.14	-1.65	216
112年(f)	-5.84	-7.02	541	0.04	0.66	875

2.民間消費

隨疫情管制措施陸續鬆綁，民生經濟活動漸回常軌，加上邊境解封激勵國人出國旅遊持續增溫(與對應服務輸入互抵，不影響GDP)，及就業市場持續改善，可望增添消費動能，預測112年民間消費實質成長5.24%(下修0.24個百分點)。

民間消費

	名目金額(億元)		實質成長率 (%)
		年增率 (%)	
108年	98,831	2.84	2.25
109年	96,011	-2.85	-2.55
110年	96,971	1.00	-0.35
111年(p)	103,362	6.59	3.59
第1季	25,412	3.24	0.67
第2季	24,405	6.58	3.14
第3季(r)	26,000	11.03	7.52
第4季(p)	27,544	5.77	3.24
112年(f)	111,076	7.46	5.24

3.固定投資

(1)民間投資方面，半導體廠商持續投資先進製程，離岸風電與太陽光電等綠能設施持續建置，投資臺灣三大方案廣續落實，運輸業者因應跨境旅遊需求增加，亦擴增航空器購置，均支撐投資動能，惟全球經濟前景不確定性仍高，企業資本支出轉趨審慎，加上去年基數已高，預測112年民間投資實質負成長1.13%(下修4.17個百分點)。

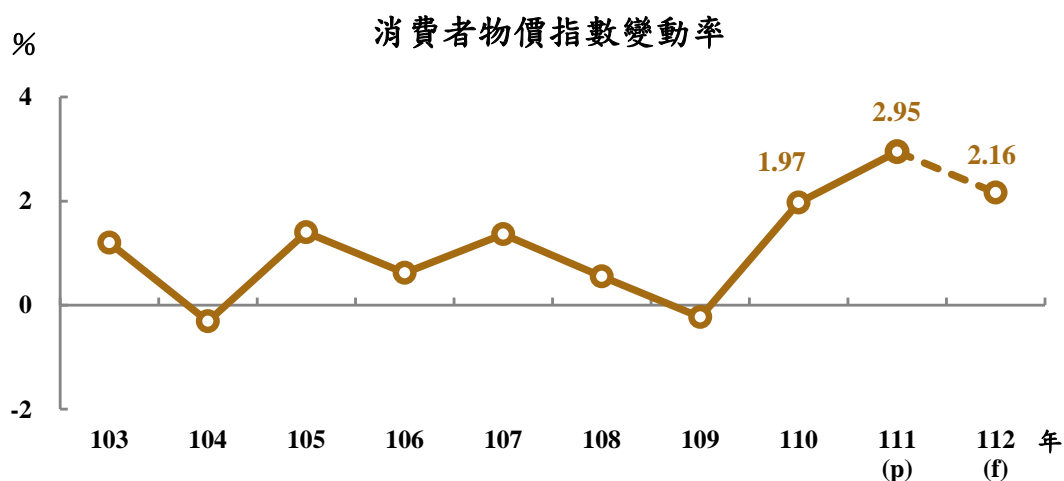
(2)併計公共投資，112年固定投資實質負成長0.18%(下修3.54個百分點)。

固定投資

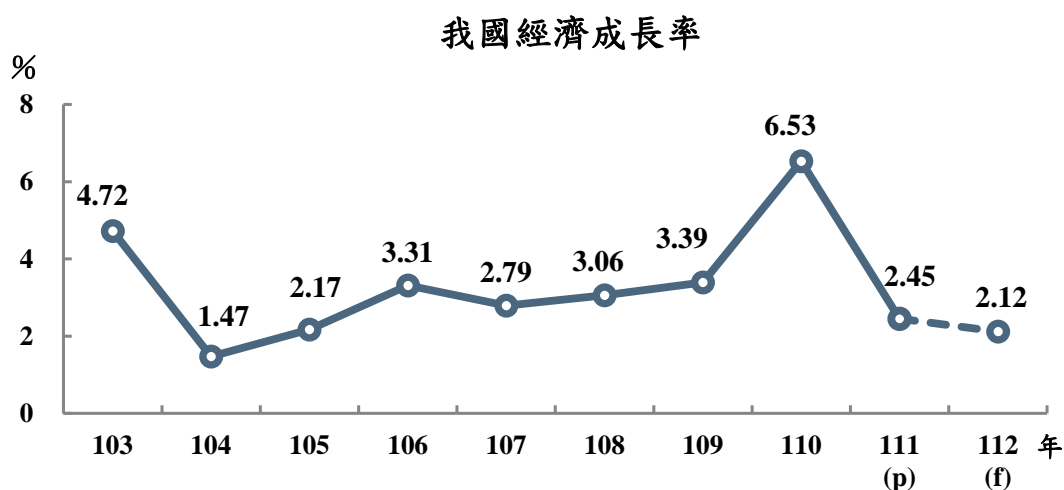
	名目金額(億元)				實質成長率(%)			
	民間	政府	公營事業		民間	政府	公營事業	
108年	45,266	37,403	5,668	2,195	11.12	12.03	9.18	1.63
109年	48,173	39,334	6,054	2,785	6.15	4.87	5.80	28.87
110年	56,764	48,025	5,801	2,939	14.46	18.90	-10.10	5.04
111年(p)	62,700	53,023	6,241	3,435	6.24	6.33	2.07	13.20
第1季	15,127	13,429	1,190	509	9.22	10.33	2.32	0.95
第2季	15,680	13,391	1,459	830	11.27	11.38	0.38	34.58
第3季(r)	16,087	13,617	1,563	906	1.96	0.05	5.85	31.79
第4季(p)	15,805	12,586	2,029	1,190	3.31	4.36	0.41	-2.96
112年(f)	63,440	53,136	6,680	3,624	-0.18	-1.13	5.56	4.03

4.物價

- (1)參考國際機構預測及近期油價走勢，設定112年OPEC油價每桶82.2美元，較111年11月預測下調10.1美元。
- (2)消費者物價指數(CPI)方面，全球景氣降溫，終端需求疲弱，供應鏈瓶頸亦漸紓解，有利國際農工原料價格回穩，惟邊境解封帶動跨境旅遊擴增，推升國內相關服務價格，加上外食費與房租漲勢延續，預測112年CPI上漲2.16%(上修0.30個百分點)。



5.整體而言，預測 112 年 GDP 規模突破 23 兆，經濟成長 2.12%，較 111 年 11 月預測下修 0.63 個百分點，CPI 上漲 2.16%。



(三)主要不確定因素

- 1.各國貨幣政策動向對全球經濟及金融市場之影響。
- 2.中國大陸疫情解封後續發展及其對全球經濟之影響。
- 3.美國與中國大陸科技爭端之後續發展，與國際間地緣政治關係之演變。
- 4.俄烏戰爭僵持與極端氣候等對國際原物料價格走勢之影響。
- 5.「疫後強化經濟與社會韌性及全民共享經濟成果特別條例」與預算之推動進程。

重要經濟指標表(1/2)

	經濟成長率			每人GDP		每人GNI		消費者物價 上升率 (%)
	yoy (%)	saar (%)	saqr (%)	新臺幣元	美元	新臺幣元	美元	
99年	10.25	—	—	607,596	19,197	625,560	19,765	0.97
100年	3.67	—	—	614,922	20,866	630,965	21,410	1.42
101年	2.22	—	—	630,749	21,295	649,322	21,922	1.93
102年	2.48	—	—	654,142	21,973	671,384	22,552	0.80
103年	4.72	—	—	694,680	22,874	713,443	23,492	1.20
104年	1.47	—	—	726,895	22,780	745,634	23,367	-0.31
105年	2.17	—	—	746,526	23,091	765,711	23,684	1.40
106年	3.31	—	—	763,445	25,080	782,437	25,704	0.62
107年	2.79	—	—	779,260	25,838	796,852	26,421	1.36
108年	3.06	—	—	801,348	25,908	821,527	26,561	0.55
109年	3.39	—	—	844,485	28,549	868,732	29,369	-0.23
第1季	2.88	-1.45	-0.37	199,628	6,613	207,226	6,866	0.54
第2季	0.62	-4.20	-1.07	201,090	6,711	206,914	6,906	-0.98
第3季	4.44	20.01	4.67	216,649	7,340	223,052	7,558	-0.48
第4季	5.39	11.30	2.71	227,118	7,885	231,540	8,039	-0.04
110年	6.53	—	—	926,314	33,059	945,850	33,756	1.97
第1季	9.29	10.17	2.45	225,230	7,932	231,104	8,139	0.79
第2季	7.85	-7.64	-1.97	222,767	7,957	227,339	8,120	2.13
第3季	4.14	3.63	0.90	231,240	8,296	234,843	8,425	2.28
第4季	5.23	16.49	3.89	247,077	8,874	252,564	9,072	2.67
111年(p)	2.45	—	—	976,914	32,811	999,125	33,565	2.95
第1季	3.87	3.09	0.76	242,033	8,644	249,814	8,922	2.81
第2季	2.95	-8.91	-2.31	236,972	8,044	244,036	8,284	3.44
第3季(r)	3.64	5.81	1.42	246,367	8,104	247,672	8,147	2.93
第4季(p)	-0.41	-1.46	-0.37	251,542	8,019	257,603	8,212	2.60
112年(f)	2.12	—	—	998,098	33,044	1,020,806	33,796	2.16
第1季(f)	-1.20	0.98	0.24	243,538	8,051	252,101	8,334	2.61
第2季(f)	2.73	5.76	1.41	242,849	8,044	247,717	8,205	1.89
第3季(f)	2.25	4.98	1.22	251,006	8,314	254,080	8,416	2.04
第4季(f)	4.55	5.61	1.37	260,705	8,635	266,908	8,841	2.10

說明：1. (r)表修正數，(p)表初步統計數，(f)表預測數。

2. saqr(seasonally adjusted quarterly rate)為季節調整後對上季增加率；saar(seasonally adjusted annualized rate)為季節調整後，對上季增率折成年率；yoy(year on year)為對上年(同季)直接比較。

重要經濟指標表(2/2)

	名目GDP		名目GNI	
	新臺幣百萬元	百萬美元	新臺幣百萬元	百萬美元
99年	14,060,345	444,245	14,476,060	457,379
100年	14,262,201	483,957	14,634,307	496,583
101年	14,677,765	495,536	15,109,951	510,127
102年	15,270,728	512,957	15,673,232	526,477
103年	16,258,047	535,332	16,697,152	549,791
104年	17,055,080	534,474	17,494,741	548,253
105年	17,555,268	543,002	18,006,409	556,957
106年	17,983,347	590,780	18,430,708	605,477
107年	18,375,022	609,251	18,789,823	623,005
108年	18,908,632	611,336	19,384,783	626,731
109年	19,914,806	673,252	20,486,586	692,582
第1季	4,711,195	156,075	4,890,504	162,032
第2季	4,743,777	158,309	4,881,139	162,910
第3季	5,107,788	173,059	5,258,723	178,192
第4季	5,352,046	185,809	5,456,220	189,448
110年	21,738,982	775,838	22,197,466	792,201
第1季	5,300,930	186,692	5,439,134	191,563
第2季	5,234,720	186,994	5,342,140	190,836
第3季	5,422,895	194,550	5,507,387	197,586
第4季	5,780,437	207,602	5,908,805	212,216
111年(p)	22,706,489	762,674	23,223,126	780,209
第1季	5,644,734	201,598	5,826,202	208,079
第2季	5,504,295	186,840	5,668,381	192,409
第3季(r)	5,713,793	187,954	5,744,070	188,950
第4季(p)	5,843,667	186,282	5,984,473	190,771
112年(f)	23,327,639	772,322	23,858,111	789,880
第1季(f)	5,674,352	187,582	5,873,881	194,178
第2季(f)	5,672,784	187,903	5,786,510	191,670
第3季(f)	5,873,369	194,547	5,945,281	196,929
第4季(f)	6,107,134	202,290	6,252,439	207,103

說明：(r)表修正數，(p)表初步統計數，(f)表預測數。