

## 行政院主計總處

公務預算處、基金預算處

台北市忠孝東路1段1號 電話：(02) 3356-6500

綜合規劃處、會計決算處、綜合統計處、國勢普查處、主計資訊處

台北市廣州街2號 電話：(02) 2380-3400

網址：https://www.dgbas.gov.tw

傳真：(02) 2380-3465

中華民國112年4月11日下午4時發布，並透過網際網路同步發送

主辦單位：綜合統計處

新聞聯繫人：物價統計科 林雅雯科長

電話：(02)2380-3449

## 112年3月份物價變動概況

## 壹、物價變動提要

- 一、3月份消費者物價總指數(CPI)，較上月漲0.24%，經調整季節變動因素後漲0.27%；較上年同月漲2.35%，1-3月平均，較上年同期漲2.62%。
- 二、3月份生產者物價總指數(PPi)，較上月漲0.35%，較上年同月漲0.52%，1-3月平均，較上年同期漲3.40%。
- 三、3月份進口物價總指數(IPI)以美元計價，較上月跌1.31%，較上年同月跌8.78%，1-3月平均，較上年同期跌5.22%。
- 四、3月份出口物價總指數(EPI)以美元計價，較上月跌0.38%，較上年同月跌7.63%，1-3月平均，較上年同期跌6.07%。

## 物價指數年增率

單位：%

指數時間	消費者物價指數			生產者物價指數		進口物價指數		出口物價指數		內銷品物價指數
	不含蔬果及能源(核心CPI)	服務類	①	國產內銷	新臺幣計價	美元計價	新臺幣計價	美元計價	③	
105年	1.40	0.83	0.78	—	-3.23	-3.08	-4.69	-2.71	-4.32	-3.16
106年	0.62	1.04	1.01	—	3.44	1.36	7.41	-1.46	4.46	2.40
107年	1.36	1.21	0.92	—	3.73	6.13	7.10	1.45	2.43	4.98
108年	0.55	0.49	0.69	—	-2.40	-1.47	-3.90	-2.83	-5.23	-1.91
109年	-0.23	0.35	0.20	—	-5.70	-10.23	-6.06	-7.20	-2.90	-8.11
110年	1.97	1.33	1.44	—	12.23	10.53	16.62	6.58	12.44	11.35
111年	2.95	2.61	2.40	10.51	8.37	16.07	9.12	12.06	5.37	12.65
第2季	3.44	2.63	2.36	13.78	11.41	20.89	14.79	15.58	9.77	16.68
第3季	2.93	2.76	2.51	9.79	6.74	16.58	6.86	11.79	2.47	12.19
第4季	2.60	2.85	2.77	7.37	4.27	12.35	-0.31	9.42	-2.91	8.78
12月	2.71	2.72	2.81	6.32	4.68	9.65	-0.76	6.34	-3.75	7.45
112年										
第1季	2.62	2.69	2.81	3.40	2.51	2.88	-5.22	1.98	-6.07	2.69
1月	3.05	2.98	3.27	5.84	4.39	7.61	-2.22	4.84	-4.73	6.18
2月	2.43	2.54	2.51	3.97	3.18	3.37	-4.50	1.99	-5.79	3.28
3月	2.35	2.55	2.66	0.52	0.05	-1.98	-8.78	-0.74	-7.63	-1.14

附註：①生產者物價指數自110年1月開始編布，爰自111年1月起始得計算年增率。

②111年(含)以前之國產內銷物價指數為躉售物價國產內銷物價指數。

③內銷品物價指數由國產內銷及新臺幣計價之進口物價指數彙編而成。

說明：由於受查者延誤或更正報價，最近3個月資料均可能修正。

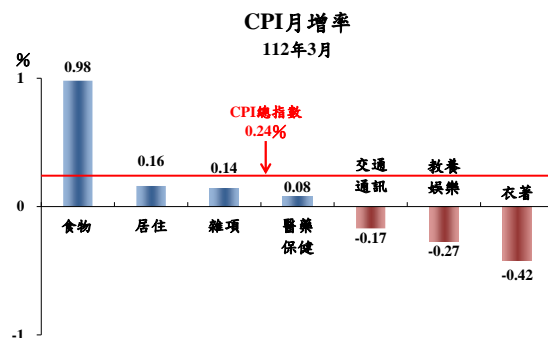
## 貳、物價變動詳情

### 一、消費者物價指數

(一) 3月 CPI 較上月漲0.24%：主因蛋類供給減少，價格上揚，加以水果亦漲所致，惟蔬菜因天候平穩而價跌，加上油料費隨國際油價下跌而回檔，與228假期過後，旅館住宿費及旅遊團費回落，抵銷部分漲幅。

1. 七大類中變動影響較大者如下

(1) 食物類漲 0.98%：主因蛋類受供給減少影響，價格上漲 15.82%，水果亦漲 6.80%，加以外食費及肉類分別上漲 0.65%及 0.61%所致，惟蔬菜價格下跌 4.55%，抵銷部分漲幅。



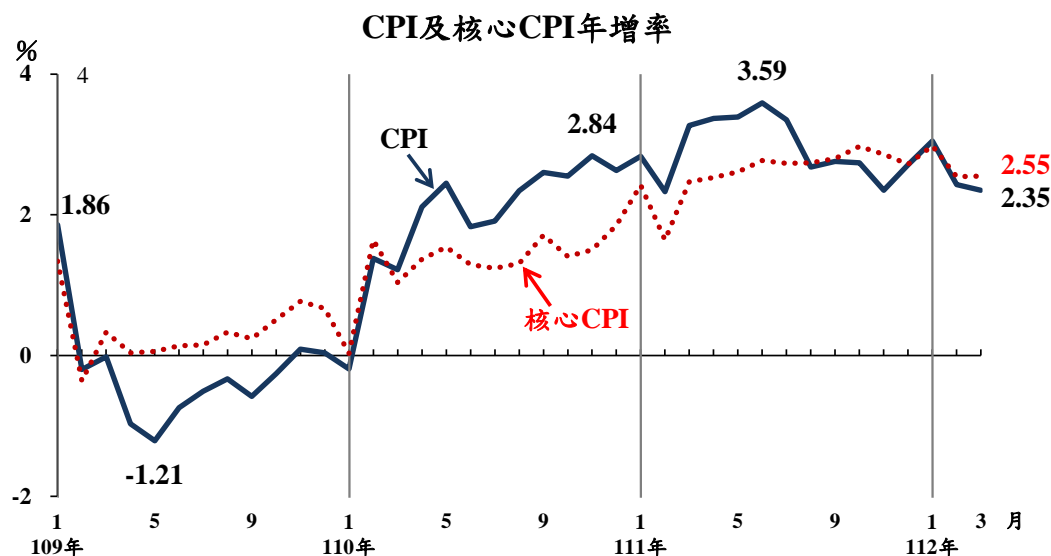
(2) 雜項類漲 0.14%：主因個人隨身用品價格上漲 1.34%所致。

(3) 衣著類跌 0.42%：主因冬季服飾季末促銷，成衣價格下跌 0.50%所致。

(4) 教養娛樂類跌 0.27%：主因 228 假期過後，國外、國內旅遊團費及旅館住宿費分別下跌 3.91%、1.09%及 0.88%所致。

2. 368個查價項目群扣除5項本月非屬產季水果(火龍果、櫻桃、荔枝、芒果及柿子，本月權數為0)後，上漲者169項，權數合計58.7%，下跌者141項，權數合計23.6%，漲跌項目詳表15。

(二) 3月 CPI 較上年同月漲2.35%：休閒娛樂消費需求增加，推升娛樂服務費用價格，加以外食費、水果、肉類、蛋類、房租、家庭用品及個人照顧服務費價格上漲所致，惟油料費、通訊設備及蔬菜價格下跌，抵銷部分漲幅；若扣除蔬菜水果，漲2.24%，再剔除能源後之總指數(即核心CPI)，漲2.55%。

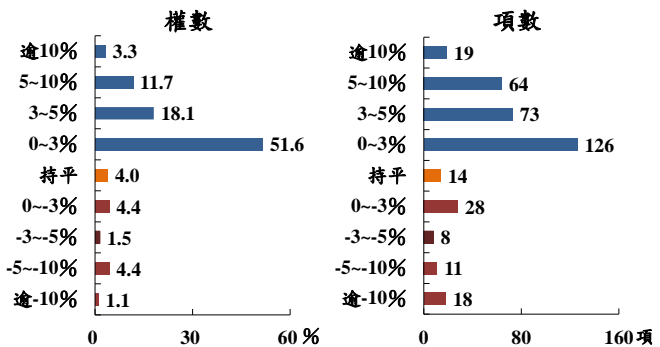


1. 368 個查價項目群中變動影響較大者如下：

- (1) 價格上漲者：番石榴(芭樂)漲 51.29%、雞蛋漲 26.52%、國外旅遊團費漲 22.84%、旅館住宿費漲 17.28%、沙拉油及調理油漲 15.80%、西式早點(如漢堡、三明治)漲 8.34%、其他個人照顧服務(不含醫療看護)漲 7.62%、豬肉漲 7.32%、國中課業補習費漲 6.60%、雞肉漲 5.99%、中式早點(如燒餅、飯糰)漲 5.76%、西式速食(速食店的漢堡、炸雞、披薩等)漲 5.14%、麵包漲 4.88%、汽車保養及修理漲 4.74%、中式麵食(如炒麵、小籠包)漲 4.73%、鮮奶漲 4.33%、衛生紙、面紙及紙巾漲 4.16%、中式以外料理漲 4.12%、中式米食(如便當、滷肉飯)漲 3.55%等。
- (2) 價格持平者：天然瓦斯、公共汽車票、捷運車票、門診基本部分負擔、公立高中高職學雜費等。
- (3) 價格下跌者：菠菜跌 23.28%、小白菜跌 22.34%、甘藍菜(高麗菜)跌 20.71%、95 無鉛汽油跌 7.14%、行動電話跌 6.93%、電腦跌 5.71%等。

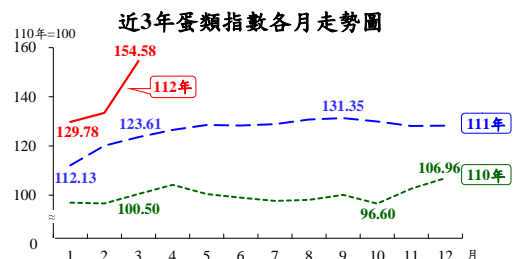
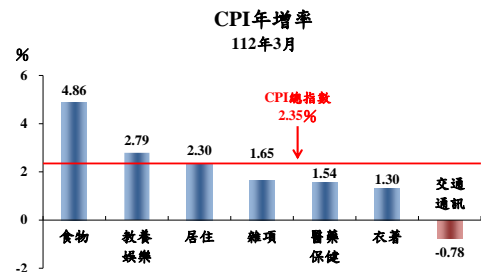
- (4) 綜上，368 個查價項目群扣除 5 項本月非屬產季水果及 2 項新增查價項目(南瓜及鯖魚，無上年資料可比較)，上漲者 282 項，權數合計 84.6%，持平者 14 項，權數合計 4.0%，下跌者 65 項，權數合計 11.4%，所有漲跌項目詳表 15。

查價項目漲跌分布圖(112年3月與上年同月比較)



2. 七大類中變動影響較大者如下：

- (1) 食物類漲 4.86%：蛋類受供給減少及飼養成本提高影響，漲 25.05%，肉類亦因飼養成本提高，價格上漲 5.75%，加以水果、食用油、調理食品、水產品、乳類及外食費各漲 11.80%、9.56%、5.51%、4.89%、4.43%及 4.08%所致。
- (2) 教養娛樂類漲2.79%：隨防疫措施放寬，休閒娛樂消費需求增加，娛樂服務費上漲 6.46%所致。

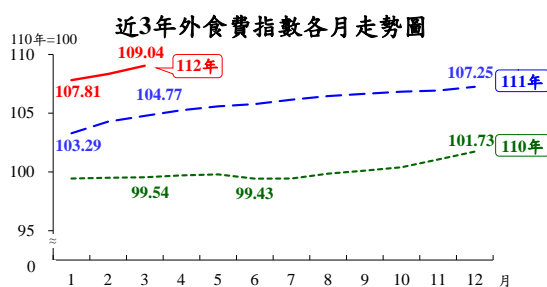


(3) 居住類漲2.30%：主因住宅維修費、房租及家庭用品分別上漲3.07%、2.32%及1.86%所致。

(4) 雜項類漲1.65%：主因看護等個人照顧服務費用、金飾及珠寶等個人隨身用品，與美容及衛生用品價格上漲所致。

(5) 交通及通訊類跌0.78%：主因國際油價走跌，油料費下跌6.74%所致。

3. 按商品性質別觀察，商品類上漲2.02%，其中非耐用性消費品(含食物及能源等)漲2.69%，半耐用性消費品漲1.80%，耐用性消費品漲0.41%；服務類漲2.66%，其中娛樂服務漲6.46%，外食費漲4.08%。



4. 按購買頻度別觀察，「每月」至少購買1次者漲3.36%(主因外食費、水果及肉類漲幅高)，「每季」至少購買1次者漲2.13%，「每季購買不到1次」者漲1.94%。

(三) 1-3月平均 CPI 較上年同期漲2.62%：其中商品類漲2.42%，服務類漲2.81%；若扣除蔬菜水果，漲2.52%；核心 CPI 漲2.69%。

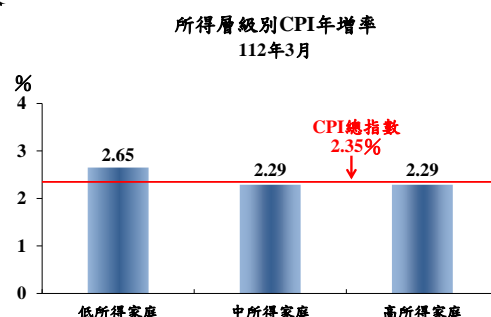
## 二、3月份所得層級別消費者物價指數

(一) 低所得家庭較上月漲 0.26%，較上年同月漲 2.65%，1-3 月平均較上年同期漲 2.87%。

(二) 中所得家庭較上月漲 0.21%，較上年同月漲 2.29%，1-3 月平均較上年同期漲 2.60%。

(三) 高所得家庭較上月漲 0.25%，較上年同月漲 2.29%，1-3 月平均較上年同期漲 2.54%。

(四) 低所得家庭3月 CPI 較上年同月漲幅大於中、高所得家庭，主因漲幅較大的食物類支出占比(權數)較高所致；相關資料詳見表3。



## 三、生產者物價指數

(一) 3月較上月漲0.35%。

(二) 3月較上年同月漲0.52%，主因電子零組件、電與燃氣等價格上漲所致，惟石油及煤製品、化學材料及其製品與藥品等價格下跌，抵銷部分漲幅。

(三) 1-3月平均較上年同期漲3.40%。

#### 四、進口物價指數

##### (一) 3月較上月變動

以新臺幣計價跌 0.07%；以美元計價跌 1.31%。

##### (二) 3月較上年同月變動

1. 以新臺幣計價跌 1.98%。

2. 若剔除匯率變動因素(新臺幣對美元較上年同月貶值 6.94%)，以美元計價跌 8.78%，主因礦產品、基本金屬及其製品與化學或有關工業產品，以及機器、電機及電視影像等設備及其零件價格下跌所致。

##### (三) 1-3月平均較上年同期變動

以新臺幣計價漲 2.88%；以美元計價則跌 5.22%。

#### 五、出口物價指數

##### (一) 3月較上月變動

以新臺幣計價漲 0.89%；以美元計價則跌 0.38%。

##### (二) 3月較上年同月變動

1. 以新臺幣計價跌 0.74%。

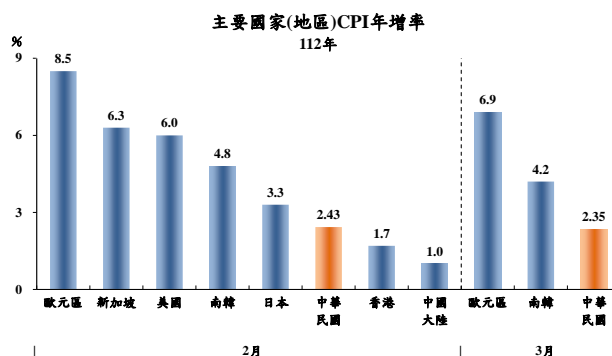
2. 若剔除匯率變動因素，以美元計價跌 7.63%，主因礦產品、塑、橡膠及其製品、化學或有關工業產品，與基本金屬及其製品，以及機器、電機及電視影像等設備及其零件價格下跌所致。

##### (三) 1-3月平均較上年同期變動

以新臺幣計價漲 1.98%；以美元計價則跌 6.07%。

#### 參、主要國家(地區)物價變動概況

CPI 方面，112年2月我國漲 2.43%，歐元區漲 8.5%，新加坡漲 6.3%，美國漲 6.0%，南韓漲 4.8%，日本漲 3.3%，香港漲 1.7%，中國大陸漲 1.0%；112年3月我國漲 2.35%，歐元區漲 6.9%，南韓漲 4.2%。



#### 肆、發布概況

一、本物價新聞稿透過網際網路系統同步發送。

二、112年4月份物價指數變動概況訂於**112年5月5日下午4時**發布，並辦理資料說明會，不另發開會通知。

#### 伍、附表

- |                              |                     |
|------------------------------|---------------------|
| 1、消費者物價指數變動分析表               | 2、消費者物價各大中小類指數變動比較表 |
| 3、所得層級別消費者物價指數變動分析表          | 4、生產者物價指數變動分析表      |
| 5、國產內銷物價指數變動分析表              | 6、進口物價指數變動分析表       |
| 7、出口物價指數變動分析表                | 8、內銷品物價指數變動分析表      |
| 9、行政院穩定物價小組關注之重要民生物資 CPI 年增率 | 10、主要國家(地區)CPI 年增率  |
| 11、CPI 變動對支出之影響—釋例說明         | 12、主要國際商品行情         |
| 13、國際金屬商品行情                  | 14、受僱員工薪資調查統計指標     |
| 15、消費者物價指數查價項目漲跌分析           |                     |