新 聞 稿

# 行政院主計總處

公務預算處、基金預算處　台北市忠孝東路1段1號　電話：(02) 3356-6500
綜合規劃處、會計決算處、綜合統計處、國勢普查處、主計資訊處　台北市廣州街2號　電話：(02) 2380-3400
網址：https://www.dgbas.gov.tw　傳真：(02) 2380-3465

中華民國112年4月11日下午4時發布，並透過網際網路同步發送
主辦單位：綜合統計處
新聞聯繫人：物價統計科 林雅雯科長　電話：(02)2380-3449

## 112年3月份物價變動概況

### 壹、物價變動提要

一、**3月份消費者物價總指數(CPI)**，較上月漲0.24%，經調整季節變動因素後漲0.27%；較上年同月漲2.35%，1-3月平均，較上年同期漲2.62%。

二、**3月份生產者物價總指數(PPI)**，較上月漲0.35%，較上年同月漲0.52%，1-3月平均，較上年同期漲3.40%。

三、**3月份進口物價總指數(IPI)**以美元計價，較上月跌1.31%，較上年同月跌8.78%，1-3月平均，較上年同期跌5.22%。

四、**3月份出口物價總指數(EPI)**以美元計價，較上月跌0.38%，較上年同月跌7.63%，1-3月平均，較上年同期跌6.07%。

**物價指數年增率**

單位：%

| 指數時間 | 消費者物價指數 | 不含蔬果及能源(核心CPI) | 服務類 | 生產者物價指數① | 國產內銷② | 進口物價指數 新臺幣計價 | 進口物價指數 美元計價 | 出口物價指數 新臺幣計價 | 出口物價指數 美元計價 | 內銷品物價指數③ |
|---|---|---|---|---|---|---|---|---|---|---|
| 105年 | 1.40 | 0.83 | 0.78 | — | -3.23 | -3.08 | -4.69 | -2.71 | -4.32 | -3.16 |
| 106年 | 0.62 | 1.04 | 1.01 | — | 3.44 | 1.36 | 7.41 | -1.46 | 4.46 | 2.40 |
| 107年 | 1.36 | 1.21 | 0.92 | — | 3.73 | 6.13 | 7.10 | 1.45 | 2.43 | 4.98 |
| 108年 | 0.55 | 0.49 | 0.69 | — | -2.40 | -1.47 | -3.90 | -2.83 | -5.23 | -1.91 |
| 109年 | -0.23 | 0.35 | 0.20 | — | -5.70 | -10.23 | -6.06 | -7.20 | -2.90 | -8.11 |
| 110年 | 1.97 | 1.33 | 1.44 | — | 12.23 | 10.53 | 16.62 | 6.58 | 12.44 | 11.35 |
| 111年 | 2.95 | 2.61 | 2.40 | 10.51 | 8.37 | 16.07 | 9.12 | 12.06 | 5.37 | 12.65 |
| 第2季 | 3.44 | 2.63 | 2.36 | 13.78 | 11.41 | 20.89 | 14.79 | 15.58 | 9.77 | 16.68 |
| 第3季 | 2.93 | 2.76 | 2.51 | 9.79 | 6.74 | 16.58 | 6.86 | 11.79 | 2.47 | 12.19 |
| 第4季 | 2.60 | 2.85 | 2.77 | 7.37 | 4.27 | 12.35 | -0.31 | 9.42 | -2.91 | 8.78 |
| 12月 | 2.71 | 2.72 | 2.81 | 6.32 | 4.68 | 9.65 | -0.76 | 6.34 | -3.75 | 7.45 |
| 112年 | | | | | | | | | | |
| 第1季 | 2.62 | 2.69 | 2.81 | 3.40 | 2.51 | 2.88 | -5.22 | 1.98 | -6.07 | 2.69 |
| 1月 | 3.05 | 2.98 | 3.27 | 5.84 | 4.39 | 7.61 | -2.22 | 4.84 | -4.73 | 6.18 |
| 2月 | 2.43 | 2.54 | 2.51 | 3.97 | 3.18 | 3.37 | -4.50 | 1.99 | -5.79 | 3.28 |
| 3月 | 2.35 | 2.55 | 2.66 | 0.52 | 0.05 | -1.98 | -8.78 | -0.74 | -7.63 | -1.14 |

附註：①生產者物價指數自110年1月開始編布，爰自111年1月起始得計算年增率。
②111年(含)以前之國產內銷物價指數為躉售物價國產內銷物價指數。
③內銷品物價指數由國產內銷及新臺幣計價之進口物價指數彙編而成。

說明：由於受查者延誤或更正報價，最近3個月資料均可能修正。

## 貳、物價變動詳情

### 一、消費者物價指數

(一) **3月 CPI 較上月漲0.24%：**主因蛋類供給減少，價格上揚，加以水果亦漲所致，惟蔬菜因天候平穩而價跌，加上油料費隨國際油價下跌而回檔，與228假期過後，旅館住宿費及旅遊團費回落，抵銷部分漲幅。

1. 七大類中變動影響較大者如下

(1) 食物類漲 0.98%：主因蛋類受供給減少影響，價格上漲15.82%，水果亦漲 6.80%，加以外食費及肉類分別上漲0.65%及 0.61%所致，惟蔬菜價格下跌 4.55%，抵銷部分漲幅。

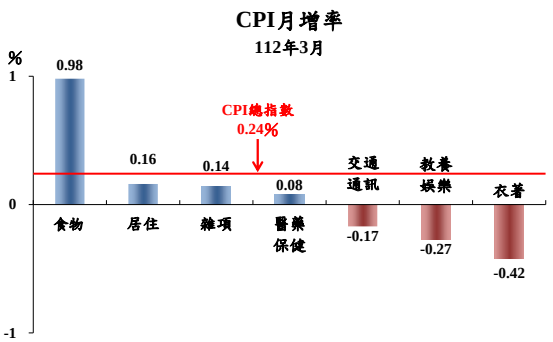


(2) 雜項類漲 0.14%：主因個人隨身用品價格上漲 1.34%所致。

(3) 衣著類跌 0.42%：主因冬季服飾季末促銷，成衣價格下跌 0.50%所致。

(4) 教養娛樂類跌 0.27%：主因 228 假期過後，國外、國內旅遊團費及旅館住宿費分別下跌 3.91%、1.09%及 0.88%所致。

2. 368個查價項目群扣除5項本月非屬產季水果(火龍果、櫻桃、荔枝、芒果及柿子，本月權數為0)後，上漲者169項，權數合計58.7%，下跌者141項，權數合計23.6%，漲跌項目詳表15。

(二) **3月 CPI 較上年同月漲2.35%：**休閒娛樂消費需求增加，推升娛樂服務費用價格，加以外食費、水果、肉類、蛋類、房租、家庭用品及個人照顧服務費價格上漲所致，惟油料費、通訊設備及蔬菜價格下跌，抵銷部分漲幅；若扣除蔬菜水果，漲2.24%，再剔除能源後之總指數(即核心 CPI)，漲2.55%。

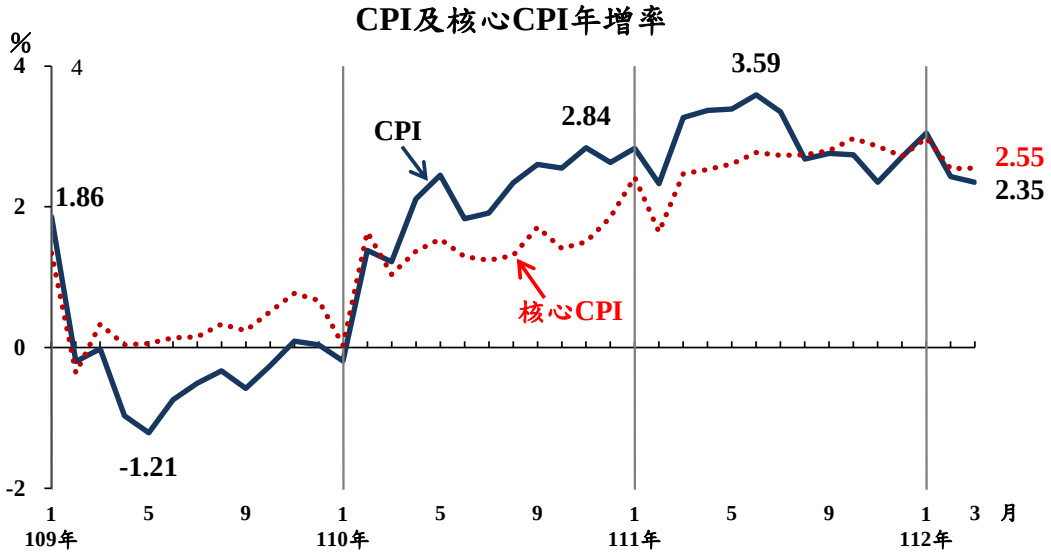

1. 368 個查價項目群中變動影響較大者如下：

(1) 價格上漲者：番石榴(芭樂)漲 51.29%、雞蛋漲 26.52%、國外旅遊團費漲 22.84%、旅館住宿費漲 17.28%、沙拉油及調理油漲 15.80%、西式早點(如漢堡、三明治)漲 8.34%、其他個人照顧服務(不含醫療看護) 漲 7.62%、豬肉漲 7.32%、國中課業補習費漲 6.60%、雞肉漲 5.99%、中式早點(如燒餅、飯糰)漲 5.76%、西式速食(速食店的漢堡、炸雞、披薩等)漲 5.14%、麵包漲 4.88%、汽車保養及修理漲 4.74%、中式麵食(如炒麵、小籠包)漲 4.73%、鮮奶漲 4.33%、衛生紙、面紙及紙巾漲 4.16%、中式以外料理漲 4.12%、中式米食(如便當、滷肉飯)漲 3.55%等。

(2) 價格持平者：天然瓦斯、公共汽車票、捷運車票、門診基本部分負擔、公立高中高職學雜費等。

(3) 價格下跌者：菠菜跌 23.28%、小白菜跌 22.34%、甘藍菜(高麗菜)跌 20.71%、95 無鉛汽油跌 7.14%、行動電話跌 6.93%、電腦跌 5.71%等。

(4) 綜上，368 個查價項目群扣除 5 項本月非屬產季水果及 2 項新增查價項目(南瓜及鯖魚，無上年資料可比較)，上漲者 282 項，權數合計 84.6%，持平者 14 項，權數合計 4.0%，下跌者 65 項，權數合計 11.4%，所有漲跌項目詳表 15。

查價項目漲跌分布圖(112年3月與上年同月比較)

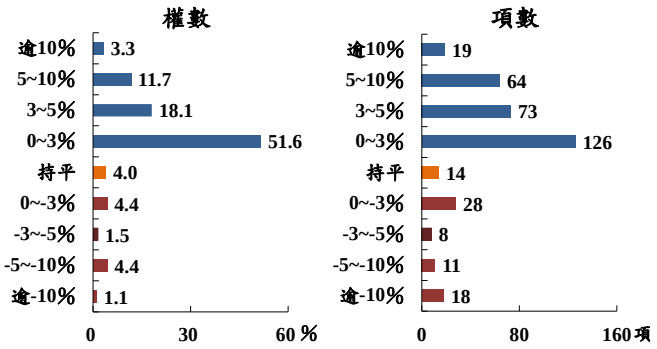


2. 七大類中變動影響較大者如下：

(1) 食物類漲 4.86%：蛋類受供給減少及飼養成本提高影響，漲 25.05%，肉類亦因飼養成本提高，價格上漲 5.75%，加以水果、食用油、調理食品、水產品、乳類及外食費各漲 11.80%、9.56%、5.51%、4.89%、4.43%及 4.08%所致。

CPI年增率
112年3月

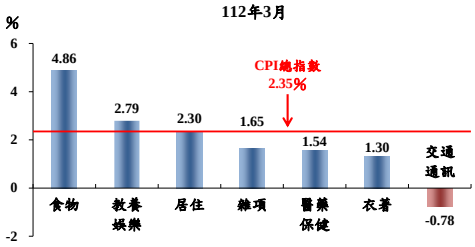


(2) 教養娛樂類漲2.79%：隨防疫措施放寬，休閒娛樂消費需求增加，娛樂服務費上漲 6.46%所致。

近3年蛋類指數各月走勢圖

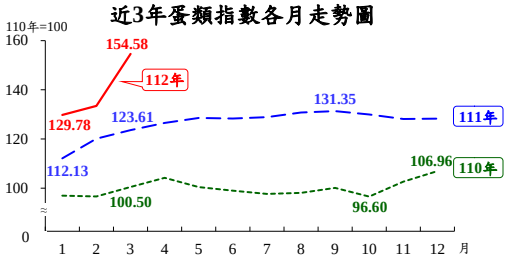

(3) 居住類漲2.30%：主因住宅維修費、房租及家庭用品分別上漲3.07%、2.32%及1.86%所致。

(4) 雜項類漲1.65%：主因看護等個人照顧服務費用、金飾及珠寶等個人隨身用品，與美容及衛生用品價格上漲所致。

(5) 交通及通訊類跌0.78%：主因國際油價走跌，油料費下跌6.74%所致。

3. 按商品性質別觀察，商品類上漲2.02%，其中非耐久性消費品(含食物及能源等)漲2.69%，半耐久性消費品漲1.80%，耐久性消費品漲0.41%；服務類漲2.66%，其中娛樂服務漲6.46%，外食費漲4.08%。

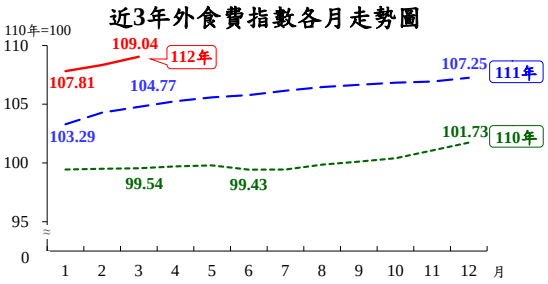


4. 按購買頻度別觀察，「每月」至少購買1次者漲3.36%(主因外食費、水果及肉類漲幅高)，「每季」至少購買1次者漲2.13%，「每季購買不到1次」者漲1.94%。

(三) **1-3月平均 CPI 較上年同期漲2.62%：**其中商品類漲2.42%，服務類漲2.81%；若扣除蔬菜水果，漲2.52%；核心 CPI 漲2.69%。

二、3月份所得層級別消費者物價指數

(一) 低所得家庭較上月漲 0.26%，較上年同月漲 2.65%，1-3 月平均較上年同期漲 2.87%。

(二) 中所得家庭較上月漲 0.21%，較上年同月漲 2.29%，1-3 月平均較上年同期漲 2.60%。

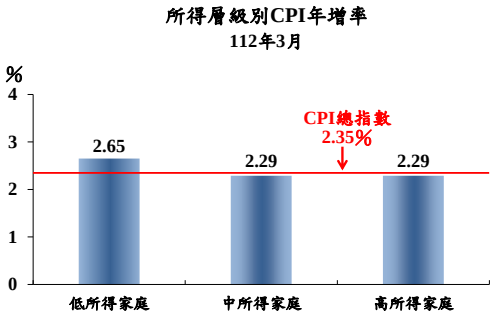


(三) 高所得家庭較上月漲 0.25%，較上年同月漲 2.29%，1-3 月平均較上年同期漲 2.54%。

(四) 低所得家庭3月 CPI 較上年同月漲幅大於中、高所得家庭，主因漲幅較大的食物類支出占比(權數)較高所致；相關資料詳見表3。

三、生產者物價指數

(一) **3月較上月漲0.35%。**

(二) **3月較上年同月漲0.52%**，主因電子零組件、電與燃氣等價格上漲所致，惟石油及煤製品、化學材料及其製品與藥品等價格下跌，抵銷部分漲幅。

(三) **1-3月平均較上年同期漲3.40%。**

四、進口物價指數

(一) 3 月較上月變動

以新臺幣計價跌 0.07%；以美元計價跌 1.31%。

(二) 3 月較上年同月變動

1. 以新臺幣計價跌1.98%。
2. 若剔除匯率變動因素(新臺幣對美元較上年同月貶值6.94%)，以美元計價跌8.78%，主因礦產品、基本金屬及其製品與化學或有關工業產品,以及機器、電機及電視影像等設備及其零件價格下跌所致。

(三) 1-3月平均較上年同期變動

以新臺幣計價漲2.88%；以美元計價則跌5.22%。

五、出口物價指數

(一) 3月較上月變動

以新臺幣計價漲0.89%；以美元計價則跌0.38%。

(二) 3 月較上年同月變動

1. 以新臺幣計價跌 0.74%。
2. 若剔除匯率變動因素，以美元計價跌 7.63%，主因礦產品、塑、橡膠及其製品、化學或有關工業產品，與基本金屬及其製品，以及機器、電機及電視影像等設備及其零件價格下跌所致。

(三) 1-3月平均較上年同期變動

以新臺幣計價漲1.98%；以美元計價則跌6.07%。

## 參、主要國家(地區)物價變動概況

CPI 方面，112年2月我國漲2.43%，歐元區漲8.5%，新加坡漲6.3%，美國漲6.0%，南韓漲4.8%，日本漲3.3%，香港漲1.7%，中國大陸漲1.0%；112年3月我國漲2.35%，歐元區漲6.9%，南韓漲4.2%。

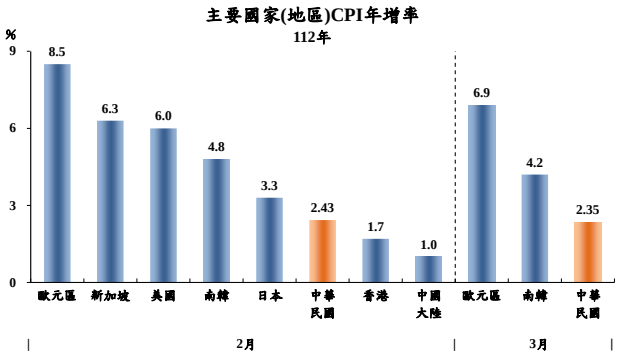


## 肆、發布概況

一、本物價新聞稿透過網際網路系統同步發送。

二、112年4月份物價指數變動概況訂於**112年5月5日下午4時**發布，並辦理資料說明會，不另發開會通知。

## 伍、附表

1、消費者物價指數變動分析表
2、消費者物價各大中小類指數變動比較表
3、所得層級別消費者物價指數變動分析表
4、生產者物價指數變動分析表
5、國產內銷物價指數變動分析表
6、進口物價指數變動分析表
7、出口物價指數變動分析表
8、內銷品物價指數變動分析表
9、行政院穩定物價小組關注之重要民生物資 CPI 年增率
10、主要國家(地區)CPI 年增率
11、CPI 變動對支出之影響－釋例說明
12、主要國際商品行情
13、國際金屬商品行情
14、受僱員工薪資調查統計指標
15、消費者物價指數查價項目漲跌分析

# 表1　消費者物價指數變動分析表

指數基期：民國110年=100

民國112年3月

| 類別 | | 權數 (‰)① | 本月指數 | 本月指數與各期比較 | | | | 本年前3月指數平均 | | |
|---|---|---|---|---|---|---|---|---|---|---|
| | | | | 與上月比較 (%) | 對總指數影響 (百分點) | 與上年同月比較 (%) | 對總指數影響 (百分點) | 指數 | 與上年同期比較 (%) | 對總指數影響 (百分點) |
| | **總指數** | **1,000.00** | **104.32** | **0.24** | **0.24** | **2.35** | **2.35** | **104.37** | **2.62** | **2.62** |
| 基本分類 | **一.食物類** | **254.44** | **108.39** | **0.98** | **0.26** | **4.86** | **1.23** | **107.85** | **4.82** | **1.21** |
| | 穀類及其製品 | 15.63 | 107.08 | 0.37 | 0.01 | 3.86 | 0.06 | 106.83 | 4.90 | 0.07 |
| | 肉類 | 24.40 | 109.20 | 0.61 | 0.02 | 5.75 | 0.14 | 108.69 | 5.56 | 0.14 |
| | 蛋類 | 3.15 | 154.58 | 15.82 | 0.06 | 25.05 | 0.10 | 139.27 | 17.40 | 0.06 |
| | 水產品 | 12.05 | 110.19 | 0.85 | 0.01 | 4.89 | 0.06 | 110.00 | 5.21 | 0.06 |
| | 蔬菜 | 15.56 | 94.51 | -4.55 | -0.08 | -1.79 | -0.07 | 101.13 | 10.82 | 0.11 |
| | 水果 | 21.13 | 113.83 | 6.80 | 0.17 | 11.80 | 0.26 | 109.71 | 2.66 | 0.07 |
| | 乳類 | 9.91 | 104.88 | 0.38 | 0.00 | 4.43 | 0.04 | 104.65 | 4.40 | 0.04 |
| | 食用油 | 2.70 | 111.35 | -0.89 | 0.00 | 9.56 | 0.03 | 111.46 | 10.02 | 0.03 |
| | 調理食品 | 8.65 | 109.77 | -0.05 | 0.00 | 5.51 | 0.05 | 109.64 | 6.00 | 0.05 |
| | **二.衣著類** | **53.04** | **99.59** | **-0.42** | **-0.02** | **1.30** | **0.07** | **100.25** | **1.20** | **0.06** |
| | 成衣 | 37.48 | 97.85 | -0.50 | -0.02 | 1.04 | 0.04 | 98.93 | 0.89 | 0.04 |
| | **三.居住類** | **242.33** | **103.39** | **0.16** | **0.04** | **2.30** | **0.54** | **103.28** | **2.40** | **0.56** |
| | 房租 | 156.01 | 103.25 | 0.16 | 0.02 | 2.32 | 0.35 | 103.11 | 2.34 | 0.35 |
| | 住宅維修費 | 11.81 | 107.84 | 0.33 | 0.00 | 3.07 | 0.04 | 107.54 | 3.30 | 0.04 |
| | 家庭用品 | 42.90 | 104.63 | 0.14 | 0.01 | 1.86 | 0.08 | 104.49 | 2.61 | 0.11 |
| | 電費 | 12.85 | 96.93 | 0.00 | 0.00 | 2.83 | 0.03 | 96.93 | 2.32 | 0.03 |
| | **四.交通及通訊類** | **143.92** | **103.58** | **-0.17** | **-0.02** | **-0.78** | **-0.11** | **103.74** | **0.32** | **0.05** |
| | 交通工具 | 41.31 | 104.31 | 0.20 | 0.01 | 1.66 | 0.07 | 104.13 | 1.99 | 0.08 |
| | 通訊設備 | 5.04 | 91.64 | 1.05 | 0.00 | -5.48 | -0.02 | 90.93 | -7.32 | -0.03 |
| | 油料費 | 27.17 | 106.19 | -0.98 | -0.03 | -6.74 | -0.22 | 106.89 | -2.31 | -0.07 |
| | 運輸費 | 21.08 | 101.67 | -0.29 | -0.01 | -0.33 | -0.01 | 102.53 | -0.26 | 0.00 |
| | 交通工具零件及維修費 | 18.20 | 106.99 | 0.02 | 0.00 | 3.47 | 0.06 | 106.83 | 3.66 | 0.07 |
| | **五.醫藥保健類** | **47.82** | **102.46** | **0.08** | **0.00** | **1.54** | **0.07** | **102.27** | **1.69** | **0.08** |
| | 醫療費用 | 23.03 | 101.69 | 0.02 | 0.00 | 0.85 | 0.02 | 101.65 | 0.93 | 0.02 |
| | 藥品及保健食品 | 17.06 | 103.47 | 0.03 | 0.00 | 2.39 | 0.04 | 103.12 | 2.77 | 0.05 |
| | **六.教養娛樂類** | **128.68** | **103.32** | **-0.27** | **-0.03** | **2.79** | **0.33** | **103.98** | **3.10** | **0.38** |
| | 教養費用 | 62.69 | 101.80 | 0.31 | 0.02 | 0.90 | 0.05 | 101.54 | 0.57 | 0.03 |
| | 娛樂費用 | 66.00 | 105.00 | -0.77 | -0.05 | 4.75 | 0.28 | 106.51 | 5.62 | 0.34 |
| | **七.雜項類** | **129.78** | **103.03** | **0.14** | **0.02** | **1.65** | **0.22** | **103.65** | **2.09** | **0.27** |
| | 美容及衛生用品 | 29.97 | 103.39 | -0.53 | -0.02 | 1.81 | 0.05 | 103.63 | 2.82 | 0.08 |
| | 個人隨身用品 | 23.34 | 105.78 | 1.34 | 0.03 | 2.58 | 0.06 | 104.70 | 3.12 | 0.07 |
| | 個人照顧服務費 | 13.04 | 105.86 | 0.11 | 0.00 | 6.23 | 0.08 | 113.71 | 5.39 | 0.07 |
| 商品性質別分類 | **一.商品類** | **498.60** | **104.39** | **0.37** | **0.18** | **2.02** | **0.99** | **104.24** | **2.42** | **1.17** |
| | 非耐久性消費品 | 297.56 | 105.89 | 0.40 | 0.12 | 2.69 | 0.80 | 105.73 | 3.31 | 0.97 |
| | 半耐久性消費品 | 89.29 | 101.43 | -0.05 | 0.00 | 1.80 | 0.15 | 101.57 | 1.72 | 0.15 |
| | 耐久性消費品 | 111.74 | 102.73 | 0.64 | 0.07 | 0.41 | 0.05 | 102.35 | 0.51 | 0.06 |
| | **二.服務類** | **501.41** | **104.29** | **0.11** | **0.05** | **2.66** | **1.35** | **104.54** | **2.81** | **1.43** |
| | 外食費 | 98.25 | 109.04 | 0.65 | 0.07 | 4.08 | 0.40 | 108.40 | 4.12 | 0.41 |
| | 居住服務 | 177.79 | 103.44 | 0.18 | 0.03 | 2.41 | 0.41 | 103.33 | 2.37 | 0.41 |
| | 交通及通訊服務 | 67.34 | 102.54 | -0.13 | -0.01 | 0.86 | 0.05 | 102.75 | 0.92 | 0.06 |
| | 娛樂服務 | 42.85 | 106.57 | -0.95 | -0.04 | 6.46 | 0.23 | 108.83 | 8.02 | 0.31 |
| 購買頻度 | 每月至少購買1次 | 225.80 | 107.96 | 0.77 | 0.24 | 3.36 | 0.70 | 107.48 | 3.76 | 0.75 |
| | 每季(不含每月)至少購買1次 | 157.91 | 102.98 | -0.08 | 0.02 ② | 2.13 | 0.40 | 103.16 | 2.66 | 0.45 |
| | 每季購買不到1次 | 477.75 | 103.39 | 0.11 | -0.05 ② | 1.94 | 0.93 | 103.70 | 2.16 | 1.09 |
| 特殊分類 | 總指數(不含蔬菜水果) | 963.31 | 104.28 | 0.15 | 0.15 | 2.24 | 2.16 | 104.31 | 2.52 | 2.43 |
| | **總指數(不含蔬果及能源)** | **919.34** | **104.32** | **0.19** | **0.18** | **2.55** | **2.34** | **104.33** | **2.69** | **2.47** |
| | 總指數(不含設算租金) | 861.46 | 104.47 | 0.26 | 0.22 | 2.35 | 2.04 | 104.55 | 2.65 | 2.30 |
| 所得層級別 | 最低20%所得家庭CPI總指數 | 1,000.00 | 104.58 | 0.26 | 0.26 | 2.65 | 2.65 | 104.54 | 2.87 | 2.87 |
| | 中間60%所得家庭CPI總指數 | 1,000.00 | 104.32 | 0.21 | 0.21 | 2.29 | 2.29 | 104.37 | 2.60 | 2.60 |
| | 最高20%所得家庭CPI總指數 | 1,000.00 | 104.18 | 0.25 | 0.25 | 2.29 | 2.29 | 104.29 | 2.54 | 2.54 |

附註：①以108-110年3年平均結構為權數。②因按年變更權數結構或蔬果細項為每月變動權數，致本月與各期比較之各類指數對總指數之影響方向及幅度不必然與漲跌之方向一致。

說明：由於受查者延誤或更正報價，本表所載資料於公布後3個月內均可能修正。

# 表2　消費者物價各大中小類指數變動比較表

民國111年10月至民國112年3月

指數基期：民國 110 年 = 100

各月漲跌率 ( % ) = $\frac{\text{本月指數}}{\text{上月指數}} \times 100 - 100$

| 類別 | 本年3月指數 | 最近六個月各月漲跌率(%) 10月 | 11月 | 12月 | 1月 | 2月 | 3月 | 本年3月指數與上年同月比較(%) |
|---|---|---|---|---|---|---|---|---|
| 總指數 | 104.32 | 0.27 | -0.14 | 0.15 | 0.90 | -0.61 | 0.24 | 2.35 |
| 一.食物類 | 108.39 | 0.18 | -0.54 | 0.40 | 0.50 | -0.44 | 0.98 | 4.86 |
| 1.穀類及其製品 | 107.08 | 0.56 | 0.22 | 0.00 | 0.46 | -0.04 | 0.37 | 3.86 |
| (1)米類及其製品 | 102.93 | -0.94 | 0.98 | -0.21 | 0.60 | -0.42 | 0.49 | 3.07 |
| (2)其他穀類及其製品 | 108.66 | 1.11 | -0.06 | 0.08 | 0.42 | 0.08 | 0.34 | 4.14 |
| 2.肉類 | 109.20 | 0.18 | 0.07 | 0.34 | 0.49 | 0.19 | 0.61 | 5.75 |
| (1)生鮮家畜 | 109.68 | 0.04 | 0.02 | 0.70 | 0.65 | -0.06 | -0.16 | 5.63 |
| (2)生鮮家禽 | 108.47 | 0.38 | 0.14 | -0.22 | 0.26 | 0.58 | 1.77 | 5.90 |
| 3.肉類製品 | 108.50 | 0.76 | 1.17 | -0.10 | 0.11 | 1.06 | -0.13 | 6.13 |
| 4.蛋類 | 154.58 | -1.05 | -1.40 | 0.09 | 1.18 | 2.84 | 15.82 ▲ | 25.05 |
| 5.水產品 | 110.19 | -0.58 | -0.43 | 1.04 | 2.99 | -1.17 | 0.85 | 4.89 |
| 6.加工水產品 | 106.53 | 0.19 | -0.06 | 0.42 | 0.44 | 0.86 | 0.08 | 4.87 |
| 7.蔬菜 | 94.51 | -1.48 | -7.57 | 2.36 | 0.69 | -9.88 | -4.55 X | -1.79 |
| (1)根菜 | 101.99 | 2.65 | -2.23 | 1.95 | -0.42 | -5.36 | -1.16 | 7.90 |
| (2)莖菜 | 96.99 | -0.24 | -7.14 | -4.96 | 0.22 | -4.68 | -1.84 | 4.56 |
| (3)葉菜 | 81.03 | -4.20 | -10.80 | 5.47 | -7.08 | -16.38 | -8.86 X | -14.70 |
| (4)果菜及其他 | 102.93 | -0.80 | -5.35 | 3.10 | 8.31 | -7.18 | -5.35 X | 2.99 |
| 8.加工蔬菜 | 111.95 | 0.65 | 0.28 | 0.17 | -0.86 | 1.51 | 0.31 | 5.82 |
| 9.水果 | 113.83 | 0.16 | -0.84 | 0.73 | 1.65 | -1.96 | 6.80 ▲ | 11.80 |
| 10.加工水果 | 107.33 | 0.15 | 0.99 | -0.06 | -1.24 | 1.23 | 0.34 | 4.54 |
| 11.乳類 | 104.88 | 0.10 | -0.12 | 0.22 | -0.41 | -0.11 | 0.38 | 4.43 |
| 12.食用油 | 111.35 | 0.79 | 0.30 | -0.20 | -1.05 | 1.51 | -0.89 | 9.56 |
| 13.調味品 | 103.57 | 0.17 | -1.20 | -0.14 | -0.19 | 1.12 | -0.04 | 1.05 |
| 14.酒 | 100.92 | 0.64 | -0.32 | 0.17 | -0.23 | 0.54 | -0.18 | 0.52 |
| 15.非酒精性飲料及材料 | 104.37 | 2.48 | -0.95 | -0.47 | -1.11 | 1.25 | 0.59 | 3.80 |
| 16.調理食品 | 109.77 | 0.45 | 0.11 | 0.32 | 0.54 | 0.46 | -0.05 | 5.51 |
| 17.外食費 | 109.04 | 0.17 | 0.09 | 0.30 | 0.52 | 0.49 | 0.65 | 4.08 |
| 18.其他食品 | 106.44 | 0.34 | 0.28 | 0.08 | -1.60 | 2.24 | -0.21 | 4.20 |
| 二.衣著類 | 99.59 | 7.67 | -1.41 | -1.89 | -2.31 | -1.14 | -0.42 | 1.30 |
| 1.成衣 | 97.85 | 10.68 | -2.06 | -2.38 | -3.07 | -2.26 | -0.50 | 1.04 |
| (1)男用衣著 | 99.33 | 5.18 | -2.14 | -1.05 | -0.94 | -1.46 | 0.33 | 0.71 |
| (2)女用衣著 | 97.05 | 13.06 | -2.18 | -2.87 | -4.10 | -2.64 | -0.75 | 1.19 |
| (3)兒童衣著及學生制服 | 98.73 | 11.99 | -1.11 | -2.92 | -2.59 | -2.03 | -1.31 | 1.41 |
| 2.鞋類 | 103.60 | -0.22 | 0.40 | -0.54 | -0.56 | 1.81 | -0.08 | 1.27 |
| 3.衣著服務及配件 | 104.55 | -0.17 | 0.73 | -0.35 | 0.37 | 0.70 | -0.72 | 2.04 |
| 三.居住類 | 103.39 | -0.96 | 0.12 | 0.12 | 0.34 | -0.01 | 0.16 | 2.30 |
| 1.房租 | 103.25 | 0.11 | 0.22 | 0.20 | 0.25 | 0.10 | 0.16 | 2.32 |
| 2.住宅維修費 | 107.84 | 0.10 | 0.22 | -0.15 | 0.13 | 0.17 | 0.33 | 3.07 |
| (1)維修材料 | 114.79 | 0.07 | -0.04 | 0.06 | 0.02 | 0.30 | 0.43 | 4.76 |
| (2)維修服務 | 105.80 | 0.12 | 0.30 | -0.21 | 0.16 | 0.12 | 0.30 | 2.53 |
| 3.家庭用品 | 104.63 | 0.48 | -0.18 | -0.16 | -0.06 | 0.12 | 0.14 | 1.86 |
| (1)紡織品 | 104.96 | 1.86 | -0.85 | -0.21 | 1.03 | 0.01 | 0.23 | 1.74 |
| (2)家具 | 108.40 | 0.47 | 0.58 | -0.20 | -0.38 | 0.54 | 0.58 | 2.78 |
| (3)家庭耐久設備 | 101.31 | 0.08 | -0.09 | 0.14 | -0.23 | -1.26 | 0.39 | -0.90 |
| (4)餐具及其他家用品 | 105.19 | 0.27 | -0.46 | -0.36 | -0.12 | 1.17 | -0.41 | 3.85 |
| 4.家庭管理費用 | 104.17 | -0.81 | 0.13 | 0.41 | 3.74 | -2.10 | 0.47 | 3.52 |
| 5.水電燃氣 | 98.42 | -12.38 | 0.00 | 0.01 | 0.07 | 0.00 | 0.00 | 1.89 |
| (1)燃氣 | 100.95 | 0.00 | 0.00 | 0.07 | 0.00 | 0.00 | 0.00 | 0.19 |
| (2)水費 | 101.38 | 0.00 | 0.00 | 0.00 | 0.52 | 0.00 | 0.00 | 0.52 |
| (3)電費 | 96.93 | -18.13 | 0.00 | 0.00 | 0.00 | 0.00 | 0.00 | 2.83 |
| (4)公共附加費 | 100.09 | 0.00 | 0.00 | 0.00 | 0.00 | 0.00 | 0.00 | 0.00 |
| 四.交通及通訊類 | 103.58 | 0.11 | -0.01 | 0.03 | 0.73 | -0.13 | -0.17 | -0.78 |
| 1.交通及通訊設備 | 103.15 | 0.17 | 0.03 | -0.05 | 0.63 | 0.13 | 0.27 | 1.04 |
| (1)交通工具 | 104.31 | 0.02 | 0.05 | 0.03 | 0.81 | 0.11 | 0.20 | 1.66 |
| (2)通訊設備 | 91.64 | 1.70 | -0.05 | -0.92 | -1.28 | 0.27 | 1.05 | -5.48 |
| 2.油料費 | 106.19 | 0.04 | -0.18 | 0.14 | 0.87 | 0.01 | -0.98 | -6.74 |
| 3.交通服務及維修零件 | 102.65 | 0.09 | 0.05 | 0.04 | 0.71 | -0.34 | -0.12 | 0.93 |
| (1)運輸費 | 101.67 | 0.22 | -0.22 | 0.10 | 1.85 | -1.91 | -0.29 | -0.33 |
| (2)通訊費 | 99.44 | 0.00 | -0.02 | 0.02 | 0.40 | 0.09 | 0.00 | -0.34 |
| (3)交通工具零件及維修費 | 106.99 | 0.09 | 0.11 | 0.05 | 0.32 | 0.40 | 0.02 | 3.47 |
| (4)其他交通服務費 | 102.04 | 0.06 | 0.61 | -0.04 | -0.44 | 0.88 | -0.28 | 1.43 |
| 五.醫藥保健類 | 102.46 | 0.26 | -0.23 | 0.31 | 0.05 | 0.39 | 0.08 | 1.54 |
| 1.醫療費用 | 101.69 | 0.19 | 0.00 | 0.02 | 0.26 | 0.07 | 0.02 | 0.85 |
| 2.藥品及保健食品 | 103.47 | 0.47 | -0.66 | 0.80 | -0.45 | 0.97 | 0.03 | 2.39 |
| 3.醫療保健器材 | 102.48 | 0.00 | 0.06 | 0.07 | 0.61 | 0.09 | 0.34 | 1.66 |
| 六.教養娛樂類 | 103.32 | 0.61 | 0.31 | 0.59 | 2.18 | -1.35 | -0.27 | 2.79 |
| 1.教養費用 | 101.80 | -0.14 | 0.19 | -0.01 | -0.11 | 0.15 | 0.31 | 0.90 |
| (1)書報期刊 | 105.67 | 0.26 | -0.23 | 0.45 | -0.14 | 1.54 | 0.05 | 3.61 |
| (2)學雜費 | 100.88 | 0.00 | 0.00 | 0.00 | 0.00 | 0.00 | 0.00 | 0.53 |
| (3)補習及學習費 | 105.56 | 0.05 | 0.88 | 0.06 | -0.01 | 0.35 | 0.16 | 3.92 |
| (4)教養設備及用具 | 96.24 | -0.77 | -0.37 | -0.32 | -0.34 | -0.60 | 0.98 | -3.88 |
| 2.娛樂費用 | 105.00 | 1.40 | 0.45 | 1.17 | 4.27 | -2.66 | -0.77 | 4.75 |
| (1)娛樂設備 | 103.02 | 0.23 | -0.26 | 0.50 | 0.85 | 0.57 | -0.44 | 2.07 |
| (2)娛樂服務 | 106.57 | 2.14 | 0.89 | 1.58 | 6.02 | -4.23 | -0.95 | 6.46 |
| 七.雜項類 | 103.03 | -0.19 | 0.07 | 0.27 | 3.29 | -2.05 | 0.14 | 1.65 |
| 1.香菸及檳榔 | 101.60 | -0.30 | -0.56 | 0.91 | 2.54 | 0.44 | -0.20 | -1.79 |
| 2.美容及衛生用品 | 103.39 | -0.03 | -0.04 | 0.40 | 0.15 | 0.37 | -0.53 | 1.81 |
| 3.個人隨身用品 | 105.78 | 0.16 | 0.10 | 0.19 | 0.91 | 0.43 | 1.34 | 2.58 |
| 4.個人照顧服務費 | 105.86 | -2.46 | 0.00 | 1.13 | 25.15 | -18.37 | 0.11 | 6.23 |
| 5.理容服務費 | 103.97 | -0.18 | 1.46 | -0.59 | 1.33 | -0.62 | 0.16 | 1.98 |
| 6.其他 | 101.16 | 0.11 | 0.12 | -0.01 | 0.07 | 0.15 | 0.06 | 0.88 |

說明：1. 由於受查者延誤或更正報價，本表所載資料於公布後3個月內均可能修正。

2. ▲為本月份漲幅較大者，× 為跌幅較大者。

# 表3　所得層級別消費者物價指數變動分析表

指數基期:民國110年=100　　民國112年3月

| 七大基本分類 | | 權數(‰)① | 本月指數 | 本月指數與各期比較 | | | | 本年前3月指數平均 | | |
|---|---|---|---|---|---|---|---|---|---|---|
| | | | | 與上月比較(%) | 對總指數影響(百分點) | 與上年同月比較(%) | 對總指數影響(百分點) | 指數 | 與上年同期比較(%) | 對總指數影響(百分點) |
| 全體家庭 | **總指數** | **1,000.00** | **104.32** | **0.24** | **0.24** | **2.35** | **2.35** | **104.37** | **2.62** | **2.62** |
| | 食物類 | 254.44 | 108.39 | 0.98 | 0.26 | 4.86 | 1.23 | 107.85 | 4.82 | 1.21 |
| | 衣著類 | 53.04 | 99.59 | -0.42 | -0.02 | 1.30 | 0.07 | 100.25 | 1.20 | 0.06 |
| | 居住類 | 242.33 | 103.39 | 0.16 | 0.04 | 2.30 | 0.54 | 103.28 | 2.40 | 0.56 |
| | 交通及通訊類 | 143.92 | 103.58 | -0.17 | -0.02 | -0.78 | -0.11 | 103.74 | 0.32 | 0.05 |
| | 醫藥保健類 | 47.82 | 102.46 | 0.08 | 0.00 | 1.54 | 0.07 | 102.27 | 1.69 | 0.08 |
| | 教養娛樂類 | 128.68 | 103.32 | -0.27 | -0.03 | 2.79 | 0.33 | 103.98 | 3.10 | 0.38 |
| | 雜項類 | 129.78 | 103.03 | 0.14 | 0.02 | 1.65 | 0.22 | 103.65 | 2.09 | 0.27 |
| 可支配所得最低20%家庭 | **總指數** | **1,000.00** | **104.58** | **0.26** | **0.26** | **2.65** | **2.65** | **104.54** | **2.87** | **2.87** |
| | 食物類 | 294.57 | 108.13 | 1.02 | 0.31 | 4.94 | 1.42 | 107.67 | 4.96 | 1.42 |
| | 衣著類 | 43.15 | 100.06 | -0.37 | -0.02 | 1.85 | 0.08 | 100.61 | 1.64 | 0.07 |
| | 居住類 | 310.16 | 103.16 | 0.12 | 0.04 | 2.33 | 0.71 | 103.04 | 2.41 | 0.74 |
| | 交通及通訊類 | 101.52 | 103.07 | -0.30 | -0.03 | -1.19 | -0.13 | 103.38 | 0.08 | 0.00 |
| | 醫藥保健類 | 59.96 | 102.57 | -0.01 | 0.00 | 1.60 | 0.09 | 102.37 | 1.77 | 0.10 |
| | 教養娛樂類 | 69.03 | 104.64 | -0.57 | -0.04 | 4.01 | 0.26 | 105.43 | 3.94 | 0.26 |
| | 雜項類 | 121.61 | 103.78 | -0.05 | -0.01 | 1.68 | 0.20 | 104.15 | 2.29 | 0.28 |
| 可支配所得中間60%家庭 | **總指數** | **1,000.00** | **104.32** | **0.21** | **0.21** | **2.29** | **2.29** | **104.37** | **2.60** | **2.60** |
| | 食物類 | 267.40 | 108.23 | 0.86 | 0.24 | 4.66 | 1.24 | 107.81 | 4.76 | 1.26 |
| | 衣著類 | 52.50 | 99.92 | -0.36 | -0.02 | 1.58 | 0.08 | 100.52 | 1.40 | 0.07 |
| | 居住類 | 247.09 | 103.25 | 0.15 | 0.04 | 2.26 | 0.53 | 103.14 | 2.35 | 0.56 |
| | 交通及通訊類 | 138.08 | 103.59 | -0.14 | -0.02 | -0.87 | -0.11 | 103.72 | 0.27 | 0.04 |
| | 醫藥保健類 | 47.09 | 102.54 | 0.06 | 0.00 | 1.58 | 0.07 | 102.36 | 1.74 | 0.08 |
| | 教養娛樂類 | 119.23 | 103.38 | -0.25 | -0.03 | 2.70 | 0.30 | 103.97 | 3.01 | 0.35 |
| | 雜項類 | 128.62 | 102.92 | 0.07 | 0.01 | 1.43 | 0.19 | 103.53 | 1.95 | 0.25 |
| 可支配所得最高20%家庭 | **總指數** | **1,000.00** | **104.18** | **0.25** | **0.25** | **2.29** | **2.29** | **104.29** | **2.54** | **2.54** |
| | 食物類 | 221.10 | 108.55 | 1.09 | 0.25 | 4.97 | 1.09 | 107.89 | 4.80 | 1.04 |
| | 衣著類 | 56.67 | 99.15 | -0.49 | -0.03 | 0.95 | 0.05 | 99.91 | 0.94 | 0.05 |
| | 居住類 | 215.63 | 103.76 | 0.21 | 0.05 | 2.36 | 0.49 | 103.67 | 2.51 | 0.52 |
| | 交通及通訊類 | 165.56 | 103.70 | -0.13 | -0.02 | -0.51 | -0.08 | 103.82 | 0.44 | 0.07 |
| | 醫藥保健類 | 45.75 | 102.30 | 0.14 | 0.01 | 1.46 | 0.07 | 102.11 | 1.61 | 0.07 |
| | 教養娛樂類 | 161.28 | 103.09 | -0.25 | -0.04 | 2.76 | 0.40 | 103.82 | 3.13 | 0.47 |
| | 雜項類 | 134.01 | 102.95 | 0.28 | 0.04 | 1.88 | 0.28 | 103.72 | 2.23 | 0.31 |

附註：①以108-110年3年平均結構為權數。

說明：由於受查者延誤或更正報價，本表所載資料於公布後3個月內均可能修正。

# 表4　生產者物價指數變動分析表

指數基期：民國110年=100　　民國112年3月

| 類　別 | 權數 (‰)① | 本月指數 | 本月指數與各期比較 | | | | 本年前3月指數平均 | | |
|---|---|---|---|---|---|---|---|---|---|
| | | | 與上月比較(%) | 對總指數影響(百分點) | 與上年同月比較(%) | 對總指數影響(百分點) | 指數 | 與上年同期比較(%) | 對總指數影響(百分點) |
| **總指數** | **1,000.00** | **109.71** | **0.35** | **0.35** | **0.52** | **0.52** | **109.56** | **3.40** | **3.40** |
| **一.農林漁牧業產品** | **34.96** | **109.62** | **2.65** | **0.09** | **7.33** | **0.31** | **109.07** | **8.45** | **0.37** |
| 1.農產品 | 17.23 | 98.87 | 0.89 | 0.01 | -1.47 | 0.01 ② | 100.75 | 2.37 | 0.08 |
| 2.禽畜產品 | 12.79 | 120.57 | 5.47 | 0.07 | 18.60 | 0.24 | 116.07 | 15.25 | 0.21 |
| 3.林產品 | 0.01 | 100.62 | 0.00 | 0.00 | -0.68 | 0.00 | 100.58 | -1.00 | 0.00 |
| 4.水產品 | 4.93 | 118.92 | 0.62 | 0.00 | 8.81 | 0.07 | 120.12 | 11.60 | 0.08 |
| **二.土石及礦產品** | **1.59** | **104.80** | **0.14** | **0.00** | **3.34** | **0.00** | **104.75** | **3.68** | **0.01** |
| 1.石油及天然氣 | 0.09 | 102.23 | 0.00 | 0.00 | 0.00 | 0.00 | 102.23 | 0.00 | 0.00 |
| 2.土石採取及其他礦產品 | 1.50 | 104.99 | 0.15 | 0.00 | 3.59 | 0.00 | 104.94 | 3.96 | 0.01 |
| **三.製造業產品** | **910.41** | **108.58** | **0.54** | **0.48** | **-0.98** | **-0.89** | **108.20** | **1.82** | **1.64** |
| 1.食品及飼品 | 29.78 | 111.50 | 0.53 | 0.02 | 5.47 | 0.18 | 111.16 | 6.07 | 0.21 |
| 2.飲料 | 5.76 | 102.49 | 0.09 | 0.00 | 1.80 | 0.01 | 102.49 | 1.88 | 0.01 |
| 3.菸類 | 5.22 | 101.21 | 0.02 | 0.00 | 0.73 | 0.00 | 101.20 | 0.78 | 0.00 |
| 4.紡織品 | 14.08 | 108.58 | 0.30 | 0.00 | 1.09 | 0.02 | 108.50 | 3.09 | 0.06 |
| 5.成衣及服飾品 | 1.05 | 106.13 | 0.50 | 0.00 | 3.45 | 0.00 | 105.88 | 3.82 | 0.01 |
| 6.皮革及其製品 | 0.62 | 111.59 | 0.83 | 0.00 | 6.55 | 0.01 | 111.09 | 8.19 | 0.01 |
| 7.木竹製品 | 1.38 | 108.40 | -0.27 | 0.00 | 0.38 | 0.00 | 108.86 | 2.55 | 0.00 |
| 8.紙漿、紙、紙製品及印刷品 | 16.12 | 104.48 | -0.15 | 0.00 | -1.28 | -0.02 | 104.70 | -0.58 | -0.01 |
| 9.石油及煤製品 | 45.89 | 122.83 | -3.66 | -0.19 | -11.06 | -0.83 | 125.47 | 1.55 | 0.11 |
| 10.化學材料及其製品與藥品 | 131.24 | 98.08 | 1.28 | 0.15 | -13.33 | -2.08 | 96.68 | -9.36 | -1.41 |
| 11.橡膠及塑膠製品 | 25.99 | 106.25 | 0.67 | 0.02 | 2.95 | 0.08 | 105.82 | 3.60 | 0.10 |
| 12.非金屬礦物製品 | 18.39 | 112.76 | 0.15 | 0.00 | 7.03 | 0.13 | 112.67 | 8.00 | 0.15 |
| 13.基本金屬 | 64.37 | 101.55 | 1.04 | 0.06 | -7.01 | -0.56 | 100.67 | -5.53 | -0.44 |
| 14.金屬製品 | 57.63 | 106.53 | -0.26 | -0.01 | -6.33 | -0.41 | 106.60 | -3.70 | -0.24 |
| 15.電子零組件 | 307.11 | 115.27 | 1.03 | 0.33 | 8.42 | 1.82 | 114.79 | 9.82 | 2.12 |
| 16.電腦、電子產品及光學製品 | 53.50 | 106.44 | 0.67 | 0.03 | 3.42 | 0.18 | 106.16 | 4.87 | 0.26 |
| 17.電力設備及配備 | 25.43 | 111.25 | -0.06 | 0.00 | 3.01 | 0.08 | 110.75 | 4.34 | 0.11 |
| 18.機械設備 | 47.88 | 109.70 | 0.57 | 0.03 | 5.24 | 0.24 | 109.49 | 6.39 | 0.30 |
| 19.運輸工具及零件 | 42.82 | 106.66 | 0.76 | 0.03 | 4.28 | 0.18 | 106.27 | 4.65 | 0.20 |
| 20.家具及裝設品 | 3.31 | 110.84 | 0.80 | 0.00 | 4.80 | 0.01 | 110.49 | 5.76 | 0.02 |
| 21.雜項工業製品 | 12.85 | 108.52 | 0.98 | 0.01 | 5.39 | 0.06 | 108.18 | 6.18 | 0.07 |
| **四.水電燃氣** | **53.05** | **128.21** | **-3.38** | **-0.23** | **20.46** | **1.09** | **132.01** | **25.29** | **1.38** |
| 1.水 | 2.18 | 102.42 | 0.00 | 0.00 | 1.44 | 0.00 | 102.09 | 1.11 | 0.00 |
| 2.電 | 39.52 | 120.16 | -1.85 | -0.08 | 17.77 | 0.73 | 122.84 | 20.67 | 0.86 |
| 3.燃氣 | 11.36 | 181.37 | -6.89 | -0.15 | 39.07 | 0.36 | 190.32 | 52.60 | 0.52 |

附註：①以110年結構為權數。 ②因基期改編變更權數結構，致本月與各期比較之各類指數對總指數之影響方向及幅度不必然與漲跌之方向一致。

說明：由於受查者延誤或更正報價，本表所載資料於公布後3個月內均可能修正。

# 表5　國產內銷物價指數變動分析表

指數基期：民國110年=100　　民國112年3月

| 類　別 | 權數 (‰)① | 本月指數 | 本月指數與各期比較 | | | | 本年前3月指數平均 | | |
|---|---|---|---|---|---|---|---|---|---|
| | | | 與上月比較(%) | 對總指數影響(百分點) | 與上年同月比較(%) | 對總指數影響(百分點) | 指數 | 與上年同期比較(%) | 對總指數影響(百分點) |
| **總指數** | **1,000.00** | **108.04** | **-0.06** | **-0.06** | **0.05** | **0.05** | **108.13** | **2.51** | **2.51** |
| **一.農林漁牧業產品** | **68.50** | **109.55** | **2.71** | **0.18** | **7.75** | **0.58** | **108.93** | **8.85** | **0.67** |
| 1.農產品 | 34.41 | 98.87 | 0.92 | 0.03 | -1.51 | -0.01 | 100.78 | 2.34 | 0.12 |
| 2.禽畜產品 | 25.95 | 120.57 | 5.47 | 0.15 | 18.60 | 0.48 | 116.07 | 15.25 | 0.41 |
| 3.林產品 | 0.03 | 100.62 | 0.00 | 0.00 | -0.68 | 0.00 | 100.58 | -1.00 | 0.00 |
| 4.水產品 | 8.11 | 122.56 | 0.49 | 0.00 | 13.21 | 0.11 | 123.67 | 16.81 | 0.14 |
| **二.土石及礦產品** | **3.22** | **104.80** | **0.13** | **0.00** | **3.34** | **0.01** | **104.75** | **3.69** | **0.01** |
| 1.石油及天然氣 | 0.17 | 102.23 | 0.00 | 0.00 | 0.00 | 0.00 | 102.23 | 0.00 | 0.00 |
| 2.土石採取及其他礦產品 | 3.05 | 104.99 | 0.15 | 0.00 | 3.59 | 0.01 | 104.94 | 3.96 | 0.01 |
| **三.製造業產品** | **820.62** | **105.31** | **0.29** | **0.23** | **-3.23** | **-2.65** | **104.95** | **-1.03** | **-0.84** |
| 1.食品及飼品 | 58.06 | 111.58 | 0.53 | 0.03 | 5.48 | 0.34 | 111.23 | 6.07 | 0.39 |
| 2.飲料 | 10.76 | 102.14 | 0.02 | 0.00 | 1.54 | 0.02 | 102.17 | 1.60 | 0.02 |
| 3.菸類 | 10.21 | 100.91 | 0.00 | 0.00 | 0.44 | 0.00 | 100.91 | 0.44 | 0.00 |
| 4.紡織品 | 16.30 | 105.14 | -0.06 | 0.00 | -2.45 | -0.04 | 105.09 | -0.66 | -0.01 |
| 5.成衣及服飾品 | 1.26 | 104.42 | 0.09 | 0.00 | 2.93 | 0.00 | 104.13 | 2.90 | 0.00 |
| 6.皮革及其製品 | 0.64 | 109.25 | 0.20 | 0.00 | 2.60 | 0.00 | 109.07 | 5.00 | 0.00 |
| 7.木竹製品 | 2.46 | 109.04 | -0.45 | 0.00 | -0.29 | 0.00 | 109.62 | 2.04 | 0.00 |
| 8.紙漿、紙、紙製品及印刷品 | 27.15 | 104.59 | -0.23 | -0.01 | -1.46 | -0.04 | 104.81 | -0.95 | -0.03 |
| 9.石油及煤製品 | 60.38 | 111.11 | -2.01 | -0.13 | -7.35 | -0.56 | 112.46 | -0.64 | -0.05 |
| 10.化學材料及其製品與藥品 | 144.58 | 101.18 | 0.81 | 0.11 | -11.98 | -1.94 | 99.90 | -7.69 | -1.20 |
| 11.橡膠及塑膠製品 | 27.43 | 102.49 | 0.29 | 0.01 | -0.62 | -0.01 | 102.19 | -0.40 | -0.01 |
| 12.非金屬礦物製品 | 33.39 | 112.64 | 0.10 | 0.00 | 7.31 | 0.24 | 112.54 | 8.16 | 0.27 |
| 13.基本金屬 | 96.23 | 101.08 | 1.05 | 0.09 | -7.52 | -0.82 | 100.09 | -5.58 | -0.60 |
| 14.金屬製品 | 54.29 | 105.46 | 0.90 | 0.05 | -1.00 | -0.06 | 104.70 | -0.45 | -0.03 |
| 15.電子零組件 | 134.57 | 108.84 | 0.65 | 0.09 | 1.36 | -0.01 | 108.71 | 2.33 | 0.07 |
| 16.電腦、電子產品及光學製品 | 14.68 | 100.09 | -0.53 | -0.01 | -2.52 | -0.04 | 100.07 | -1.51 | -0.02 |
| 17.電力設備及配備 | 35.04 | 110.90 | -0.47 | -0.02 | 2.40 | 0.08 | 110.40 | 3.44 | 0.12 |
| 18.機械設備 | 37.98 | 106.27 | 0.05 | 0.00 | 2.14 | 0.08 | 106.35 | 3.15 | 0.11 |
| 19.運輸工具及零件 | 48.90 | 103.49 | 0.15 | 0.01 | 1.77 | 0.08 | 103.40 | 1.82 | 0.09 |
| 20.家具及裝設品 | 1.73 | 105.83 | 0.00 | 0.00 | 3.38 | 0.01 | 105.83 | 3.38 | 0.01 |
| 21.雜項工業製品 | 4.59 | 103.37 | -0.03 | 0.00 | 1.57 | 0.01 | 103.40 | 1.90 | 0.01 |
| **四.水電燃氣** | **107.67** | **128.23** | **-3.38** | **-0.47** | **20.47** | **2.10** | **132.03** | **25.31** | **2.66** |
| 1.水 | 4.42 | 102.42 | 0.00 | 0.00 | 1.44 | 0.01 | 102.09 | 1.11 | 0.00 |
| 2.電 | 80.20 | 120.16 | -1.85 | -0.17 | 17.77 | 1.41 | 122.84 | 20.67 | 1.66 |
| 3.燃氣 | 23.05 | 181.65 | -6.90 | -0.30 | 39.18 | 0.69 | 190.62 | 52.74 | 1.00 |

附註：①以110年結構為權數。

說明：由於受查者延誤或更正報價，本表所載資料於公布後3個月內均可能修正。

# 表6　進口物價指數變動分析表

指數基期：民國110年=100　　民國112年3月

| 類別 | | | 權數 (‰)① | 本月指數 | 本月指數與各期比較 | | | | 本年前3月指數平均 | | |
|---|---|---|---|---|---|---|---|---|---|---|---|
| | | | | | 與上月比較(%) | 對總指數影響(百分點) | 與上年同月比較(%) | 對總指數影響(百分點) | 指數 | 與上年同期比較(%) | 對總指數影響(百分點) |
| 按新臺幣計價 | | **總指數** | **1,000.00** | **112.06** | **-0.07** | **-0.07** | **-1.98** | **-1.98** | **112.59** | **2.88** | **2.88** |
| | 基本分類 | 第 1 類　動物產品 | 10.89 | 119.48 | 1.60 | 0.02 | 3.44 | 0.05 | 118.86 | 5.96 | 0.09 |
| | | 第 2 類　植物產品 | 16.04 | 119.33 | 0.12 | 0.00 | 1.80 | 0.05 | 119.60 | 6.64 | 0.15 |
| | | 第 4 類　調製食品、飲料、酒及菸類 | 14.68 | 115.05 | 0.83 | 0.01 | 9.24 | 0.15 | 114.54 | 10.53 | 0.17 |
| | | 第 5 類　礦產品 | 155.00 | 132.40 | -2.86 | -0.56 | -11.28 | -2.59 | 136.30 | 2.71 | 0.75 |
| | | 第 6 類　化學或有關工業產品 | 91.08 | 110.14 | 0.07 | 0.01 | -2.61 | -0.27 | 110.10 | 1.17 | 0.11 |
| | | 第 7 類　塑、橡膠及其製品 | 30.05 | 101.85 | 0.82 | 0.02 | -1.14 | -0.03 | 101.45 | 0.35 | 0.01 |
| | | 第 8 類　皮革及其製品 | 2.91 | 114.42 | 2.87 | 0.01 | 9.04 | 0.03 | 112.58 | 10.35 | 0.04 |
| | | 第 9 類　木及木製品 | 4.04 | 109.03 | 0.53 | 0.00 | 2.15 | 0.01 | 109.23 | 3.93 | 0.02 |
| | | 第10類　木漿、紙及其製品 | 7.42 | 108.74 | 0.04 | 0.00 | 3.76 | 0.04 | 109.05 | 7.17 | 0.07 |
| | | 第11類　紡織及其製品 | 10.43 | 109.97 | 0.44 | 0.00 | -0.85 | -0.01 | 109.65 | 1.10 | 0.02 |
| | | 第13類　石料製品、玻璃及玻璃器 | 8.96 | 99.63 | 0.66 | 0.01 | 0.67 | 0.01 | 99.73 | 1.28 | 0.01 |
| | | 第15類　基本金屬及其製品 | 78.72 | 108.89 | 1.26 | 0.10 | -5.40 | -0.48 | 108.07 | -2.38 | -0.21 |
| | | 第16類　機器、電機及電視影像等設備及其零件 | 481.20 | 104.56 | 0.46 | 0.21 | 2.03 | 0.68 | 104.66 | 3.30 | 1.19 |
| | | 第17類　運輸工具 | 29.95 | 106.30 | 1.51 | 0.04 | 4.79 | 0.13 | 105.51 | 5.04 | 0.15 |
| | | 第18類　光學、計量、醫療儀器、樂器及其零件 | 47.01 | 110.19 | 0.99 | 0.05 | 6.96 | 0.28 | 109.78 | 7.54 | 0.31 |
| | | 第20類　雜項製品 | 7.97 | 107.37 | 0.54 | 0.00 | 5.44 | 0.04 | 107.27 | 5.96 | 0.04 |
| | 用途別分類 | 農工原料 | 717.73 | 114.18 | -0.40 | -0.29 | -3.91 | -2.97 | 115.00 | 2.18 | 1.69 |
| | | 資本用品 | 162.25 | 103.84 | 0.84 | 0.13 | 3.76 | 0.45 | 103.67 | 4.20 | 0.52 |
| | | 消費用品 | 120.03 | 107.77 | 0.89 | 0.10 | 4.81 | 0.53 | 107.48 | 5.78 | 0.66 |
| | | 非耐久消費用品 | 58.39 | 108.82 | 0.96 | 0.05 | 4.53 | 0.27 | 108.41 | 5.69 | 0.35 |
| | | 耐久消費用品 | 61.63 | 106.59 | 0.81 | 0.05 | 5.10 | 0.27 | 106.41 | 5.83 | 0.32 |
| 按美元計價 | | **總指數** | **1,000.00** | **102.68** | **-1.31** | **-1.31** | **-8.78** | **-8.78** | **103.72** | **-5.22** | **-5.22** |
| | 基本分類 | 第 1 類　動物產品 | 10.89 | 109.44 | 0.33 | 0.00 | -3.75 | -0.05 | 109.46 | -2.39 | -0.03 |
| | | 第 2 類　植物產品 | 16.04 | 109.32 | -1.13 | -0.02 | -5.27 | -0.11 | 110.16 | -1.75 | -0.03 |
| | | 第 4 類　調製食品、飲料、酒及菸類 | 14.68 | 105.44 | -0.42 | -0.01 | 1.67 | 0.02 | 105.54 | 1.81 | 0.03 |
| | | 第 5 類　礦產品 | 155.00 | 121.25 | -4.07 | -0.79 | -17.43 | -4.16 | 125.49 | -5.31 | -1.15 |
| | | 第 6 類　化學或有關工業產品 | 91.08 | 100.91 | -1.18 | -0.11 | -9.37 | -0.94 | 101.42 | -6.80 | -0.69 |
| | | 第 7 類　塑、橡膠及其製品 | 30.05 | 93.34 | -0.43 | -0.01 | -7.99 | -0.22 | 93.47 | -7.57 | -0.21 |
| | | 第 8 類　皮革及其製品 | 2.91 | 104.85 | 1.58 | 0.00 | 1.47 | 0.00 | 103.72 | 1.64 | 0.01 |
| | | 第 9 類　木及木製品 | 4.04 | 99.88 | -0.72 | 0.00 | -4.94 | -0.02 | 100.60 | -4.28 | -0.02 |
| | | 第10類　木漿、紙及其製品 | 7.42 | 99.64 | -1.20 | -0.01 | -3.43 | -0.03 | 100.46 | -1.26 | -0.01 |
| | | 第11類　紡織及其製品 | 10.43 | 100.77 | -0.81 | -0.01 | -7.72 | -0.09 | 101.01 | -6.89 | -0.09 |
| | | 第13類　石料製品、玻璃及玻璃器 | 8.96 | 91.32 | -0.60 | 0.00 | -6.33 | -0.05 | 91.90 | -6.74 | -0.05 |
| | | 第15類　基本金屬及其製品 | 78.72 | 99.75 | 0.01 | 0.00 | -11.97 | -1.05 | 99.53 | -10.06 | -0.88 |
| | | 第16類　機器、電機及電視影像等設備及其零件 | 481.20 | 95.83 | -0.78 | -0.35 | -5.04 | -1.90 | 96.43 | -4.86 | -1.85 |
| | | 第17類　運輸工具 | 29.95 | 97.43 | 0.26 | 0.01 | -2.47 | -0.07 | 97.22 | -3.25 | -0.10 |
| | | 第18類　光學、計量、醫療儀器、樂器及其零件 | 47.01 | 100.98 | -0.27 | -0.01 | -0.45 | -0.02 | 101.15 | -0.95 | -0.04 |
| | | 第20類　雜項製品 | 7.97 | 98.40 | -0.71 | -0.01 | -1.87 | -0.01 | 98.83 | -2.42 | -0.02 |
| | 用途別分類 | 農工原料 | 717.73 | 104.60 | -1.65 | -1.21 | -10.58 | -8.12 | 105.92 | -5.86 | -4.46 |
| | | 資本用品 | 162.25 | 95.18 | -0.41 | -0.06 | -3.44 | -0.39 | 95.53 | -4.04 | -0.46 |
| | | 消費用品 | 120.03 | 98.77 | -0.36 | -0.04 | -2.45 | -0.27 | 99.03 | -2.57 | -0.30 |
| | | 非耐久消費用品 | 58.39 | 99.72 | -0.29 | -0.02 | -2.72 | -0.16 | 99.88 | -2.66 | -0.16 |
| | | 耐久消費用品 | 61.63 | 97.69 | -0.44 | -0.03 | -2.19 | -0.11 | 98.05 | -2.53 | -0.14 |

附註：①以110年結構為權數。

說明：1.表列基本分類係採國際商品統一(HS)分類系統，惟受限於版面，類別名稱經適度簡化。　2.基本分類中，部分類章因考量對廠商或具特定性，納計彙編總指數，但不單獨公布該類章。

3.匯率採當月買賣平均匯率，3月美元匯率為30.56。　4.由於受查者延誤或更正報價，本表所載資料於公布後3個月內均可能修正。

# 表7　出口物價指數變動分析表

指數基期：民國110年=100　　民國112年3月

| 類別 | | | 權數(‰)① | 本月指數 | 本月指數與各期比較 | | | | 本年前3月指數平均 | | |
|---|---|---|---|---|---|---|---|---|---|---|---|
| | | | | | 與上月比較(%) | 對總指數影響(百分點) | 與上年同月比較(%) | 對總指數影響(百分點) | 指數 | 與上年同期比較(%) | 對總指數影響(百分點) |
| 按新臺幣計價 | | **總指數** | **1,000.00** | **109.28** | **0.89** | **0.89** | **-0.74** | **-0.74** | **108.90** | **1.98** | **1.98** |
| | 基本分類 | 第 1 類　動物產品 | 4.13 | 111.75 | -0.78 | 0.00 | -1.19 | 0.00 | 113.16 | 0.85 | 0.01 |
| | | 第 2 類　植物產品 | 1.97 | 105.80 | 0.53 | 0.00 | 3.86 | 0.01 | 105.53 | 5.52 | 0.01 |
| | | 第 4 類　調製食品、飲料、酒及菸類 | 6.91 | 108.31 | 0.87 | 0.01 | 4.92 | 0.03 | 107.87 | 6.03 | 0.04 |
| | | 第 5 類　礦產品 | 27.54 | 141.96 | -3.44 | -0.13 | -15.57 | -0.89 | 145.41 | 3.69 | 0.21 |
| | | 第 6 類　化學或有關工業產品 | 53.20 | 106.45 | 1.37 | 0.07 | -8.25 | -0.56 | 105.26 | -3.79 | -0.25 |
| | | 第 7 類　塑、橡膠及其製品 | 67.90 | 96.59 | 1.37 | 0.08 | -9.80 | -0.73 | 95.39 | -7.03 | -0.51 |
| | | 第 8 類　皮革及其製品 | 1.12 | 115.34 | 1.09 | 0.00 | 10.45 | 0.02 | 114.39 | 11.51 | 0.02 |
| | | 第10類　木漿、紙及其製品 | 4.84 | 103.69 | 0.24 | 0.00 | -1.19 | -0.01 | 103.92 | 0.52 | 0.00 |
| | | 第11類　紡織及其製品 | 20.53 | 111.86 | 0.57 | 0.01 | 5.86 | 0.16 | 111.65 | 8.27 | 0.22 |
| | | 第13類　石料製品、玻璃及玻璃器 | 6.09 | 109.04 | 0.80 | 0.01 | 2.57 | 0.02 | 109.01 | 4.12 | 0.03 |
| | | 第15類　基本金屬及其製品 | 83.64 | 107.49 | 0.63 | 0.05 | -4.02 | -0.39 | 107.04 | -2.46 | -0.23 |
| | | 第16類　機器、電機及電視影像等設備及其零件 | 627.36 | 109.81 | 1.06 | 0.67 | 2.32 | 1.23 | 109.45 | 3.63 | 1.97 |
| | | 第17類　運輸工具 | 30.93 | 111.83 | 1.13 | 0.04 | 8.58 | 0.24 | 111.26 | 9.35 | 0.27 |
| | | 第18類　光學、計量、醫療儀器、樂器及其零件 | 45.70 | 99.10 | 1.36 | 0.06 | 0.22 | 0.01 | 98.44 | 0.85 | 0.04 |
| | | 第20類　雜項製品 | 17.17 | 114.84 | 1.21 | 0.02 | 9.13 | 0.13 | 114.16 | 10.24 | 0.15 |
| | 用途別分類 | 農工原料 | 814.81 | 109.07 | 0.87 | 0.71 | -1.27 | -1.07 | 108.69 | 1.48 | 1.36 |
| | | 資本用品 | 93.83 | 109.72 | 1.09 | 0.10 | 6.00 | 0.37 | 109.27 | 7.19 | 0.44 |
| | | 消費用品 | 91.35 | 111.44 | 0.72 | 0.06 | -0.33 | -0.05 | 111.16 | 3.31 | 0.17 |
| | | 非耐久消費用品 | 19.98 | 111.83 | 0.54 | 0.01 | -6.20 | -0.21 | 111.81 | -0.53 | -0.01 |
| | | 耐久消費用品 | 71.38 | 111.52 | 0.79 | 0.05 | 7.31 | 0.16 | 111.15 | 8.45 | 0.18 |
| 按美元計價 | | **總指數** | **1,000.00** | **100.12** | **-0.38** | **-0.38** | **-7.63** | **-7.63** | **100.31** | **-6.07** | **-6.07** |
| | 基本分類 | 第 1 類　動物產品 | 4.13 | 102.37 | -2.01 | -0.01 | -8.05 | -0.04 | 104.22 | -7.12 | -0.04 |
| | | 第 2 類　植物產品 | 1.97 | 96.97 | -0.71 | 0.00 | -3.34 | -0.01 | 97.24 | -2.80 | -0.01 |
| | | 第 4 類　調製食品、飲料、酒及菸類 | 6.91 | 99.27 | -0.38 | 0.00 | -2.35 | -0.02 | 99.40 | -2.34 | -0.02 |
| | | 第 5 類　礦產品 | 27.54 | 130.01 | -4.64 | -0.17 | -21.42 | -1.26 | 133.89 | -4.34 | -0.23 |
| | | 第 6 類　化學或有關工業產品 | 53.20 | 97.52 | 0.10 | 0.01 | -14.62 | -0.98 | 96.95 | -11.36 | -0.74 |
| | | 第 7 類　塑、橡膠及其製品 | 67.90 | 88.50 | 0.10 | 0.01 | -16.07 | -1.20 | 87.88 | -14.34 | -1.05 |
| | | 第 8 類　皮革及其製品 | 1.12 | 105.70 | -0.17 | 0.00 | 2.79 | 0.00 | 105.40 | 2.72 | 0.00 |
| | | 第10類　木漿、紙及其製品 | 4.84 | 95.01 | -1.00 | 0.00 | -8.04 | -0.05 | 95.73 | -7.42 | -0.05 |
| | | 第11類　紡織及其製品 | 20.53 | 102.51 | -0.68 | -0.01 | -1.48 | -0.04 | 102.87 | -0.25 | -0.01 |
| | | 第13類　石料製品、玻璃及玻璃器 | 6.09 | 99.92 | -0.46 | 0.00 | -4.55 | -0.03 | 100.44 | -4.10 | -0.03 |
| | | 第15類　基本金屬及其製品 | 83.64 | 98.45 | -0.62 | -0.05 | -10.67 | -1.06 | 98.56 | -10.16 | -1.02 |
| | | 第16類　機器、電機及電視影像等設備及其零件 | 627.36 | 100.62 | -0.20 | -0.12 | -4.78 | -2.72 | 100.83 | -4.55 | -2.62 |
| | | 第17類　運輸工具 | 30.93 | 102.48 | -0.14 | 0.00 | 1.05 | 0.03 | 102.51 | 0.71 | 0.02 |
| | | 第18類　光學、計量、醫療儀器、樂器及其零件 | 45.70 | 90.82 | 0.10 | 0.00 | -6.73 | -0.29 | 90.70 | -7.12 | -0.31 |
| | | 第20類　雜項製品 | 17.17 | 105.24 | -0.06 | 0.00 | 1.55 | 0.02 | 105.18 | 1.53 | 0.02 |
| | 用途別分類 | 農工原料 | 814.81 | 99.94 | -0.38 | -0.31 | -8.11 | -7.07 | 100.13 | -6.51 | -5.68 |
| | | 資本用品 | 93.83 | 100.55 | -0.18 | -0.02 | -1.36 | -0.08 | 100.68 | -1.28 | -0.07 |
| | | 消費用品 | 91.35 | 102.11 | -0.53 | -0.04 | -7.25 | -0.47 | 102.40 | -4.84 | -0.31 |
| | | 非耐久消費用品 | 19.98 | 102.46 | -0.71 | -0.01 | -12.71 | -0.44 | 102.99 | -8.36 | -0.28 |
| | | 耐久消費用品 | 71.38 | 102.20 | -0.47 | -0.03 | -0.14 | -0.04 | 102.41 | -0.12 | -0.03 |

附註：①以110年結構為權數。

說明：1.表列基本分類係採國際商品統一(HS)分類系統，惟受限於版面，類別名稱經適度簡化。

2.基本分類中，部分類章因考量對廠商或具特定性，納計彙編總指數，但不單獨公布該類章。

3.匯率採當月買賣平均匯率，3月美元匯率為30.56。

4.由於受查者延誤或更正報價，本表所載資料於公布後3個月內均可能修正。

# 表8　內銷品物價指數變動分析表

指數基期：民國110年=100　　民國112年3月

| 類別 | | 權數 (‰)① | 本月指數 | 本月指數與各期比較 | | | | 本年前3月指數平均 | | |
|---|---|---|---|---|---|---|---|---|---|---|
| | | | | 與上月比較(%) | 對總指數影響(百分點) | 與上年同月比較(%) | 對總指數影響(百分點) | 指數 | 與上年同期比較(%) | 對總指數影響(百分點) |
| | **總指數** | **1,000.00** | **110.25** | **-0.07** | **-0.07** | **-1.14** | **-1.14** | **110.59** | **2.69** | **2.69** |
| 基本分類 | **一.農林漁牧業產品** | **38.91** | **112.56** | **2.11** | **0.08** | **5.16** | **0.24** | **112.08** | **7.55** | **0.36** |
| | 1.農產品 | 23.24 | 106.63 | 0.45 | 0.01 | -1.59 | -0.01 | 108.06 | 3.01 | 0.11 |
| | 2.禽畜產品 | 11.13 | 120.57 | 5.47 | 0.06 | 18.60 | 0.21 | 116.07 | 15.25 | 0.18 |
| | 3.林產品 | 0.18 | 104.25 | 3.50 | 0.00 | 0.79 | 0.00 | 101.94 | 1.92 | 0.00 |
| | 4.水產品 | 4.36 | 126.23 | 1.81 | 0.01 | 10.87 | 0.05 | 125.86 | 14.61 | 0.07 |
| | **二.土石及礦產品** | **73.55** | **136.98** | **-3.24** | **-0.31** | **-8.46** | **-0.88** | **141.60** | **6.15** | **0.69** |
| | 1.石油及天然氣 | 48.20 | 125.55 | -0.92 | -0.05 | -19.23 | -1.45 | 128.16 | -5.46 | -0.35 |
| | 2.土石採取及其他礦產品 | 25.35 | 159.75 | -6.63 | -0.26 | 15.70 | 0.58 | 168.37 | 30.46 | 1.03 |
| | **三.製造業產品** | **841.35** | **106.25** | **0.45** | **0.37** | **-1.76** | **-1.40** | **106.04** | **0.63** | **0.50** |
| | 1.食品及飼品 | 37.20 | 113.42 | 0.64 | 0.02 | 4.79 | 0.20 | 113.11 | 6.20 | 0.27 |
| | 2.飲料 | 6.91 | 102.93 | 0.25 | 0.00 | 2.14 | 0.02 | 102.86 | 2.31 | 0.02 |
| | 3.菸類 | 4.94 | 101.19 | 0.06 | 0.00 | 0.86 | 0.00 | 101.16 | 0.81 | 0.00 |
| | 4.紡織品 | 8.69 | 107.16 | 0.22 | 0.00 | -1.42 | -0.01 | 106.96 | 0.36 | 0.00 |
| | 5.成衣及服飾品 | 4.05 | 105.70 | 0.39 | 0.00 | 4.19 | 0.02 | 105.49 | 4.70 | 0.03 |
| | 6.皮革及其製品 | 3.18 | 111.04 | 2.08 | 0.01 | 7.57 | 0.03 | 109.77 | 8.59 | 0.03 |
| | 7.木竹製品 | 3.20 | 109.46 | 0.06 | 0.00 | 1.53 | 0.00 | 109.92 | 3.47 | 0.01 |
| | 8.紙漿、紙、紙製品及印刷品 | 16.58 | 105.82 | -0.13 | 0.00 | 0.31 | 0.01 | 106.06 | 1.64 | 0.03 |
| | 9.石油及煤製品 | 41.03 | 112.47 | -1.51 | -0.06 | -13.87 | -0.84 | 113.57 | -5.17 | -0.30 |
| | 10.化學材料及其製品與藥品 | 123.31 | 105.36 | 0.48 | 0.06 | -7.53 | -1.04 | 104.63 | -3.46 | -0.47 |
| | 11.橡膠及塑膠製品 | 20.62 | 102.53 | 0.58 | 0.01 | 1.00 | 0.02 | 102.21 | 1.33 | 0.02 |
| | 12.非金屬礦物製品 | 19.88 | 109.64 | 0.26 | 0.01 | 5.65 | 0.11 | 109.60 | 6.55 | 0.13 |
| | 13.基本金屬 | 80.89 | 104.91 | 1.14 | 0.09 | -6.97 | -0.65 | 104.01 | -4.38 | -0.41 |
| | 14.金屬製品 | 28.10 | 106.04 | 1.03 | 0.03 | -0.07 | 0.00 | 105.25 | 0.45 | 0.01 |
| | 15.電子零組件 | 221.15 | 106.07 | 0.45 | 0.09 | 0.97 | 0.07 | 106.15 | 2.44 | 0.32 |
| | 16.電腦、電子產品及光學製品 | 61.11 | 106.58 | 0.55 | 0.03 | 4.82 | 0.23 | 106.47 | 5.64 | 0.27 |
| | 17.電力設備及配備 | 33.59 | 109.56 | 0.01 | 0.00 | 3.88 | 0.12 | 109.35 | 5.12 | 0.16 |
| | 18.機械設備 | 79.41 | 102.77 | 0.63 | 0.05 | 2.59 | 0.17 | 102.72 | 3.13 | 0.22 |
| | 19.運輸工具及零件 | 39.61 | 104.61 | 0.77 | 0.03 | 3.07 | 0.12 | 104.22 | 3.22 | 0.13 |
| | 20.家具及裝設品 | 2.40 | 110.32 | 0.40 | 0.00 | 6.11 | 0.02 | 110.16 | 6.84 | 0.02 |
| | 21.雜項工業製品 | 5.50 | 106.25 | 0.46 | 0.00 | 4.25 | 0.02 | 106.03 | 4.50 | 0.03 |
| | **四.水電燃氣** | **46.19** | **128.23** | **-3.38** | **-0.20** | **20.47** | **0.91** | **132.03** | **25.31** | **1.16** |
| | 1.水 | 1.89 | 102.42 | 0.00 | 0.00 | 1.44 | 0.00 | 102.09 | 1.11 | 0.00 |
| | 2.電 | 34.41 | 120.16 | -1.85 | -0.07 | 17.77 | 0.60 | 122.84 | 20.67 | 0.72 |
| | 3.燃氣 | 9.89 | 181.65 | -6.90 | -0.13 | 39.18 | 0.30 | 190.62 | 52.74 | 0.43 |
| 加工階段別 | 一.原材料 | 96.11 | 130.15 | -1.51 | -0.18 | -6.31 | -0.81 | 132.79 | 5.22 | 0.77 |
| | 二.中間產品 | 651.13 | 108.07 | 0.19 | 0.12 | -1.74 | -1.07 | 108.09 | 1.29 | 0.80 |
| | 三.最終產品 | 252.76 | 106.00 | -0.04 | -0.01 | 2.98 | 0.71 | 106.38 | 4.57 | 1.12 |

附註：①以110年結構為權數。

說明：由於受查者延誤或更正報價，本表所載資料於公布後3個月內均可能修正。

## 表9　行政院穩定物價小組關注之重要民生物資CPI年增率

單位：%

| 項目群名稱 | 權數① | 110年 | 111年 | | | | | | | | | | | 112年 | | | |
|---|---|---|---|---|---|---|---|---|---|---|---|---|---|---|---|---|---|
| | | | **全年** | 3月 | 4月 | 5月 | 6月 | 7月 | 8月 | 9月 | 10月 | 11月 | 12月 | **1-3月** | 1月 | 2月 | **3月** |
| 米 | 0.37 | **1.20** | **0.36** | -3.20 | 0.22 | -1.10 | 0.20 | -2.16 | -0.61 | -0.43 | 2.29 | 6.53 | 7.48 | **4.19** | 4.80 | 5.14 | **2.67** |
| 麵粉、調製麵粉 | 0.02 | **2.22** | **6.77** | 7.14 | 7.30 | 7.55 | 6.85 | 7.25 | 6.81 | 6.61 | 7.34 | 8.25 | 7.37 | **4.36** | 5.00 | 4.40 | **3.69** |
| 豬肉 | 0.98 | **4.70** | **6.40** | 6.25 | 7.66 | 9.41 | 7.05 | 5.46 | 5.05 | 4.96 | 6.21 | 6.75 | 7.33 | **7.14** | 7.60 | 6.50 | **7.32** |
| 雞肉 | 0.96 | **2.99** | **4.08** | 1.04 | 2.41 | 5.06 | 5.52 | 5.10 | 5.51 | 5.99 | 5.59 | 5.60 | 4.35 | **4.76** | 4.16 | 4.14 | **5.99** |
| 雞蛋 | 0.26 | **7.32** | **30.46** | 26.88 | 24.39 | 32.23 | 34.18 | 37.30 | 38.87 | 35.86 | 40.00 | 27.81 | 21.99 | **18.16** | 16.56 | 11.00 | **26.52** |
| 醬油 | 0.07 | **1.08** | **1.19** | 1.66 | 2.96 | 1.02 | 2.93 | -0.61 | 1.01 | 1.01 | 0.31 | 1.92 | -1.28 | **1.48** | 1.86 | 1.19 | **1.39** |
| 糖 | 0.03 | **-0.90** | **2.69** | 1.22 | 0.49 | 0.39 | 2.08 | 3.22 | 5.09 | 4.75 | 4.30 | 4.40 | 4.82 | **4.59** | 4.52 | 4.39 | **4.88** |
| 沙拉油、調理油 | 0.06 | **5.30** | **11.83** | 7.32 | 4.08 | 6.26 | 14.40 | 13.06 | 14.89 | 16.05 | 15.45 | 15.39 | 14.33 | **15.72** | 14.09 | 17.28 | **15.80** |
| 鮮奶 | 0.49 | **-0.54** | **3.39** | 3.21 | 1.33 | 2.78 | 2.71 | 2.77 | 4.00 | 5.63 | 5.28 | 5.06 | 6.18 | **4.92** | 5.87 | 4.57 | **4.33** |
| 奶粉 | 0.26 | **0.55** | **2.06** | 1.35 | 2.14 | 2.20 | 1.75 | 2.31 | 1.38 | 2.02 | 2.47 | 3.02 | 3.46 | **3.60** | 3.10 | 3.19 | **4.52** |
| 速食麵 | 0.09 | **1.55** | **1.21** | 1.81 | 2.08 | 0.13 | 1.40 | 0.49 | 0.26 | 0.56 | 1.41 | 0.47 | 1.29 | **0.36** | 0.31 | 0.39 | **0.37** |
| 麵包 | 0.54 | **2.04** | **7.11** | 6.70 | 7.63 | 7.41 | 7.09 | 6.76 | 7.23 | 7.25 | 8.76 | 8.51 | 8.34 | **5.98** | 7.17 | 5.92 | **4.88** |
| 衣服清潔劑 | 0.34 | **3.64** | **0.84** | -3.41 | -0.08 | 1.07 | -0.19 | 0.37 | 1.54 | 2.58 | 3.22 | 1.73 | 2.15 | **4.63** | 5.00 | 5.14 | **3.75** |
| 衛生紙、面紙及紙巾 | 0.41 | **1.11** | **4.32** | 4.06 | 2.86 | 2.08 | 3.49 | 3.55 | 5.69 | 5.89 | 7.10 | 4.83 | 5.48 | **5.68** | 7.08 | 5.85 | **4.16** |
| 沐浴用品 | 0.27 | **0.69** | **1.19** | -0.32 | -1.28 | 0.91 | 2.70 | 0.11 | 3.71 | 0.69 | 4.70 | 3.58 | 2.31 | **3.78** | 3.26 | 5.99 | **2.14** |
| 牙膏、牙粉 | 0.15 | **3.82** | **2.62** | 8.14 | 5.37 | 1.15 | 4.69 | -2.51 | 1.75 | -0.86 | 1.61 | 2.66 | 3.57 | **4.03** | 4.60 | 8.67 | **-0.93** |
| 洗髮精、潤絲精 | 0.38 | **0.81** | **1.34** | 2.48 | 2.74 | -0.60 | 0.21 | -1.64 | -2.25 | 4.69 | 6.06 | 5.86 | 0.63 | **3.05** | 1.35 | 3.51 | **4.26** |
| **上述17項平均** | **5.67** | **2.44** | **5.02** | **3.77** | **4.40** | **5.26** | **5.39** | **4.56** | **5.35** | **5.84** | **6.91** | **6.54** | **6.01** | **5.86** | **5.90** | **5.56** | **6.12** |

附註：①以108-110年3年平均結構為權數。

說明：由於受查者延誤或更正報價，本表所載資料於公布後3個月內均可能修正。

# 表10　主要國家（地區）CPI年增率

單位：%

| | 中華民國 | 美國 | 歐元區 | 日本 | 中國大陸 | 南韓 | 新加坡 | 香港 |
|---|---|---|---|---|---|---|---|---|
| **2015年** | **-0.31** | **0.1** | **0.2** | **0.8** | **1.4** | **0.7** | **-0.5** | **3.0** |
| **2016年** | **1.40** | **1.3** | **0.2** | **-0.1** | **2.0** | **1.0** | **-0.5** | **2.4** |
| **2017年** | **0.62** | **2.1** | **1.5** | **0.5** | **1.6** | **1.9** | **0.6** | **1.5** |
| **2018年** | **1.36** | **2.4** | **1.8** | **1.0** | **2.1** | **1.5** | **0.4** | **2.4** |
| **2019年** | **0.55** | **1.8** | **1.2** | **0.5** | **2.9** | **0.4** | **0.6** | **2.9** |
| **2020年** | **-0.23** | **1.2** | **0.3** | **0.0** | **2.5** | **0.5** | **-0.2** | **0.3** |
| **2021年** | **1.97** | **4.7** | **2.6** | **-0.2** | **0.9** | **2.5** | **2.3** | **1.6** |
| **2022年** | **2.95** | **8.0** | **8.4** | **2.5** | **2.0** | **5.1** | **6.1** | **1.9** |
| 3月 | 3.27 | 8.5 | 7.4 | 1.2 | 1.5 | 4.1 | 5.4 | 1.7 |
| 4月 | 3.37 | 8.3 | 7.4 | 2.5 | 2.1 | 4.8 | 5.4 | 1.3 |
| 5月 | 3.39 | 8.6 | 8.1 | 2.5 | 2.1 | 5.4 | 5.6 | 1.2 |
| 6月 | 3.59 | 9.1 | 8.6 | 2.4 | 2.5 | 6.0 | 6.7 | 1.8 |
| 7月 | 3.35 | 8.5 | 8.9 | 2.6 | 2.7 | 6.3 | 7.0 | 1.9 |
| 8月 | 2.68 | 8.3 | 9.1 | 3.0 | 2.5 | 5.7 | 7.5 | 1.9 |
| 9月 | 2.76 | 8.2 | 9.9 | 3.0 | 2.8 | 5.6 | 7.5 | 4.4 |
| 10月 | 2.74 | 7.7 | 10.6 | 3.7 | 2.1 | 5.7 | 6.7 | 1.8 |
| 11月 | 2.35 | 7.1 | 10.1 | 3.8 | 1.6 | 5.0 | 6.7 | 1.8 |
| 12月 | 2.71 | 6.5 | 9.2 | 4.0 | 1.8 | 5.0 | 6.5 | 2.0 |
| **2023年** | **2.62** | **6.2** | **8.0** | **3.8** | **1.5** | **4.7** | **6.5** | **2.1** |
| 1月 | 3.05 | 6.4 | 8.6 | 4.3 | 2.1 | 5.2 | 6.6 | 2.4 |
| 2月 | 2.43 | 6.0 | 8.5 | 3.3 | 1.0 | 4.8 | 6.3 | 1.7 |
| 3月 | 2.35 | … | 6.9 | … | … | 4.2 | … | … |

資料來源：我國為行政院主計總處，其餘國家為International Financial Statistics(IMF)及各國官網資料。

說　　明：1.…表資料尚未產生。

2.我國、歐元區及南韓2023年為1-3月，美國、日本、中國大陸、新加坡及香港為1-2月。

## 表 11　CPI 變動對支出之影響－釋例說明
(112 年 3 月)

| 類別及重要支出項目 | 111 年 3 月平均每戶各類消費分配金額(以消費 8 萬元為例)(元) | 112 年 3 月較上年同月 | |
|---|---|---|---|
| | | CPI 漲跌幅度(%) | 支出增減金額(元) |
| **消費支出** | **80,000** | **2.35** | **1,880** |
| **食物類** | **20,831** | **4.86** | **1,012** |
| 外食費 | 8,076 | 4.08 | 330 |
| 水果 | 1,775 | 11.80 | 209 |
| 肉類 | 2,012 | 5.75 | 116 |
| 雞蛋 | 265 | 26.52 | 70 |
| 水產品 | 990 | 4.89 | 48 |
| 調理食品 | 718 | 5.51 | 40 |
| 乳類 | 765 | 4.43 | 34 |
| 麵包 | 449 | 4.88 | 22 |
| 蔬菜 | 1,265 | -1.79 | -23 |
| **衣著類** | **4,138** | **1.30** | **54** |
| **居住類** | **19,089** | **2.30** | **439** |
| 家庭用品 | 3,427 | 1.86 | 64 |
| **交通及通訊類** | **11,770** | **-0.78** | **-92** |
| 交通工具 | 3,301 | 1.66 | 55 |
| 油料費 | 2,549 | -6.74 | -172 |
| 運輸費 | 1,710 | -0.33 | -6 |
| **醫藥保健類** | **3,760** | **1.54** | **58** |
| **教養娛樂類** | **10,090** | **2.79** | **282** |
| 娛樂服務 | 3,346 | 6.46 | 216 |
| **雜項類** | **10,322** | **1.65** | **170** |
| 美容及衛生用品 | 2,395 | 1.81 | 43 |
| **每月至少購買 1 次** | **18,696** | **3.36** | **628** |
| **每季(不含每月)至少購買 1 次** | **12,516** | **2.13** | **267** |
| **每季購買不到 1 次** | **37,868** | **1.94** | **735** |

說明：1.由於表列各大類支出金額係依 108-110 年 3 年平均結構為權數及本期指數推算，故 7 大類支出加總容或不等於總消費支出。
2.表列支出項目將配合當期漲跌幅較顯著者調整。

一、CPI 總指數為所有家庭購買消費性商品及服務價格變動的平均情況；由於每個家庭購買的內容及頻度不同，且可能差異懸殊，總指數變動與個人對物價漲跌的感受，常有落差，此種現象，各國皆然。依國外(日本、歐盟、加拿大及英國等)研究結果顯示，一般民眾對購買頻度較高商品之價格漲跌感受較為深刻，例如食物類價格短期波動，多數家庭時有感受，至於久久才購買 1 次的 3C 產品，其價格變化容易忽視。

二、在 CPI 分類指數中，購買頻度為「每月」至少購買 1 次者，3 月年增率受雞蛋、水果、肉類及外食費分別上漲 26.52%、11.80%、5.75%及 4.08%影響，漲 3.36%。購買頻度較高之個別商品，民眾多有感受，然各項目漲跌互抵後，綜合指數必然較個別商品漲跌緩和。

三、本表以平均每月消費支出約 8 萬元規模之家庭為例，列舉數項重要民生用品，說明價格漲跌對支出之影響。就 3 月 CPI 年增 2.35%而言，表示在購買相同品質與數量的商品及服務情況下，每戶家庭平均支出會較上年同月增 1,880 元。其中：

(一)支出增加項目：

1.食物類中，以外食費支出增 330 元較多，水果亦增 209 元。

2.食物類外，以娛樂服務支出增 216 元較多，家庭用品亦增 64 元。

(二)支出減少項目：

1.食物類中，以蔬菜支出減 23 元較多。

2.食物類外，以油料費支出減 172 元較多。

# 表12　主要國際商品行情

| | 芝加哥穀物價格 | | | | | | | | 紐約商品價格 | | | | 吉隆坡 | | 原油 | |
|---|---|---|---|---|---|---|---|---|---|---|---|---|---|---|---|---|
| | 玉米 | 年增率(%) | 黃豆 | 年增率(%) | 小麥 | 年增率(%) | 稻米 | 年增率(%) | 糖 | 年增率(%) | 棉花 | 年增率(%) | 橡膠 | 年增率(%) | OPEC現貨 | 年增率(%) |
| | (美元/英斗) | | | | | | (美元/英擔) | | (美分/磅) | | | | (美元/KG) | | (美元/桶) | |
| **2015年** | **3.77** | **-9.3** | **9.45** | **-24.0** | **5.08** | **-13.7** | **11.06** | **-20.6** | **13.12** | **-19.7** | **63.30** | **-17.0** | **1.81** | **-20.1** | **49.49** | **-48.6** |
| **2016年** | **3.58** | **-4.9** | **9.88** | **4.6** | **4.36** | **-14.1** | **10.34** | **-6.5** | **18.20** | **38.7** | **65.69** | **3.8** | **1.76** | **-2.4** | **40.76** | **-17.6** |
| **2017年** | **3.59** | **0.3** | **9.76** | **-1.3** | **4.36** | **0.0** | **11.06** | **7.0** | **15.78** | **-13.3** | **73.48** | **11.8** | **2.18** | **23.5** | **52.43** | **28.6** |
| **2018年** | **3.68** | **2.5** | **9.32** | **-4.5** | **4.96** | **13.8** | **11.54** | **4.3** | **12.25** | **-22.4** | **82.14** | **11.8** | **1.80** | **-17.3** | **69.78** | **33.1** |
| **2019年** | **3.84** | **4.1** | **8.90** | **-4.5** | **4.94** | **-0.4** | **11.33** | **-1.9** | **12.34** | **0.8** | **67.23** | **-18.1** | **2.02** | **12.2** | **64.04** | **-8.2** |
| **2020年** | **3.63** | **-5.3** | **9.53** | **7.2** | **5.50** | **11.3** | **13.61** | **20.1** | **12.86** | **4.2** | **64.14** | **-4.6** | **2.04** | **0.8** | **41.47** | **-35.2** |
| **2021年** | **5.81** | **59.9** | **13.74** | **44.1** | **7.02** | **27.7** | **13.35** | **-1.9** | **17.87** | **38.9** | **93.53** | **45.8** | **2.36** | **15.9** | **69.89** | **68.5** |
| 3月 | 5.52 | 53.4 | 14.15 | 62.8 | 6.36 | 18.9 | 13.07 | -3.0 | 15.81 | 33.9 | 84.82 | 47.3 | 2.86 | 62.2 | 64.56 | 90.3 |
| 4月 | 6.16 | 91.8 | 14.66 | 73.7 | 6.68 | 23.4 | 13.13 | -13.9 | 16.22 | 61.4 | 83.68 | 55.7 | 2.61 | 58.1 | 63.24 | 258.1 |
| 5月 | 6.95 | 118.0 | 15.71 | 86.6 | 7.09 | 37.6 | 13.53 | -18.3 | 17.20 | 61.6 | 84.90 | 48.6 | 2.67 | 53.6 | 66.91 | 165.8 |
| 6月 | 6.72 | 105.1 | 14.62 | 68.6 | 6.67 | 34.1 | 12.99 | -19.7 | 17.21 | 45.5 | 85.32 | 40.3 | 2.35 | 20.3 | 71.89 | 94.0 |
| 7月 | 6.00 | 80.6 | 14.24 | 59.0 | 6.66 | 27.2 | 13.14 | -3.3 | 17.71 | 48.8 | 88.85 | 41.9 | 2.04 | 7.4 | 73.53 | 69.3 |
| 8月 | 5.52 | 69.7 | 13.69 | 51.4 | 7.26 | 41.2 | 13.35 | 11.7 | 19.38 | 51.2 | 93.64 | 47.3 | 2.14 | 10.2 | 70.33 | 55.6 |
| 9月 | 5.19 | 43.2 | 12.78 | 28.0 | 7.04 | 28.3 | 13.54 | 9.2 | 19.26 | 54.5 | 95.75 | 49.1 | 2.07 | 2.0 | 73.88 | 77.9 |
| 10月 | 5.37 | 34.6 | 12.30 | 16.6 | 7.46 | 23.0 | 13.60 | 9.3 | 19.62 | 37.3 | 109.07 | 58.3 | 2.17 | -10.5 | 82.11 | 104.9 |
| 11月 | 5.71 | 37.4 | 12.38 | 8.4 | 8.06 | 34.7 | 13.91 | 12.0 | 19.75 | 32.3 | 117.88 | 68.5 | 2.29 | -11.9 | 80.37 | 88.6 |
| 12月 | 5.92 | 35.9 | 12.90 | 6.8 | 7.88 | 31.3 | 13.99 | 13.2 | 19.17 | 30.7 | 109.26 | 46.9 | 2.22 | -10.6 | 74.38 | 51.3 |
| **2022年** | **6.93** | **19.3** | **15.49** | **12.7** | **9.02** | **28.5** | **16.51** | **23.7** | **18.82** | **5.3** | **112.56** | **20.3** | **2.24** | **-5.1** | **100.08** | **43.2** |
| 1月 | 6.09 | 18.1 | 14.01 | 2.1 | 7.72 | 17.8 | 14.61 | 13.0 | 18.46 | 16.0 | 119.32 | 47.6 | 2.37 | 0.5 | 85.24 | 56.7 |
| 2月 | 6.50 | 18.2 | 15.89 | 15.0 | 8.06 | 23.6 | 15.13 | 17.1 | 18.19 | 7.4 | 124.30 | 43.7 | 2.71 | 7.1 | 93.95 | 53.9 |
| 3月 | 7.47 | 35.3 | 16.80 | 18.7 | 11.25 | 76.9 | 15.86 | 21.3 | 19.11 | 20.9 | 126.28 | 48.9 | 2.81 | -1.7 | 113.48 | 75.8 |
| 4月 | 7.86 | 27.6 | 16.82 | 14.7 | 10.66 | 59.6 | 16.17 | 23.2 | 19.70 | 21.5 | 140.41 | 67.8 | 2.70 | 3.4 | 105.64 | 67.0 |
| 5月 | 7.88 | 13.4 | 16.73 | 6.5 | 11.41 | 60.9 | 17.01 | 25.7 | 19.27 | 12.0 | 146.02 | 72.0 | 2.64 | -1.1 | 113.87 | 70.2 |
| 6月 | 7.58 | 12.8 | 16.90 | 15.6 | 10.11 | 51.6 | 16.51 | 27.1 | 18.80 | 9.2 | 132.15 | 54.9 | 2.47 | 5.1 | 117.72 | 63.8 |
| 7月 | 6.59 | 9.8 | 15.44 | 8.4 | 8.07 | 21.2 | 16.60 | 26.3 | 18.35 | 3.6 | 99.36 | 11.8 | 2.08 | 2.0 | 108.55 | 47.6 |
| 8月 | 6.32 | 14.5 | 15.64 | 14.2 | 7.84 | 8.0 | 17.09 | 28.0 | 18.06 | -6.8 | 112.47 | 20.1 | 2.00 | -6.5 | 101.90 | 44.9 |
| 9月 | 6.82 | 31.4 | 14.61 | 14.3 | 8.56 | 21.6 | 17.39 | 28.4 | 18.15 | -5.8 | 100.70 | 5.2 | 1.82 | -12.1 | 95.32 | 29.0 |
| 10月 | 6.86 | 27.7 | 13.81 | 12.3 | 8.70 | 16.6 | 16.57 | 21.8 | 18.30 | -6.7 | 82.69 | -24.2 | 1.73 | -20.3 | 93.62 | 14.0 |
| 11月 | 6.68 | 17.0 | 14.42 | 16.5 | 8.12 | 0.7 | 17.68 | 27.1 | 19.40 | -1.8 | 84.40 | -28.4 | 1.77 | -22.7 | 89.73 | 11.6 |
| 12月 | 6.51 | 10.0 | 14.74 | 14.3 | 7.48 | -5.1 | 17.30 | 23.7 | 20.02 | 4.4 | 83.46 | -23.6 | 1.85 | -16.7 | 79.68 | 7.1 |
| **2023年** | | | | | | | | | | | | | | | | |
| 1月 | 6.70 | 10.0 | 15.10 | 7.8 | 7.45 | -3.5 | 17.91 | 22.6 | 19.95 | 8.1 | 84.76 | -29.0 | 2.02 | -14.8 | 81.62 | -4.2 |
| 2月 | 6.71 | 3.2 | 15.28 | -3.8 | 7.52 | -6.7 | 17.50 | 15.7 | 21.30 | 17.1 | 84.08 | -32.4 | 2.13 | -21.4 | 81.88 | -12.8 |
| 3月 | 6.37 | -14.7 | 14.89 | -11.4 | 6.87 | -38.9 | 17.08 | 7.7 | 20.96 | 9.7 | 80.86 | -36.0 | 2.05 | -27.0 | 78.45 | -30.9 |

資料來源：芝加哥商業交易所(CME Group)、馬來西亞橡膠局(LGM)、石油輸出國家組織(OPEC)

說　　明：年、月資料為日資料之平均數。

# 表13　國際金屬商品行情

| | 黃金 | 年增率(%) | 銀 | 年增率(%) | 白金 | 年增率(%) | 鋁 | 年增率(%) | 銅 | 年增率(%) | 鎳 | 年增率(%) | 鉛 | 年增率(%) | 錫 | 年增率(%) | 鋅 | 年增率(%) |
|---|---|---|---|---|---|---|---|---|---|---|---|---|---|---|---|---|---|---|
| | (美元/每盎司) | | | | | | (美元/每噸) | | | | | | | | | | | |
| **2015年** | **1,159.3** | **-8.4** | **15.68** | **-17.8** | **1,052** | **-24.0** | **1,661.9** | **-11.1** | **5,501.2** | **-19.9** | **11,827** | **-30.1** | **1,784.5** | **-14.9** | **16,051** | **-26.6** | **1,926.3** | **-11.0** |
| **2016年** | **1,249.5** | **7.8** | **17.13** | **9.2** | **989** | **-6.0** | **1,605.5** | **-3.4** | **4,870.4** | **-11.5** | **9,612** | **-18.7** | **1,869.1** | **4.7** | **17,959** | **11.9** | **2,096.5** | **8.8** |
| **2017年** | **1,257.3** | **0.6** | **17.05** | **-0.5** | **948** | **-4.1** | **1,968.3** | **22.6** | **6,173.2** | **26.8** | **10,414** | **8.3** | **2,314.7** | **23.8** | **20,068** | **11.7** | **2,892.9** | **38.0** |
| **2018年** | **1,268.7** | **0.9** | **15.71** | **-7.8** | **880** | **-7.2** | **2,108.2** | **7.1** | **6,527.5** | **5.7** | **13,118** | **26.0** | **2,238.9** | **-3.3** | **20,131** | **0.3** | **2,919.4** | **0.9** |
| **2019年** | **1,392.3** | **9.7** | **16.20** | **3.2** | **863** | **-2.0** | **1,794.1** | **-14.9** | **6,004.1** | **-8.0** | **13,942** | **6.3** | **1,999.0** | **-10.7** | **18,638** | **-7.4** | **2,548.7** | **-12.7** |
| **2020年** | **1,772.9** | **27.3** | **20.59** | **27.0** | **882** | **2.3** | **1,706.2** | **-4.9** | **6,188.3** | **3.1** | **13,808** | **-1.0** | **1,826.1** | **-8.6** | **17,153** | **-8.0** | **2,269.1** | **-11.0** |
| **2021年** | **1,798.8** | **1.5** | **25.17** | **22.3** | **1,090** | **23.5** | **2,477.0** | **45.2** | **9,319.8** | **50.6** | **18,474** | **33.8** | **2,201.7** | **20.6** | **32,468** | **89.3** | **3,005.0** | **32.4** |
| 3月 | 1,718.2 | 7.9 | 25.61 | 71.7 | 1,181 | 55.6 | 2,190.5 | 36.0 | 8,988.3 | 73.4 | 16,407 | 38.5 | 1,948.0 | 12.3 | 27,061 | 77.0 | 2,791.9 | 46.7 |
| 4月 | 1,761.7 | 4.7 | 25.64 | 70.5 | 1,209 | 60.3 | 2,319.4 | 58.9 | 9,324.8 | 84.4 | 16,521 | 40.0 | 2,011.9 | 21.4 | 28,328 | 89.5 | 2,829.0 | 48.6 |
| 5月 | 1,853.2 | 8.0 | 27.46 | 69.2 | 1,214 | 53.0 | 2,433.5 | 66.0 | 10,162.0 | 93.9 | 17,577 | 44.3 | 2,181.8 | 34.2 | 32,246 | 109.4 | 2,965.7 | 50.1 |
| 6月 | 1,834.6 | 5.9 | 26.98 | 52.2 | 1,124 | 36.9 | 2,446.7 | 56.0 | 9,631.5 | 67.4 | 17,980 | 41.2 | 2,191.0 | 25.6 | 32,503 | 93.0 | 2,951.9 | 45.7 |
| 7月 | 1,807.1 | -2.0 | 25.75 | 26.2 | 1,087 | 26.1 | 2,497.6 | 51.9 | 9,450.8 | 48.3 | 18,819 | 40.4 | 2,337.5 | 28.6 | 34,020 | 94.7 | 2,947.5 | 35.4 |
| 8月 | 1,783.1 | -9.4 | 23.94 | -11.0 | 1,008 | 7.2 | 2,603.0 | 49.8 | 9,370.1 | 44.2 | 19,141 | 31.7 | 2,414.5 | 24.7 | 35,024 | 98.4 | 2,988.0 | 24.0 |
| 9月 | 1,778.9 | -7.5 | 23.39 | -9.6 | 975 | 7.5 | 2,834.6 | 62.6 | 9,324.7 | 39.1 | 19,377 | 30.4 | 2,248.3 | 20.0 | 34,887 | 94.3 | 3,036.0 | 24.3 |
| 10月 | 1,776.9 | -6.5 | 23.30 | -3.9 | 1,017 | 16.1 | 2,934.4 | 62.5 | 9,829.2 | 46.4 | 19,362 | 27.1 | 2,344.8 | 32.0 | 37,723 | 107.5 | 3,359.9 | 37.7 |
| 11月 | 1,820.2 | -2.3 | 24.20 | 0.6 | 1,036 | 13.4 | 2,636.5 | 36.2 | 9,728.9 | 37.6 | 19,933 | 26.1 | 2,330.0 | 21.6 | 39,159 | 111.4 | 3,311.3 | 23.9 |
| 12月 | 1,786.7 | -3.7 | 22.43 | -9.9 | 940 | -8.3 | 2,695.5 | 33.8 | 9,551.2 | 22.9 | 20,016 | 19.0 | 2,301.7 | 13.9 | 39,423 | 99.8 | 3,399.2 | 22.3 |
| **2022年** | **1,800.1** | **0.1** | **21.72** | **-13.7** | **961** | **-11.9** | **2,701.0** | **9.0** | **8,804.9** | **-5.5** | **26,163** | **41.6** | **2,147.5** | **-2.5** | **31,171** | **-4.0** | **3,474.8** | **15.6** |
| 1月 | 1,816.8 | -2.7 | 23.13 | -10.7 | 996 | -8.7 | 3,006.0 | 50.0 | 9,782.3 | 22.7 | 22,355 | 25.1 | 2,331.9 | 15.7 | 41,792 | 90.7 | 3,599.1 | 33.0 |
| 2月 | 1,856.3 | 2.7 | 23.47 | -14.2 | 1,049 | -13.0 | 3,245.8 | 56.2 | 9,943.2 | 17.4 | 24,016 | 29.2 | 2,296.9 | 10.4 | 43,983 | 67.1 | 3,620.0 | 31.9 |
| 3月 | 1,947.8 | 13.4 | 25.24 | -1.4 | 1,043 | -11.7 | 3,498.4 | 59.7 | 10,230.9 | 13.8 | 37,652 | 129.5 | 2,344.8 | 20.4 | 43,950 | 62.4 | 3,962.2 | 41.9 |
| 4月 | 1,933.9 | 9.8 | 24.54 | -4.3 | 962 | -20.4 | 3,244.4 | 39.9 | 10,161.4 | 9.0 | 33,133 | 100.5 | 2,380.4 | 18.3 | 42,991 | 51.8 | 4,360.4 | 54.1 |
| 5月 | 1,848.3 | -0.3 | 21.90 | -20.2 | 960 | -21.0 | 2,830.3 | 16.3 | 9,377.2 | -7.7 | 28,063 | 59.7 | 2,142.5 | -1.8 | 35,769 | 10.9 | 3,751.5 | 26.5 |
| 6月 | 1,833.8 | 0.0 | 21.49 | -20.3 | 951 | -15.4 | 2,563.4 | 4.8 | 9,024.5 | -6.3 | 25,659 | 42.7 | 2,066.4 | -5.7 | 31,559 | -2.9 | 3,629.7 | 23.0 |
| 7月 | 1,736.4 | -3.9 | 19.08 | -25.9 | 870 | -20.0 | 2,408.4 | -3.6 | 7,544.8 | -20.2 | 21,482 | 14.2 | 1,985.2 | -15.1 | 25,396 | -25.4 | 3,105.4 | 5.4 |
| 8月 | 1,765.7 | -1.0 | 19.75 | -17.5 | 910 | -9.7 | 2,430.8 | -6.6 | 7,981.8 | -14.8 | 22,057 | 15.2 | 2,072.7 | -14.2 | 24,647 | -29.6 | 3,587.6 | 20.1 |
| 9月 | 1,683.0 | -5.4 | 18.84 | -19.5 | 878 | -9.9 | 2,224.8 | -21.5 | 7,746.0 | -16.9 | 22,774 | 17.5 | 1,870.1 | -16.8 | 21,124 | -39.5 | 3,125.0 | 2.9 |
| 10月 | 1,664.5 | -6.3 | 19.36 | -16.9 | 915 | -10.1 | 2,255.5 | -23.1 | 7,651.1 | -22.2 | 22,033 | 13.8 | 1,999.9 | -14.7 | 19,391 | -48.6 | 2,967.2 | -11.7 |
| 11月 | 1,726.5 | -5.2 | 21.00 | -13.2 | 989 | -4.5 | 2,350.7 | -10.8 | 8,049.9 | -17.3 | 25,563 | 28.2 | 2,100.0 | -9.9 | 21,250 | -45.7 | 2,938.9 | -11.2 |
| 12月 | 1,796.7 | 0.6 | 23.22 | 3.5 | 1,009 | 7.3 | 2,401.7 | -10.9 | 8,375.4 | -12.3 | 28,947 | 44.6 | 2,216.5 | -3.7 | 24,172 | -38.7 | 3,129.5 | -7.9 |
| **2023年** | | | | | | | | | | | | | | | | | | |
| 1月 | 1,898.6 | 4.5 | 23.75 | 2.7 | 1,054 | 5.8 | 2,501.8 | -16.8 | 9,038.0 | -7.6 | 28,195 | 26.1 | 2,201.3 | -5.6 | 28,154 | -32.6 | 3,309.8 | -8.0 |
| 2月 | 1,854.5 | -0.1 | 22.01 | -6.2 | 959 | -8.6 | 2,416.2 | -25.6 | 8,936.6 | -10.1 | 26,728 | 11.3 | 2,093.1 | -8.9 | 26,863 | -38.9 | 3,133.8 | -13.4 |
| 3月 | 1,912.7 | -1.8 | 21.92 | -13.2 | 971 | -7.0 | 2,296.4 | -34.4 | 8,856.3 | -13.4 | 23,289 | -38.1 | 2,115.2 | -9.8 | 24,000 | -45.4 | 2,967.5 | -25.1 |

資料來源：倫敦金銀市場協會(LBMA)、倫敦鉑鈀市場協會(LPPM)、倫敦金屬交易所(LME)
說　　明：年、月資料為日資料之平均數。

# 表14　受僱員工薪資調查統計指標

| | 受僱員工人數 | | | 工業及服務業 | | | | | | | | | | | |
|---|---|---|---|---|---|---|---|---|---|---|---|---|---|---|---|
| | 工業及服務業合計 | 工業部門 | 服務業部門 | 進入人數 | 進入率 | 退出人數 | 退出率 | 每人每月總工時 | 加班工時 | 加班工時年增數 | 每人每月總薪資 | 經常性薪資 | 經常性薪資年增率 | 加班費 | 加班費年增率 |
| | (千人) | (千人) | (千人) | (千人) | (%) | (千人) | (%) | (小時) | (小時) | (小時) | (元) | (元) | (%) | (元) | (%) |
| **2014年平均** | **7,381** | **3,238** | **4,144** | **188** | **2.56** | **173** | **2.35** | **177.9** | **8.6** | **0.1** | **47,832** | **38,218** | **1.77** | **1,556** | **3.32** |
| **2015年平均** | **7,532** | **3,279** | **4,253** | **177** | **2.36** | **167** | **2.22** | **175.3** | **8.3** | **-0.3** | **49,024** | **38,712** | **1.29** | **1,562** | **0.39** |
| **2016年平均** | **7,637** | **3,294** | **4,343** | **174** | **2.29** | **165** | **2.17** | **169.6** | **8.5** | **0.2** | **49,266** | **39,213** | **1.29** | **1,656** | **6.02** |
| **2017年平均** | **7,769** | **3,337** | **4,432** | **182** | **2.35** | **171** | **2.20** | **169.6** | **8.0** | **-0.5** | **50,480** | **39,928** | **1.82** | **1,724** | **4.11** |
| **2018年平均** | **7,877** | **3,376** | **4,500** | **186** | **2.37** | **178** | **2.26** | **169.4** | **8.1** | **0.1** | **52,407** | **40,959** | **2.58** | **1,820** | **5.57** |
| **2019年平均** | **8,118** | **3,394** | **4,724** | **189** | **2.33** | **181** | **2.23** | **168.9** | **7.8** | **-** | **53,457** | **41,776** | **-** | **1,821** | **-** |
| **2020年平均** | **8,113** | **3,388** | **4,725** | **181** | **2.23** | **183** | **2.25** | **168.4** | **7.4** | **-0.4** | **54,160** | **42,394** | **1.48** | **1,797** | **-1.32** |
| **2021年平均** | **8,130** | **3,407** | **4,723** | **192** | **2.37** | **191** | **2.34** | **166.7** | **8.0** | **0.6** | **55,792** | **43,209** | **1.92** | **2,007** | **11.69** |
| **2022年平均** | **8,171** | **3,422** | **4,749** | **194** | **2.37** | **191** | **2.34** | **167.3** | **7.9** | **-0.1** | **57,728** | **44,416** | **2.79** | **2,039** | **1.59** |
| 1 月 | 8,169 | 3,409 | 4,760 | 176 | 2.15 | 180 | 2.21 | 167.5 | 8.1 | -0.1 | 106,128 | 44,356 | 2.88 | 2,077 | 3.08 |
| 2 月 | 8,145 | 3,400 | 4,745 | 169 | 2.07 | 193 | 2.36 | 129.3 | 8.2 | 0.5 | 49,192 | 43,943 | 2.62 | 2,147 | 7.94 |
| 3 月 | 8,156 | 3,407 | 4,749 | 218 | 2.68 | 208 | 2.55 | 182.4 | 8.4 | 0.2 | 51,336 | 44,368 | 2.68 | 2,165 | 7.60 |
| 4 月 | 8,150 | 3,407 | 4,743 | 184 | 2.26 | 190 | 2.33 | 157.7 | 8.7 | 0.1 | 51,472 | 44,356 | 2.70 | 2,240 | 4.38 |
| 5 月 | 8,141 | 3,413 | 4,728 | 176 | 2.16 | 185 | 2.27 | 168.1 | 8.1 | 0.2 | 55,197 | 44,230 | 3.25 | 2,135 | 7.77 |
| 6 月 | 8,142 | 3,423 | 4,719 | 191 | 2.35 | 190 | 2.34 | 167.5 | 8.2 | 0.5 | 52,843 | 44,334 | 4.05 | 2,155 | 13.36 |
| 7 月 | 8,180 | 3,439 | 4,740 | 251 | 3.09 | 213 | 2.62 | 169.6 | 7.8 | 0.3 | 58,253 | 44,405 | 3.50 | 2,013 | 8.34 |
| 8 月 | 8,191 | 3,440 | 4,752 | 229 | 2.80 | 217 | 2.65 | 182.1 | 7.5 | -0.1 | 56,115 | 44,464 | 2.90 | 1,931 | 2.12 |
| 9 月 | 8,187 | 3,433 | 4,754 | 215 | 2.62 | 219 | 2.67 | 168.7 | 7.3 | -0.4 | 52,718 | 44,397 | 2.35 | 1,877 | -2.34 |
| 10月 | 8,190 | 3,431 | 4,759 | 180 | 2.19 | 176 | 2.15 | 162.8 | 7.4 | -1.0 | 50,464 | 44,535 | 2.17 | 1,915 | -8.72 |
| 11月 | 8,197 | 3,430 | 4,767 | 173 | 2.11 | 166 | 2.03 | 175.7 | 7.3 | -0.9 | 51,481 | 44,668 | 2.32 | 1,876 | -9.50 |
| 12月 | 8,201 | 3,428 | 4,773 | 164 | 2.00 | 159 | 1.94 | 176.1 | 7.5 | -1.1 | 57,522 | 44,938 | 2.18 | 1,937 | -11.47 |
| **2023年** | | | | | | | | | | | | | | | |
| 1 月 | 8,176 | 3,412 | 4,765 | 179 | 2.18 | 203 | 2.48 | 136.3 | 7.7 | -0.4 | 107,736 | 45,376 | 2.30 | 2,055 | -1.06 |
| 增減值 | | | | | | | | | | | | | | | |
| 與上月比較 | -25 | -16 | -8 | 15 | 0.18 | 44 | 0.54 | -39.8 | 0.2 | | 50,214 | 438 | | 118 | |
| 與上年同月比較 | 7 | 3 | 5 | 3 | 0.03 | 23 | 0.27 | -31.2 | -0.4 | | 1,608 | 1,020 | | -22 | |
| 增減率(%) | | | | | | | | | | | | | | | |
| 與上月比較 | -0.30 | -0.49 | -0.17 | 9.03 | | 27.72 | | -22.60 | 2.67 | | 87.30 | 0.97 | | 6.09 | |
| 與上年同月比較 | 0.09 | 0.06 | 0.11 | 1.42 | | 12.87 | | -18.63 | -4.94 | | 1.52 | 2.30 | | -1.06 | |

編製單位：行政院主計總處

說明 1. 每人每月總薪資係指受僱員工（不含執行業務所得者）每月經常性薪資（含本薪與按月給付之固定津貼及獎金）及非經常性薪資（含加班費、年終獎金、非按月發放之績效獎金等）之報酬總額；但不含雇主負擔或提撥之保險費、退休金與資遣費等非薪資報酬。

2. 本月底受僱員工人數＝上月底受僱員工人數＋本月進入人數－本月退出人數，但年平均資料本等式不成立，主因受僱員工人數年資料為各月平均數，非年底人數。

3. 本統計結果不含農業、政府機關、小學以上各級學校、宗教、職業團體及類似組織等行業， 2018年以前不含研究發展服務業、學前教育及社會工作服務業；因2019年行業擴增幅度較大，為比較基礎一致，當年數據不與前一年資料進行比較。

# 表15　消費者物價指數查價項目漲跌分析

（112年3月）

一、110年基期消費者物價指數共調查368個查價項目群，如以民國110年為100，112年3月總指數為104.32，表示112年3月368個查價項目群漲跌加權平均後，較110年上漲4.32%。

二、若扣除火龍果、櫻桃、荔枝、芒果及柿子5項本月非屬產季水果，363項漲跌分布情形如下：

| | | 上　漲 | | | | | 持平 | 下　跌 | | | | |
|---|---|---|---|---|---|---|---|---|---|---|---|---|
| | | | 0%~3% | 3%~5% | 5%~10% | 超過10% | | | 0%~3% | 3%~5% | 5%~10% | 超過10% |
| 與上月比較 | 項數 | 169 | 150 | 10 | 5 | 4 | 53 | 141 | 101 | 12 | 21 | 7 |
| | 權數 | 58.7 | 56.6 | 0.9 | 0.4 | 0.8 | 17.7 | 23.6 | 20.9 | 1.6 | 0.7 | 0.3 |
| 與上年同月比較 | 項數① | 282 | 126 | 73 | 64 | 19 | 14 | 65 | 28 | 8 | 11 | 18 |
| | 權數 | 84.6 | 51.6 | 18.1 | 11.7 | 3.3 | 4.0 | 11.4 | 4.4 | 1.5 | 4.4 | 1.1 |

附註：①2項新增查價項目(南瓜及鯖魚)無年增率

三、3月CPI查價項目較上月變動率(%；110年=100)：

| 查價項目 | 權數 | 指數 | 變動率 | 查價項目 | 權數 | 指數 | 變動率 |
|---|---|---|---|---|---|---|---|
| ◎ 100 香蕉 | 0.17 | 125.95 | 24.54 | ◎ 26 吳郭魚 | 0.07 | 102.39 | 1.34 |
| ◎ 20 雞蛋 | 0.26 | 162.01 | 17.75 | 210 床(床墊) | 0.27 | 107.99 | 1.34 |
| △ 95 棗子 | 0.13 | 107.59 | 12.38 | 311 電腦 | 1.15 | 93.24 | 1.31 |
| ◎ 108 番石榴 | 0.22 | 107.61 | 11.66 | 338 運動費用 | 0.33 | 104.60 | 1.29 |
| ◎ 103 柳丁 | 0.06 | 116.24 | 9.26 | 223 其他家庭耐久設備(熨斗、烘(洗)碗機等) | 0.33 | 100.83 | 1.27 |
| ◎ 102 柑橘 | 0.18 | 120.64 | 8.67 | 235 其他家庭管理費用(洗水塔、家電維修費、鬧(配)鐘費等) | 0.06 | 109.34 | 1.25 |
| ◎ 118 其他水果(榴槤、百香果、椰子、柚子、酪梨等) | 0.02 | 116.91 | 8.23 | △ 41 其他魚類(紅目鰱、草魚、旗魚等) | 0.06 | 112.52 | 1.24 |
| 96 釋迦 | 0.04 | 92.12 | 6.84 | 218 電扇 | 0.04 | 107.63 | 1.22 |
| ◎ 30 鮭魚 | 0.11 | 139.96 | 5.28 | 220 烹飪小家電 | 0.06 | 101.90 | 1.20 |
| △ 109 蓮霧 | 0.16 | 112.70 | 4.72 | ◎ 152 其他調理食品(雞塊、調理包等) | 0.11 | 115.08 | 1.19 |
| △ 21 其他蛋類(皮蛋、鹹鴨蛋等) | 0.05 | 118.70 | 4.36 | △ 55 竹筍 | 0.04 | 105.74 | 1.18 |
| 289 隱形眼鏡 | 0.07 | 107.39 | 4.34 | 228 燈具、燈飾 | 0.03 | 101.95 | 1.18 |
| ◎ 79 南瓜 | 0.02 | 156.00 | 4.06 | 36 新鮮小卷 | 0.05 | 107.47 | 1.17 |
| 141 咖啡包(粉、豆) | 0.15 | 104.59 | 3.60 | 182 女用內衣褲 | 0.35 | 103.06 | 1.14 |
| △ 58 茭白筍 | 0.02 | 113.06 | 3.53 | 244 行動電話 | 0.43 | 89.08 | 1.10 |
| 319 數位照相機及攝影機 | 0.09 | 101.13 | 3.51 | 279 中藥材 | 0.24 | 109.44 | 1.05 |
| 191 童鞋 | 0.17 | 100.97 | 3.35 | 120 其他加工水果(葡萄乾、水果罐頭等) | 0.04 | 107.30 | 1.00 |
| 28 石斑魚 | 0.04 | 99.88 | 3.10 | ◎ 123 發酵乳及優格 | 0.12 | 104.55 | 0.99 |
| 183 其他女衣著(睡衣、孕婦裝、泳衣、襪子等) | 0.14 | 100.31 | 3.05 | △ 345 衛生紙、面紙及紙巾 | 0.41 | 106.89 | 0.99 |
| 262 其他電訊服務費(手機維修費、網路設定費等) | 0.01 | 101.82 | 2.47 | ◎ 49 其他根菜(甘薯、山藥等) | 0.08 | 98.86 | 0.96 |
| △ 111 葡萄 | 0.16 | 110.45 | 2.40 | △ 350 洗髮精、潤絲精 | 0.38 | 104.25 | 0.95 |
| ◎ 154 西式早點 | 0.65 | 114.99 | 2.26 | 354 皮包及行李箱 | 0.82 | 103.76 | 0.95 |
| 217 電冰箱 | 0.15 | 98.77 | 2.25 | 3 米粉、粿條及其他米類製品 | 0.03 | 111.52 | 0.89 |
| 91 蔬菜罐頭 | 0.05 | 110.02 | 2.24 | 176 男用內衣褲 | 0.11 | 101.87 | 0.85 |
| 233 家事服務費 | 0.21 | 110.21 | 2.11 | ◎ 11 豬肉 | 0.98 | 110.70 | 0.84 |
| △ 34 肉魚 | 0.03 | 108.90 | 2.06 | 281 感冒藥 | 0.03 | 102.91 | 0.84 |
| 138 茶葉(粉、包、精) | 0.21 | 103.94 | 2.00 | ◎ 157 中式麵食 | 1.24 | 110.40 | 0.83 |
| 353 鐘、錶 | 0.32 | 101.48 | 1.95 | △ 7 蛋糕 | 0.27 | 109.83 | 0.81 |
| ◎ 15 雞肉 | 0.96 | 108.19 | 1.85 | 305 安親課輔費 | 0.60 | 103.60 | 0.80 |
| △ 27 虱目魚 | 0.07 | 123.59 | 1.83 | 321 玩具 | 0.26 | 99.42 | 0.80 |
| 252 客運汽車票 | 0.09 | 100.86 | 1.69 | 245 其他通訊設備(電話機、傳真機等) | 0.07 | 105.14 | 0.79 |
| 314 紙製品 | 0.04 | 105.36 | 1.59 | ◎ 156 中式米食 | 2.47 | 109.34 | 0.74 |
| 122 奶粉 | 0.26 | 105.71 | 1.54 | 205 枕頭、被胎 | 0.18 | 103.91 | 0.72 |
| 173 男外套 | 0.20 | 96.01 | 1.54 | 280 中式成藥及方劑 | 0.12 | 106.11 | 0.71 |
| 140 包裝咖啡飲料 | 0.05 | 107.48 | 1.46 | △ 351 其他美容及衛生用品(牙刷、牙線及化妝棉等) | 0.23 | 104.73 | 0.68 |
| 352 金飾及珠寶 | 0.77 | 111.56 | 1.46 | 197 門窗設備 | 0.09 | 120.60 | 0.63 |
| ◎ 107 梨子 | 0.03 | 111.15 | 1.45 | 216 洗衣及乾衣設備 | 0.13 | 103.29 | 0.63 |
| 355 其他個人隨身用品(太陽眼鏡、傘等) | 0.42 | 102.01 | 1.41 | ◎ 153 中式早點 | 0.69 | 114.43 | 0.61 |
| 317 電視機 | 0.42 | 96.92 | 1.38 | ◎ 162 其他家外食物(鹽酥雞、蚵仔麵線、臭豆腐等) | 0.54 | 109.60 | 0.60 |
| 316 家用音響產品及影碟機 | 0.13 | 101.84 | 1.36 | △ 29 秋刀魚 | 0.02 | 114.20 | 0.59 |

三、 3月CPI查價項目較上月變動率(%；110年=100；續1)：

| 查價項目 | 權數 | 指數 | 變動率 | 查價項目 | 權數 | 指數 | 變動率 |
|---|---|---|---|---|---|---|---|
| 363 土地代書費 | 0.16 | 103.68 | 0.59 | 365 人身保險 | 1.22 | 100.38 | 0.17 |
| 282 胃腸藥 | 0.04 | 103.40 | 0.58 | △ 92 乾豆(花生、紅豆、綠豆等) | 0.08 | 113.92 | 0.16 |
| 332 遊樂場入場費 | 0.21 | 110.16 | 0.57 | 195 住宅租金 | 15.26 | 103.29 | 0.16 |
| 208 沙發 | 0.15 | 110.30 | 0.56 | 2 糯米 | 0.01 | 100.10 | 0.15 |
| 31 黃花魚 | 0.02 | 101.97 | 0.55 | ◎ 160 中式以外料理 | 0.92 | 109.99 | 0.15 |
| 89 乾香菇 | 0.10 | 108.61 | 0.55 | ◎ 161 在外點用之咖啡、飲料 | 0.68 | 104.95 | 0.15 |
| ◎ 159 中式餐廳料理 | 1.61 | 104.98 | 0.53 | △ 230 廚廁清潔劑 | 0.14 | 100.75 | 0.15 |
| 359 染、燙髮 | 0.35 | 104.47 | 0.49 | 339 其他娛樂服務費(網咖費用、寵物醫藥及美容費等) | 0.34 | 105.33 | 0.15 |
| 313 消耗性電腦器材 | 0.03 | 108.53 | 0.48 | △ 158 火鍋 | 0.42 | 110.48 | 0.14 |
| 322 電子遊樂器軟硬體設備及配件 | 0.08 | 95.76 | 0.48 | 270 其他(拋錨拖吊費、租車費、駕照費等) | 0.17 | 102.67 | 0.13 |
| 243 自行車 | 0.03 | 107.72 | 0.47 | 231 清潔用具 | 0.11 | 103.52 | 0.12 |
| ◎ 1 米 | 0.37 | 102.28 | 0.46 | 326 其他娛樂用品及設備(智慧手錶、行動電源、棋牌具等) | 0.27 | 102.09 | 0.11 |
| 315 其他文具(筆、釘書機等) | 0.11 | 108.55 | 0.45 | 277 醫療看護費 | 0.10 | 106.57 | 0.10 |
| 203 其他工資(泥水工工資、木工工資等) | 0.37 | 106.55 | 0.43 | 292 教科書 | 0.34 | 109.69 | 0.10 |
| 19 其他肉類製品(火腿、臘肉、肉類罐頭等) | 0.05 | 110.18 | 0.42 | 336 相片沖洗及照像費 | 0.03 | 104.88 | 0.10 |
| △ 142 果蔬汁 | 0.09 | 107.22 | 0.40 | △ 166 甜品 | 0.05 | 104.92 | 0.08 |
| ◎ 232 其他家用品(保鮮膜、菜刀、殺蟲劑等) | 0.54 | 109.29 | 0.40 | 175 男褲 | 0.36 | 96.84 | 0.08 |
| 202 水電工工資 | 0.35 | 105.10 | 0.37 | 357 其他個人照顧服務(不含醫療看護) | 0.96 | 109.64 | 0.08 |
| 264 汽、機車零配件(不含輪胎) | 0.15 | 102.03 | 0.37 | 16 其他家禽(新鮮鴨肉、鵝肉等) | 0.04 | 115.50 | 0.07 |
| 320 運動用具 | 0.27 | 104.26 | 0.37 | ◎ 45 魚漿製品 | 0.21 | 107.49 | 0.07 |
| 221 瓦斯爐、排油煙機 | 0.06 | 109.24 | 0.36 | ◎ 93 豆類製品 | 0.20 | 114.21 | 0.07 |
| 286 其他藥品(止痛藥、藥用葡萄糖胺等) | 0.09 | 102.07 | 0.36 | 133 米酒 | 0.03 | 100.98 | 0.07 |
| 199 塗料 | 0.02 | 111.64 | 0.35 | 143 運動及機能性飲料 | 0.04 | 104.04 | 0.07 |
| 8 麥片(粉) | 0.05 | 102.34 | 0.33 | △ 94 其他加工蔬菜(熟筍、鹹菜、蘿蔔乾等) | 0.08 | 108.48 | 0.06 |
| 206 毛巾 | 0.06 | 108.76 | 0.31 | 150 肉乾 | 0.07 | 110.16 | 0.06 |
| 188 學生制服 | 0.09 | 108.88 | 0.30 | △ 165 冰品 | 0.08 | 110.80 | 0.06 |
| 198 衛浴器材 | 0.06 | 108.63 | 0.30 | △ 271 醫院掛號費 | 0.17 | 102.15 | 0.06 |
| 211 桌椅 | 0.15 | 111.14 | 0.30 | 312 其他電腦設備及軟體 | 0.34 | 98.25 | 0.06 |
| 184 嬰兒衣著 | 0.03 | 109.22 | 0.29 | 12 豬內臟 | 0.03 | 99.98 | 0.05 |
| 200 其他維修材料(室內裝潢、地板鋪設材料等) | 0.08 | 111.78 | 0.29 | ◎ 115 蘋果 | 0.25 | 119.77 | 0.05 |
| 296 期刊 | 0.04 | 100.05 | 0.28 | △ 132 其他調味品(調味醬、醋、高湯罐頭等) | 0.14 | 103.48 | 0.05 |
| 307 高中以上課業補習費 | 0.43 | 107.38 | 0.28 | 43 小魚乾 | 0.06 | 109.47 | 0.04 |
| 318 樂器 | 0.14 | 103.70 | 0.27 | 136 其他酒 | 0.29 | 100.59 | 0.04 |
| ◎ 6 麵包 | 0.54 | 110.71 | 0.26 | 187 兒童內衣褲及其他(襪子、泳衣(褲)等) | 0.05 | 98.15 | 0.04 |
| △ 38 蝦蟹類 | 0.19 | 109.15 | 0.26 | 213 其他家具(梳粧台、嬰兒床、整理箱等) | 0.09 | 104.19 | 0.04 |
| △ 46 其他加工水產品(鹹魚、魚鬆、魷魚乾等) | 0.15 | 103.05 | 0.26 | ◎ 275 其他自付費(處方藥品自付費、手術費及檢驗費等) | 0.35 | 99.98 | 0.04 |
| △ 10 其他穀類及其製品(芝麻、麵筋、水餃皮等) | 0.09 | 104.11 | 0.25 | 366 產物保險 | 0.28 | 100.35 | 0.04 |
| 130 糖 | 0.03 | 105.59 | 0.25 | △ 254 火車票 | 0.46 | 99.60 | 0.02 |
| △ 32 鱈魚 | 0.09 | 108.05 | 0.24 | 224 餐具 | 0.04 | 106.20 | 0.01 |
| 177 其他男衣著(襪子、泳褲、睡衣等) | 0.05 | 100.70 | 0.24 | 24 白帶魚 | 0.04 | 98.64 | 0.00 |
| 204 床包(罩)組、毯子及涼被 | 0.20 | 104.65 | 0.22 | △ 113 香瓜 | 0.01 | 111.14 | 0.00 |
| 309 電腦學習費 | 0.02 | 104.74 | 0.22 | 163 幼兒園點心費 | 0.16 | 101.74 | 0.00 |
| ◎ 151 熟食肉類 | 0.25 | 108.30 | 0.21 | 164 學生營養午餐 | 0.14 | 104.12 | 0.00 |
| 356 嬰幼兒照顧服務 | 0.35 | 95.73 | 0.21 | 192 洗衣(鞋)工資 | 0.07 | 107.40 | 0.00 |
| ◎ 155 西式速食 | 0.30 | 108.24 | 0.20 | 193 其他衣著服務(男、女裝定製工資、衣著修補費等) | 0.04 | 110.08 | 0.00 |
| 241 汽車 | 3.27 | 104.82 | 0.20 | 196 學校住宿費 | 0.34 | 101.35 | 0.00 |
| 209 櫥櫃 | 0.23 | 107.91 | 0.19 | 201 油漆工資 | 0.21 | 105.65 | 0.00 |
| △ 60 其他莖菜(大心菜、球莖甘藍、芽菜類等) | 0.03 | 110.08 | 0.17 | 234 住宅管理費 | 0.91 | 102.35 | 0.00 |
| △ 129 醬油 | 0.07 | 103.00 | 0.17 | △ 236 天然瓦斯 | 0.14 | 101.24 | 0.00 |
| 242 機車 | 0.83 | 102.33 | 0.17 | 237 桶裝瓦斯 | 0.26 | 100.83 | 0.00 |

表15-2

三、 3月CPI查價項目較上月變動率(%；110年=100；續2)：

| 查價項目 | 權數 | 指數 | 變動率 | 查價項目 | 權數 | 指數 | 變動率 |
|---|---|---|---|---|---|---|---|
| △ 238 家庭用水 | 0.23 | 101.38 | 0.00 | 306 國中課業補習費 | 0.66 | 107.72 | -0.06 |
| △ 239 家庭用電 | 1.29 | 96.93 | 0.00 | 294 一般書籍 | 0.14 | 101.25 | -0.07 |
| △ 240 垃圾清潔費 | 0.07 | 100.09 | 0.00 | ◎ 169 餅乾 | 0.24 | 104.22 | -0.08 |
| △ 251 公共汽車票 | 0.17 | 100.00 | 0.00 | △ 4 速食麵 | 0.09 | 101.29 | -0.09 |
| △ 253 計程車資 | 0.35 | 104.50 | 0.00 | 9 麵粉、調製麵粉 | 0.02 | 108.94 | -0.09 |
| △ 255 捷運車票 | 0.18 | 99.99 | 0.00 | △ 124 其他乳製品(調味乳、鮮奶油、乾酪等) | 0.11 | 105.63 | -0.09 |
| 257 其他運費(宅急便、一般貨運、機車托運等) | 0.27 | 104.13 | 0.00 | 149 肉鬆 | 0.05 | 107.24 | -0.09 |
| 258 郵資 | 0.02 | 100.62 | 0.00 | △ 168 糖果 | 0.05 | 105.14 | -0.10 |
| △ 259 網際網路費 | 0.56 | 97.47 | 0.00 | 250 其他油料(潤滑油、機油等) | 0.05 | 104.50 | -0.11 |
| ◎ 260 行動通訊費 | 1.41 | 100.00 | 0.00 | ◎ 170 糕餅點心 | 0.31 | 111.48 | -0.13 |
| △ 261 固網電話費 | 0.24 | 100.11 | 0.00 | 263 汽、機車輪胎 | 0.15 | 108.22 | -0.13 |
| 265 汽車保養及修理 | 1.16 | 108.69 | 0.00 | △ 267 停車費 | 0.49 | 103.19 | -0.13 |
| 266 機(自行)車修理費 | 0.36 | 103.10 | 0.00 | △ 33 鱸魚 | 0.05 | 105.43 | -0.15 |
| 269 車輛檢驗費 | 0.04 | 100.00 | 0.00 | 323 寵物及其必需品(含設備) | 0.43 | 109.52 | -0.15 |
| ◎ 272 診所掛號費 | 0.29 | 105.38 | 0.00 | △ 18 貢丸 | 0.06 | 107.60 | -0.16 |
| ◎ 273 門診基本部分負擔 | 0.35 | 100.00 | 0.00 | 146 其他沖泡飲料材料(麥芽飲品、可可、薏仁粉等) | 0.08 | 105.25 | -0.16 |
| 274 病房自付費 | 0.23 | 101.38 | 0.00 | ◎ 147 米類調理食品 | 0.17 | 108.74 | -0.16 |
| 276 假牙及矯正費 | 0.70 | 101.17 | 0.00 | 225 鍋具 | 0.11 | 111.38 | -0.17 |
| △ 278 其他醫療費(民俗及美容醫療等健保不給付之醫療項目) | 0.11 | 101.49 | 0.00 | ◎ 39 蛤蜊 | 0.07 | 100.49 | -0.18 |
| 288 一般眼鏡 | 0.31 | 101.22 | 0.00 | △ 283 外用藥 | 0.14 | 103.15 | -0.18 |
| 293 考試用書及參考書 | 0.10 | 103.09 | 0.00 | 42 其他貝類及水產品(海參、蜆、海瓜子等) | 0.05 | 103.81 | -0.19 |
| △ 295 報紙 | 0.05 | 100.00 | 0.00 | △ 90 海帶、紫菜 | 0.04 | 113.46 | -0.25 |
| 297 公立幼兒園學雜費 | 0.04 | 100.04 | 0.00 | ◎ 121 鮮奶 | 0.49 | 104.35 | -0.26 |
| 298 私立幼兒園學雜費 | 0.42 | 102.75 | 0.00 | 40 蚵(牡蠣) | 0.04 | 104.81 | -0.28 |
| 299 小學學雜費 | 0.04 | 102.35 | 0.00 | 212 家用裝飾品 | 0.02 | 101.80 | -0.29 |
| 300 國中學雜費 | 0.07 | 103.10 | 0.00 | △ 361 婚喪喜慶用品 | 0.30 | 105.75 | -0.31 |
| 301 公立高中高職學雜費 | 0.08 | 100.00 | 0.00 | 126 沙拉油、調理油 | 0.06 | 119.98 | -0.32 |
| 302 私立高中高職學雜費 | 0.15 | 100.14 | 0.00 | 207 其他家用紡織品(窗簾布、椅墊、桌巾等) | 0.15 | 105.18 | -0.33 |
| 303 公立大專學雜費 | 0.27 | 100.07 | 0.00 | 310 其他補習費 | 0.10 | 100.90 | -0.33 |
| 304 私立大專學雜費 | 0.77 | 100.09 | 0.00 | △ 17 香腸 | 0.12 | 108.29 | -0.34 |
| 327 音樂學習費 | 0.31 | 101.82 | 0.00 | △ 82 甜椒(含青椒) | 0.02 | 97.01 | -0.34 |
| 328 其他技藝學習費(舞蹈、繪畫等) | 0.38 | 105.88 | 0.00 | 346 紙尿布(褲) | 0.16 | 100.61 | -0.34 |
| 329 電影票 | 0.09 | 102.29 | 0.00 | 135 高粱酒 | 0.09 | 101.79 | -0.36 |
| 330 藝文休閒活動及運動競賽入場費 | 0.07 | 100.97 | 0.00 | △ 134 啤酒 | 0.24 | 101.00 | -0.37 |
| △ 335 影音內容訂閱費 | 0.37 | 100.00 | 0.00 | 44 魚貝罐頭 | 0.04 | 110.27 | -0.40 |
| △ 340 香菸 | 1.95 | 100.46 | 0.00 | 222 飲用水設備 | 0.09 | 102.46 | -0.40 |
| △ 358 洗、剪髮 | 0.40 | 105.40 | 0.00 | 37 烏賊 | 0.04 | 105.22 | -0.42 |
| 360 其他理容服務費(做臉、塑身等) | 0.29 | 101.39 | 0.00 | 181 女褲(裙) | 0.62 | 96.90 | -0.43 |
| 362 婚喪喜慶費用 | 0.67 | 102.12 | 0.00 | 287 其他保健食品(卵磷脂、蜆精、酵母粉等) | 0.65 | 100.56 | -0.43 |
| 364 金融服務支出 | 0.13 | 101.61 | 0.00 | 56 芋 | 0.01 | 85.53 | -0.45 |
| 367 考試報名費 | 0.03 | 100.90 | 0.00 | ◎ 86 玉米 | 0.06 | 105.14 | -0.45 |
| 368 其他費用(複印費、刻印費等) | 0.34 | 105.79 | 0.00 | 189 男鞋 | 0.47 | 103.41 | -0.45 |
| 219 熱水器 | 0.08 | 104.95 | -0.01 | △ 35 鯖魚 | 0.03 | 102.00 | -0.46 |
| 284 維他命 | 0.29 | 105.00 | -0.02 | ◎ 145 其他包裝飲料(植物奶、雜糧飲料等) | 0.12 | 104.25 | -0.46 |
| △ 291 其他醫療保健用品(耳溫槍、眼鏡清潔劑等) | 0.33 | 101.04 | -0.02 | 290 復健器具 | 0.07 | 109.82 | -0.46 |
| 128 鹽、甘味調味料 | 0.02 | 101.52 | -0.03 | 342 彩粧及香水 | 0.23 | 104.52 | -0.49 |
| 344 美容(髮)器材 | 0.08 | 106.62 | -0.03 | 119 蜜餞 | 0.03 | 107.31 | -0.51 |
| ◎ 5 麵條 | 0.09 | 108.26 | -0.05 | ◎ 171 其他休閒食品(洋芋片、口香糖、瓜子等) | 0.25 | 102.86 | -0.54 |
| 14 其他家畜(羊肉) | 0.04 | 109.18 | -0.06 | 214 冷暖氣設備 | 0.28 | 97.73 | -0.58 |
| 174 男上衣 | 0.31 | 102.88 | -0.06 | 179 女外套 | 0.42 | 95.69 | -0.59 |

三、 3月CPI查價項目較上月變動率(%；110年=100；續完)：

| 查價項目 | 權數 | 指數 | 變動率 |
|---|---|---|---|
| △ 167 巧克力 | 0.04 | 100.13 | -0.60 |
| 249 柴油及車用電能 | 0.04 | 129.60 | -0.64 |
| 190 女鞋 | 0.60 | 104.71 | -0.67 |
| 325 盆栽及園藝用品 | 0.11 | 102.96 | -0.72 |
| △ 97 小番茄 | 0.14 | 101.73 | -0.73 |
| 285 燕窩、雞精 | 0.11 | 101.82 | -0.75 |
| 308 語言學習費 | 0.28 | 103.95 | -0.75 |
| ◎ 137 包裝茶飲料 | 0.20 | 101.40 | -0.76 |
| 125 麻油、香油 | 0.05 | 106.53 | -0.84 |
| ◎ 148 麵類調理食品 | 0.22 | 110.20 | -0.87 |
| 331 旅館住宿費 | 0.88 | 120.81 | -0.88 |
| △ 57 薑 | 0.03 | 97.25 | -0.93 |
| △ 248 98無鉛汽油 | 0.28 | 105.36 | -0.93 |
| △ 144 礦泉水 | 0.05 | 97.07 | -0.96 |
| 343 保養品 | 0.98 | 101.83 | -0.97 |
| ◎ 247 95無鉛汽油 | 1.95 | 105.82 | -1.00 |
| ◎ 101 鳳梨 | 0.14 | 85.54 | -1.05 |
| △ 246 92無鉛汽油 | 0.39 | 106.03 | -1.05 |
| 334 國內旅遊團費 | 0.55 | 101.85 | -1.09 |
| 194 其他配件(帽子、皮帶等) | 0.22 | 102.32 | -1.10 |
| 127 其他食用油(橄欖油、葵花籽油、葡萄籽油等) | 0.17 | 109.97 | -1.12 |
| 131 蜂蜜、抹醬(果醬、堅果醬、巧克力醬) | 0.03 | 105.33 | -1.12 |
| 256 機票 | 0.59 | 97.44 | -1.25 |
| 268 車輛通行費 | 0.17 | 98.34 | -1.28 |
| 186 童褲(裙) | 0.05 | 97.35 | -1.45 |
| 215 空氣淨化及除濕設備 | 0.15 | 101.72 | -1.45 |
| 227 照明燈管及燈泡 | 0.05 | 96.24 | -1.48 |
| 172 男西裝 | 0.04 | 98.92 | -1.52 |
| 341 檳榔 | 0.22 | 111.19 | -1.61 |
| △ 347 沐浴用品 | 0.27 | 102.13 | -1.69 |
| ◎ 73 其他葉菜(芥菜、茼蒿、油菜等) | 0.07 | 93.67 | -1.72 |
| 226 茶具 | 0.06 | 101.10 | -1.77 |
| 22 嘉臘魚、赤鯨 | 0.02 | 108.24 | -1.82 |
| 25 土魠、馬加魚 | 0.04 | 112.25 | -1.89 |
| △ 229 衣服清潔劑 | 0.34 | 101.00 | -2.03 |
| 23 鯧魚 | 0.07 | 105.17 | -2.05 |
| ◎ 85 綠花椰菜 | 0.08 | 98.56 | -2.11 |
| △ 54 蒜頭 | 0.06 | 90.41 | -2.12 |
| △ 139 碳酸飲料 | 0.07 | 111.27 | -2.18 |
| △ 180 女上衣 | 0.62 | 95.63 | -2.37 |
| △ 13 牛肉、牛內臟 | 0.40 | 107.86 | -2.60 |
| ◎ 48 胡蘿蔔 | 0.02 | 96.96 | -2.65 |
| ◎ 88 其他蔬菜(菜豆、辣椒、冬瓜、扁蒲等) | 0.09 | 112.22 | -2.73 |
| 185 童上衣 | 0.15 | 91.68 | -3.01 |
| △ 70 莧菜 | 0.01 | 107.15 | -3.35 |
| △ 74 白花椰菜 | 0.04 | 78.90 | -3.38 |
| 349 衛生棉 | 0.11 | 99.32 | -3.41 |
| △ 348 牙膏、牙粉 | 0.15 | 103.77 | -3.81 |
| △ 69 芥藍菜 | 0.01 | 92.11 | -3.87 |
| 178 女洋裝 | 0.15 | 87.76 | -3.87 |
| 333 國外旅遊團費 | 0.63 | 120.83 | -3.91 |
| ◎ 51 洋蔥 | 0.04 | 119.2 | -3.93 |
| 337 視唱中心費用 | 0.10 | 103.61 | -4.00 |
| ◎ 104 奇異果 | 0.08 | 107.43 | -4.11 |
| ◎ 87 菇類 | 0.15 | 109.22 | -4.43 |
| △ 50 馬鈴薯 | 0.02 | 119.76 | -5.02 |
| 116 桃子 | 0.08 | 103.58 | -5.82 |
| 114 哈蜜瓜 | 0.04 | 124.74 | -5.84 |
| ◎ 67 菠菜 | 0.05 | 57.77 | -5.96 |
| △ 66 芹菜 | 0.03 | 83.04 | -6.06 |
| ◎ 47 蘿蔔 | 0.04 | 100.89 | -6.45 |
| ◎ 105 木瓜 | 0.08 | 89.03 | -6.49 |
| △ 78 苦瓜 | 0.02 | 121.37 | -7.05 |
| △ 112 西瓜 | 0.06 | 112.76 | -7.54 |
| △ 53 青蒜 | 0.02 | 73.75 | -7.56 |
| ◎ 52 蔥 | 0.03 | 71.69 | -7.63 |
| ◎ 64 青江白菜 | 0.02 | 84.57 | -7.63 |
| △ 80 茄子 | 0.01 | 85.45 | -7.82 |
| 59 蘆筍 | 0.03 | 108.8 | -7.86 |
| ◎ 68 萵苣菜 | 0.04 | 87.65 | -7.91 |
| △ 81 番茄 | 0.03 | 86.55 | -8.15 |
| △ 83 豌豆 | 0.02 | 95.41 | -8.20 |
| ◎ 62 小白菜 | 0.02 | 83.95 | -8.60 |
| ◎ 71 甘薯葉 | 0.03 | 94.28 | -8.72 |
| ◎ 65 空心菜 | 0.02 | 105.94 | -9.48 |
| △ 77 絲瓜 | 0.03 | 115.81 | -9.64 |
| △ 72 韭菜(花) | 0.02 | 107.49 | -10.64 |
| △ 63 包心白菜 | 0.02 | 75.53 | -10.86 |
| 324 鮮花 | 0.11 | 115.22 | -14.83 |
| ◎ 76 小黃瓜 | 0.03 | 94.57 | -21.03 |
| ◎ 61 甘藍菜(高麗菜) | 0.10 | 66.89 | -22.37 |
| △ 84 敏豆 | 0.03 | 85.73 | -25.10 |
| △ 75 大黃瓜 | 0.02 | 103.7 | -25.83 |

說明：1. 蛋類供給減少，價格上揚，加以水果亦漲；蔬菜因天候平穩而價跌；油料費隨國際油價下跌而回檔；228假期過後，旅館住宿費及旅遊團費回落。
2. 未列示火龍果、櫻桃、荔枝、芒果及柿子5項本月非屬產季水果。
3. 香瓜上月非屬產季水果之變動率以0標示。
4. ◎為每月至少購買1次；△為每季(不含每月)至少購買1次；無符號為每季購買不到1次。

四、 3月CPI查價項目較上年同月變動率(%；110年=100)：

| 查價項目 | 權數 | 指數 | 變動率 | 查價項目 | 權數 | 指數 | 變動率 |
|---|---|---|---|---|---|---|---|
| ◎ 108 番石榴 | 0.22 | 107.61 | 51.29 | 290 復健器具 | 0.07 | 109.82 | 6.30 |
| ◎ 102 柑橘 | 0.18 | 120.64 | 35.13 | 89 乾香菇 | 0.10 | 108.61 | 6.26 |
| ◎ 20 雞蛋 | 0.26 | 162.01 | 26.52 | △ 18 貢丸 | 0.06 | 107.60 | 6.24 |
| 333 國外旅遊團費 | 0.63 | 120.83 | 22.84 | ◎ 87 菇類 | 0.15 | 109.22 | 6.21 |
| △ 97 小番茄 | 0.14 | 101.73 | 22.49 | △ 72 韭菜(花) | 0.02 | 107.49 | 6.17 |
| △ 53 青蒜 | 0.02 | 73.75 | 18.97 | 184 嬰兒衣著 | 0.03 | 109.22 | 6.10 |
| 331 旅館住宿費 | 0.88 | 120.81 | 17.28 | ◎ 15 雞肉 | 0.96 | 108.19 | 5.99 |
| ◎ 88 其他蔬菜(菜豆、辣椒、冬瓜、扁蒲等) | 0.09 | 112.22 | 16.46 | 116 桃子 | 0.08 | 103.58 | 5.99 |
| △ 21 其他蛋類(皮蛋、鹹鴨蛋等) | 0.05 | 118.70 | 15.94 | △ 32 鱈魚 | 0.09 | 108.05 | 5.95 |
| 126 沙拉油、調理油 | 0.06 | 119.98 | 15.80 | 292 教科書 | 0.34 | 109.69 | 5.92 |
| △ 50 馬鈴薯 | 0.02 | 119.76 | 15.29 | 120 其他加工水果(葡萄乾、水果罐頭等) | 0.04 | 107.30 | 5.91 |
| △ 81 番茄 | 0.03 | 86.55 | 14.24 | 332 遊樂場入場費 | 0.21 | 110.16 | 5.83 |
| ◎ 118 其他水果(榴槤、百香果、椰子、柚子、酪梨等) | 0.02 | 116.91 | 14.24 | △ 17 香腸 | 0.12 | 108.29 | 5.78 |
| ◎ 115 蘋果 | 0.25 | 119.77 | 13.21 | △ 111 葡萄 | 0.16 | 110.45 | 5.78 |
| △ 109 蓮霧 | 0.16 | 112.70 | 12.85 | ◎ 153 中式早點 | 0.69 | 114.43 | 5.76 |
| ◎ 30 鮭魚 | 0.11 | 139.96 | 12.31 | ◎ 93 豆類製品 | 0.20 | 114.21 | 5.72 |
| ◎ 47 蘿蔔 | 0.04 | 100.89 | 12.30 | 280 中式成藥及方劑 | 0.12 | 106.11 | 5.62 |
| △ 82 甜椒(含青椒) | 0.02 | 97.01 | 11.80 | 141 咖啡包(粉、豆) | 0.15 | 104.59 | 5.55 |
| △ 27 虱目魚 | 0.07 | 123.59 | 11.29 | 198 衛浴器材 | 0.06 | 108.63 | 5.55 |
| △ 29 秋刀魚 | 0.02 | 114.20 | 9.98 | 221 瓦斯爐、排油煙機 | 0.06 | 109.24 | 5.49 |
| 249 柴油及車用電能 | 0.04 | 129.60 | 9.92 | 243 自行車 | 0.03 | 107.72 | 5.49 |
| △ 165 冰品 | 0.08 | 110.80 | 9.40 | △ 38 蝦蟹類 | 0.19 | 109.15 | 5.47 |
| 225 鍋具 | 0.11 | 111.38 | 9.28 | 43 小魚乾 | 0.06 | 109.47 | 5.47 |
| 233 家事服務費 | 0.21 | 110.21 | 9.15 | ◎ 107 梨子 | 0.03 | 111.15 | 5.47 |
| 127 其他食用油(橄欖油、葵花籽油、葡萄籽油等) | 0.17 | 109.97 | 9.11 | △ 92 乾豆(花生、紅豆、綠豆等) | 0.08 | 113.92 | 5.39 |
| 199 塗料 | 0.02 | 111.64 | 8.86 | ◎ 45 魚漿製品 | 0.21 | 107.49 | 5.37 |
| △ 95 棗子 | 0.13 | 107.59 | 8.60 | ◎ 86 玉米 | 0.06 | 105.14 | 5.36 |
| ◎ 154 西式早點 | 0.65 | 114.99 | 8.34 | △ 58 茭白筍 | 0.02 | 113.06 | 5.34 |
| △ 139 碳酸飲料 | 0.07 | 111.27 | 8.03 | 131 蜂蜜、抹醬(果醬、堅果醬、巧克力醬) | 0.03 | 105.33 | 5.34 |
| ◎ 152 其他調理食品(雞塊、調理包等) | 0.11 | 115.08 | 8.03 | △ 124 其他乳製品(調味乳、鮮奶油、乾酪等) | 0.11 | 105.63 | 5.24 |
| 3 米粉、粄條及其他米類製品 | 0.03 | 111.52 | 7.97 | 307 高中以上課業補習費 | 0.43 | 107.38 | 5.21 |
| 313 消耗性電腦器材 | 0.03 | 108.53 | 7.82 | ◎ 155 西式速食 | 0.30 | 108.24 | 5.14 |
| 357 其他個人照顧服務(不含醫療看護) | 0.96 | 109.64 | 7.62 | ◎ 232 其他家用品(保鮮膜、菜刀、殺蟲劑等) | 0.54 | 109.29 | 5.13 |
| 44 魚貝罐頭 | 0.04 | 110.27 | 7.59 | 149 肉鬆 | 0.05 | 107.24 | 4.94 |
| 323 寵物及其必需品(含設備) | 0.43 | 109.52 | 7.45 | 316 家用音響產品及影碟機 | 0.13 | 101.84 | 4.94 |
| ◎ 11 豬肉 | 0.98 | 110.70 | 7.32 | 279 中藥材 | 0.24 | 109.44 | 4.93 |
| △ 41 其他魚類(紅目鰱、草魚、旗魚等) | 0.06 | 112.52 | 7.30 | 36 新鮮小卷 | 0.05 | 107.47 | 4.92 |
| 91 蔬菜罐頭 | 0.05 | 110.02 | 7.14 | 193 其他衣著服務(男、女裝定製工資、衣著修補費等) | 0.04 | 110.08 | 4.90 |
| ◎ 148 麵類調理食品 | 0.22 | 110.20 | 6.93 | ◎ 6 麵包 | 0.54 | 110.71 | 4.88 |
| ◎ 51 洋蔥 | 0.04 | 119.20 | 6.90 | 130 糖 | 0.03 | 105.59 | 4.88 |
| △ 90 海帶、紫菜 | 0.04 | 113.46 | 6.89 | ◎ 52 蔥 | 0.03 | 71.69 | 4.79 |
| 19 其他肉類製品(火腿、臘肉、肉類罐頭等) | 0.05 | 110.18 | 6.87 | △ 7 蛋糕 | 0.27 | 109.83 | 4.77 |
| ◎ 170 糕餅點心 | 0.31 | 111.48 | 6.80 | 265 汽車保養及修理 | 1.16 | 108.69 | 4.74 |
| 140 包裝咖啡飲料 | 0.05 | 107.48 | 6.68 | ◎ 157 中式麵食 | 1.24 | 110.40 | 4.73 |
| 150 肉乾 | 0.07 | 110.16 | 6.62 | 235 其他家庭管理費用(洗水塔、家電維修費、開(配)鎖費等) | 0.06 | 109.34 | 4.73 |
| △ 113 香瓜 | 0.01 | 111.14 | 6.60 | 22 嘉臘魚、赤鯨 | 0.02 | 108.24 | 4.65 |
| 306 國中課業補習費 | 0.66 | 107.72 | 6.60 | 122 奶粉 | 0.26 | 105.71 | 4.52 |
| △ 142 果蔬汁 | 0.09 | 107.22 | 6.53 | 324 鮮花 | 0.11 | 115.22 | 4.51 |
| 289 隱形眼鏡 | 0.07 | 107.39 | 6.50 | △ 94 其他加工蔬菜(熟筍、鹹菜、蘿蔔乾等) | 0.08 | 108.48 | 4.44 |
| 188 學生制服 | 0.09 | 108.88 | 6.35 | ◎ 145 其他包裝飲料(植物奶、雜糧飲料等) | 0.12 | 104.25 | 4.43 |

四、 3月CPI查價項目較上年同月變動率(%；110年=100；續1)：

| 查價項目 | 權數 | 指數 | 變動率 | 查價項目 | 權數 | 指數 | 變動率 |
|---|---|---|---|---|---|---|---|
| 138 茶葉(粉、包、精) | 0.21 | 103.94 | 4.41 | △ 46 其他加工水產品(鹹魚、魚鬆、魷魚乾等) | 0.15 | 103.05 | 3.19 |
| 352 金飾及珠寶 | 0.77 | 111.56 | 4.40 | △ 358 洗、剪髮 | 0.40 | 105.40 | 3.12 |
| 135 高粱酒 | 0.09 | 101.79 | 4.34 | 300 國中學雜費 | 0.07 | 103.10 | 3.09 |
| ◎ 121 鮮奶 | 0.49 | 104.35 | 4.33 | 277 醫療看護費 | 0.10 | 106.57 | 3.07 |
| ◎ 5 麵條 | 0.09 | 108.26 | 4.32 | △ 33 鱸魚 | 0.05 | 105.43 | 3.06 |
| ◎ 151 熟食肉類 | 0.25 | 108.30 | 4.32 | 192 洗衣(鞋)工資 | 0.07 | 107.40 | 3.01 |
| △ 350 洗髮精、潤絲精 | 0.38 | 104.25 | 4.26 | 318 樂器 | 0.14 | 103.70 | 2.97 |
| 197 門窗設備 | 0.09 | 120.60 | 4.20 | 119 蜜餞 | 0.03 | 107.31 | 2.88 |
| △ 345 衛生紙、面紙及紙巾 | 0.41 | 106.89 | 4.16 | △ 239 家庭用電 | 1.29 | 96.93 | 2.83 |
| △ 158 火鍋 | 0.42 | 110.48 | 4.14 | 42 其他貝類及水產品(海參、蚵、海瓜子等) | 0.05 | 103.81 | 2.82 |
| ◎ 160 中式以外料理 | 0.92 | 109.99 | 4.12 | 201 油漆工資 | 0.21 | 105.65 | 2.81 |
| 128 鹽、甘味調味料 | 0.02 | 101.52 | 4.00 | △ 34 肉魚 | 0.03 | 108.90 | 2.76 |
| ◎ 123 發酵乳及優格 | 0.12 | 104.55 | 3.99 | 363 土地代書費 | 0.16 | 103.68 | 2.76 |
| 263 汽、機車輪胎 | 0.15 | 108.22 | 3.98 | ◎ 161 在外點用之咖啡、飲料 | 0.68 | 104.95 | 2.75 |
| ◎ 162 其他家外食物(鹽酥雞、蚵仔麵線、臭豆腐等) | 0.54 | 109.60 | 3.97 | 172 男西裝 | 0.04 | 98.92 | 2.70 |
| 206 毛巾 | 0.06 | 108.76 | 3.95 | 228 燈具、燈飾 | 0.03 | 101.95 | 2.68 |
| 16 其他家禽(新鮮鴨肉、鵝肉等) | 0.04 | 115.50 | 3.91 | ◎ 1 米 | 0.37 | 102.28 | 2.67 |
| 208 沙發 | 0.15 | 110.30 | 3.90 | 257 其他運費(宅急便、一般貨運、機車托運等) | 0.27 | 104.13 | 2.67 |
| 125 麻油、香油 | 0.05 | 106.53 | 3.88 | 362 婚喪喜慶費用 | 0.67 | 102.12 | 2.65 |
| 200 其他維修材料(室內裝潢、地板鋪設材料等) | 0.08 | 111.78 | 3.88 | 222 飲用水設備 | 0.09 | 102.46 | 2.62 |
| 314 紙製品 | 0.04 | 105.36 | 3.85 | ◎ 159 中式餐廳料理 | 1.61 | 104.98 | 2.56 |
| 325 盆栽及園藝用品 | 0.11 | 102.96 | 3.81 | 203 其他工資(泥水工工資、木工工資等) | 0.37 | 106.55 | 2.55 |
| 224 餐具 | 0.04 | 106.20 | 3.76 | 354 皮包及行李箱 | 0.82 | 103.76 | 2.53 |
| △ 229 衣服清潔劑 | 0.34 | 101.00 | 3.75 | △ 351 其他美容及衛生用品(牙刷、牙線及化妝棉等) | 0.23 | 104.73 | 2.50 |
| 174 男上衣 | 0.31 | 102.88 | 3.74 | 262 其他電訊服務費(手機維修費、網路設定費等) | 0.01 | 101.82 | 2.47 |
| 328 其他技藝學習費(舞蹈、繪畫等) | 0.38 | 105.88 | 3.71 | △ 283 外用藥 | 0.14 | 103.15 | 2.42 |
| 209 櫥櫃 | 0.23 | 107.91 | 3.70 | 250 其他油料(潤滑油、機油等) | 0.05 | 104.50 | 2.41 |
| 9 麵粉、調製麵粉 | 0.02 | 108.94 | 3.69 | 281 感冒藥 | 0.03 | 102.91 | 2.40 |
| 338 運動費用 | 0.33 | 104.60 | 3.67 | △ 10 其他穀類及其製品(芝麻、麵筋、水餃皮等) | 0.09 | 104.11 | 2.37 |
| 164 學生營養午餐 | 0.14 | 104.12 | 3.66 | 181 女褲(裙) | 0.62 | 96.90 | 2.37 |
| 344 美容(髮)器材 | 0.08 | 106.62 | 3.64 | 202 水電工工資 | 0.35 | 105.10 | 2.36 |
| ◎ 147 米類調理食品 | 0.17 | 108.74 | 3.60 | 195 住宅租金 | 15.26 | 103.29 | 2.34 |
| ◎ 169 餅乾 | 0.24 | 104.22 | 3.59 | 305 安親課輔費 | 0.60 | 103.60 | 2.33 |
| 146 其他沖泡飲料材料(麥芽飲品、可可、薏仁粉等) | 0.08 | 105.25 | 3.56 | 299 小學學雜費 | 0.04 | 102.35 | 2.30 |
| 334 國內旅遊團費 | 0.55 | 101.85 | 3.56 | 342 彩粧及香水 | 0.23 | 104.52 | 2.30 |
| ◎ 156 中式米食 | 2.47 | 109.34 | 3.55 | 114 哈蜜瓜 | 0.04 | 124.74 | 2.28 |
| △ 168 糖果 | 0.05 | 105.14 | 3.54 | 359 染、燙髮 | 0.35 | 104.47 | 2.28 |
| 25 土魠、馬加魚 | 0.04 | 112.25 | 3.52 | 210 床(床墊) | 0.27 | 107.99 | 2.27 |
| 37 烏賊 | 0.04 | 105.22 | 3.51 | △ 166 甜品 | 0.05 | 104.92 | 2.26 |
| ◎ 272 診所掛號費 | 0.29 | 105.38 | 3.49 | 284 維他命 | 0.29 | 105.00 | 2.25 |
| △ 361 婚喪喜慶用品 | 0.30 | 105.75 | 3.47 | 8 麥片(粉) | 0.05 | 102.34 | 2.21 |
| 211 桌椅 | 0.15 | 111.14 | 3.45 | 339 其他娛樂服務費(網咖費用、寵物醫藥及美容費等) | 0.34 | 105.33 | 2.19 |
| 14 其他家畜(羊肉) | 0.04 | 109.18 | 3.41 | △ 13 牛肉、牛內臟 | 0.40 | 107.86 | 2.17 |
| ◎ 48 胡蘿蔔 | 0.02 | 96.96 | 3.38 | △ 347 沐浴用品 | 0.27 | 102.13 | 2.14 |
| △ 180 女上衣 | 0.62 | 95.63 | 3.38 | 177 其他男衣著(襪子、泳褲、睡衣等) | 0.05 | 100.70 | 2.13 |
| 336 相片沖洗及照像費 | 0.03 | 104.88 | 3.38 | 293 考試用書及參考書 | 0.10 | 103.09 | 2.12 |
| 218 電扇 | 0.04 | 107.63 | 3.36 | 356 嬰幼兒照顧服務 | 0.35 | 95.73 | 2.09 |
| 315 其他文具(筆、釘書機等) | 0.11 | 108.55 | 3.33 | 234 住宅管理費 | 0.91 | 102.35 | 2.06 |
| 282 胃腸藥 | 0.04 | 103.40 | 3.31 | 270 其他(拋錨拖吊費、租車費、駕照費等) | 0.17 | 102.67 | 1.98 |
| 191 童鞋 | 0.17 | 100.97 | 3.29 | 241 汽車 | 3.27 | 104.82 | 1.97 |

四、 3月CPI查價項目較上年同月變動率(%；110年=100；續2)：

| 查價項目 | 權數 | 指數 | 變動率 | 查價項目 | 權數 | 指數 | 變動率 |
|---|---|---|---|---|---|---|---|
| 59 蘆筍 | 0.03 | 108.80 | 1.94 | 133 米酒 | 0.03 | 100.98 | 0.57 |
| 309 電腦學習費 | 0.02 | 104.74 | 1.91 | △ 253 計程車資 | 0.35 | 104.50 | 0.57 |
| 207 其他家用紡織品(窗簾布、椅墊、桌巾等) | 0.15 | 105.18 | 1.87 | 231 清潔用具 | 0.11 | 103.52 | 0.56 |
| 143 運動及機能性飲料 | 0.04 | 104.04 | 1.85 | △ 238 家庭用水 | 0.23 | 101.38 | 0.52 |
| 182 女用內衣褲 | 0.35 | 103.06 | 1.83 | 367 考試報名費 | 0.03 | 100.90 | 0.52 |
| 2 糯米 | 0.01 | 100.10 | 1.81 | 330 藝文休閒活動及運動競賽入場費 | 0.07 | 100.97 | 0.46 |
| △ 112 西瓜 | 0.06 | 112.76 | 1.79 | 242 機車 | 0.83 | 102.33 | 0.45 |
| 285 燕窩、雞精 | 0.11 | 101.82 | 1.79 | 223 其他家庭耐久設備(熨斗、烘(洗)碗機等) | 0.33 | 100.83 | 0.40 |
| 321 玩具 | 0.26 | 99.42 | 1.74 | 343 保養品 | 0.98 | 101.83 | 0.40 |
| 205 枕頭、被胎 | 0.18 | 103.91 | 1.72 | △ 4 速食麵 | 0.09 | 101.29 | 0.37 |
| 368 其他費用(複印費、刻印費等) | 0.34 | 105.79 | 1.72 | 365 人身保險 | 1.22 | 100.38 | 0.37 |
| 31 黃花魚 | 0.02 | 101.97 | 1.71 | 326 其他娛樂用品及設備(智慧手錶、行動電源、棋牌具等) | 0.27 | 102.09 | 0.31 |
| 327 音樂學習費 | 0.31 | 101.82 | 1.71 | ◎ 137 包裝茶飲料 | 0.20 | 101.40 | 0.30 |
| 190 女鞋 | 0.60 | 104.71 | 1.69 | 237 桶裝瓦斯 | 0.26 | 100.83 | 0.30 |
| 219 熱水器 | 0.08 | 104.95 | 1.67 | 308 語言學習費 | 0.28 | 103.95 | 0.29 |
| 245 其他通訊設備(電話機、傳真機等) | 0.07 | 105.14 | 1.65 | △ 340 香菸 | 1.95 | 100.46 | 0.28 |
| △ 167 巧克力 | 0.04 | 100.13 | 1.57 | 319 數位照相機及攝影機 | 0.09 | 101.13 | 0.24 |
| △ 267 停車費 | 0.49 | 103.19 | 1.55 | 258 郵資 | 0.02 | 100.62 | 0.18 |
| 163 幼兒園點心費 | 0.16 | 101.74 | 1.49 | 288 一般眼鏡 | 0.31 | 101.22 | 0.18 |
| △ 129 醬油 | 0.07 | 103.00 | 1.39 | 23 鯧魚 | 0.07 | 105.17 | 0.13 |
| 40 蚵(牡蠣) | 0.04 | 104.81 | 1.38 | 136 其他酒 | 0.29 | 100.59 | 0.13 |
| 329 電影票 | 0.09 | 102.29 | 1.38 | 266 機(自行)車修理費 | 0.36 | 103.10 | 0.12 |
| △ 78 苦瓜 | 0.02 | 121.37 | 1.36 | △ 55 竹筍 | 0.04 | 105.74 | 0.11 |
| 294 一般書籍 | 0.14 | 101.25 | 1.36 | 302 私立高中高職學雜費 | 0.15 | 100.14 | 0.11 |
| 298 私立幼兒園學雜費 | 0.42 | 102.75 | 1.34 | 189 男鞋 | 0.47 | 103.41 | 0.06 |
| 274 病房自付費 | 0.23 | 101.38 | 1.31 | △ 254 火車票 | 0.46 | 99.60 | 0.06 |
| 176 男用內衣褲 | 0.11 | 101.87 | 1.23 | 304 私立大專學雜費 | 0.77 | 100.09 | 0.06 |
| 320 運動用具 | 0.27 | 104.26 | 1.20 | 216 洗衣及乾衣設備 | 0.13 | 103.29 | 0.05 |
| 264 汽、機車零配件(不含輪胎) | 0.15 | 102.03 | 1.18 | 303 公立大專學雜費 | 0.27 | 100.07 | 0.05 |
| 252 客運汽車票 | 0.09 | 100.86 | 1.16 | 360 其他理容服務費(做臉、塑身等) | 0.29 | 101.39 | 0.05 |
| △ 278 其他醫療費(民俗及美容醫療等健保不給付之醫療項目) | 0.11 | 101.49 | 1.13 | 12 豬內臟 | 0.03 | 99.98 | 0.03 |
| 286 其他藥品(止痛藥、藥用葡萄糖胺等) | 0.09 | 102.07 | 1.11 | ◎ 275 其他自付費(處方藥品自付費、手術費及檢驗費等) | 0.35 | 99.98 | 0.01 |
| △ 230 廚廁清潔劑 | 0.14 | 100.75 | 1.09 | △ 236 天然瓦斯 | 0.14 | 101.24 | 0.00 |
| △ 271 醫院掛號費 | 0.17 | 102.15 | 1.09 | △ 240 垃圾清潔費 | 0.07 | 100.09 | 0.00 |
| 194 其他配件(帽子、皮帶等) | 0.22 | 102.32 | 1.08 | △ 251 公共汽車票 | 0.17 | 100.00 | 0.00 |
| 355 其他個人隨身用品(太陽眼鏡、傘等) | 0.42 | 102.01 | 1.05 | △ 255 捷運車票 | 0.18 | 99.99 | 0.00 |
| 204 床包(罩)組、毯子及涼被 | 0.20 | 104.65 | 1.04 | ◎ 260 行動通訊費 | 1.41 | 100.00 | 0.00 |
| △ 70 莧菜 | 0.01 | 107.15 | 1.03 | △ 261 固網電話費 | 0.24 | 100.11 | 0.00 |
| 187 兒童內衣褲及其他(襪子、泳衣(褲)等) | 0.05 | 98.15 | 1.03 | 269 車輛檢驗費 | 0.04 | 100.00 | 0.00 |
| 268 車輛通行費 | 0.17 | 98.34 | 1.03 | ◎ 273 門診基本部分負擔 | 0.35 | 100.00 | 0.00 |
| 196 學校住宿費 | 0.34 | 101.35 | 1.02 | 276 假牙及矯正費 | 0.70 | 101.17 | 0.00 |
| 337 視唱中心費用 | 0.10 | 103.61 | 0.99 | △ 295 報紙 | 0.05 | 100.00 | 0.00 |
| 287 其他保健食品(卵磷脂、蜆精、酵母粉等) | 0.65 | 100.56 | 0.98 | 297 公立幼兒園學雜費 | 0.04 | 100.04 | 0.00 |
| △ 291 其他醫療保健用品(耳溫槍、眼鏡清潔劑等) | 0.33 | 101.04 | 0.91 | 301 公立高中高職學雜費 | 0.08 | 100.00 | 0.00 |
| ◎ 26 吳郭魚 | 0.07 | 102.39 | 0.86 | △ 335 影音內容訂閱費 | 0.37 | 100.00 | 0.00 |
| ◎ 104 奇異果 | 0.08 | 107.43 | 0.86 | 364 金融服務支出 | 0.13 | 101.61 | 0.00 |
| ◎ 171 其他休閒食品(洋芋片、口香糖、瓜子等) | 0.25 | 102.86 | 0.84 | 353 鐘、錶 | 0.32 | 101.48 | -0.08 |
| 310 其他補習費 | 0.10 | 100.90 | 0.84 | 186 童褲(裙) | 0.05 | 97.35 | -0.18 |
| 366 產物保險 | 0.28 | 100.35 | 0.77 | 346 紙尿布(褲) | 0.16 | 100.61 | -0.27 |
| 226 茶具 | 0.06 | 101.10 | 0.74 | 213 其他家具(梳粧台、嬰兒床、整理箱等) | 0.09 | 104.19 | -0.30 |

四、 3月CPI查價項目較上年同月變動率(%；110年=100；續完)：

| 查價項目 | 權數 | 指數 | 變動率 |
|---|---|---|---|
| ◎ 39 蛤蜊 | 0.07 | 100.49 | -0.41 |
| △ 134 啤酒 | 0.24 | 101.00 | -0.47 |
| △ 84 敏豆 | 0.03 | 85.73 | -0.48 |
| 212 家用裝飾品 | 0.02 | 101.80 | -0.63 |
| 220 烹飪小家電 | 0.06 | 101.90 | -0.68 |
| 296 期刊 | 0.04 | 100.05 | -0.74 |
| ◎ 49 其他根菜(甘薯、山藥等) | 0.08 | 98.86 | -0.80 |
| △ 132 其他調味品(調味醬、醋、高湯罐頭等) | 0.14 | 103.48 | -0.83 |
| △ 348 牙膏、牙粉 | 0.15 | 103.77 | -0.93 |
| △ 60 其他莖菜(大心菜、球莖甘藍、芽菜類等) | 0.03 | 110.08 | -0.95 |
| 175 男褲 | 0.36 | 96.84 | -1.21 |
| 24 白帶魚 | 0.04 | 98.64 | -1.47 |
| △ 259 網際網路費 | 0.56 | 97.47 | -1.62 |
| 185 童上衣 | 0.15 | 91.68 | -1.86 |
| 183 其他女衣著(睡衣、孕婦裝、泳衣、襪子等) | 0.14 | 100.31 | -1.94 |
| 349 衛生棉 | 0.11 | 99.32 | -2.13 |
| 173 男外套 | 0.20 | 96.01 | -2.34 |
| 215 空氣淨化及除濕設備 | 0.15 | 101.72 | -2.63 |
| 227 照明燈管及燈泡 | 0.05 | 96.24 | -2.65 |
| △ 77 絲瓜 | 0.03 | 115.81 | -2.75 |
| 322 電子遊樂器軟硬體設備及配件 | 0.08 | 95.76 | -2.82 |
| 28 石斑魚 | 0.04 | 99.88 | -2.84 |
| 317 電視機 | 0.42 | 96.92 | -2.93 |
| 256 機票 | 0.59 | 97.44 | -2.99 |
| 179 女外套 | 0.42 | 95.69 | -3.05 |
| 178 女洋裝 | 0.15 | 87.76 | -3.46 |
| 312 其他電腦設備及軟體 | 0.34 | 98.25 | -3.54 |
| ◎ 103 柳丁 | 0.06 | 116.24 | -3.70 |
| 217 電冰箱 | 0.15 | 98.77 | -3.96 |
| △ 144 礦泉水 | 0.05 | 97.07 | -4.34 |
| 214 冷暖氣設備 | 0.28 | 97.73 | -4.40 |
| ◎ 68 萵苣菜 | 0.04 | 87.65 | -4.69 |
| △ 83 豌豆 | 0.02 | 95.41 | -5.62 |
| 311 電腦 | 1.15 | 93.24 | -5.71 |
| 96 釋迦 | 0.04 | 92.12 | -6.37 |
| △ 57 薑 | 0.03 | 97.25 | -6.69 |
| △ 248 98無鉛汽油 | 0.28 | 105.36 | -6.79 |
| 244 行動電話 | 0.43 | 89.08 | -6.93 |
| ◎ 247 95無鉛汽油 | 1.95 | 105.82 | -7.14 |
| △ 246 92無鉛汽油 | 0.39 | 106.03 | -7.57 |
| ◎ 85 綠花椰菜 | 0.08 | 98.56 | -8.71 |
| △ 80 茄子 | 0.01 | 85.45 | -9.53 |
| ◎ 71 甘薯葉 | 0.03 | 94.28 | -9.60 |
| ◎ 76 小黃瓜 | 0.03 | 94.57 | -10.15 |
| △ 66 芹菜 | 0.03 | 83.04 | -10.37 |
| ◎ 65 空心菜 | 0.02 | 105.94 | -10.67 |
| △ 54 蒜頭 | 0.06 | 90.41 | -11.61 |
| △ 74 白花椰菜 | 0.04 | 78.90 | -12.85 |
| 56 芋 | 0.01 | 85.53 | -13.45 |
| △ 69 芥藍菜 | 0.01 | 92.11 | -13.78 |
| ◎ 73 其他葉菜(芥菜、茼蒿、油菜等) | 0.07 | 93.67 | -14.22 |
| ◎ 101 鳳梨 | 0.14 | 85.54 | -14.37 |
| 341 檳榔 | 0.22 | 111.19 | -14.65 |
| △ 75 大黃瓜 | 0.02 | 103.7 | -15.12 |
| ◎ 105 木瓜 | 0.08 | 89.03 | -16.62 |
| ◎ 64 青江白菜 | 0.02 | 84.57 | -19.54 |
| ◎ 61 甘藍菜(高麗菜) | 0.10 | 66.89 | -20.71 |
| △ 63 包心白菜 | 0.02 | 75.53 | -21.08 |
| ◎ 62 小白菜 | 0.02 | 83.95 | -22.34 |
| ◎ 67 菠菜 | 0.05 | 57.77 | -23.28 |
| ◎ 100 香蕉 | 0.17 | 125.95 | -29.36 |

說明：1. 休閒娛樂消費需求增加，推升娛樂服務費用價格；外食費、水果、肉類、蛋類、房租、家庭用品及個人照顧服務費價格上漲；油料費、通訊設備及蔬菜價格下跌。

2. 未列示火龍果、櫻桃、荔枝、芒果及柿子5項本月非屬產季水果，及南瓜、鯖魚2項新增查價項目。

3. 國外旅遊團費指數自109年4月至111年9月無任何報價，依國際勞工組織(International Labor Organization)之CPI編製手冊規範，該項指數以同月國內旅遊團費之月增率設算編製(110年4月、110年8月至111年1月另納入台灣帛琉旅遊團費之報價)；隨111年10月13日放寬邊境管制，該指數回復採實際報價編算。

4. ◎為每月至少購買1次；△為每季(不含每月)至少購買1次；無符號為每季購買不到1次。

五、 1-3月CPI查價項目較上年同期變動率(%；110年=100)：

| 查價項目 | 權數 | 指數 | 變動率 | 查價項目 | 權數 | 指數 | 變動率 |
|---|---|---|---|---|---|---|---|
| △ 81 番茄 | 0.03 | 93.06 | 30.90 | 323 寵物及其必需品(含設備) | 0.43 | 109.76 | 7.46 |
| 333 國外旅遊團費 | 0.63 | 127.75 | 30.81 | 91 蔬菜罐頭 | 0.05 | 107.63 | 7.43 |
| △ 82 甜椒(含青椒) | 0.02 | 102.03 | 27.91 | 324 鮮花 | 0.11 | 124.60 | 7.40 |
| ◎ 47 蘿蔔 | 0.04 | 110.06 | 27.19 | ◎ 152 其他調理食品(雞塊、調理包等) | 0.11 | 114.10 | 7.30 |
| △ 84 敏豆 | 0.03 | 109.25 | 26.84 | ◎ 170 糕餅點心 | 0.31 | 110.93 | 7.23 |
| ◎ 88 其他蔬菜(菜豆、辣椒、冬瓜、扁蒲等) | 0.08 | 115.20 | 24.70 | 59 蘆筍 | 0.02 | 118.18 | 7.22 |
| △ 97 小番茄 | 0.13 | 101.57 | 23.97 | ◎ 11 豬肉 | 0.98 | 110.14 | 7.14 |
| ◎ 102 柑橘 | 0.24 | 114.58 | 19.73 | △ 41 其他魚類(紅目鰱、草魚、旗魚等) | 0.06 | 112.18 | 7.07 |
| △ 50 馬鈴薯 | 0.02 | 126.52 | 18.71 | △ 17 香腸 | 0.12 | 108.12 | 6.94 |
| ◎ 30 鮭魚 | 0.11 | 134.60 | 18.40 | 197 門窗設備 | 0.09 | 120.05 | 6.83 |
| ◎ 20 雞蛋 | 0.26 | 144.24 | 18.16 | △ 112 西瓜 | 0.03 | 118.46 | 6.81 |
| △ 78 苦瓜 | 0.02 | 121.43 | 17.79 | △ 92 乾豆(花生、紅豆、綠豆等) | 0.08 | 113.53 | 6.80 |
| 331 旅館住宿費 | 0.88 | 125.53 | 16.96 | 306 國中課業補習費 | 0.66 | 107.45 | 6.78 |
| 249 柴油及車用電能 | 0.04 | 130.33 | 16.78 | 352 金飾及珠寶 | 0.77 | 110.55 | 6.75 |
| ◎ 61 甘藍菜(高麗菜) | 0.11 | 85.87 | 16.72 | 188 學生制服 | 0.09 | 108.63 | 6.71 |
| 126 沙拉油、調理油 | 0.06 | 119.35 | 15.72 | 140 包裝咖啡飲料 | 0.05 | 106.52 | 6.68 |
| △ 75 大黃瓜 | 0.01 | 128.27 | 15.43 | 150 肉乾 | 0.07 | 109.25 | 6.68 |
| ◎ 115 蘋果 | 0.27 | 119.81 | 14.43 | △ 113 香瓜 | 0.00 | 109.71 | 6.65 |
| △ 83 豌豆 | 0.02 | 105.94 | 14.17 | 44 魚貝罐頭 | 0.04 | 109.52 | 6.62 |
| △ 21 其他蛋類(皮蛋、鹹鴨蛋等) | 0.05 | 115.47 | 12.95 | 334 國內旅遊團費 | 0.55 | 104.09 | 6.61 |
| ◎ 86 玉米 | 0.06 | 110.83 | 12.92 | ◎ 118 其他水果(榴槤、百香果、椰子、柚子、酪梨等) | 0.02 | 108.89 | 6.38 |
| ◎ 52 蔥 | 0.03 | 77.85 | 12.86 | △ 60 其他莖菜(大心菜、球莖甘藍、芽菜類等) | 0.03 | 113.29 | 6.34 |
| △ 53 青蒜 | 0.03 | 80.63 | 12.52 | △ 32 鱈魚 | 0.09 | 108.05 | 6.33 |
| △ 77 絲瓜 | 0.02 | 127.34 | 12.43 | ◎ 5 麵條 | 0.09 | 107.82 | 6.32 |
| △ 27 虱目魚 | 0.07 | 120.30 | 12.34 | ◎ 232 其他家用品(保鮮膜、菜刀、殺蟲劑等) | 0.54 | 108.68 | 6.27 |
| ◎ 87 菇類 | 0.17 | 113.65 | 12.24 | 16 其他家禽(新鮮鴨肉、鵝肉等) | 0.04 | 115.21 | 6.20 |
| △ 72 韭菜(花) | 0.02 | 116.62 | 11.98 | ◎ 153 中式早點 | 0.69 | 113.84 | 6.14 |
| ◎ 51 洋蔥 | 0.04 | 124.05 | 11.83 | 332 遊樂場入場費 | 0.21 | 110.13 | 6.11 |
| ◎ 68 萵苣菜 | 0.04 | 96.64 | 10.88 | 43 小魚乾 | 0.06 | 109.45 | 6.00 |
| △ 139 碳酸飲料 | 0.07 | 111.52 | 10.25 | △ 142 果蔬汁 | 0.09 | 106.50 | 6.00 |
| ◎ 71 甘薯葉 | 0.03 | 108.33 | 10.09 | ◎ 6 麵包 | 0.54 | 110.59 | 5.98 |
| △ 58 茭白筍 | 0.02 | 112.32 | 9.96 | 206 毛巾 | 0.06 | 108.50 | 5.96 |
| △ 70 莧菜 | 0.01 | 113.50 | 9.93 | 337 視唱中心費用 | 0.10 | 110.11 | 5.90 |
| 225 鍋具 | 0.11 | 110.42 | 9.60 | 22 嘉臘魚、赤鯥 | 0.02 | 112.11 | 5.86 |
| 127 其他食用油(橄欖油、葵花籽油、葡萄籽油等) | 0.17 | 110.26 | 9.53 | ◎ 93 豆類製品 | 0.20 | 113.56 | 5.86 |
| 199 塗料 | 0.02 | 111.26 | 9.08 | 198 衛浴器材 | 0.06 | 108.15 | 5.79 |
| 3 米粉、粄條及其他米類製品 | 0.03 | 110.47 | 8.92 | 292 教科書 | 0.34 | 108.75 | 5.70 |
| △ 90 海帶、紫菜 | 0.04 | 113.52 | 8.77 | △ 345 衛生紙、面紙及紙巾 | 0.41 | 106.71 | 5.68 |
| △ 165 冰品 | 0.08 | 110.02 | 8.70 | 89 乾香菇 | 0.10 | 107.50 | 5.67 |
| △ 63 包心白菜 | 0.03 | 90.93 | 8.20 | 221 瓦斯爐、排油煙機 | 0.06 | 108.90 | 5.63 |
| 233 家事服務費 | 0.21 | 113.92 | 8.17 | 131 蜂蜜、抹醬(果醬、堅果醬、巧克力醬) | 0.03 | 105.92 | 5.53 |
| △ 66 芹菜 | 0.03 | 88.80 | 8.08 | △ 7 蛋糕 | 0.27 | 109.11 | 5.52 |
| ◎ 76 小黃瓜 | 0.02 | 112.65 | 8.08 | △ 18 貢丸 | 0.06 | 106.96 | 5.50 |
| ◎ 154 西式早點 | 0.65 | 113.23 | 7.75 | △ 38 蝦蟹類 | 0.19 | 108.44 | 5.48 |
| △ 29 秋刀魚 | 0.02 | 112.70 | 7.72 | 149 肉鬆 | 0.05 | 106.90 | 5.33 |
| 357 其他個人照顧服務(不含醫療看護) | 0.96 | 113.00 | 7.70 | 184 嬰兒衣著 | 0.03 | 109.31 | 5.18 |
| ◎ 148 麵類調理食品 | 0.22 | 110.60 | 7.66 | 307 高中以上課業補習費 | 0.43 | 107.12 | 5.18 |
| 290 復健器具 | 0.07 | 110.16 | 7.59 | 280 中式成藥及方劑 | 0.12 | 105.51 | 5.17 |
| 19 其他肉類製品(火腿、臘肉、肉類罐頭等) | 0.05 | 110.07 | 7.58 | △ 94 其他加工蔬菜(熟筍、鹹菜、蘿蔔乾等) | 0.08 | 107.83 | 5.15 |
| 313 消耗性電腦器材 | 0.03 | 108.09 | 7.57 | ◎ 155 西式速食 | 0.30 | 108.02 | 5.12 |

五、 1-3月CPI查價項目較上年同期變動率(%；110年=100；續1)：

| 查價項目 | 權數 | 指數 | 變動率 | 查價項目 | 權數 | 指數 | 變動率 |
|---|---|---|---|---|---|---|---|
| 211 桌椅 | 0.15 | 110.41 | 5.10 | △ 34 肉魚 | 0.03 | 108.53 | 3.71 |
| △ 111 葡萄 | 0.12 | 108.88 | 5.06 | 122 奶粉 | 0.26 | 104.48 | 3.60 |
| 125 麻油、香油 | 0.05 | 106.89 | 5.06 | 164 學生營養午餐 | 0.14 | 103.89 | 3.59 |
| ◎ 45 魚漿製品 | 0.21 | 107.21 | 5.04 | 284 維他命 | 0.29 | 104.03 | 3.49 |
| 146 其他沖泡飲料材料(麥芽飲品、可可、薏仁粉等) | 0.08 | 105.46 | 5.03 | 328 其他技藝學習費(舞蹈、繪畫等) | 0.38 | 105.88 | 3.48 |
| ◎ 121 鮮奶 | 0.49 | 104.85 | 4.92 | 8 麥片(粉) | 0.05 | 102.80 | 3.39 |
| 263 汽、機車輪胎 | 0.15 | 108.31 | 4.91 | 209 櫥櫃 | 0.23 | 107.34 | 3.37 |
| 265 汽車保養及修理 | 1.16 | 108.46 | 4.85 | 224 餐具 | 0.04 | 105.06 | 3.33 |
| ◎ 151 熟食肉類 | 0.25 | 108.17 | 4.82 | ◎ 107 梨子 | 0.04 | 110.01 | 3.29 |
| 279 中藥材 | 0.24 | 108.55 | 4.81 | △ 361 婚喪喜慶用品 | 0.30 | 105.54 | 3.29 |
| 243 自行車 | 0.03 | 107.14 | 4.80 | 336 相片沖洗及照像費 | 0.03 | 104.50 | 3.27 |
| 25 土魠、馬加魚 | 0.04 | 118.38 | 4.79 | 207 其他家用紡織品(窗簾布、椅墊、桌巾等) | 0.15 | 105.49 | 3.22 |
| ◎ 104 奇異果 | 0.07 | 110.82 | 4.78 | 257 其他運費(宅急便、一般貨運、機車托運等) | 0.27 | 104.13 | 3.18 |
| △ 124 其他乳製品(調味乳、鮮奶油、乾酪等) | 0.11 | 105.42 | 4.77 | △ 358 洗、剪髮 | 0.40 | 106.23 | 3.13 |
| ◎ 15 雞肉 | 0.96 | 106.68 | 4.76 | 368 其他費用(複印費、刻印費等) | 0.34 | 105.79 | 3.13 |
| 36 新鮮小卷 | 0.05 | 107.29 | 4.71 | 325 盆栽及園藝用品 | 0.11 | 103.46 | 3.12 |
| ◎ 147 米類調理食品 | 0.17 | 108.80 | 4.71 | 300 國中學雜費 | 0.07 | 103.06 | 3.05 |
| 200 其他維修材料(室內裝潢、地板鋪設材料等) | 0.08 | 111.49 | 4.68 | △ 350 洗髮精、潤絲精 | 0.38 | 102.60 | 3.05 |
| △ 229 衣服清潔劑 | 0.34 | 102.45 | 4.63 | ◎ 272 診所掛號費 | 0.29 | 104.92 | 3.03 |
| 193 其他衣著服務(男、女裝定製工資、衣著修補費等) | 0.04 | 109.78 | 4.61 | 138 茶葉(粉、包、精) | 0.21 | 102.22 | 2.98 |
| 130 糖 | 0.03 | 105.32 | 4.59 | 210 床(床墊) | 0.27 | 107.24 | 2.98 |
| 192 洗衣(鞋)工資 | 0.07 | 107.40 | 4.55 | 201 油漆工資 | 0.21 | 105.65 | 2.93 |
| 120 其他加工水果(葡萄乾、水果罐頭等) | 0.04 | 106.18 | 4.50 | 338 運動費用 | 0.33 | 103.76 | 2.93 |
| ◎ 157 中式麵食 | 1.24 | 109.43 | 4.50 | 37 烏賊 | 0.04 | 106.15 | 2.92 |
| 9 麵粉、調製麵粉 | 0.02 | 108.38 | 4.36 | 277 醫療看護費 | 0.10 | 107.45 | 2.90 |
| 172 男西裝 | 0.04 | 100.93 | 4.35 | 114 哈蜜瓜 | 0.03 | 128.15 | 2.87 |
| 119 蜜餞 | 0.03 | 107.21 | 4.34 | 128 鹽、甘味調味料 | 0.02 | 100.97 | 2.84 |
| ◎ 162 其他家外食物(鹽酥雞、蚵仔麵線、臭豆腐等) | 0.54 | 109.05 | 4.33 | 218 電扇 | 0.04 | 106.18 | 2.79 |
| 14 其他家畜(羊肉) | 0.04 | 109.31 | 4.30 | 282 胃腸藥 | 0.04 | 102.80 | 2.76 |
| △ 109 蓮霧 | 0.14 | 108.46 | 4.25 | △ 283 外用藥 | 0.14 | 103.12 | 2.73 |
| ◎ 160 中式以外料理 | 0.92 | 109.56 | 4.23 | ◎ 161 在外點用之咖啡、飲料 | 0.68 | 104.73 | 2.66 |
| △ 168 糖果 | 0.05 | 103.87 | 4.20 | 359 染、燙髮 | 0.35 | 103.62 | 2.66 |
| ◎ 1 米 | 0.37 | 102.18 | 4.19 | 318 樂器 | 0.14 | 103.32 | 2.65 |
| △ 158 火鍋 | 0.42 | 110.12 | 4.09 | 362 婚喪喜慶費用 | 0.67 | 102.12 | 2.65 |
| 208 沙發 | 0.15 | 109.67 | 4.06 | 116 桃子 | 0.05 | 107.55 | 2.62 |
| △ 348 牙膏、牙粉 | 0.15 | 105.68 | 4.03 | 309 電腦學習費 | 0.02 | 104.38 | 2.62 |
| 135 高粱酒 | 0.09 | 101.50 | 3.99 | 339 其他娛樂服務費(網咖費用、寵物醫藥及美容費等) | 0.34 | 105.19 | 2.62 |
| 344 美容(髮)器材 | 0.08 | 106.12 | 3.99 | △ 46 其他加工水產品(鹹魚、魚鬆、魷魚乾等) | 0.15 | 102.54 | 2.61 |
| ◎ 156 中式米食 | 2.47 | 108.67 | 3.96 | 228 燈具、燈飾 | 0.03 | 101.24 | 2.54 |
| ◎ 145 其他包裝飲料(植物奶、雜糧飲料等) | 0.12 | 103.78 | 3.95 | 222 飲用水設備 | 0.09 | 102.21 | 2.53 |
| ◎ 48 胡蘿蔔 | 0.03 | 100.74 | 3.91 | △ 10 其他穀類及其製品(芝麻、麵筋、水餃皮等) | 0.09 | 103.84 | 2.52 |
| 315 其他文具(筆、釘書機等) | 0.11 | 107.89 | 3.90 | ◎ 137 包裝茶飲料 | 0.20 | 101.30 | 2.49 |
| ◎ 169 餅乾 | 0.24 | 103.73 | 3.89 | △ 167 巧克力 | 0.04 | 100.14 | 2.43 |
| △ 13 牛肉、牛內臟 | 0.40 | 109.72 | 3.87 | 342 彩粧及香水 | 0.23 | 104.40 | 2.42 |
| △ 347 沐浴用品 | 0.27 | 103.11 | 3.78 | 190 女鞋 | 0.60 | 104.74 | 2.39 |
| 235 其他家庭管理費用(洗水塔、家電維修費、開(配)鎖費等) | 0.06 | 108.44 | 3.77 | 314 紙製品 | 0.04 | 104.21 | 2.39 |
| 174 男上衣 | 0.31 | 103.49 | 3.76 | 42 其他貝類及水產品(海參、蚵、海瓜子等) | 0.05 | 103.70 | 2.38 |
| 289 隱形眼鏡 | 0.07 | 104.40 | 3.75 | 195 住宅租金 | 15.26 | 103.15 | 2.37 |
| △ 33 鱸魚 | 0.05 | 105.21 | 3.72 | 241 汽車 | 3.27 | 104.69 | 2.37 |
| ◎ 123 發酵乳及優格 | 0.12 | 103.47 | 3.72 | 363 土地代書費 | 0.16 | 103.27 | 2.35 |

五、 1-3月CPI查價項目較上年同期變動率(%；110年=100；續2)：

| 查價項目 | 權數 | 指數 | 變動率 | 查價項目 | 權數 | 指數 | 變動率 |
|---|---|---|---|---|---|---|---|
| △ 239 家庭用電 | 1.29 | 96.93 | 2.32 | △ 278 其他醫療費(民俗及美容醫療等健保不給付之醫療項目) | 0.11 | 101.30 | 0.94 |
| ◎ 159 中式餐廳料理 | 1.61 | 104.48 | 2.30 | 310 其他補習費 | 0.10 | 100.99 | 0.94 |
| 316 家用音響產品及影碟機 | 0.13 | 100.64 | 2.30 | 231 清潔用具 | 0.11 | 102.62 | 0.93 |
| 202 水電工工資 | 0.35 | 104.84 | 2.29 | 294 一般書籍 | 0.14 | 101.34 | 0.91 |
| 204 床包(罩)組、毯子及涼被 | 0.20 | 104.47 | 2.29 | 133 米酒 | 0.03 | 101.13 | 0.88 |
| 299 小學學雜費 | 0.04 | 102.32 | 2.27 | 320 運動用具 | 0.27 | 103.92 | 0.88 |
| △ 74 白花椰菜 | 0.04 | 87.72 | 2.24 | ◎ 26 吳郭魚 | 0.07 | 102.14 | 0.85 |
| 354 皮包及行李箱 | 0.82 | 102.69 | 2.24 | 262 其他電訊服務費(手機維修費、網路設定費等) | 0.01 | 100.19 | 0.83 |
| △ 166 甜品 | 0.05 | 104.39 | 2.23 | 40 蚵(牡蠣) | 0.04 | 104.95 | 0.81 |
| 203 其他工資(泥水工工資、木工工資等) | 0.37 | 106.14 | 2.22 | 264 汽、機車零配件(不含輪胎) | 0.15 | 101.75 | 0.79 |
| 141 咖啡包(粉、豆) | 0.15 | 102.41 | 2.12 | 23 鯧魚 | 0.07 | 112.33 | 0.77 |
| 270 其他(拋錨拖吊費、租車費、駕照費等) | 0.17 | 102.50 | 2.04 | 367 考試報名費 | 0.03 | 100.90 | 0.69 |
| 250 其他油料(潤滑油、機油等) | 0.05 | 103.58 | 2.03 | 366 產物保險 | 0.28 | 100.26 | 0.68 |
| 205 枕頭、被胎 | 0.18 | 103.39 | 2.02 | △ 230 廚廁清潔劑 | 0.14 | 99.83 | 0.64 |
| △ 80 茄子 | 0.01 | 92.73 | 1.97 | 242 機車 | 0.83 | 101.99 | 0.59 |
| 285 燕窩、雞精 | 0.11 | 102.05 | 1.97 | △ 291 其他醫療保健用品(耳溫槍、眼鏡清潔劑等) | 0.33 | 100.98 | 0.59 |
| △ 253 計程車資 | 0.35 | 106.97 | 1.94 | 355 其他個人隨身用品(太陽眼鏡、傘等) | 0.42 | 100.85 | 0.57 |
| 143 運動及機能性飲料 | 0.04 | 103.77 | 1.93 | △ 238 家庭用水 | 0.23 | 101.38 | 0.52 |
| 305 安親課輔費 | 0.60 | 103.05 | 1.88 | 288 一般眼鏡 | 0.31 | 101.22 | 0.52 |
| 181 女褲(裙) | 0.62 | 97.32 | 1.87 | 187 兒童內衣褲及其他(襪子、泳衣(褲)等) | 0.05 | 98.37 | 0.51 |
| 343 保養品 | 0.98 | 102.78 | 1.86 | 360 其他理容服務費(做臉、塑身等) | 0.29 | 101.66 | 0.49 |
| 327 音樂學習費 | 0.31 | 101.75 | 1.84 | 237 桶裝瓦斯 | 0.26 | 100.83 | 0.46 |
| 281 感冒藥 | 0.03 | 102.16 | 1.78 | 266 機(自行)車修理費 | 0.36 | 103.10 | 0.46 |
| 219 熱水器 | 0.08 | 104.77 | 1.75 | 276 假牙及矯正費 | 0.70 | 101.17 | 0.46 |
| △ 180 女上衣 | 0.62 | 97.30 | 1.74 | 330 藝文休閒活動及運動競賽入場費 | 0.07 | 100.97 | 0.46 |
| ◎ 108 番石榴 | 0.17 | 96.97 | 1.69 | △ 134 啤酒 | 0.24 | 101.20 | 0.44 |
| 293 考試用書及參考書 | 0.10 | 102.52 | 1.69 | ◎ 73 其他葉菜(芥菜、茼蒿、油菜等) | 0.09 | 102.13 | 0.39 |
| 321 玩具 | 0.26 | 99.17 | 1.68 | △ 4 速食麵 | 0.09 | 101.26 | 0.36 |
| 194 其他配件(帽子、皮帶等) | 0.22 | 102.77 | 1.66 | 182 女用內衣褲 | 0.35 | 102.68 | 0.34 |
| 287 其他保健食品(卵磷脂、蜆精、酵母粉等) | 0.65 | 100.57 | 1.58 | 268 車輛通行費 | 0.17 | 98.43 | 0.33 |
| 329 電影票 | 0.09 | 102.33 | 1.56 | △ 132 其他調味品(調味醬、醋、高湯罐頭等) | 0.14 | 103.24 | 0.32 |
| △ 129 醬油 | 0.07 | 101.95 | 1.48 | 191 童鞋 | 0.17 | 98.41 | 0.30 |
| △ 271 醫院掛號費 | 0.17 | 102.11 | 1.48 | 223 其他家庭耐久設備(熨斗、烘(洗)碗機等) | 0.33 | 100.32 | 0.28 |
| 163 幼兒園點心費 | 0.16 | 101.68 | 1.44 | △ 340 香菸 | 1.95 | 100.46 | 0.28 |
| △ 351 其他美容及衛生用品(牙刷、牙線及化妝棉等) | 0.23 | 103.65 | 1.41 | 365 人身保險 | 1.22 | 100.27 | 0.27 |
| △ 267 停車費 | 0.49 | 103.04 | 1.40 | 212 家用裝飾品 | 0.02 | 102.01 | 0.26 |
| 298 私立幼兒園學雜費 | 0.42 | 102.75 | 1.40 | 189 男鞋 | 0.47 | 102.81 | 0.21 |
| 234 住宅管理費 | 0.91 | 102.08 | 1.38 | 258 郵資 | 0.02 | 100.61 | 0.17 |
| 2 糯米 | 0.01 | 99.69 | 1.33 | 215 空氣淨化及除濕設備 | 0.15 | 102.74 | 0.14 |
| ◎ 171 其他休閒食品(洋芋片、口香糖、瓜子等) | 0.25 | 102.03 | 1.33 | 346 紙尿布(褲) | 0.16 | 100.74 | 0.13 |
| 176 男用內衣褲 | 0.11 | 101.56 | 1.33 | 12 豬內臟 | 0.03 | 100.12 | 0.12 |
| 274 病房自付費 | 0.23 | 101.38 | 1.31 | 302 私立高中高職學雜費 | 0.15 | 100.14 | 0.12 |
| 245 其他通訊設備(電話機、傳真機等) | 0.07 | 104.70 | 1.27 | 304 私立大專學雜費 | 0.77 | 100.09 | 0.06 |
| 31 黃花魚 | 0.02 | 102.43 | 1.21 | 303 公立大專學雜費 | 0.27 | 100.07 | 0.05 |
| 226 茶具 | 0.06 | 101.25 | 1.04 | △ 254 火車票 | 0.46 | 99.61 | 0.04 |
| 286 其他藥品(止痛藥、藥用葡萄糖胺等) | 0.09 | 101.95 | 1.03 | △ 261 固網電話費 | 0.24 | 99.83 | 0.03 |
| 349 衛生棉 | 0.11 | 101.60 | 1.03 | 297 公立幼兒園學雜費 | 0.04 | 100.04 | 0.01 |
| 326 其他娛樂用品及設備(智慧手錶、行動電源、棋牌具等) | 0.27 | 102.11 | 1.02 | 213 其他家具(梳粧台、嬰兒床、整理箱等) | 0.09 | 103.86 | 0.00 |
| 196 學校住宿費 | 0.34 | 101.31 | 0.98 | 216 洗衣及乾衣設備 | 0.13 | 102.33 | 0.00 |
| 308 語言學習費 | 0.28 | 104.43 | 0.95 | △ 236 天然瓦斯 | 0.14 | 101.24 | 0.00 |

五、 1-3月CPI查價項目較上年同期變動率(%；110年=100；續完)：

| 查價項目 | 權數 | 指數 | 變動率 |
|---|---|---|---|
| △ 240 垃圾清潔費 | 0.07 | 100.09 | 0.00 |
| △ 251 公共汽車票 | 0.17 | 100.00 | 0.00 |
| △ 255 捷運車票 | 0.18 | 99.99 | 0.00 |
| ◎ 260 行動通訊費 | 1.41 | 100.00 | 0.00 |
| 269 車輛檢驗費 | 0.04 | 100.00 | 0.00 |
| ◎ 273 門診基本部分負擔 | 0.35 | 100.00 | 0.00 |
| ◎ 275 其他自付費(處方藥品自付費、手術費及檢驗費等) | 0.35 | 99.97 | 0.00 |
| △ 295 報紙 | 0.05 | 100.00 | 0.00 |
| 301 公立高中高職學雜費 | 0.08 | 100.00 | 0.00 |
| △ 335 影音內容訂閱費 | 0.37 | 100.00 | 0.00 |
| 364 金融服務支出 | 0.13 | 101.61 | 0.00 |
| 220 烹飪小家電 | 0.06 | 101.07 | -0.05 |
| 186 童褲(裙) | 0.05 | 99.35 | -0.09 |
| 24 白帶魚 | 0.04 | 99.53 | -0.23 |
| 136 其他酒 | 0.29 | 100.36 | -0.24 |
| 356 嬰幼兒照顧服務 | 0.35 | 116.04 | -0.25 |
| ◎ 85 綠花椰菜 | 0.08 | 104.90 | -0.36 |
| 185 童上衣 | 0.15 | 94.75 | -0.50 |
| ◎ 39 蛤蜊 | 0.07 | 100.59 | -0.52 |
| 179 女外套 | 0.42 | 99.78 | -0.59 |
| 353 鐘、錶 | 0.32 | 100.26 | -0.64 |
| 175 男褲 | 0.36 | 96.87 | -0.70 |
| 296 期刊 | 0.04 | 99.83 | -0.74 |
| 252 客運汽車票 | 0.09 | 99.25 | -0.87 |
| 177 其他男衣著(襪子、泳褲、睡衣等) | 0.05 | 100.26 | -0.92 |
| △ 55 竹筍 | 0.03 | 105.13 | -1.53 |
| △ 259 網際網路費 | 0.56 | 97.47 | -1.62 |
| 227 照明燈管及燈泡 | 0.05 | 97.32 | -1.63 |
| ◎ 64 青江白菜 | 0.03 | 97.68 | -1.82 |
| 178 女洋裝 | 0.15 | 91.13 | -1.91 |
| △ 69 芥藍菜 | 0.01 | 99.13 | -1.95 |
| 173 男外套 | 0.20 | 96.32 | -2.19 |
| △ 95 棗子 | 0.19 | 103.78 | -2.32 |
| 214 冷暖氣設備 | 0.28 | 99.61 | -2.35 |
| 217 電冰箱 | 0.15 | 98.83 | -2.62 |
| △ 248 98無鉛汽油 | 0.28 | 106.03 | -2.62 |
| 319 數位照相機及攝影機 | 0.09 | 98.88 | -2.68 |
| ◎ 247 95無鉛汽油 | 1.95 | 106.54 | -2.70 |
| △ 246 92無鉛汽油 | 0.39 | 106.80 | -2.94 |
| ◎ 65 空心菜 | 0.02 | 117.81 | -3.21 |
| △ 144 礦泉水 | 0.05 | 96.52 | -3.23 |
| 322 電子遊樂器軟硬體設備及配件 | 0.08 | 94.61 | -3.38 |
| 183 其他女衣著(睡衣、孕婦裝、泳衣、襪子等) | 0.14 | 98.64 | -3.41 |
| 312 其他電腦設備及軟體 | 0.34 | 98.33 | -3.49 |
| 28 石斑魚 | 0.04 | 98.56 | -3.69 |
| 256 機票 | 0.59 | 99.17 | -3.72 |
| 317 電視機 | 0.42 | 96.07 | -4.41 |
| ◎ 105 木瓜 | 0.07 | 99.57 | -4.64 |
| ◎ 67 菠菜 | 0.05 | 63.61 | -4.92 |
| ◎ 49 其他根菜(甘薯、山藥等) | 0.08 | 98.30 | -5.01 |
| ◎ 62 小白菜 | 0.02 | 97.55 | -5.36 |
| △ 57 薑 | 0.03 | 98.35 | -6.10 |
| ◎ 103 柳丁 | 0.07 | 107.34 | -6.24 |
| △ 54 蒜頭 | 0.05 | 91.57 | -6.69 |
| 96 釋迦 | 0.05 | 86.84 | -7.04 |
| 311 電腦 | 1.15 | 92.71 | -7.42 |
| 244 行動電話 | 0.43 | 88.32 | -9.03 |
| 341 檳榔 | 0.22 | 111.02 | -10.75 |
| 56 芋 | 0.01 | 85.98 | -12.92 |
| ◎ 101 鳳梨 | 0.09 | 87.93 | -16.42 |
| ◎ 100 香蕉 | 0.15 | 108.9 | -34.68 |

說明：1. 未列示火龍果、櫻桃、荔枝、芒果及柿子5項本月非屬產季水果，及南瓜、鯖魚2項新增查價項目。

2. 國外旅遊團費指數自109年4月至111年9月無任何報價，依國際勞工組織(International Labor Organization)之CPI編製手冊規範，該項指數以同月國內旅遊團費之月增率設算編製(110年4月、110年8月至111年1月另納入台灣帛琉旅遊團費之報價)；隨111年10月13日放寬邊境管制，該指數回復採實際報價編算。

3. ◎為每月至少購買1次；△為每季(不含每月)至少購買1次；無符號為每季購買不到1次。