新 聞 稿

行政院主計總處

公務預算處、基金預算處　台北市忠孝東路1段1號　電話：(02) 3356-6500
綜合規劃處、會計決算處、綜合統計處、國勢普查處、主計資訊處　台北市廣州街2號　電話：(02) 2380-3400
網址：https://www.dgbas.gov.tw　傳真：(02) 2380-3465

中華民國112年5月5日下午4時發布，並透過網際網路同步發送
主辦單位：綜合統計處
新聞聯繫人：物價統計科 林雅雯科長　電話：(02)2380-3449

112年4月份物價變動概況

壹、物價變動提要

一、**4月份消費者物價總指數(CPI)**，較上月漲0.76%，經調整季節變動因素後漲0.42%；較上年同月漲2.35%，1-4月平均，較上年同期漲2.54%。

二、**4月份生產者物價總指數(PPI)**，較上月漲0.27%，較上年同月跌1.98%，1-4月平均，較上年同期漲1.89%。

三、**4月份進口物價總指數(IPI)**以美元計價，較上月跌0.10%，較上年同月跌8.83%，1-4月平均，較上年同期跌6.09%。

四、**4月份出口物價總指數(EPI)**以美元計價，較上月漲0.01%，較上年同月跌8.19%，1-4月平均，較上年同期跌6.60%。

物價指數年增率

單位：%

指數時間	消費者物價指數	不含蔬果及能源(核心CPI)	服務類	生產者物價指數①	國產內銷②	進口物價指數 新臺幣計價	進口物價指數 美元計價	出口物價指數 新臺幣計價	出口物價指數 美元計價	內銷品物價指數③
105年	1.40	0.83	0.78	—	-3.23	-3.08	-4.69	-2.71	-4.32	-3.16
106年	0.62	1.04	1.01	—	3.44	1.36	7.41	-1.46	4.46	2.40
107年	1.36	1.21	0.92	—	3.73	6.13	7.10	1.45	2.43	4.98
108年	0.55	0.49	0.69	—	-2.40	-1.47	-3.90	-2.83	-5.23	-1.91
109年	-0.23	0.35	0.20	—	-5.70	-10.23	-6.06	-7.20	-2.90	-8.11
110年	1.97	1.33	1.44	—	12.23	10.53	16.62	6.58	12.44	11.35
111年	2.95	2.61	2.40	10.51	8.37	16.07	9.12	12.06	5.37	12.65
第2季	3.44	2.63	2.36	13.78	11.41	20.89	14.79	15.58	9.77	16.68
第3季	2.93	2.76	2.51	9.79	6.74	16.58	6.86	11.79	2.47	12.19
第4季	2.60	2.85	2.77	7.37	4.27	12.35	-0.31	9.42	-2.91	8.78
112年										
第1季	2.61	2.69	2.82	3.25	2.48	2.95	-5.14	1.98	-6.06	2.73
1月	3.05	2.98	3.27	5.80	4.38	7.58	-2.25	5.00	-4.59	6.16
2月	2.42	2.54	2.51	3.86	3.16	3.42	-4.44	2.17	-5.63	3.29
3月	2.35	2.55	2.67	0.22	-0.01	-1.78	-8.59	-1.04	-7.92	-1.04
4月	2.35	2.72	2.91	-1.98	-1.51	-4.39	-8.83	-3.71	-8.19	-3.17
1-4月	2.54	2.69	2.84	1.89	1.45	1.01	-6.09	0.49	-6.60	1.19

附註：①生產者物價指數自110年1月開始編布，爰自111年1月起始得計算年增率。
②111年(含)以前之國產內銷物價指數為躉售物價國產內銷物價指數。
③內銷品物價指數由國產內銷及新臺幣計價之進口物價指數彙編而成。
說明：由於受查者延誤或更正報價，最近3個月資料均可能修正。

貳、物價變動詳情

一、消費者物價指數

(一) **4月 CPI 較上月漲0.76%：**主因春夏服飾新品上市，蛋類、肉類、外食費及油料費價格上揚，本月起部分住宅用電調漲(700度以下不調整)，加以適逢兒童節與清明連假，旅遊團費與旅館住宿費調漲所致，惟水果及蔬菜價跌，抵銷部分漲幅。

1. 七大類中變動影響較大者如下：

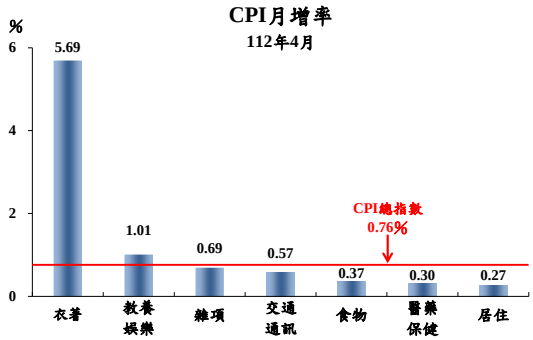

(1) 衣著類漲 5.69%：主因春夏新裝上市，成衣價格上漲 7.88%所致。

(2) 教養娛樂類漲 1.01%：主因逢兒童節及清明連假，國內旅遊團費及旅館住宿費分別漲 6.88%及 6.72%所致。

(3) 雜項類漲 0.69%：主因個人隨身用品價格上漲 1.40%所致。

(4) 食物類漲 0.37%：主因蛋類價格上漲 6.00%，加以肉類及外食費分別上漲 2.99%及 0.73%所致，惟水果及蔬菜價格分別下跌 3.84%及 1.61%，抵銷部分漲幅。

2. 368個查價項目群扣除5項本月非屬產季水果(棗子、火龍果、櫻桃、荔枝及柿子，本月權數為0)後，上漲者208項，權數合計68.5%，下跌者112項，權數合計18.7%，漲跌項目詳表14。

(二) **4月 CPI 較上年同月漲2.35%：**休閒娛樂消費需求增加，推升娛樂服務費用價格，加以外食費、肉類、蛋類、水果、房租、家庭用品及個人照顧服務費價格上漲所致，惟蔬菜、油料費及通訊設備價格下跌，抵銷部分漲幅；若扣除蔬菜水果，漲2.50%，再剔除能源後之總指數(即核心 CPI)，漲2.72%。

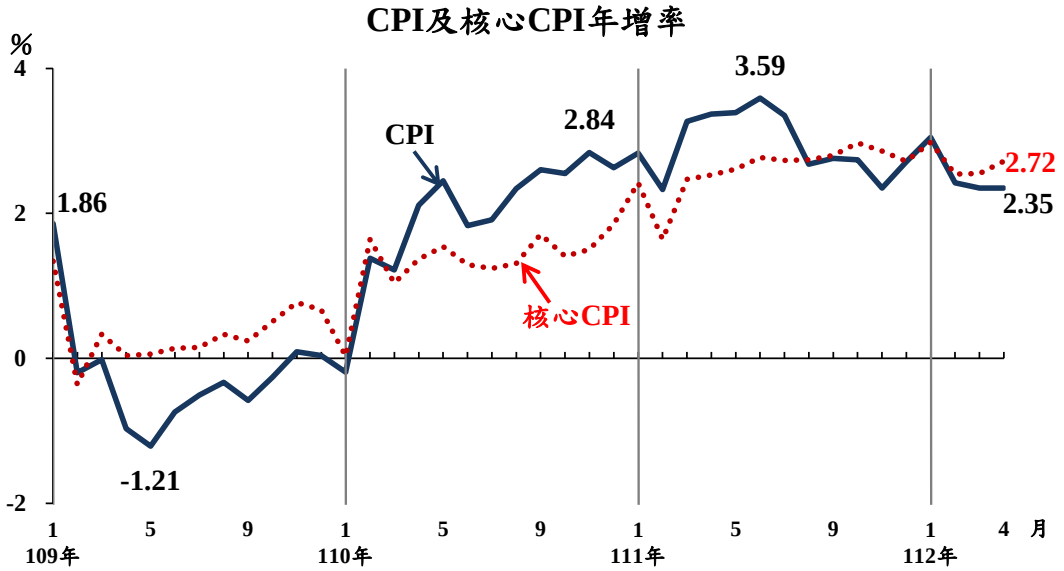

1. 368 個查價項目群中變動影響較大者如下：

(1) 價格上漲者：番石榴(芭樂)漲 39.20%、雞蛋漲 31.47%、旅館住宿費漲 21.91%、國外旅遊團費漲 19.22%、沙拉油及調理油漲 14.13%、豬肉漲 12.51%、西式早點(如漢堡、三明治)漲 8.59%、雞肉漲 7.94%、其他個人照顧服務(不含醫療看護) 漲 7.67%、國中課業補習費漲 6.56%、西式速食漲 6.21%、中式早點(如燒餅、飯糰)漲 6.07%、金飾及珠寶漲 5.90%、中式麵食(如炒麵、小籠包)漲 4.69%、中式米食(如便當、滷肉飯)漲 4.60%、鮮奶漲 4.50%、麵包漲 4.38%、中式以外料理漲 4.34%、衛生紙、面紙及紙巾漲 4.11%等。

(2) 價格持平者：天然瓦斯、垃圾清潔費、門診基本部分負擔、公立高中高職學雜費等。

(3) 價格下跌者：甘藍菜(高麗菜)跌 52.87%、香蕉跌 32.99%、綠花椰菜跌 22.78%、行動電話跌 5.68%、95 無鉛汽油跌 3.96%、電腦跌 3.40%等。

(4) 綜上，368 個查價項目群扣除 5 項本月非屬產季水果及 2 項新增查價項目(南瓜及鯖魚，無上年資料可比較)，上漲者 272 項，權數合計 82.3%，持平者 14 項，權數合計 4.0%，下跌者 75 項，權數合計 13.7%，所有漲跌項目詳表 14。

查價項目漲跌分布圖(112年4月與上年同月比較)

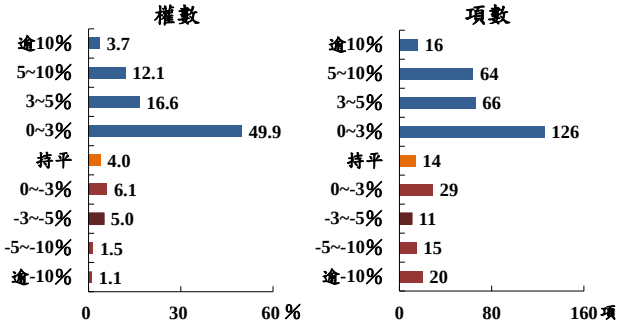

2. 七大類中變動影響較大者如下：

(1) 食物類漲 4.19%：蛋類及肉類受飼養成本提高影響，各漲 29.51%及 8.54%，加以食用油、調理食品、水果、外食費及水產品各漲 8.83%、5.49%、5.19%、4.41%及 4.19%所致。

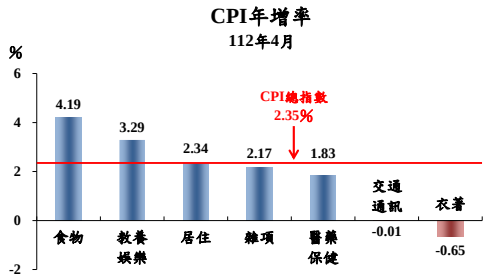

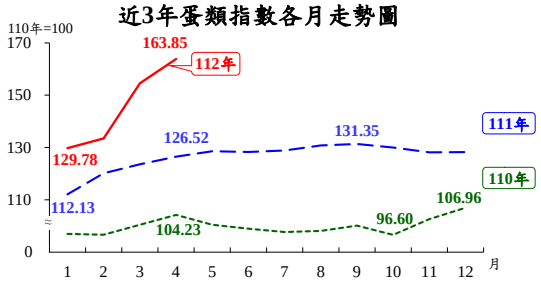

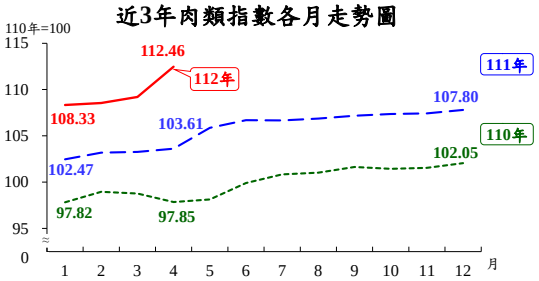

(2) 教養娛樂類漲3.29%：隨疫後國人生活正常化，休閒娛樂消費需求增加，娛樂服務費上漲7.45%所致。

(3) 居住類漲2.34%：主因住宅維修費、電費、家庭用品及房租分別上漲3.57%、2.88%、2.31%及2.19%所致。

(4) 雜項類漲2.17%：主因看護等個人照顧服務費用、金飾及珠寶等個人隨身用品，與美容及衛生用品價格上漲所致。

3. 按商品性質別觀察，商品類上漲1.75%，其中非耐久性消費品(含食物及能源等)漲2.45%，半耐久性消費品漲0.71%，耐久性消費品漲0.68%；服務類漲2.91%，其中娛樂服務漲7.45%，外食費漲4.41%。

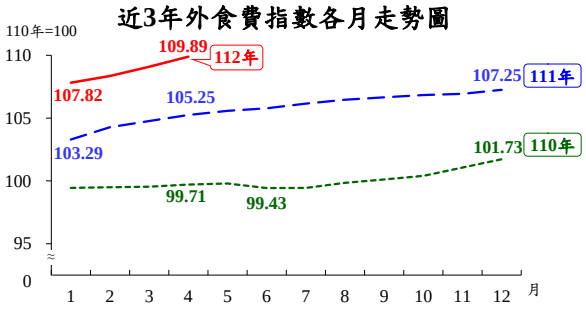

4. 按購買頻度別觀察，「每月」至少購買1次者漲3.50%(主因肉類、水果及外食費漲幅高)，「每季」至少購買1次者漲1.26%，「每季購買不到1次」者漲2.19%。

(三) **1-4月平均 CPI 較上年同期漲2.54%**：其中商品類漲2.24%，服務類漲2.84%；若扣除蔬菜水果，漲2.51%；核心 CPI 漲2.69%。

二、4月份所得層級別消費者物價指數

(一) 低所得家庭較上月漲 0.69%，較上年同月漲 2.51%，1-4 月平均較上年同期漲 2.79%。

(二) 中所得家庭較上月漲 0.72%，較上年同月漲 2.25%，1-4 月平均較上年同期漲 2.50%。

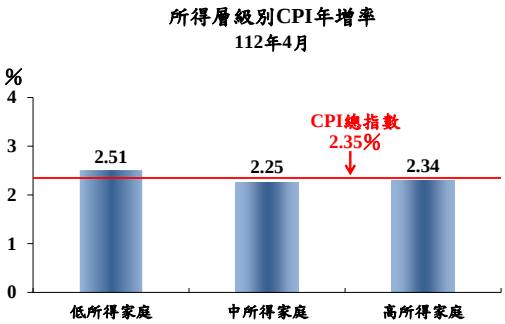

(三) 高所得家庭較上月漲 0.80%，較上年同月漲 2.34%，1-4 月平均較上年同期漲 2.48%。

(四) 低所得家庭4月 CPI 較上年同月漲幅大於中、高所得家庭，主因漲幅較大的食物類支出占比(權數)較高所致；相關資料詳見表3。

三、生產者物價指數

(一) **4月較上月漲0.27%。**

(二) **4月較上年同月跌1.98%**，主因石油及煤製品、基本金屬，以及化學材料及其製品與藥品等價格下跌所致，惟電子零組件與電等價格上漲，抵銷部分跌幅。

(三) **1-4月平均較上年同期漲1.89%。**

四、進口物價指數

(一) 4 月較上月變動

以新臺幣計價跌 0.06%；以美元計價跌 0.10%。

(二) 4 月較上年同月變動

1. 以新臺幣計價跌4.39%。
2. 若剔除匯率變動因素(新臺幣對美元較上年同月貶值4.65%)，以美元計價跌8.83%，主因礦產品、基本金屬及其製品與化學或有關工業產品,以及機器、電機及電視影像等設備及其零件價格下跌所致。

(三) 1-4月平均較上年同期變動

以新臺幣計價漲1.01%；以美元計價則跌6.09%。

五、出口物價指數

(一) 4月較上月變動

以新臺幣計價漲0.04%；以美元計價漲0.01%。

(二) 4 月較上年同月變動

1. 以新臺幣計價跌 3.71%。
2. 若剔除匯率變動因素，以美元計價跌 8.19%，主因礦產品、塑、橡膠及其製品、化學或有關工業產品，與基本金屬及其製品，以及機器、電機及電視影像等設備及其零件價格下跌所致。

(三) 1-4月平均較上年同期變動

以新臺幣計價漲0.49%；以美元計價則跌6.60%。

參、主要國家(地區)物價變動概況

CPI 方面，112年3月我國漲2.35%，歐元區漲6.9%，新加坡漲5.5%，美國漲5.0%，南韓漲4.2%，日本漲3.2%，香港漲1.7%，中國大陸漲0.7%；112年4月我國漲2.35%，歐元區漲7.0%，南韓漲3.7%。

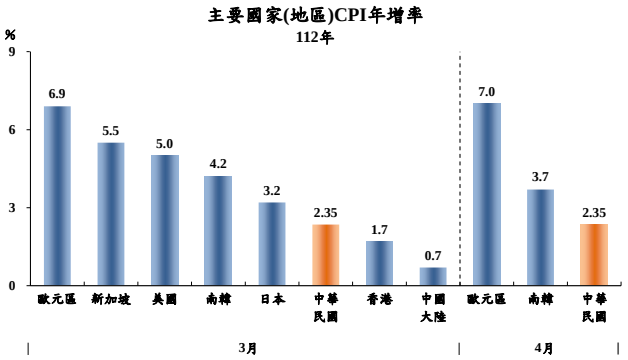

肆、發布概況

一、本物價新聞稿透過網際網路系統同步發送。

二、112年5月份物價指數變動概況訂於**112年6月6日下午4時**發布，並辦理資料說明會，不另發開會通知。

伍、附表

1、消費者物價指數變動分析表
2、消費者物價各大中小類指數變動比較表
3、所得層級別消費者物價指數變動分析表
4、生產者物價指數變動分析表
5、國產內銷物價指數變動分析表
6、進口物價指數變動分析表
7、出口物價指數變動分析表
8、內銷品物價指數變動分析表
9、行政院穩定物價小組關注之重要民生物資 CPI 年增率
10、CPI 變動對支出之影響－釋例說明
11、主要國家(地區)CPI 及食物類指數年增率
12、主要國際商品行情
13、國際金屬商品行情
14、消費者物價指數查價項目漲跌分析