新 聞 稿

行政院主計總處

公務預算處、基金預算處　台北市忠孝東路1段1號　電話：(02) 3356-6500
綜合規劃處、會計決算處、綜合統計處、國勢普查處、主計資訊處　台北市廣州街2號　電話：(02) 2380-3400
網址：https://www.dgbas.gov.tw　傳真：(02) 2380-3465

中華民國112年5月5日下午4時發布，並透過網際網路同步發送
主辦單位：綜合統計處
新聞聯繫人：物價統計科 林雅雯科長　電話：(02)2380-3449

112年4月份物價變動概況

壹、物價變動提要

一、**4月份消費者物價總指數(CPI)**，較上月漲0.76%，經調整季節變動因素後漲0.42%；較上年同月漲2.35%，1-4月平均，較上年同期漲2.54%。

二、**4月份生產者物價總指數(PPI)**，較上月漲0.27%，較上年同月跌1.98%，1-4月平均，較上年同期漲1.89%。

三、**4月份進口物價總指數(IPI)**以美元計價，較上月跌0.10%，較上年同月跌8.83%，1-4月平均，較上年同期跌6.09%。

四、**4月份出口物價總指數(EPI)**以美元計價，較上月漲0.01%，較上年同月跌8.19%，1-4月平均，較上年同期跌6.60%。

物價指數年增率

單位：%

指數時間	消費者物價指數	不含蔬果及能源(核心CPI)	服務類	生產者物價指數①	國產內銷②	進口物價指數 新臺幣計價	進口物價指數 美元計價	出口物價指數 新臺幣計價	出口物價指數 美元計價	內銷品物價指數③
105年	1.40	0.83	0.78	—	-3.23	-3.08	-4.69	-2.71	-4.32	-3.16
106年	0.62	1.04	1.01	—	3.44	1.36	7.41	-1.46	4.46	2.40
107年	1.36	1.21	0.92	—	3.73	6.13	7.10	1.45	2.43	4.98
108年	0.55	0.49	0.69	—	-2.40	-1.47	-3.90	-2.83	-5.23	-1.91
109年	-0.23	0.35	0.20	—	-5.70	-10.23	-6.06	-7.20	-2.90	-8.11
110年	1.97	1.33	1.44	—	12.23	10.53	16.62	6.58	12.44	11.35
111年	2.95	2.61	2.40	10.51	8.37	16.07	9.12	12.06	5.37	12.65
第2季	3.44	2.63	2.36	13.78	11.41	20.89	14.79	15.58	9.77	16.68
第3季	2.93	2.76	2.51	9.79	6.74	16.58	6.86	11.79	2.47	12.19
第4季	2.60	2.85	2.77	7.37	4.27	12.35	-0.31	9.42	-2.91	8.78
112年										
第1季	2.61	2.69	2.82	3.25	2.48	2.95	-5.14	1.98	-6.06	2.73
1月	3.05	2.98	3.27	5.80	4.38	7.58	-2.25	5.00	-4.59	6.16
2月	2.42	2.54	2.51	3.86	3.16	3.42	-4.44	2.17	-5.63	3.29
3月	2.35	2.55	2.67	0.22	-0.01	-1.78	-8.59	-1.04	-7.92	-1.04
4月	2.35	2.72	2.91	-1.98	-1.51	-4.39	-8.83	-3.71	-8.19	-3.17
1-4月	2.54	2.69	2.84	1.89	1.45	1.01	-6.09	0.49	-6.60	1.19

附註：①生產者物價指數自110年1月開始編布，爰自111年1月起始得計算年增率。
②111年(含)以前之國產內銷物價指數為躉售物價國產內銷物價指數。
③內銷品物價指數由國產內銷及新臺幣計價之進口物價指數彙編而成。
說明：由於受查者延誤或更正報價，最近3個月資料均可能修正。

貳、物價變動詳情

一、消費者物價指數

(一) **4月 CPI 較上月漲0.76%：**主因春夏服飾新品上市，蛋類、肉類、外食費及油料費價格上揚，本月起部分住宅用電調漲(700度以下不調整)，加以適逢兒童節與清明連假，旅遊團費與旅館住宿費調漲所致，惟水果及蔬菜價跌，抵銷部分漲幅。

1. 七大類中變動影響較大者如下：

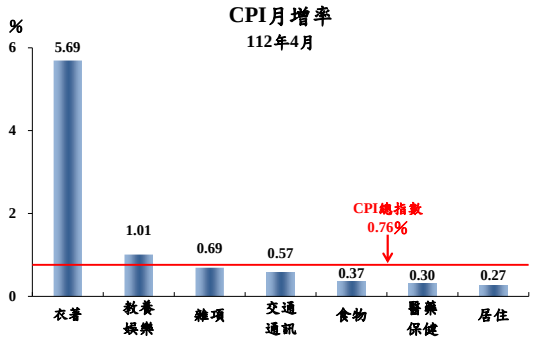

(1) 衣著類漲 5.69%：主因春夏新裝上市，成衣價格上漲 7.88%所致。

(2) 教養娛樂類漲 1.01%：主因逢兒童節及清明連假，國內旅遊團費及旅館住宿費分別漲 6.88%及 6.72%所致。

(3) 雜項類漲 0.69%：主因個人隨身用品價格上漲 1.40%所致。

(4) 食物類漲 0.37%：主因蛋類價格上漲 6.00%，加以肉類及外食費分別上漲 2.99%及 0.73%所致，惟水果及蔬菜價格分別下跌 3.84%及 1.61%，抵銷部分漲幅。

2. 368個查價項目群扣除5項本月非屬產季水果(棗子、火龍果、櫻桃、荔枝及柿子，本月權數為0)後，上漲者208項，權數合計68.5%，下跌者112項，權數合計18.7%，漲跌項目詳表14。

(二) **4月 CPI 較上年同月漲2.35%：**休閒娛樂消費需求增加，推升娛樂服務費用價格，加以外食費、肉類、蛋類、水果、房租、家庭用品及個人照顧服務費價格上漲所致，惟蔬菜、油料費及通訊設備價格下跌，抵銷部分漲幅；若扣除蔬菜水果，漲2.50%，再剔除能源後之總指數(即核心 CPI)，漲2.72%。

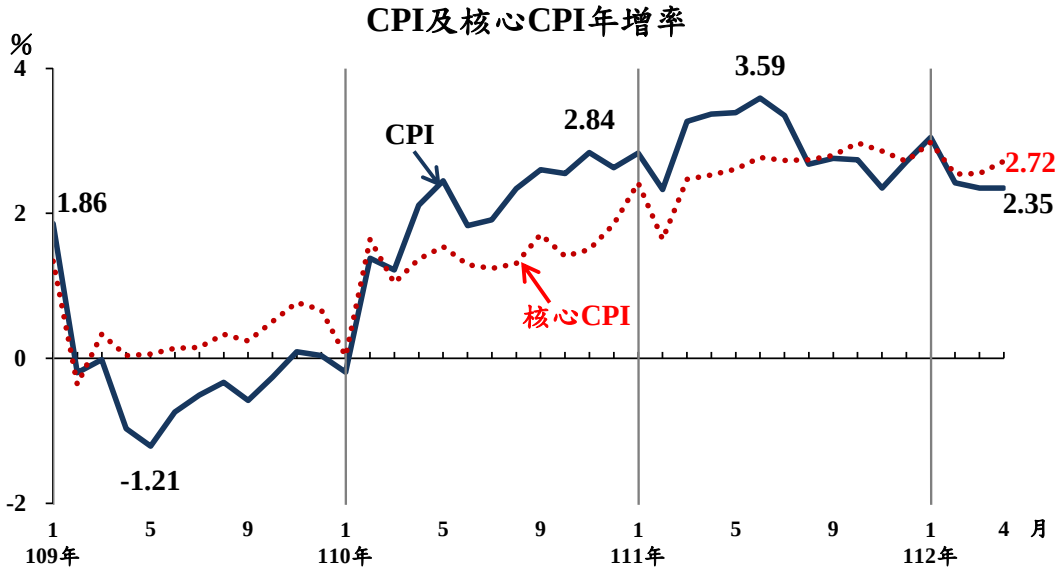

1. 368 個查價項目群中變動影響較大者如下：

(1) 價格上漲者：番石榴(芭樂)漲 39.20%、雞蛋漲 31.47%、旅館住宿費漲 21.91%、國外旅遊團費漲 19.22%、沙拉油及調理油漲 14.13%、豬肉漲 12.51%、西式早點(如漢堡、三明治)漲 8.59%、雞肉漲 7.94%、其他個人照顧服務(不含醫療看護) 漲 7.67%、國中課業補習費漲 6.56%、西式速食漲 6.21%、中式早點(如燒餅、飯糰)漲 6.07%、金飾及珠寶漲 5.90%、中式麵食(如炒麵、小籠包)漲 4.69%、中式米食(如便當、滷肉飯)漲 4.60%、鮮奶漲 4.50%、麵包漲 4.38%、中式以外料理漲 4.34%、衛生紙、面紙及紙巾漲 4.11%等。

(2) 價格持平者：天然瓦斯、垃圾清潔費、門診基本部分負擔、公立高中高職學雜費等。

(3) 價格下跌者：甘藍菜(高麗菜)跌 52.87%、香蕉跌 32.99%、綠花椰菜跌 22.78%、行動電話跌 5.68%、95 無鉛汽油跌 3.96%、電腦跌 3.40%等。

(4) 綜上，368 個查價項目群扣除 5 項本月非屬產季水果及 2 項新增查價項目(南瓜及鯖魚，無上年資料可比較)，上漲者 272 項，權數合計 82.3%，持平者 14 項，權數合計 4.0%，下跌者 75 項，權數合計 13.7%，所有漲跌項目詳表 14。

查價項目漲跌分布圖(112年4月與上年同月比較)

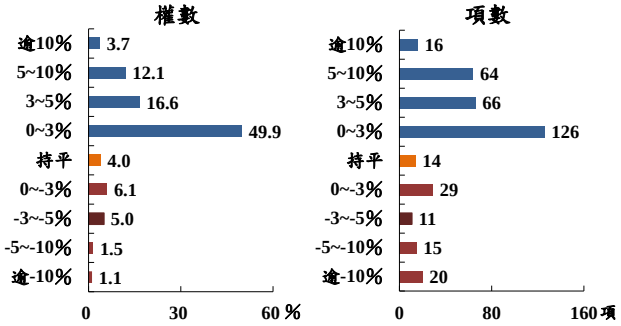

2. 七大類中變動影響較大者如下：

(1) 食物類漲 4.19%：蛋類及肉類受飼養成本提高影響，各漲 29.51%及 8.54%，加以食用油、調理食品、水果、外食費及水產品各漲 8.83%、5.49%、5.19%、4.41%及 4.19%所致。

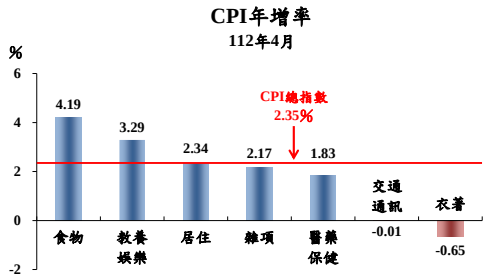

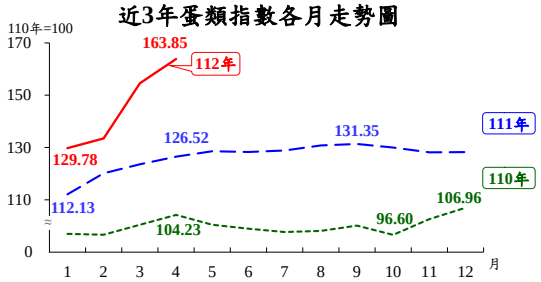

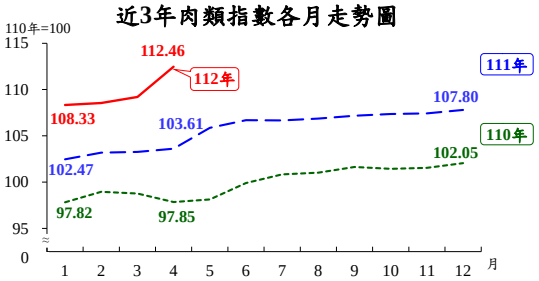

(2) 教養娛樂類漲3.29%：隨疫後國人生活正常化，休閒娛樂消費需求增加，娛樂服務費上漲7.45%所致。

(3) 居住類漲2.34%：主因住宅維修費、電費、家庭用品及房租分別上漲3.57%、2.88%、2.31%及2.19%所致。

(4) 雜項類漲2.17%：主因看護等個人照顧服務費用、金飾及珠寶等個人隨身用品，與美容及衛生用品價格上漲所致。

3. 按商品性質別觀察，商品類上漲1.75%，其中非耐久性消費品(含食物及能源等)漲2.45%，半耐久性消費品漲0.71%，耐久性消費品漲0.68%；服務類漲2.91%，其中娛樂服務漲7.45%，外食費漲4.41%。

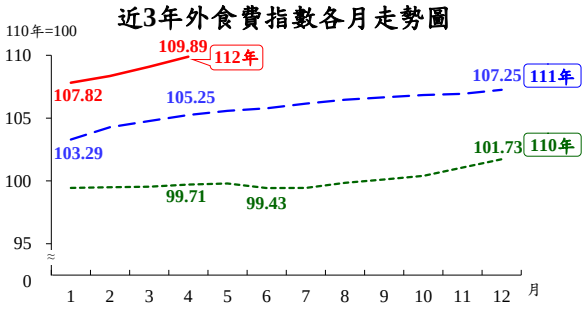

4. 按購買頻度別觀察，「每月」至少購買1次者漲3.50%(主因肉類、水果及外食費漲幅高)，「每季」至少購買1次者漲1.26%，「每季購買不到1次」者漲2.19%。

(三) **1-4月平均 CPI 較上年同期漲2.54%**：其中商品類漲2.24%，服務類漲2.84%；若扣除蔬菜水果，漲2.51%；核心 CPI 漲2.69%。

二、4月份所得層級別消費者物價指數

(一) 低所得家庭較上月漲 0.69%，較上年同月漲 2.51%，1-4 月平均較上年同期漲 2.79%。

(二) 中所得家庭較上月漲 0.72%，較上年同月漲 2.25%，1-4 月平均較上年同期漲 2.50%。

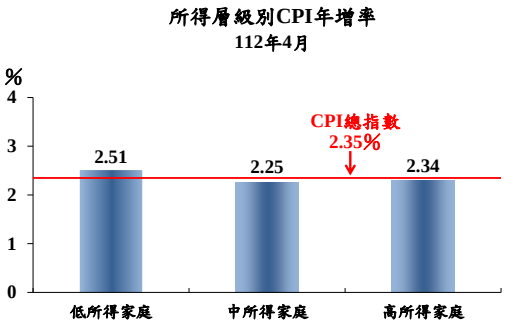

(三) 高所得家庭較上月漲 0.80%，較上年同月漲 2.34%，1-4 月平均較上年同期漲 2.48%。

(四) 低所得家庭4月 CPI 較上年同月漲幅大於中、高所得家庭，主因漲幅較大的食物類支出占比(權數)較高所致；相關資料詳見表3。

三、生產者物價指數

(一) **4月較上月漲0.27%。**

(二) **4月較上年同月跌1.98%**，主因石油及煤製品、基本金屬，以及化學材料及其製品與藥品等價格下跌所致，惟電子零組件與電等價格上漲，抵銷部分跌幅。

(三) **1-4月平均較上年同期漲1.89%。**

四、進口物價指數

(一) 4 月較上月變動

以新臺幣計價跌 0.06%；以美元計價跌 0.10%。

(二) 4 月較上年同月變動

1. 以新臺幣計價跌4.39%。
2. 若剔除匯率變動因素(新臺幣對美元較上年同月貶值4.65%)，以美元計價跌8.83%，主因礦產品、基本金屬及其製品與化學或有關工業產品,以及機器、電機及電視影像等設備及其零件價格下跌所致。

(三) 1-4月平均較上年同期變動

以新臺幣計價漲1.01%；以美元計價則跌6.09%。

五、出口物價指數

(一) 4月較上月變動

以新臺幣計價漲0.04%；以美元計價漲0.01%。

(二) 4 月較上年同月變動

1. 以新臺幣計價跌 3.71%。
2. 若剔除匯率變動因素，以美元計價跌 8.19%，主因礦產品、塑、橡膠及其製品、化學或有關工業產品，與基本金屬及其製品，以及機器、電機及電視影像等設備及其零件價格下跌所致。

(三) 1-4月平均較上年同期變動

以新臺幣計價漲0.49%；以美元計價則跌6.60%。

參、主要國家(地區)物價變動概況

CPI 方面，112年3月我國漲2.35%，歐元區漲6.9%，新加坡漲5.5%，美國漲5.0%，南韓漲4.2%，日本漲3.2%，香港漲1.7%，中國大陸漲0.7%；112年4月我國漲2.35%，歐元區漲7.0%，南韓漲3.7%。

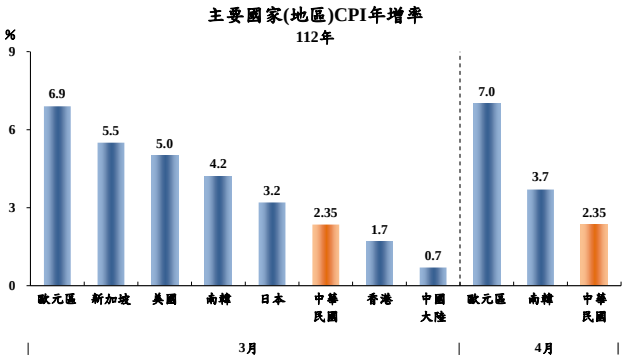

肆、發布概況

一、本物價新聞稿透過網際網路系統同步發送。

二、112年5月份物價指數變動概況訂於**112年6月6日下午4時**發布，並辦理資料說明會，不另發開會通知。

伍、附表

1、消費者物價指數變動分析表
2、消費者物價各大中小類指數變動比較表
3、所得層級別消費者物價指數變動分析表
4、生產者物價指數變動分析表
5、國產內銷物價指數變動分析表
6、進口物價指數變動分析表
7、出口物價指數變動分析表
8、內銷品物價指數變動分析表
9、行政院穩定物價小組關注之重要民生物資 CPI 年增率
10、CPI 變動對支出之影響－釋例說明
11、主要國家(地區)CPI 及食物類指數年增率
12、主要國際商品行情
13、國際金屬商品行情
14、消費者物價指數查價項目漲跌分析

表1　消費者物價指數變動分析表

指數基期：民國110年=100

民國112年4月

類別		權數 (‰)①	本月指數	本月指數與各期比較				本年前4月指數平均		
				與上月比較 (%)	對總指數影響 (百分點)	與上年同月比較 (%)	對總指數影響 (百分點)	指數	與上年同期比較 (%)	對總指數影響 (百分點)
	總指數	**1,000.00**	**105.11**	**0.76**	**0.76**	**2.35**	**2.35**	**104.55**	**2.54**	**2.54**
基本分類	**一.食物類**	**254.44**	**108.81**	**0.37**	**0.10**	**4.19**	**1.07**	**108.09**	**4.67**	**1.17**
	穀類及其製品	15.63	107.65	0.53	0.01	3.11	0.05	107.03	4.44	0.07
	肉類	24.40	112.46	2.99	0.08	8.54	0.21	109.63	6.30	0.16
	蛋類	3.15	163.85	6.00	0.03	29.51	0.12	145.42	20.58	0.08
	水產品	12.05	110.08	-0.10	0.00	4.19	0.05	110.02	4.95	0.06
	蔬菜	15.56	92.99	-1.61	-0.03	-9.04	-0.18	99.10	5.41	0.04
	水果	21.13	109.49	-3.84	-0.10	5.19	0.11	109.66	3.28	0.08
	乳類	9.91	104.89	0.04	0.00	3.77	0.04	104.70	4.23	0.04
	食用油	2.70	111.82	0.42	0.00	8.83	0.02	111.55	9.72	0.03
	調理食品	8.65	110.87	1.00	0.01	5.49	0.05	109.95	5.87	0.05
	二.衣著類	**53.04**	**105.20**	**5.69**	**0.29**	**-0.65**	**-0.04**	**101.45**	**0.67**	**0.03**
	成衣	37.48	105.56	7.88	0.28	-1.15	-0.05	100.59	0.35	0.02
	三.居住類	**242.33**	**103.67**	**0.27**	**0.06**	**2.34**	**0.54**	**103.38**	**2.39**	**0.56**
	房租	156.01	103.38	0.13	0.02	2.19	0.33	103.18	2.31	0.35
	住宅維修費	11.81	108.78	0.87	0.01	3.57	0.04	107.85	3.37	0.04
	家庭用品	42.90	104.99	0.36	0.02	2.31	0.10	104.61	2.53	0.10
	電費	12.85	98.19	1.30	0.01	2.88	0.03	97.25	2.47	0.03
	四.交通及通訊類	**143.92**	**104.15**	**0.57**	**0.08**	**-0.01**	**0.00**	**103.83**	**0.22**	**0.03**
	交通工具	41.31	104.29	0.01	0.00	1.28	0.05	104.17	1.81	0.07
	通訊設備	5.04	91.30	-0.37	0.00	-4.28	-0.02	91.02	-6.58	-0.03
	油料費	27.17	108.29	2.04	0.06	-3.66	-0.12	107.19	-2.70	-0.08
	運輸費	21.08	102.54	0.86	0.02	2.05	0.04	102.54	0.31	0.01
	交通工具零件及維修費	18.20	107.10	0.10	0.00	2.18	0.04	106.90	3.29	0.06
	五.醫藥保健類	**47.82**	**102.77**	**0.30**	**0.01**	**1.83**	**0.08**	**102.40**	**1.73**	**0.08**
	醫療費用	23.03	101.87	0.18	0.00	1.03	0.02	101.71	0.96	0.02
	藥品及保健食品	17.06	104.02	0.54	0.01	2.97	0.05	103.34	2.82	0.05
	六.教養娛樂類	**128.68**	**104.36**	**1.01**	**0.13**	**3.29**	**0.40**	**104.08**	**3.15**	**0.38**
	教養費用	62.69	102.05	0.25	0.01	1.28	0.08	101.67	0.75	0.05
	娛樂費用	66.00	106.78	1.70	0.11	5.26	0.32	106.58	5.54	0.34
	七.雜項類	**129.78**	**103.74**	**0.69**	**0.09**	**2.17**	**0.28**	**103.68**	**2.11**	**0.28**
	美容及衛生用品	29.97	103.71	0.34	0.01	1.90	0.05	103.63	2.56	0.07
	個人隨身用品	23.34	107.38	1.40	0.03	3.38	0.08	105.42	3.23	0.07
	個人照顧服務費	13.04	105.91	0.05	0.00	6.27	0.08	111.76	5.60	0.08
商品性質別分類	**一.商品類**	**498.60**	**105.38**	**0.96**	**0.48**	**1.75**	**0.87**	**104.52**	**2.24**	**1.10**
	非耐久性消費品	297.56	106.39	0.49	0.15	2.45	0.73	105.88	3.08	0.91
	半耐久性消費品	89.29	104.88	3.43	0.30	0.71	0.07	102.38	1.44	0.12
	耐久性消費品	111.74	103.04	0.28	0.03	0.68	0.08	102.53	0.56	0.06
	二.服務類	**501.41**	**104.89**	**0.57**	**0.28**	**2.91**	**1.47**	**104.63**	**2.84**	**1.44**
	外食費	98.25	109.89	0.73	0.07	4.41	0.44	108.79	4.20	0.41
	居住服務	177.79	103.63	0.18	0.03	2.35	0.40	103.41	2.37	0.41
	交通及通訊服務	67.34	102.86	0.31	0.02	1.13	0.07	102.78	0.97	0.06
	娛樂服務	42.85	109.64	2.89	0.13	7.45	0.29	109.03	7.87	0.30
購買頻度	每月至少購買1次	226.47	108.70	0.67	0.25	3.50	0.79	107.79	3.69	0.76
	每季(不含每月)至少購買1次	157.59	103.68	0.68	0.04	1.26	0.26	103.29	2.30	0.40
	每季購買不到1次	477.40	104.43	1.02	0.45	2.19	0.99	103.88	2.16	1.06
特殊分類	總指數(不含蔬菜水果)	963.31	105.24	0.92	0.88	2.50	2.41	104.54	2.51	2.42
	總指數(不含蔬果及能源)	**919.34**	**105.25**	**0.89**	**0.81**	**2.72**	**2.49**	**104.56**	**2.69**	**2.47**
	總指數(不含設算租金)	861.46	105.36	0.85	0.74	2.36	2.05	104.75	2.58	2.23
所得層級別	最低20%所得家庭CPI總指數	1,000.00	105.29	0.69	0.69	2.51	2.51	104.73	2.79	2.79
	中間60%所得家庭CPI總指數	1,000.00	105.07	0.72	0.72	2.25	2.25	104.54	2.50	2.50
	最高20%所得家庭CPI總指數	1,000.00	105.01	0.80	0.80	2.34	2.34	104.47	2.48	2.48

附註：①以108-110年3年平均結構為權數。

說明：由於受查者延誤或更正報價，本表所載資料於公布後3個月內均可能修正。

表2　消費者物價各大中小類指數變動比較表

民國111年11月至民國112年4月

指數基期：民國 110 年 = 100

各月漲跌率 (%) = $\frac{\text{本月指數}}{\text{上月指數}} \times 100 - 100$

類別	本年4月指數	最近六個月各月漲跌率(%) 11月	12月	1月	2月	3月	4月	本年4月指數與上年同月比較(%)
總指數	105.11	-0.14	0.15	0.90	-0.62	0.25	0.76	2.35
一.食物類	108.81	-0.54	0.40	0.50	-0.44	1.00	0.37	4.19
1.穀類及其製品	107.65	0.22	0.00	0.46	-0.04	0.37	0.53	3.11
(1)米類及其製品	102.79	0.98	-0.21	0.60	-0.42	0.49	-0.14	0.10
(2)其他穀類及其製品	109.49	-0.06	0.08	0.42	0.08	0.34	0.76	4.21
2.肉類	112.46	0.07	0.34	0.49	0.19	0.61	2.99	8.54
(1)生鮮家畜	114.01	0.02	0.70	0.65	-0.06	-0.16	3.95 ▲	9.07
(2)生鮮家禽	110.16	0.14	-0.22	0.26	0.58	1.77	1.56	7.73
3.肉類製品	109.88	1.17	-0.10	0.11	1.06	-0.13	1.27	6.71
4.蛋類	163.85	-1.40	0.09	1.18	2.84	15.82	6.00 ▲	29.51
5.水產品	110.08	-0.43	1.04	2.99	-1.17	0.85	-0.10	4.19
6.加工水產品	106.94	-0.06	0.42	0.44	0.84	0.08	0.41	4.70
7.蔬菜	92.99	-7.57	2.36	0.69	-9.88	-4.55	-1.61	-9.04
(1)根菜	105.38	-2.23	1.95	-0.42	-5.36	-1.16	3.32 ▲	7.57
(2)莖菜	99.01	-7.14	-4.96	0.22	-4.68	-1.84	2.08	1.67
(3)葉菜	78.17	-10.80	5.47	-7.08	-16.38	-8.86	-3.53 X	-25.93
(4)果菜及其他	97.65	-5.35	3.10	8.31	-7.18	-5.35	-5.13 X	-5.60
8.加工蔬菜	112.15	0.28	0.17	-0.86	1.51	0.31	0.18	5.00
9.水果	109.49	-0.84	0.73	1.65	-1.96	6.83	-3.84 X	5.19
10.加工水果	106.86	0.99	-0.06	-1.24	1.23	0.34	-0.44	2.68
11.乳類	104.89	-0.12	0.22	-0.41	-0.13	0.38	0.04	3.77
12.食用油	111.82	0.30	-0.20	-1.05	1.51	-0.89	0.42	8.83
13.調味品	104.22	-1.20	-0.14	-0.19	1.12	-0.04	0.63	2.18
14.酒	101.23	-0.32	0.17	-0.23	0.54	-0.18	0.31	0.12
15.非酒精性飲料及材料	105.92	-0.95	-0.47	-1.16	1.25	0.59	1.53	4.74
16.調理食品	110.87	0.11	0.32	0.54	0.46	-0.05	1.00	5.49
17.外食費	109.89	0.09	0.30	0.53	0.49	0.68	0.73	4.41
18.其他食品	106.74	0.28	0.08	-1.60	2.24	-0.21	0.28	4.21
二.衣著類	105.20	-1.41	-1.89	-2.36	-1.14	-0.42	5.69 ▲	-0.65
1.成衣	105.56	-2.06	-2.38	-3.07	-2.26	-0.50	7.88 ▲	-1.15
(1)男用衣著	103.76	-2.14	-1.05	-0.94	-1.46	0.33	4.46 ▲	-0.20
(2)女用衣著	106.45	-2.18	-2.87	-4.10	-2.64	-0.75	9.69 ▲	-1.99
(3)兒童衣著及學生制服	105.10	-1.11	-2.92	-2.59	-2.03	-1.31	6.45 ▲	1.66
2.鞋類	103.76	0.40	-0.54	-0.76	1.80	-0.08	0.37	0.46
3.衣著服務及配件	105.70	0.73	-0.35	0.37	0.70	-0.72	1.10	1.84
三.居住類	103.67	0.12	0.12	0.34	-0.01	0.16	0.27	2.34
1.房租	103.38	0.22	0.20	0.25	0.10	0.16	0.13	2.19
2.住宅維修費	108.78	0.22	-0.15	0.13	0.17	0.33	0.87	3.57
(1)維修材料	115.09	-0.04	0.06	0.02	0.30	0.43	0.26	3.91
(2)維修服務	106.92	0.30	-0.21	0.16	0.12	0.30	1.06	3.45
3.家庭用品	104.99	-0.18	-0.16	-0.06	0.12	0.12	0.36	2.31
(1)紡織品	104.59	-0.85	-0.21	1.03	0.01	0.23	-0.35	1.72
(2)家具	108.99	0.58	-0.20	-0.38	0.54	0.58	0.54	3.33
(3)家庭耐久設備	101.88	-0.09	0.14	-0.23	-1.26	0.36	0.59	-0.09
(4)餐具及其他家用品	105.50	-0.46	-0.36	-0.12	1.16	-0.44	0.33	4.08
4.家庭管理費用	104.52	0.13	0.41	3.74	-2.10	0.47	0.34	3.70
5.水電燃氣	99.24	0.00	0.01	0.07	0.00	0.00	0.83	1.93
(1)燃氣	100.95	0.00	0.07	0.00	0.00	0.00	0.00	0.16
(2)水費	101.38	0.00	0.00	0.52	0.00	0.00	0.00	0.52
(3)電費	98.19	0.00	0.00	0.00	0.00	0.00	1.30	2.88
(4)公共附加費	100.09	0.00	0.00	0.00	0.00	0.00	0.00	0.00
四.交通及通訊類	104.15	-0.01	0.03	0.71	-0.13	-0.17	0.57	-0.01
1.交通及通訊設備	103.10	0.03	-0.05	0.63	0.13	0.25	-0.03	0.81
(1)交通工具	104.29	0.05	0.03	0.81	0.11	0.17	0.01	1.28
(2)通訊設備	91.30	-0.05	-0.92	-1.28	0.27	1.05	-0.37	-4.28
2.油料費	108.29	-0.18	0.14	0.81	0.01	-0.98	2.04	-3.66
3.交通服務及維修零件	102.99	0.05	0.04	0.71	-0.34	-0.12	0.33	1.22
(1)運輸費	102.54	-0.22	0.10	1.85	-1.91	-0.29	0.86	2.05
(2)通訊費	99.37	-0.02	0.02	0.40	0.09	0.01	-0.08	-0.39
(3)交通工具零件及維修費	107.10	0.11	0.05	0.32	0.40	0.02	0.10	2.18
(4)其他交通服務費	102.60	0.61	-0.04	-0.44	0.88	-0.28	0.55	1.39
五.醫藥保健類	102.77	-0.23	0.31	0.05	0.39	0.08	0.30	1.83
1.醫療費用	101.87	0.00	0.02	0.26	0.07	0.02	0.18	1.03
2.藥品及保健食品	104.02	-0.66	0.80	-0.45	0.97	0.02	0.54	2.97
3.醫療保健器材	102.62	0.06	0.07	0.61	0.09	0.34	0.14	1.65
六.教養娛樂類	104.36	0.31	0.59	2.18	-1.35	-0.27	1.01	3.29
1.教養費用	102.05	0.19	-0.01	-0.11	0.15	0.31	0.25	1.28
(1)書報期刊	105.82	-0.23	0.45	-0.14	1.54	0.05	0.14	3.62
(2)學雜費	100.88	0.00	0.00	0.00	0.00	0.00	0.00	0.53
(3)補習及學習費	106.11	0.88	0.06	-0.01	0.35	0.16	0.52	4.15
(4)教養設備及用具	96.42	-0.37	-0.32	-0.34	-0.60	0.98	0.19	-2.78
2.娛樂費用	106.78	0.45	1.17	4.27	-2.66	-0.78	1.70	5.26
(1)娛樂設備	102.38	-0.26	0.50	0.85	0.57	-0.45	-0.61	1.43
(2)娛樂服務	109.64	0.89	1.58	6.02	-4.23	-0.96	2.89	7.45
七.雜項類	103.74	0.07	0.27	3.30	-2.07	0.15	0.69	2.17
1.香菸及檳榔	103.09	-0.56	0.91	2.54	0.44	-0.20	1.47	-0.56
2.美容及衛生用品	103.71	-0.04	0.40	0.15	0.34	-0.52	0.34	1.90
3.個人隨身用品	107.38	0.10	0.19	0.98	0.37	1.46	1.40	3.38
4.個人照顧服務費	105.91	0.00	1.13	25.15	-18.37	0.11	0.05	6.27
5.理容服務費	104.63	1.46	-0.59	1.33	-0.62	0.16	0.63	2.67
6.其他	101.33	0.12	-0.01	0.07	0.15	0.03	0.20	1.03

說明：1. 由於受查者延誤或更正報價，本表所載資料於公布後3個月內均可能修正。

2. ▲為本月份漲幅較大者，× 為跌幅較大者。

表3　所得層級別消費者物價指數變動分析表

指數基期:民國110年=100　　民國112年4月

七大基本分類		權數(‰)①	本月指數	本月指數與各期比較				本年前4月指數平均		
				與上月比較(%)	對總指數影響(百分點)	與上年同月比較(%)	對總指數影響(百分點)	指數	與上年同期比較(%)	對總指數影響(百分點)
全體家庭	**總指數**	**1,000.00**	**105.11**	**0.76**	**0.76**	**2.35**	**2.35**	**104.55**	**2.54**	**2.54**
	食物類	254.44	108.81	0.37	0.10	4.19	1.07	108.09	4.67	1.17
	衣著類	53.04	105.20	5.69	0.29	-0.65	-0.04	101.45	0.67	0.03
	居住類	242.33	103.67	0.27	0.06	2.34	0.54	103.38	2.39	0.56
	交通及通訊類	143.92	104.15	0.57	0.08	-0.01	0.00	103.83	0.22	0.03
	醫藥保健類	47.82	102.77	0.30	0.01	1.83	0.08	102.40	1.73	0.08
	教養娛樂類	128.68	104.36	1.01	0.13	3.29	0.40	104.08	3.15	0.38
	雜項類	129.78	103.74	0.69	0.09	2.17	0.28	103.68	2.11	0.28
可支配所得最低20%家庭	**總指數**	**1,000.00**	**105.29**	**0.69**	**0.69**	**2.51**	**2.51**	**104.73**	**2.79**	**2.79**
	食物類	294.57	108.51	0.33	0.10	4.11	1.20	107.88	4.75	1.36
	衣著類	43.15	105.62	5.62	0.23	-0.45	-0.02	101.82	1.04	0.05
	居住類	310.16	103.41	0.24	0.07	2.33	0.71	103.14	2.39	0.73
	交通及通訊類	101.52	103.99	0.90	0.09	-0.09	-0.02	103.53	0.03	0.00
	醫藥保健類	59.96	102.94	0.36	0.02	2.00	0.11	102.51	1.83	0.10
	教養娛樂類	69.03	105.59	0.92	0.06	4.09	0.27	105.47	3.98	0.26
	雜項類	121.61	104.70	0.88	0.10	2.31	0.27	104.29	2.30	0.28
可支配所得中間60%家庭	**總指數**	**1,000.00**	**105.07**	**0.72**	**0.72**	**2.25**	**2.25**	**104.54**	**2.50**	**2.50**
	食物類	267.40	108.65	0.37	0.10	4.00	1.07	108.02	4.57	1.21
	衣著類	52.50	105.20	5.35	0.27	-0.66	-0.03	101.65	0.82	0.04
	居住類	247.09	103.52	0.26	0.06	2.29	0.54	103.23	2.33	0.55
	交通及通訊類	138.08	104.11	0.53	0.07	-0.18	-0.02	103.80	0.14	0.02
	醫藥保健類	47.09	102.86	0.31	0.01	1.89	0.08	102.49	1.78	0.08
	教養娛樂類	119.23	104.35	0.94	0.11	3.16	0.36	104.07	3.05	0.35
	雜項類	128.62	103.66	0.71	0.09	1.99	0.25	103.57	1.97	0.25
可支配所得最高20%家庭	**總指數**	**1,000.00**	**105.01**	**0.80**	**0.80**	**2.34**	**2.34**	**104.47**	**2.48**	**2.48**
	食物類	221.10	108.86	0.26	0.06	4.26	0.94	108.14	4.67	1.02
	衣著類	56.67	105.27	6.20	0.33	-0.57	-0.03	101.23	0.53	0.03
	居住類	215.63	104.07	0.30	0.06	2.44	0.51	103.77	2.49	0.52
	交通及通訊類	165.56	104.13	0.43	0.07	0.14	0.03	103.89	0.35	0.06
	醫藥保健類	45.75	102.54	0.24	0.01	1.67	0.07	102.22	1.63	0.07
	教養娛樂類	161.28	104.25	1.14	0.18	3.36	0.51	103.93	3.19	0.48
	雜項類	134.01	103.53	0.54	0.07	2.26	0.32	103.69	2.25	0.31

附註：①以108-110年3年平均結構為權數。

說明：由於受查者延誤或更正報價，本表所載資料於公布後3個月內均可能修正。

表4　生產者物價指數變動分析表

指數基期：民國110年=100　　民國112年4月

類　別	權數 (‰)①	本月指數	本月指數與各期比較				本年前4月指數平均		
			與上月比較(%)	對總指數影響(百分點)	與上年同月比較(%)	對總指數影響(百分點)	指數	與上年同期比較(%)	對總指數影響(百分點)
總指數	**1,000.00**	**109.68**	**0.27**	**0.27**	**-1.98**	**-1.98**	**109.47**	**1.89**	**1.89**
一.農林漁牧業產品	**34.96**	**109.56**	**-0.29**	**-0.01**	**2.38**	**0.11**	**109.17**	**6.84**	**0.30**
1.農產品	17.23	97.26	-1.45	-0.02	-6.81	-0.10	99.83	-0.08	0.03②
2.禽畜產品	12.79	123.02	1.96	0.03	13.47	0.17	117.83	14.80	0.20
3.林產品	0.01	100.62	0.00	0.00	-0.99	0.00	100.59	-1.00	0.00
4.水產品	4.93	117.72	-2.90	-0.02	4.37	0.04	119.48	9.70	0.07
二.土石及礦產品	**1.59**	**104.82**	**0.02**	**0.00**	**2.42**	**0.00**	**104.77**	**3.36**	**0.00**
1.石油及天然氣	0.09	102.23	0.00	0.00	0.00	0.00	102.23	0.00	0.00
2.土石採取及其他礦產品	1.50	105.01	0.02	0.00	2.60	0.00	104.96	3.62	0.00
三.製造業產品	**910.41**	**108.34**	**0.13**	**0.12**	**-3.55**	**-3.21**	**108.11**	**0.30**	**0.27**
1.食品及飼品	29.78	111.75	0.18	0.01	4.16	0.14	111.32	5.60	0.19
2.飲料	5.76	102.58	0.05	0.00	1.81	0.01	102.52	1.87	0.01
3.菸類	5.22	101.25	0.04	0.00	0.68	0.00	101.22	0.76	0.00
4.紡織品	14.08	108.72	0.22	0.00	-0.64	-0.01	108.58	2.14	0.04
5.成衣及服飾品	1.05	106.75	0.40	0.00	3.11	0.00	106.12	3.66	0.00
6.皮革及其製品	0.62	111.60	0.03	0.00	4.78	0.00	111.21	7.30	0.01
7.木竹製品	1.38	108.22	-0.05	0.00	-0.49	0.00	108.60	1.69	0.00
8.紙漿、紙、紙製品及印刷品	16.12	104.04	-0.35	-0.01	-2.05	-0.03	104.52	-0.97	-0.02
9.石油及煤製品	45.89	123.18	0.84	0.04	-13.96	-1.08	124.54	-3.05	-0.21
10.化學材料及其製品與藥品	131.24	97.71	-0.57	-0.07	-15.12	-2.33	97.00	-10.82	-1.64
11.橡膠及塑膠製品	25.99	106.22	-0.09	0.00	1.12	0.03	105.94	2.98	0.08
12.非金屬礦物製品	18.39	112.95	0.06	0.00	6.35	0.12	112.78	7.62	0.15
13.基本金屬	64.37	102.04	0.53	0.03	-10.82	-0.87	101.00	-6.94	-0.55
14.金屬製品	57.63	107.67	1.10	0.06	-6.43	-0.42	106.87	-4.40	-0.29
15.電子零組件	307.11	114.25	0.04	0.01	4.02	0.78	114.31	7.99	1.67
16.電腦、電子產品及光學製品	53.50	106.76	0.32	0.02	2.13	0.11	106.29	4.14	0.22
17.電力設備及配備	25.43	111.84	0.38	0.01	0.84	0.02	111.08	3.49	0.09
18.機械設備	47.88	109.63	0.15	0.01	3.03	0.14	109.40	5.41	0.25
19.運輸工具及零件	42.82	106.67	0.00	0.00	3.38	0.14	106.37	4.33	0.18
20.家具及裝設品	3.31	110.87	0.03	0.00	1.73	0.01	110.59	4.73	0.01
21.雜項工業製品	12.85	108.61	0.02	0.00	3.24	0.04	108.31	5.45	0.06
四.水電燃氣	**53.05**	**131.64**	**2.68**	**0.17**	**20.79**	**1.11**	**131.92**	**24.15**	**1.31**
1.水	2.18	102.42	0.00	0.00	1.44	0.00	102.18	1.20	0.00
2.電	39.52	127.75	6.32	0.27	23.57	0.92	124.07	21.40	0.88
3.燃氣	11.36	172.10	-5.11	-0.10	23.09	0.18	185.77	44.57	0.43

附註：①以110年結構為權數。 ②因基期改編變更權數結構，致本月與各期比較之各類指數對總指數之影響方向及幅度不必然與漲跌之方向一致。

說明：由於受查者延誤或更正報價，本表所載資料於公布後3個月內均可能修正。

表5　國產內銷物價指數變動分析表

指數基期：民國110年=100　　民國112年4月

類　別	權數 (‰)①	本月指數	本月指數與各期比較				本年前4月指數平均		
			與上月比較(%)	對總指數影響(百分點)	與上年同月比較(%)	對總指數影響(百分點)	指數	與上年同期比較(%)	對總指數影響(百分點)
總指數	**1,000.00**	**108.42**	**0.41**	**0.41**	**-1.51**	**-1.51**	**108.18**	**1.45**	**1.45**
一.農林漁牧業產品	**68.50**	**109.62**	**-0.26**	**-0.02**	**2.56**	**0.20**	**109.08**	**7.18**	**0.55**
1.農產品	34.41	97.25	-1.45	-0.05	-6.87	-0.21	99.85	-0.12	0.04②
2.禽畜產品	25.95	123.02	1.96	0.06	13.47	0.35	117.83	14.80	0.40
3.林產品	0.03	100.62	0.00	0.00	-0.99	0.00	100.59	-1.00	0.00
4.水產品	8.11	122.16	-3.29	-0.03	7.30	0.06	123.21	14.22	0.12
二.土石及礦產品	**3.22**	**104.82**	**0.02**	**0.00**	**2.42**	**0.01**	**104.77**	**3.37**	**0.01**
1.石油及天然氣	0.17	102.23	0.00	0.00	0.00	0.00	102.23	0.00	0.00
2.土石採取及其他礦產品	3.05	105.01	0.02	0.00	2.60	0.01	104.96	3.62	0.01
三.製造業產品	**820.62**	**105.30**	**0.08**	**0.06**	**-4.77**	**-3.90**	**105.02**	**-2.01**	**-1.64**
1.食品及飼品	58.06	111.82	0.20	0.01	4.17	0.26	111.38	5.59	0.35
2.飲料	10.76	102.23	0.05	0.00	1.66	0.02	102.20	1.63	0.02
3.菸類	10.21	100.91	0.00	0.00	0.44	0.00	100.91	0.44	0.00
4.紡織品	16.30	105.23	0.07	0.00	-2.90	-0.05	105.20	-1.16	-0.02
5.成衣及服飾品	1.26	104.43	0.15	0.00	2.45	0.00	104.06	2.64	0.00
6.皮革及其製品	0.64	109.21	0.00	0.00	1.78	0.00	109.09	4.15	0.00
7.木竹製品	2.46	108.81	-0.07	0.00	-1.30	0.00	109.31	1.08	0.00
8.紙漿、紙、紙製品及印刷品	27.15	104.13	-0.35	-0.01	-1.80	-0.05	104.62	-1.19	-0.03
9.石油及煤製品	60.38	112.19	0.97	0.06	-5.03	-0.37	112.39	-1.77	-0.13
10.化學材料及其製品與藥品	144.58	100.69	-0.51	-0.07	-13.45	-2.16	100.09	-9.22	-1.45
11.橡膠及塑膠製品	27.43	102.38	-0.15	0.00	-1.60	-0.04	102.25	-0.69	-0.02
12.非金屬礦物製品	33.39	112.83	0.07	0.00	6.87	0.22	112.65	7.87	0.26
13.基本金屬	96.23	101.41	0.37	0.03	-11.69	-1.30	100.41	-7.22	-0.78
14.金屬製品	54.29	105.94	0.45	0.02	-4.19	-0.25	105.02	-1.41	-0.08
15.電子零組件	134.57	108.29	0.07	0.01	-1.21	-0.25	108.45	1.28	-0.03②
16.電腦、電子產品及光學製品	14.68	99.37	-0.68	-0.01	-3.19	-0.05	99.89	-1.93	-0.03
17.電力設備及配備	35.04	111.15	0.20	0.01	0.15	0.00	110.62	2.63	0.09
18.機械設備	37.98	106.31	0.05	0.00	1.11	0.04	106.35	2.64	0.10
19.運輸工具及零件	48.90	103.59	0.11	0.00	1.50	0.07	103.44	1.73	0.08
20.家具及裝設品	1.73	105.83	0.00	0.00	3.38	0.01	105.83	3.38	0.01
21.雜項工業製品	4.59	103.35	0.08	0.00	0.41	0.00	103.36	1.50	0.01
四.水電燃氣	**107.67**	**131.66**	**2.67**	**0.36**	**20.80**	**2.17**	**131.94**	**24.16**	**2.53**
1.水	4.42	102.42	0.00	0.00	1.44	0.01	102.18	1.20	0.00
2.電	80.20	127.75	6.32	0.56	23.57	1.83	124.07	21.40	1.71
3.燃氣	23.05	172.37	-5.11	-0.21	23.17	0.33	186.06	44.69	0.82

附註：①以110年結構為權數。 ②因基期改編變更權數結構，致本月與各期比較之各類指數對總指數之影響方向及幅度不必然與漲跌之方向一致。

說明：由於受查者延誤或更正報價，本表所載資料於公布後3個月內均可能修正。

表6　進口物價指數變動分析表

指數基期：民國110年=100　　民國112年4月

類別			權數 (‰)①	本月指數	本月指數與各期比較				本年前4月指數平均		
					與上月比較(%)	對總指數影響(百分點)	與上年同月比較(%)	對總指數影響(百分點)	指數	與上年同期比較(%)	對總指數影響(百分點)
按新臺幣計價		**總指數**	**1,000.00**	**112.22**	**-0.06**	**-0.06**	**-4.39**	**-4.39**	**112.56**	**1.01**	**1.01**
	基本分類	第 1 類　動物產品	10.89	119.74	-0.04	0.00	-1.73	-0.03	119.16	3.99	0.06
		第 2 類　植物產品	16.04	118.72	-0.66	-0.01	-3.42	-0.06	119.42	3.99	0.10
		第 4 類　調製食品、飲料、酒及菸類	14.68	116.50	0.91	0.01	9.30	0.14	115.31	10.48	0.17
		第 5 類　礦產品	155.00	134.17	-0.05	-0.01	-13.06	-3.12	136.28	-1.33	-0.20
		第 6 類　化學或有關工業產品	91.08	109.82	-0.70	-0.06	-5.21	-0.52	110.12	-0.42	-0.05
		第 7 類　塑、橡膠及其製品	30.05	101.77	0.04	0.00	-3.44	-0.09	101.50	-0.67	-0.02
		第 8 類　皮革及其製品	2.91	116.05	1.42	0.00	7.95	0.03	113.45	9.73	0.03
		第 9 類　木及木製品	4.04	109.34	0.64	0.00	-2.58	-0.01	109.11	2.08	0.01
		第10類　木漿、紙及其製品	7.42	106.48	-1.77	-0.01	-2.88	-0.02	108.29	4.41	0.04
		第11類　紡織及其製品	10.43	109.97	0.03	0.00	-3.67	-0.04	109.74	-0.14	0.00
		第13類　石料製品、玻璃及玻璃器	8.96	99.73	0.10	0.00	0.89	0.01	99.73	1.18	0.01
		第15類　基本金屬及其製品	78.72	108.69	-0.48	-0.04	-10.16	-0.91	108.32	-4.37	-0.39
		第16類　機器、電機及電視影像等設備及其零件	481.20	104.37	0.10	0.04	0.15	-0.02 ②	104.51	2.42	0.84
		第17類　運輸工具	29.95	106.24	-0.07	0.00	3.49	0.10	105.70	4.65	0.13
		第18類　光學、計量、醫療儀器、樂器及其零件	47.01	110.46	0.12	0.01	5.82	0.23	110.00	7.15	0.29
		第20類　雜項製品	7.97	107.04	-0.02	0.00	3.86	0.03	107.03	5.25	0.04
	用途別分類	農工原料	717.73	114.29	-0.22	-0.16	-6.77	-5.21	114.93	-0.11	-0.05
		資本用品	162.25	104.38	0.52	0.08	4.27	0.51	103.85	4.21	0.52
		消費用品	120.03	107.69	0.15	0.02	2.84	0.31	107.46	4.95	0.56
		非耐久消費用品	58.39	109.42	0.40	0.02	2.66	0.15	108.75	4.99	0.30
		耐久消費用品	61.63	105.83	-0.12	-0.01	3.03	0.16	106.03	4.89	0.26
按美元計價		**總指數**	**1,000.00**	**102.79**	**-0.10**	**-0.10**	**-8.83**	**-8.83**	**103.55**	**-6.09**	**-6.09**
	基本分類	第 1 類　動物產品	10.89	109.65	-0.07	0.00	-6.30	-0.09	109.58	-3.33	-0.05
		第 2 類　植物產品	16.04	108.73	-0.69	-0.01	-7.91	-0.17	109.85	-3.31	-0.07
		第 4 類　調製食品、飲料、酒及菸類	14.68	106.73	0.88	0.01	4.22	0.06	106.09	2.65	0.04
		第 5 類　礦產品	155.00	122.83	-0.09	-0.02	-17.10	-4.15	125.31	-8.16	-1.85
		第 6 類　化學或有關工業產品	91.08	100.58	-0.73	-0.07	-9.62	-0.96	101.30	-7.44	-0.75
		第 7 類　塑、橡膠及其製品	30.05	93.23	0.00	0.00	-7.93	-0.22	93.39	-7.68	-0.21
		第 8 類　皮革及其製品	2.91	106.32	1.40	0.00	2.94	0.01	104.37	1.96	0.01
		第 9 類　木及木製品	4.04	100.13	0.60	0.00	-7.12	-0.03	100.35	-5.13	-0.02
		第10類　木漿、紙及其製品	7.42	97.52	-1.81	-0.01	-7.40	-0.06	99.61	-2.95	-0.02
		第11類　紡織及其製品	10.43	100.73	-0.01	0.00	-8.15	-0.10	100.96	-7.19	-0.09
		第13類　石料製品、玻璃及玻璃器	8.96	91.39	0.08	0.00	-3.79	-0.03	91.78	-6.01	-0.04
		第15類　基本金屬及其製品	78.72	99.53	-0.51	-0.04	-14.34	-1.28	99.61	-11.09	-0.98
		第16類　機器、電機及電視影像等設備及其零件	481.20	95.62	0.06	0.03	-4.49	-1.69	96.15	-4.85	-1.84
		第17類　運輸工具	29.95	97.34	-0.10	0.00	-1.32	-0.04	97.26	-2.77	-0.08
		第18類　光學、計量、醫療儀器、樂器及其零件	47.01	101.19	0.08	0.00	0.91	0.04	101.20	-0.45	-0.02
		第20類　雜項製品	7.97	98.06	-0.05	0.00	-0.97	-0.01	98.48	-2.22	-0.02
	用途別分類	農工原料	717.73	104.67	-0.25	-0.18	-11.11	-8.58	105.70	-7.13	-5.45
		資本用品	162.25	95.64	0.48	0.07	-0.57	-0.03	95.56	-3.19	-0.35
		消費用品	120.03	98.65	0.11	0.01	-1.96	-0.22	98.86	-2.50	-0.29
		非耐久消費用品	58.39	100.24	0.37	0.02	-2.10	-0.13	100.05	-2.45	-0.15
		耐久消費用品	61.63	96.96	-0.15	-0.01	-1.76	-0.09	97.56	-2.56	-0.14

附註：①以110年結構為權數。　②因基期改編變更權數結構，致本月與各期比較之各類指數對總指數之影響方向及幅度不必然與漲跌之方向一致。

說明：1.表列基本分類係採國際商品統一(HS)分類系統，惟受限於版面，類別名稱經適度簡化。　2.基本分類中，部分類章因考量對廠商或具特定性，納計彙編總指數，但不單獨公布該類章。

3.匯率採當月買賣平均匯率，4月美元匯率為30.57。　4.由於受查者延誤或更正報價，本表所載資料於公布後3個月內均可能修正。

表7　出口物價指數變動分析表

指數基期：民國110年=100　　民國112年4月

類別			權數 (‰)①	本月指數	本月指數與各期比較				本年前4月指數平均		
					與上月比較(%)	對總指數影響(百分點)	與上年同月比較(%)	對總指數影響(百分點)	指數	與上年同期比較(%)	對總指數影響(百分點)
按新臺幣計價		**總指數**	**1,000.00**	**108.98**	**0.04**	**0.04**	**-3.71**	**-3.71**	**108.92**	**0.49**	**0.49**
	基本分類	第 1 類　動物產品	4.13	112.50	-0.42	0.00	-2.25	-0.01	113.31	0.34	0.00
		第 2 類　植物產品	1.97	106.22	-0.04	0.00	3.08	0.01	105.82	5.01	0.01
		第 4 類　調製食品、飲料、酒及菸類	6.91	108.69	0.31	0.00	4.02	0.03	108.09	5.53	0.04
		第 5 類　礦產品	27.54	140.33	-0.73	-0.03	-22.82	-1.39	143.76	-4.56	-0.22
		第 6 類　化學或有關工業產品	53.20	106.72	-0.07	0.00	-9.92	-0.67	105.85	-5.22	-0.35
		第 7 類　塑、橡膠及其製品	67.90	95.72	-0.76	-0.05	-12.67	-0.93	95.44	-8.54	-0.62
		第 8 類　皮革及其製品	1.12	115.36	0.02	0.00	8.26	0.01	114.64	10.69	0.02
		第10類　木漿、紙及其製品	4.84	103.64	-0.19	0.00	-3.54	-0.02	103.91	-0.47	0.00
		第11類　紡織及其製品	20.53	112.26	0.58	0.01	2.46	0.07	111.78	6.73	0.18
		第13類　石料製品、玻璃及玻璃器	6.09	108.93	-0.10	0.00	1.45	0.01	109.00	3.45	0.02
		第15類　基本金屬及其製品	83.64	107.80	0.32	0.03	-6.45	-0.64	107.20	-3.53	-0.34
		第16類　機器、電機及電視影像等設備及其零件	627.36	109.39	0.10	0.06	-0.50	-0.37	109.44	2.57	1.36
		第17類　運輸工具	30.93	112.02	0.18	0.01	5.81	0.17	111.45	8.44	0.24
		第18類　光學、計量、醫療儀器、樂器及其零件	45.70	99.43	0.32	0.01	-0.95	-0.04	98.66	0.37	0.02
		第20類　雜項製品	17.17	114.83	-0.23	0.00	5.03	0.07	114.39	8.94	0.13
	用途別分類	農工原料	814.81	108.67	0.01	0.01	-4.42	-3.82	108.69	-0.06	0.01 ②
		資本用品	93.83	109.91	0.16	0.02	4.17	0.26	109.43	6.41	0.39
		消費用品	91.35	111.71	0.23	0.02	-2.09	-0.15	111.30	1.90	0.09
		非耐久消費用品	19.98	112.26	0.08	0.00	-6.57	-0.22	112.01	-2.05	-0.06
		耐久消費用品	71.38	111.75	0.29	0.02	3.79	0.07	111.29	7.23	0.15
按美元計價		**總指數**	**1,000.00**	**99.82**	**0.01**	**0.01**	**-8.19**	**-8.19**	**100.19**	**-6.60**	**-6.60**
	基本分類	第 1 類　動物產品	4.13	103.02	-0.45	0.00	-6.79	-0.04	104.20	-6.79	-0.04
		第 2 類　植物產品	1.97	97.32	-0.07	0.00	-1.71	0.00	97.37	-2.43	-0.01
		第 4 類　調製食品、飲料、酒及菸類	6.91	99.58	0.28	0.00	-0.82	-0.01	99.45	-1.95	-0.01
		第 5 類　礦產品	27.54	128.47	-0.76	-0.03	-26.40	-1.63	132.19	-11.05	-0.59
		第 6 類　化學或有關工業產品	53.20	97.74	-0.09	0.00	-14.10	-0.94	97.35	-11.88	-0.78
		第 7 類　塑、橡膠及其製品	67.90	87.68	-0.79	-0.05	-16.73	-1.23	87.80	-14.98	-1.10
		第 8 類　皮革及其製品	1.12	105.69	-0.01	0.00	3.23	0.00	105.47	2.85	0.00
		第10類　木漿、紙及其製品	4.84	94.93	-0.23	0.00	-8.01	-0.05	95.58	-7.52	-0.05
		第11類　紡織及其製品	20.53	102.83	0.54	0.01	-2.30	-0.06	102.83	-0.80	-0.02
		第13類　石料製品、玻璃及玻璃器	6.09	99.79	-0.13	0.00	-3.26	-0.02	100.28	-3.88	-0.02
		第15類　基本金屬及其製品	83.64	98.70	0.28	0.02	-10.79	-1.07	98.57	-10.34	-1.04
		第16類　機器、電機及電視影像等設備及其零件	627.36	100.20	0.06	0.04	-5.12	-2.92	100.68	-4.70	-2.70
		第17類　運輸工具	30.93	102.63	0.15	0.00	0.89	0.03	102.54	0.76	0.02
		第18類　光學、計量、醫療儀器、樂器及其零件	45.70	91.10	0.30	0.01	-5.55	-0.23	90.78	-6.75	-0.29
		第20類　雜項製品	17.17	105.20	-0.26	0.00	0.15	0.00	105.24	1.23	0.02
	用途別分類	農工原料	814.81	99.53	-0.03	-0.02	-8.86	-7.72	99.98	-7.11	-6.20
		資本用品	93.83	100.70	0.14	0.01	-0.67	-0.03	100.68	-1.14	-0.06
		消費用品	91.35	102.33	0.21	0.02	-6.64	-0.43	102.39	-5.29	-0.34
		非耐久消費用品	19.98	102.82	0.05	0.00	-10.92	-0.37	103.03	-8.94	-0.30
		耐久消費用品	71.38	102.38	0.25	0.02	-1.02	-0.06	102.39	-0.36	-0.04

附註：①以110年結構為權數。　②因基期改編變更權數結構，致本月與各期比較之各類指數對總指數之影響方向及幅度不必然與漲跌之方向一致。

說明：1.表列基本分類係採國際商品統一(HS)分類系統，惟受限於版面，類別名稱經適度簡化。　2.基本分類中，部分類章因考量對廠商或具特定性，納計彙編總指數，但不單獨公布該類章。

3.匯率採當月買賣平均匯率，4月美元匯率為30.57。　4.由於受查者延誤或更正報價，本表所載資料於公布後3個月內均可能修正。

表8　內銷品物價指數變動分析表

指數基期：民國110年=100　　民國112年4月

類別		權數 (‰)①	本月指數	本月指數與各期比較				本年前4月指數平均		
				與上月比較(%)	對總指數影響(百分點)	與上年同月比較(%)	對總指數影響(百分點)	指數	與上年同期比較(%)	對總指數影響(百分點)
	總指數	**1,000.00**	**110.51**	**0.14**	**0.14**	**-3.17**	**-3.17**	**110.60**	**1.19**	**1.19**
基本分類	**一.農林漁牧業產品**	**38.91**	**112.45**	**-0.39**	**-0.02**	**-0.28**	**0.00**	**112.17**	**5.47**	**0.26**
	1.農產品	23.24	105.31	-1.19	-0.03	-7.11	-0.17	107.36	0.32	0.04
	2.禽畜產品	11.13	123.02	1.96	0.02	13.47	0.15	117.83	14.80	0.17
	3.林產品	0.18	108.94	4.50	0.00	-0.60	0.00	103.69	1.25	0.00
	4.水產品	4.36	125.83	-2.68	-0.01	3.73	0.02	125.82	11.65	0.05
	二.土石及礦產品	**73.55**	**139.72**	**0.34**	**0.03**	**-10.46**	**-1.15**	**141.77**	**1.96**	**0.25**
	1.石油及天然氣	48.20	132.12	4.84	0.27	-14.81	-1.12	129.38	-7.88	-0.54
	2.土石採取及其他礦產品	25.35	154.90	-6.46	-0.24	-1.93	-0.03	166.46	22.14	0.79
	三.製造業產品	**841.35**	**106.11**	**-0.04**	**-0.03**	**-3.71**	**-2.94**	**106.03**	**-0.53**	**-0.42**
	1.食品及飼品	37.20	113.97	0.34	0.01	2.86	0.12	113.41	5.42	0.23
	2.飲料	6.91	103.43	0.46	0.00	2.47	0.02	103.01	2.35	0.02
	3.菸類	4.94	101.54	0.35	0.00	1.27	0.01	101.26	0.93	0.00
	4.紡織品	8.69	107.19	0.01	0.00	-2.11	-0.02	107.08	-0.21	0.00
	5.成衣及服飾品	4.05	105.66	0.03	0.00	2.68	0.01	105.54	4.20	0.02
	6.皮革及其製品	3.18	111.89	0.77	0.00	6.45	0.02	110.30	8.03	0.03
	7.木竹製品	3.20	109.35	0.20	0.00	-2.20	-0.01	109.64	1.87	0.01
	8.紙漿、紙、紙製品及印刷品	16.58	104.93	-0.70	-0.01	-1.82	-0.03	105.73	0.71	0.01
	9.石油及煤製品	41.03	111.98	-0.36	-0.02	-13.58	-0.79	113.15	-7.41	-0.43
	10.化學材料及其製品與藥品	123.31	104.98	-0.54	-0.06	-9.59	-1.31	104.75	-5.04	-0.69
	11.橡膠及塑膠製品	20.62	102.49	-0.06	0.00	0.26	0.01	102.29	1.07	0.02
	12.非金屬礦物製品	19.88	109.81	0.08	0.00	5.36	0.10	109.68	6.28	0.12
	13.基本金屬	80.89	104.93	-0.13	-0.01	-11.59	-1.10	104.29	-6.26	-0.59
	14.金屬製品	28.10	106.61	0.53	0.01	-3.06	-0.09	105.60	-0.45	-0.01
	15.電子零組件	221.15	105.57	-0.08	-0.02	-1.90	-0.42	105.91	1.23	0.10
	16.電腦、電子產品及光學製品	61.11	106.23	-0.01	0.00	3.13	0.14	106.29	4.88	0.23
	17.電力設備及配備	33.59	109.72	0.12	0.00	1.92	0.06	109.46	4.32	0.13
	18.機械設備	79.41	103.36	0.58	0.04	3.25	0.22	102.88	3.16	0.22
	19.運輸工具及零件	39.61	104.65	0.04	0.00	2.41	0.09	104.33	3.02	0.12
	20.家具及裝設品	2.40	109.60	-0.12	0.00	4.04	0.01	109.68	5.80	0.01
	21.雜項工業製品	5.50	106.30	0.08	0.00	3.04	0.02	106.09	4.13	0.02
	四.水電燃氣	**46.19**	**131.66**	**2.67**	**0.15**	**20.80**	**0.93**	**131.94**	**24.16**	**1.10**
	1.水	1.89	102.42	0.00	0.00	1.44	0.00	102.18	1.20	0.00
	2.電	34.41	127.75	6.32	0.24	23.57	0.78	124.07	21.40	0.74
	3.燃氣	9.89	172.37	-5.11	-0.09	23.17	0.15	186.06	44.69	0.36
加工階段別分類	一.原材料	96.11	132.39	0.37	0.04	-8.85	-1.24	133.52	1.95	0.32
	二.中間產品	651.13	107.95	0.04	0.02	-4.05	-2.51	107.98	-0.17	-0.11
	三.最終產品	252.76	106.63	0.27	0.07	2.46	0.58	106.47	4.06	0.98

附註：①以110年結構為權數。

說明：由於受查者延誤或更正報價，本表所載資料於公布後3個月內均可能修正。

表9　行政院穩定物價小組關注之重要民生物資CPI年增率

單位：%

項目群名稱	權數①	110年	111年										112年				
			全年	4月	5月	6月	7月	8月	9月	10月	11月	12月	**1-4月**	1月	2月	3月	**4月**
米	0.37	**1.20**	**0.36**	0.22	-1.10	0.20	-2.16	-0.61	-0.43	2.29	6.53	7.48	**2.96**	4.80	5.14	2.67	**-0.56**
麵粉、調製麵粉	0.02	**2.22**	**6.77**	7.30	7.55	6.85	7.25	6.81	6.61	7.34	8.25	7.37	**4.43**	5.00	4.40	3.69	**4.65**
豬肉	0.98	**4.70**	**6.40**	7.66	9.41	7.05	5.46	5.05	4.96	6.21	6.75	7.33	**8.49**	7.60	6.50	7.32	**12.51**
雞肉	0.96	**2.99**	**4.08**	2.41	5.06	5.52	5.10	5.51	5.99	5.59	5.60	4.35	**5.56**	4.16	4.14	5.99	**7.94**
雞蛋	0.26	**7.32**	**30.46**	24.39	32.23	34.18	37.30	38.87	35.86	40.00	27.81	21.99	**21.66**	16.56	11.00	26.52	**31.47**
醬油	0.07	**1.08**	**1.19**	2.96	1.02	2.93	-0.61	1.01	1.01	0.31	1.92	-1.28	**0.73**	1.86	1.19	1.39	**-1.45**
糖	0.03	**-0.90**	**2.69**	0.49	0.39	2.08	3.22	5.09	4.75	4.30	4.40	4.82	**4.77**	4.52	4.39	4.88	**5.30**
沙拉油、調理油	0.06	**5.30**	**11.83**	4.08	6.26	14.40	13.06	14.89	16.05	15.45	15.39	14.33	**15.31**	14.09	17.28	15.80	**14.13**
鮮奶	0.49	**-0.54**	**3.39**	1.33	2.78	2.71	2.77	4.00	5.63	5.28	5.06	6.18	**4.81**	5.87	4.57	4.33	**4.50**
奶粉	0.26	**0.55**	**2.06**	2.14	2.20	1.75	2.31	1.38	2.02	2.47	3.02	3.46	**3.34**	3.10	3.08	4.41	**2.80**
速食麵	0.09	**1.55**	**1.21**	2.08	0.13	1.40	0.49	0.26	0.56	1.41	0.47	1.29	**0.49**	0.31	0.39	0.37	**0.88**
麵包	0.54	**2.04**	**7.11**	7.63	7.41	7.09	6.76	7.23	7.25	8.76	8.51	8.34	**5.57**	7.17	5.92	4.88	**4.38**
衣服清潔劑	0.34	**3.64**	**0.84**	-0.08	1.07	-0.19	0.37	1.54	2.58	3.22	1.73	2.15	**4.81**	5.00	5.14	3.75	**5.37**
衛生紙、面紙及紙巾	0.41	**1.11**	**4.32**	2.86	2.08	3.49	3.55	5.69	5.89	7.10	4.83	5.48	**5.28**	7.08	5.85	4.16	**4.11**
沐浴用品	0.27	**0.69**	**1.19**	-1.28	0.91	2.70	0.11	3.71	0.69	4.70	3.58	2.31	**4.11**	3.26	5.99	2.14	**5.12**
牙膏、牙粉	0.15	**3.82**	**2.62**	5.37	1.15	4.69	-2.51	1.75	-0.86	1.61	2.66	3.57	**4.02**	4.60	8.67	-0.93	**3.96**
洗髮精、潤絲精	0.38	**0.81**	**1.34**	2.74	-0.60	0.21	-1.64	-2.25	4.69	6.06	5.86	0.63	**2.07**	1.35	3.51	4.26	**-0.80**
上述17項平均	**5.67**	**2.44**	**5.02**	**4.40**	**5.26**	**5.39**	**4.56**	**5.35**	**5.84**	**6.91**	**6.54**	**6.01**	**6.24**	**5.90**	**5.56**	**6.12**	**7.35**

附註：①以108-110年3年平均結構為權數。

說明：由於受查者延誤或更正報價，本表所載資料於公布後3個月內均可能修正。

表 10　CPI 變動對支出之影響－釋例說明
(112 年 4 月)

類別及重要支出項目	111 年 4 月平均每戶各類消費分配金額(以消費 8 萬元為例)(元)	112 年 4 月較上年同月	
		CPI 漲跌幅度(%)	支出增減金額(元)
消費支出	**80,000**	**2.35**	**1,880**
食物類	**20,861**	**4.19**	**874**
外食費	8,055	4.41	355
肉類	2,005	8.54	171
水果	1,797	5.19	93
雞蛋	269	31.47	85
水產品	990	4.19	41
調理食品	720	5.49	40
乳類	764	3.77	29
麵包	449	4.38	20
蔬菜	1,295	-9.04	-117
衣著類	**4,400**	**-0.65**	**-29**
居住類	**18,995**	**2.34**	**444**
家庭用品	3,399	2.31	79
交通及通訊類	**11,651**	**-0.01**	**-1**
交通工具	3,291	1.28	42
運輸費	1,664	2.05	34
油料費	2,498	-3.66	-91
醫藥保健類	**3,733**	**1.83**	**68**
教養娛樂類	**10,088**	**3.29**	**332**
娛樂服務	3,399	7.45	253
雜項類	**10,272**	**2.17**	**223**
美容及衛生用品	2,384	1.90	45
每月至少購買 1 次	**18,710**	**3.50**	**655**
每季(不含每月)至少購買 1 次	**12,558**	**1.26**	**158**
每季購買不到 1 次	**37,864**	**2.19**	**829**

說明：1.由於表列各大類支出金額係依 108-110 年 3 年平均結構為權數及本期指數推算，故 7 大類支出加總容或不等於總消費支出。
2.表列支出項目將配合當期漲跌幅較顯著者調整。

一、CPI 總指數為所有家庭購買消費性商品及服務價格變動的平均情況；由於每個家庭購買的內容及頻度不同，且可能差異懸殊，總指數變動與個人對物價漲跌的感受，常有落差，此種現象，各國皆然。依國外(日本、歐盟、加拿大及英國等)研究結果顯示，一般民眾對購買頻度較高商品之價格漲跌感受較為深刻，例如食物類價格短期波動，多數家庭時有感受，至於久久才購買 1 次的 3C 產品，其價格變化容易忽視。

二、在 CPI 分類指數中，購買頻度為「每月」至少購買 1 次者，4 月年增率受肉類、水果及外食費分別上漲 8.54％、5.19％及 4.41％影響，漲 3.50％。購買頻度較高之個別商品，民眾多有感受，然各項目漲跌互抵後，綜合指數必然較個別商品漲跌緩和。

三、本表以平均每月消費支出約 8 萬元規模之家庭為例，列舉數項重要民生用品，說明價格漲跌對支出之影響。就 4 月 CPI 年增 2.35％而言，表示在購買相同品質與數量的商品及服務情況下，每戶家庭平均支出會較上年同月增 1,880 元。其中：

(一)支出增加項目：

1.食物類中，以外食費支出增 355 元較多，肉類亦增 171 元。

2.食物類外，以娛樂服務支出增 253 元較多，家庭用品亦增 79 元。

(二)支出減少項目：

1.食物類中，以蔬菜支出減 117 元較多。

2.食物類外，以油料費支出減 91 元較多。

表11　主要國家(地區)CPI及食物類指數年增率

單位：%

	中華民國		美國		歐元區		日本		中國大陸		南韓		新加坡		香港	
		食物類		食物類		食物類		食物類		食物類		食物類		食物類		食物類
2015年	**-0.31**	**3.12**	**0.1**	**1.9**	**0.2**	**0.7**	**0.8**	**3.1**	**1.4**	**2.3**	**0.7**	**1.6**	**-0.5**	**1.9**	**3.0**	**4.0**
2016年	**1.40**	**5.23**	**1.3**	**0.3**	**0.2**	**0.7**	**-0.1**	**1.7**	**2.0**	**3.8**	**1.0**	**2.3**	**-0.5**	**2.1**	**2.4**	**3.4**
2017年	**0.62**	**-0.37**	**2.1**	**0.9**	**1.5**	**1.7**	**0.5**	**0.7**	**1.6**	**-0.4**	**1.9**	**3.4**	**0.6**	**1.4**	**1.5**	**2.2**
2018年	**1.36**	**1.00**	**2.4**	**1.4**	**1.8**	**1.7**	**1.0**	**1.4**	**2.1**	**1.9**	**1.5**	**2.8**	**0.4**	**1.4**	**2.4**	**3.4**
2019年	**0.55**	**1.90**	**1.8**	**1.9**	**1.2**	**1.4**	**0.5**	**0.4**	**2.9**	**7.0**	**0.4**	**0.0**	**0.6**	**1.5**	**2.9**	**4.9**
2020年	**-0.23**	**0.67**	**1.2**	**3.4**	**0.3**	**2.0**	**0.0**	**1.4**	**2.5**	**8.3**	**0.5**	**4.4**	**-0.2**	**1.9**	**0.3**	**3.3**
2021年	**1.97**	**2.45**	**4.7**	**3.9**	**2.6**	**1.3**	**-0.2**	**0.0**	**0.9**	**-0.3**	**2.5**	**5.9**	**2.3**	**1.4**	**1.6**	**1.7**
2022年	**2.95**	**5.66**	**8.0**	**9.9**	**8.4**	**10.5**	**2.5**	**4.5**	**2.0**	**2.4**	**5.1**	**5.9**	**6.1**	**5.3**	**1.9**	**3.8**
4月	3.37	6.91	8.3	9.4	7.4	7.4	2.5	4.0	2.1	1.9	4.8	4.6	5.4	4.1	1.3	4.0
5月	3.39	7.40	8.6	10.1	8.1	8.7	2.5	4.1	2.1	2.1	5.4	6.0	5.6	4.5	1.2	4.0
6月	3.59	7.30	9.1	10.4	8.6	10.4	2.4	3.7	2.5	2.5	6.0	6.5	6.7	5.4	1.8	4.0
7月	3.35	7.19	8.5	10.9	8.9	11.5	2.6	4.4	2.7	4.7	6.3	8.0	7.0	6.1	1.9	4.1
8月	2.68	4.85	8.3	11.4	9.1	12.4	3.0	4.7	2.5	4.5	5.7	8.0	7.5	6.4	1.9	3.8
9月	2.76	5.29	8.2	11.2	9.9	13.8	3.0	4.2	2.8	6.3	5.6	7.8	7.5	6.9	4.4	3.8
10月	2.74	5.17	7.7	10.9	10.6	15.5	3.7	6.2	2.1	5.2	5.7	7.5	6.7	7.1	1.8	3.4
11月	2.35	4.10	7.1	10.6	10.1	16.0	3.8	6.9	1.6	3.0	5.0	4.8	6.7	7.3	1.8	3.5
12月	2.71	4.93	6.5	10.4	9.2	16.0	4.0	7.0	1.8	3.7	5.0	5.2	6.5	7.5	2.0	3.8
2023年	**2.54**	**4.67**	**5.8**	**9.4**	**7.7**	**17.0**	**3.6**	**7.5**	**1.3**	**2.9**	**4.5**	**5.7**	**6.1**	**8.0**	**1.9**	**3.0**
1月	3.05	5.29	6.4	10.1	8.6	16.3	4.3	7.3	2.1	4.7	5.2	5.8	6.6	8.1	2.4	5.0
2月	2.42	4.31	6.0	9.5	8.5	17.3	3.3	7.5	1.0	2.1	4.8	5.8	6.3	8.1	1.7	2.4
3月	2.35	4.88	5.0	8.5	6.9	17.5	3.2	7.8	0.7	2.1	4.2	6.4	5.5	7.7	1.7	1.6
4月	2.35	4.19	…	…	7.0	…	…	…	…	…	3.7	5.0	…	…	…	…

資料來源：我國為行政院主計總處；歐元區為歐盟統計局；其餘國家為各國官網資料。

說　　明：1.…表資料尚未產生。

2.歐元區、南韓之食物類未含外食費，其餘國家之食物類含外食費。

表12　主要國際商品行情

	芝加哥穀物價格								紐約商品價格				吉隆坡		原油	
	玉 米	年增率(%)	黃 豆	年增率(%)	小 麥	年增率(%)	稻 米	年增率(%)	糖	年增率(%)	棉 花	年增率(%)	橡 膠	年增率(%)	OPEC現貨	年增率(%)
	(美元/英斗)						(美元/英擔)		(美分/磅)				(美元/KG)		(美元/桶)	
2015年	**3.77**	**-9.3**	**9.45**	**-24.0**	**5.08**	**-13.7**	**11.06**	**-20.6**	**13.12**	**-19.7**	**63.30**	**-17.0**	**1.81**	**-20.1**	**49.49**	**-48.6**
2016年	**3.58**	**-4.9**	**9.88**	**4.6**	**4.36**	**-14.1**	**10.34**	**-6.5**	**18.20**	**38.7**	**65.69**	**3.8**	**1.76**	**-2.4**	**40.76**	**-17.6**
2017年	**3.59**	**0.3**	**9.76**	**-1.3**	**4.36**	**0.0**	**11.06**	**7.0**	**15.78**	**-13.3**	**73.48**	**11.8**	**2.18**	**23.5**	**52.43**	**28.6**
2018年	**3.68**	**2.5**	**9.32**	**-4.5**	**4.96**	**13.8**	**11.54**	**4.3**	**12.25**	**-22.4**	**82.14**	**11.8**	**1.80**	**-17.3**	**69.78**	**33.1**
2019年	**3.84**	**4.1**	**8.90**	**-4.5**	**4.94**	**-0.4**	**11.33**	**-1.9**	**12.34**	**0.8**	**67.23**	**-18.1**	**2.02**	**12.2**	**64.04**	**-8.2**
2020年	**3.63**	**-5.3**	**9.53**	**7.2**	**5.50**	**11.3**	**13.61**	**20.1**	**12.86**	**4.2**	**64.14**	**-4.6**	**2.04**	**0.8**	**41.47**	**-35.2**
2021年	**5.81**	**59.9**	**13.74**	**44.1**	**7.02**	**27.7**	**13.35**	**-1.9**	**17.87**	**38.9**	**93.53**	**45.8**	**2.36**	**15.9**	**69.89**	**68.5**
4月	6.16	91.8	14.66	73.7	6.68	23.4	13.13	-13.9	16.22	61.4	83.68	55.7	2.61	58.1	63.24	258.1
5月	6.95	118.0	15.71	86.6	7.09	37.6	13.53	-18.3	17.20	61.6	84.90	48.6	2.67	53.6	66.91	165.8
6月	6.72	105.1	14.62	68.6	6.67	34.1	12.99	-19.7	17.21	45.5	85.32	40.3	2.35	20.3	71.89	94.0
7月	6.00	80.6	14.24	59.0	6.66	27.2	13.14	-3.3	17.71	48.8	88.85	41.9	2.04	7.4	73.53	69.3
8月	5.52	69.7	13.69	51.4	7.26	41.2	13.35	11.7	19.38	51.2	93.64	47.3	2.14	10.2	70.33	55.6
9月	5.19	43.2	12.78	28.0	7.04	28.3	13.54	9.2	19.26	54.5	95.75	49.1	2.07	2.0	73.88	77.9
10月	5.37	34.6	12.30	16.6	7.46	23.0	13.60	9.3	19.62	37.3	109.07	58.3	2.17	-10.5	82.11	104.9
11月	5.71	37.4	12.38	8.4	8.06	34.7	13.91	12.0	19.75	32.3	117.88	68.5	2.29	-11.9	80.37	88.6
12月	5.92	35.9	12.90	6.8	7.88	31.3	13.99	13.2	19.17	30.7	109.26	46.9	2.22	-10.6	74.38	51.3
2022年	**6.93**	**19.3**	**15.49**	**12.7**	**9.02**	**28.5**	**16.51**	**23.7**	**18.82**	**5.3**	**112.56**	**20.3**	**2.24**	**-5.1**	**100.08**	**43.2**
1月	6.09	18.1	14.01	2.1	7.72	17.8	14.61	13.0	18.46	16.0	119.32	47.6	2.37	0.5	85.24	56.7
2月	6.50	18.2	15.89	15.0	8.06	23.6	15.13	17.1	18.19	7.4	124.30	43.7	2.71	7.1	93.95	53.9
3月	7.47	35.3	16.80	18.7	11.25	76.9	15.86	21.3	19.11	20.9	126.28	48.9	2.81	-1.7	113.48	75.8
4月	7.86	27.6	16.82	14.7	10.66	59.6	16.17	23.2	19.70	21.5	140.41	67.8	2.70	3.4	105.64	67.0
5月	7.88	13.4	16.73	6.5	11.41	60.9	17.01	25.7	19.27	12.0	146.02	72.0	2.64	-1.1	113.87	70.2
6月	7.58	12.8	16.90	15.6	10.11	51.6	16.51	27.1	18.80	9.2	132.15	54.9	2.47	5.1	117.72	63.8
7月	6.59	9.8	15.44	8.4	8.07	21.2	16.60	26.3	18.35	3.6	99.36	11.8	2.08	2.0	108.55	47.6
8月	6.32	14.5	15.64	14.2	7.84	8.0	17.09	28.0	18.06	-6.8	112.47	20.1	2.00	-6.5	101.90	44.9
9月	6.82	31.4	14.61	14.3	8.56	21.6	17.39	28.4	18.15	-5.8	100.70	5.2	1.82	-12.1	95.32	29.0
10月	6.86	27.7	13.81	12.3	8.70	16.6	16.57	21.8	18.30	-6.7	82.69	-24.2	1.73	-20.3	93.62	14.0
11月	6.68	17.0	14.42	16.5	8.12	0.7	17.68	27.1	19.40	-1.8	84.40	-28.4	1.77	-22.7	89.73	11.6
12月	6.51	10.0	14.74	14.3	7.48	-5.1	17.30	23.7	20.02	4.4	83.46	-23.6	1.85	-16.7	79.68	7.1
2023年																
1月	6.70	10.0	15.10	7.8	7.45	-3.5	17.91	22.6	19.95	8.1	84.76	-29.0	2.02	-14.8	81.62	-4.2
2月	6.71	3.2	15.28	-3.8	7.52	-6.7	17.50	15.7	21.30	17.1	84.08	-32.4	2.13	-21.4	81.88	-12.8
3月	6.37	-14.7	14.89	-11.4	6.87	-38.9	17.08	7.7	20.96	9.7	80.86	-36.0	2.05	-27.0	78.45	-30.9
4月	6.55	-16.7	14.88	-11.5	6.67	-37.4	17.04	5.4	24.60	24.9	81.08	-42.3	1.94	-28.1	84.13	-20.4

資料來源：芝加哥商業交易所(CME Group)、馬來西亞橡膠局(LGM)、石油輸出國家組織(OPEC)。

說　　明：年、月資料為日資料之平均數。

表13　國際金屬商品行情

	黃金	年增率(%)	銀	年增率(%)	白金	年增率(%)	鋁	年增率(%)	銅	年增率(%)	鎳	年增率(%)	鉛	年增率(%)	錫	年增率(%)	鋅	年增率(%)
	(美元/每盎司)						(美元/每噸)											
2015年	**1,159.3**	**-8.4**	**15.68**	**-17.8**	**1,052**	**-24.0**	**1,661.9**	**-11.1**	**5,501.2**	**-19.9**	**11,827**	**-30.1**	**1,784.5**	**-14.9**	**16,051**	**-26.6**	**1,926.3**	**-11.0**
2016年	**1,249.5**	**7.8**	**17.13**	**9.2**	**989**	**-6.0**	**1,605.5**	**-3.4**	**4,870.4**	**-11.5**	**9,612**	**-18.7**	**1,869.1**	**4.7**	**17,959**	**11.9**	**2,096.5**	**8.8**
2017年	**1,257.3**	**0.6**	**17.05**	**-0.5**	**948**	**-4.1**	**1,968.3**	**22.6**	**6,173.2**	**26.8**	**10,414**	**8.3**	**2,314.7**	**23.8**	**20,068**	**11.7**	**2,892.9**	**38.0**
2018年	**1,268.7**	**0.9**	**15.71**	**-7.8**	**880**	**-7.2**	**2,108.2**	**7.1**	**6,527.5**	**5.7**	**13,118**	**26.0**	**2,238.9**	**-3.3**	**20,131**	**0.3**	**2,919.4**	**0.9**
2019年	**1,392.3**	**9.7**	**16.20**	**3.2**	**863**	**-2.0**	**1,794.1**	**-14.9**	**6,004.1**	**-8.0**	**13,942**	**6.3**	**1,999.0**	**-10.7**	**18,638**	**-7.4**	**2,548.7**	**-12.7**
2020年	**1,772.9**	**27.3**	**20.59**	**27.0**	**882**	**2.3**	**1,706.2**	**-4.9**	**6,188.3**	**3.1**	**13,808**	**-1.0**	**1,826.1**	**-8.6**	**17,153**	**-8.0**	**2,269.1**	**-11.0**
2021年	**1,798.8**	**1.5**	**25.17**	**22.3**	**1,090**	**23.5**	**2,477.0**	**45.2**	**9,319.8**	**50.6**	**18,474**	**33.8**	**2,201.7**	**20.6**	**32,468**	**89.3**	**3,005.0**	**32.4**
4月	1,761.7	4.7	25.64	70.5	1,209	60.3	2,319.4	58.9	9,324.8	84.4	16,521	40.0	2,011.9	21.4	28,328	89.5	2,829.0	48.6
5月	1,853.2	8.0	27.46	69.2	1,214	53.0	2,433.5	66.0	10,162.0	93.9	17,577	44.3	2,181.8	34.2	32,246	109.4	2,965.7	50.1
6月	1,834.6	5.9	26.98	52.2	1,124	36.9	2,446.7	56.0	9,631.5	67.4	17,980	41.2	2,191.0	25.6	32,503	93.0	2,951.9	45.7
7月	1,807.1	-2.0	25.75	26.2	1,087	26.1	2,497.6	51.9	9,450.8	48.3	18,819	40.4	2,337.5	28.6	34,020	94.7	2,947.5	35.4
8月	1,783.1	-9.4	23.94	-11.0	1,008	7.2	2,603.0	49.8	9,370.1	44.2	19,141	31.7	2,414.5	24.7	35,024	98.4	2,988.0	24.0
9月	1,778.9	-7.5	23.39	-9.6	975	7.5	2,834.6	62.6	9,324.7	39.1	19,377	30.4	2,248.3	20.0	34,887	94.3	3,036.0	24.3
10月	1,776.9	-6.5	23.30	-3.9	1,017	16.1	2,934.4	62.5	9,829.2	46.4	19,362	27.1	2,344.8	32.0	37,723	107.5	3,359.9	37.7
11月	1,820.2	-2.3	24.20	0.6	1,036	13.4	2,636.5	36.2	9,728.9	37.6	19,933	26.1	2,330.0	21.6	39,159	111.4	3,311.3	23.9
12月	1,786.7	-3.7	22.43	-9.9	940	-8.3	2,695.5	33.8	9,551.2	22.9	20,016	19.0	2,301.7	13.9	39,423	99.8	3,399.2	22.3
2022年	**1,800.1**	**0.1**	**21.72**	**-13.7**	**961**	**-11.9**	**2,701.0**	**9.0**	**8,804.9**	**-5.5**	**26,163**	**41.6**	**2,147.5**	**-2.5**	**31,171**	**-4.0**	**3,474.8**	**15.6**
1月	1,816.8	-2.7	23.13	-10.7	996	-8.7	3,006.0	50.0	9,782.3	22.7	22,355	25.1	2,331.9	15.7	41,792	90.7	3,599.1	33.0
2月	1,856.3	2.7	23.47	-14.2	1,049	-13.0	3,245.8	56.2	9,943.2	17.4	24,016	29.2	2,296.9	10.4	43,983	67.1	3,620.0	31.9
3月	1,947.8	13.4	25.24	-1.4	1,043	-11.7	3,498.4	59.7	10,230.9	13.8	37,652	129.5	2,344.8	20.4	43,950	62.4	3,962.2	41.9
4月	1,933.9	9.8	24.54	-4.3	962	-20.4	3,244.4	39.9	10,161.4	9.0	33,133	100.5	2,380.4	18.3	42,991	51.8	4,360.4	54.1
5月	1,848.3	-0.3	21.90	-20.2	960	-21.0	2,830.3	16.3	9,377.2	-7.7	28,063	59.7	2,142.5	-1.8	35,769	10.9	3,751.5	26.5
6月	1,833.8	0.0	21.49	-20.3	951	-15.4	2,563.4	4.8	9,024.5	-6.3	25,659	42.7	2,066.4	-5.7	31,559	-2.9	3,629.7	23.0
7月	1,736.4	-3.9	19.08	-25.9	870	-20.0	2,408.4	-3.6	7,544.8	-20.2	21,482	14.2	1,985.2	-15.1	25,396	-25.4	3,105.4	5.4
8月	1,765.7	-1.0	19.75	-17.5	910	-9.7	2,430.8	-6.6	7,981.8	-14.8	22,057	15.2	2,072.7	-14.2	24,647	-29.6	3,587.6	20.1
9月	1,683.0	-5.4	18.84	-19.5	878	-9.9	2,224.8	-21.5	7,746.0	-16.9	22,774	17.5	1,870.1	-16.8	21,124	-39.5	3,125.0	2.9
10月	1,664.5	-6.3	19.36	-16.9	915	-10.1	2,255.5	-23.1	7,651.1	-22.2	22,033	13.8	1,999.9	-14.7	19,391	-48.6	2,967.2	-11.7
11月	1,726.5	-5.2	21.00	-13.2	989	-4.5	2,350.7	-10.8	8,049.9	-17.3	25,563	28.2	2,100.0	-9.9	21,250	-45.7	2,938.9	-11.2
12月	1,796.7	0.6	23.22	3.5	1,009	7.3	2,401.7	-10.9	8,375.4	-12.3	28,947	44.6	2,216.5	-3.7	24,172	-38.7	3,129.5	-7.9
2023年																		
1月	1,898.6	4.5	23.75	2.7	1,054	5.8	2,501.8	-16.8	9,038.0	-7.6	28,195	26.1	2,201.3	-5.6	28,154	-32.6	3,309.8	-8.0
2月	1,854.5	-0.1	22.01	-6.2	959	-8.6	2,416.2	-25.6	8,936.6	-10.1	26,728	11.3	2,093.1	-8.9	26,863	-38.9	3,133.8	-13.4
3月	1,912.7	-1.8	21.92	-13.2	971	-7.0	2,296.4	-34.4	8,856.3	-13.4	23,289	-38.1	2,115.2	-9.8	24,000	-45.4	2,967.5	-25.1
4月	2,000.4	3.4	25.00	1.9	1,054	9.5	2,343.2	-27.8	8,809.4	-13.3	23,895	-27.9	2,149.4	-9.7	25,794	-40.0	2,767.6	-36.5

資料來源：倫敦金銀市場協會(LBMA)、倫敦鉑鈀市場協會(LPPM)、倫敦金屬交易所(LME)。
說　　明：年、月資料為日資料之平均數。

表14　消費者物價指數查價項目漲跌分析
(112年4月)

一、110年基期消費者物價指數共調查368個查價項目群，如以民國110年為100，112年4月總指數為105.11，表示112年4月368個查價項目群漲跌加權平均後，較110年上漲5.11%。

二、若扣除棗子、火龍果、櫻桃、荔枝及柿子5項本月非屬產季水果，363項漲跌分布情形如下：

		上　漲					持平	下　跌				
			0%~3%	3%~5%	5%~10%	超過10%			0%~3%	3%~5%	5%~10%	超過10%
與上月比較	項數	208	170	15	18	5	43	112	82	9	10	11
	權數	68.5	60.2	2.2	4.5	1.6	12.7	18.7	16.2	1.3	0.5	0.6
與上年同月比較	項數①	272	126	66	64	16	14	75	29	11	15	20
	權數	82.3	49.9	16.6	12.1	3.7	4.0	13.7	6.1	5.0	1.5	1.1

附註：①2項新增查價項目(南瓜及鯖魚)無年增率

三、4月CPI查價項目較上月變動率(%；110年=100)：

查價項目	權數	指數	變動率	查價項目	權數	指數	變動率
178 女洋裝	0.15	112.49	28.18	305 安親課輔費	0.60	106.04	2.36
△ 55 竹筍	0.10	122.54	15.89	143 運動及機能性飲料	0.04	106.43	2.30
△ 180 女上衣	0.62	107.75	12.67	343 保養品	0.98	104.13	2.30
186 童褲(裙)	0.05	109.34	12.32	△ 144 礦泉水	0.05	99.29	2.29
181 女褲(裙)	0.62	108.56	12.03	◎ 48 胡蘿蔔	0.02	99.08	2.19
341 檳榔	0.22	122.11	9.82	28 石斑魚	0.04	102.06	2.18
184 嬰兒衣著	0.03	118.86	8.83	△ 246 92無鉛汽油	0.39	108.33	2.17
185 童上衣	0.15	99.47	8.50	226 茶具	0.06	103.28	2.13
183 其他女衣著(睡衣、孕婦裝、泳衣、襪子等)	0.14	107.30	6.97	◎ 73 其他葉菜(芥菜、茼蒿、油菜等)	0.05	95.65	2.11
334 國內旅遊團費	0.55	108.79	6.88	◎ 247 95無鉛汽油	1.95	108.03	2.09
331 旅館住宿費	0.88	128.93	6.72	223 其他家庭耐久設備(熨斗、烘(洗)碗機等)	0.33	102.90	2.05
◎ 20 雞蛋	0.26	172.34	6.38	268 車輛通行費	0.17	100.36	2.05
◎ 67 菠菜	0.04	61.44	6.35	△ 18 貢丸	0.06	109.74	1.99
△ 74 白花椰菜	0.03	83.77	6.17	146 其他沖泡飲料材料(參茸飲品、可可、薏仁粉等)	0.08	107.29	1.94
175 男褲	0.36	102.69	6.04	176 男用內衣褲	0.11	103.85	1.94
172 男西裝	0.04	104.72	5.86	△ 248 98無鉛汽油	0.28	107.39	1.93
◎ 103 柳丁	0.03	123.39	5.75	287 其他保健食品(卵磷脂、蜆精、酵母粉等)	0.65	102.36	1.81
31 黃花魚	0.02	107.74	5.66	△ 132 其他調味品(調味醬、醋、高湯罐頭等)	0.14	105.31	1.77
◎ 11 豬肉	0.98	116.80	5.51	△ 229 衣服清潔劑	0.34	102.79	1.77
△ 253 計程車資	0.35	110.19	5.44	360 其他理容服務費(做臉、塑身等)	0.29	103.18	1.77
174 男上衣	0.31	108.44	5.40	△ 139 碳酸飲料	0.07	113.18	1.72
187 兒童內衣褲及其他(襪子、泳衣(褲)等)	0.05	103.12	5.06	△ 53 青蒜	0.02	74.99	1.68
337 視唱中心費用	0.10	108.80	5.01	△ 83 豌豆	0.01	97.01	1.68
179 女外套	0.42	100.44	4.96	355 其他個人隨身用品(太陽眼鏡、傘等)	0.42	103.69	1.65
△ 63 包心白菜	0.02	79.22	4.89	◎ 15 雞肉	0.96	109.93	1.61
△ 167 巧克力	0.04	104.56	4.42	296 期刊	0.04	101.61	1.56
96 釋迦	0.02	95.99	4.41	◎ 272 診所掛號費	0.29	107.01	1.55
◎ 118 其他水果(楊桃、百香果、椰子、柚子、酪梨等)	0.05	122.05	4.33	◎ 151 熟食肉類	0.25	109.89	1.47
◎ 49 其他根菜(甘薯、山藥等)	0.07	103.00	4.19	218 電扇	0.04	109.21	1.47
△ 348 牙膏、牙粉	0.15	107.80	3.88	210 床(床墊)	0.27	109.53	1.43
138 茶葉(粉、包、精)	0.21	107.30	3.49	349 衛生棉	0.11	100.70	1.39
△ 21 其他蛋類(皮蛋、鹹鴨蛋等)	0.05	122.81	3.46	194 其他配件(帽子、皮帶等)	0.22	103.72	1.37
352 金飾及珠寶	0.77	115.38	3.42	◎ 85 綠花椰菜	0.05	99.89	1.35
△ 34 肉魚	0.03	112.36	3.18	◎ 156 中式米食	2.47	110.86	1.35
◎ 102 柑橘	0.08	125.11	3.18	△ 7 蛋糕	0.27	111.28	1.32
△ 27 虱目魚	0.07	127.42	3.10	△ 239 家庭用電	1.29	98.19	1.30
141 咖啡包(粉、豆)	0.15	107.82	3.09	△ 17 香腸	0.12	109.69	1.29
125 麻油、香油	0.05	109.75	3.02	△ 109 蓮霧	0.12	113.40	1.25
333 國外旅遊團費	0.63	124.22	2.81	150 肉乾	0.07	111.54	1.25
173 男外套	0.20	98.57	2.67	202 水電工工資	0.35	106.39	1.23

三、 4月CPI查價項目較上月變動率(%；110年=100；續1)：

查價項目	權數	指數	變動率	查價項目	權數	指數	變動率
263 汽、機車輪胎	0.15	109.54	1.22	△ 13 牛肉、牛內臟	0.40	108.50	0.59
△ 347 沐浴用品	0.27	103.36	1.20	128 鹽、甘味調味料	0.02	102.12	0.59
◎ 148 麵類調理食品	0.22	111.49	1.17	◎ 152 其他調理食品(雞塊、調理包等)	0.11	115.75	0.58
149 肉鬆	0.05	108.47	1.15	326 其他娛樂用品及設備(智慧手錶、行動電源、棋牌具等)	0.27	102.68	0.58
250 其他油料(潤滑油、機油等)	0.05	105.70	1.15	200 其他維修材料(室內裝潢、地板鋪設材料等)	0.08	112.42	0.57
131 蜂蜜、抹醬(果醬、堅果醬、巧克力醬)	0.03	106.51	1.12	△ 361 婚喪喜慶用品	0.30	106.35	0.57
◎ 64 青江白菜	0.03	85.51	1.11	225 鍋具	0.11	112.00	0.56
9 麵粉、調製麵粉	0.02	110.13	1.09	213 其他家具(梳粧台、嬰兒床、整理箱等)	0.09	104.75	0.54
◎ 145 其他包裝飲料(植物奶、雜糧飲料等)	0.12	105.38	1.08	311 電腦	1.15	93.74	0.54
235 其他家庭管理費用(洗水塔、家電維修費、開(配)鎖費等)	0.06	110.52	1.08	282 胃腸藥	0.04	103.95	0.53
320 運動用具	0.27	105.23	1.04	242 機車	0.83	102.73	0.52
24 白帶魚	0.04	99.65	1.02	245 其他通訊設備(電話機、傳真機等)	0.07	105.69	0.52
◎ 155 西式速食	0.30	109.34	1.02	135 高粱酒	0.09	102.31	0.51
191 童鞋	0.17	101.41	1.02	◎ 160 中式以外料理	0.92	110.55	0.51
203 其他工資(泥水工工資、木工工資等)	0.37	107.64	1.02	228 燈具、燈飾	0.03	102.47	0.51
◎ 154 西式早點	0.65	116.12	0.98	△ 41 其他魚類(紅目鰱、草魚、旗魚等)	0.06	113.07	0.49
12 豬內臟	0.03	100.95	0.97	△ 278 其他醫療費(民俗及美容醫療等健保不給付之醫療項目)	0.11	101.99	0.49
◎ 169 餅乾	0.24	105.23	0.97	119 蜜餞	0.03	107.82	0.48
136 其他酒	0.29	101.54	0.94	◎ 6 麵包	0.54	111.20	0.44
△ 10 其他穀類及其製品(芝麻、麵筋、水餃皮等)	0.09	105.07	0.92	△ 283 外用藥	0.14	103.59	0.43
209 櫥櫃	0.23	108.86	0.88	214 冷暖氣設備	0.28	98.12	0.40
285 燕窩、雞精	0.11	102.72	0.88	286 其他藥品(止痛藥、藥用葡萄糖胺等)	0.09	102.47	0.39
◎ 45 魚漿製品	0.21	108.43	0.87	△ 90 海帶、紫菜	0.04	113.89	0.38
◎ 153 中式早點	0.69	115.77	0.86	△ 158 火鍋	0.42	111.10	0.38
338 運動費用	0.33	105.48	0.84	363 土地代書費	0.16	104.07	0.38
◎ 121 鮮奶	0.49	105.22	0.83	△ 66 芹菜	0.02	83.34	0.36
△ 80 茄子	0.02	86.15	0.82	198 衛浴器材	0.06	109.02	0.36
37 烏賊	0.04	106.07	0.81	222 飲用水設備	0.09	102.83	0.36
◎ 104 奇異果	0.15	108.30	0.81	234 住宅管理費	0.91	102.72	0.36
201 油漆工資	0.21	106.51	0.81	270 其他(拋錨拖吊費、租車費、駕照費等)	0.17	103.04	0.36
219 熱水器	0.08	105.80	0.81	290 復健器具	0.07	110.20	0.35
◎ 5 麵條	0.09	109.12	0.79	19 其他肉類製品(火腿、臘肉、肉類罐頭等)	0.05	110.55	0.34
190 女鞋	0.60	105.25	0.79	321 玩具	0.26	99.76	0.34
322 電子遊樂器軟硬體設備及配件	0.08	96.52	0.79	◎ 93 豆類製品	0.20	114.59	0.33
△ 33 鱸魚	0.05	106.25	0.78	△ 94 其他加工蔬菜(熟筍、鹹菜、蘿蔔乾等)	0.08	108.84	0.33
368 其他費用(複印費、刻印費等)	0.34	106.62	0.78	243 自行車	0.03	107.97	0.33
△ 4 速食麵	0.09	102.07	0.77	△ 340 香菸	1.95	100.79	0.33
192 洗衣(鞋)工資	0.07	108.22	0.76	△ 271 醫院掛號費	0.17	102.47	0.31
44 魚貝罐頭	0.04	110.82	0.75	14 其他家畜(羊肉)	0.04	109.51	0.30
◎ 115 蘋果	0.23	120.63	0.72	89 乾香菇	0.10	108.94	0.30
8 麥片(粉)	0.05	103.07	0.71	116 桃子	0.08	104.56	0.30
◎ 159 中式餐廳料理	1.61	105.70	0.69	◎ 147 米類調理食品	0.17	109.02	0.26
23 鯧魚	0.07	105.88	0.68	193 其他衣著服務(男、女裝定製工資、衣著修補費等)	0.04	110.37	0.26
◎ 157 中式麵食	1.24	111.22	0.68	204 床包(罩)組、毯子及涼被	0.20	104.92	0.26
249 柴油及車用電能	0.04	125.55	0.68	257 其他運費(宅急便、一般貨運、機車托運等)	0.27	104.39	0.25
280 中式成藥及方劑	0.12	106.82	0.67	208 沙發	0.15	110.57	0.24
△ 358 洗、剪髮	0.40	106.10	0.66	325 盆栽及園藝用品	0.11	103.21	0.24
289 隱形眼鏡	0.07	108.09	0.65	279 中藥材	0.24	109.69	0.23
330 藝文休閒活動及運動競賽入場費	0.07	101.62	0.64	◎ 107 梨子	0.01	111.39	0.22
215 空氣淨化及除濕設備	0.15	102.34	0.61	△ 166 甜品	0.05	105.15	0.22

三、 4月CPI查價項目較上月變動率(%；110年=100；續2)：

查價項目	權數	指數	變動率	查價項目	權數	指數	變動率
16 其他家禽(新鮮鴨肉、鵝肉等)	0.04	115.73	0.20	△ 295 報紙	0.05	100.00	0.00
◎ 170 糕餅點心	0.31	111.67	0.17	297 公立幼兒園學雜費	0.04	100.04	0.00
220 烹飪小家電	0.06	102.07	0.17	298 私立幼兒園學雜費	0.42	102.75	0.00
221 瓦斯爐、排油煙機	0.06	109.43	0.17	299 小學學雜費	0.04	102.35	0.00
△ 267 停車費	0.49	103.37	0.17	300 國中學雜費	0.07	103.10	0.00
199 塗料	0.02	111.81	0.15	301 公立高中高職學雜費	0.08	100.00	0.00
△ 291 其他醫療保健用品(耳溫槍、眼鏡清潔劑等)	0.33	101.19	0.15	302 私立高中高職學雜費	0.15	100.14	0.00
127 其他食用油(橄欖油、葵花籽油、葡萄籽油等)	0.17	110.12	0.14	303 公立大專學雜費	0.27	100.07	0.00
362 婚喪喜慶費用	0.67	102.14	0.14	304 私立大專學雜費	0.77	100.09	0.00
195 住宅租金	15.26	103.42	0.13	306 國中課業補習費	0.66	107.72	0.00
293 考試用書及參考書	0.10	103.22	0.13	307 高中以上課業補習費	0.43	107.38	0.00
292 教科書	0.34	109.82	0.12	309 電腦學習費	0.02	104.74	0.00
346 紙尿布(褲)	0.16	100.73	0.12	327 音樂學習費	0.31	101.82	0.00
◎ 232 其他家用品(保鮮膜、菜刀、殺蟲劑等)	0.54	109.33	0.11	328 其他技藝學習費(舞蹈、繪畫等)	0.38	105.88	0.00
◎ 162 其他家外食物(鹽酥雞、蚵仔麵線、臭豆腐等)	0.54	109.70	0.09	329 電影票	0.09	102.29	0.00
205 枕頭、被胎	0.18	103.99	0.08	△ 335 影音內容訂閱費	0.37	100.00	0.00
188 學生制服	0.09	108.96	0.07	336 相片沖洗及照像費	0.03	104.88	0.00
△ 32 鱈魚	0.09	108.12	0.06	339 其他娛樂服務費(網咖費用、寵物醫藥及美容費等)	0.34	105.33	0.00
43 小魚乾	0.06	109.54	0.06	364 金融服務支出	0.13	101.61	0.00
367 考試報名費	0.03	100.96	0.06	365 人身保險	1.22	100.38	0.00
42 其他貝類及水產品(海參、蜆、海瓜子等)	0.05	103.86	0.05	366 產物保險	0.28	100.35	0.00
233 家事服務費	0.21	110.26	0.05	56 芋	0.01	85.52	-0.01
△ 254 火車票	0.46	99.65	0.05	2 糯米	0.01	100.08	-0.02
310 其他補習費	0.10	100.95	0.05	◎ 39 蛤蜊	0.07	100.47	-0.02
342 彩粧及香水	0.23	104.36	0.05	◎ 62 小白菜	0.02	83.93	-0.02
357 其他個人照顧服務(不含醫療看護)	0.96	109.70	0.05	△ 57 薑	0.03	97.22	-0.03
356 嬰幼兒照顧服務	0.35	95.77	0.04	3 米粉、粿條及其他米類製品	0.03	111.48	-0.04
264 汽、機車零配件(不含輪胎)	0.15	102.04	0.01	△ 29 秋刀魚	0.02	114.16	-0.04
◎ 110 芒果	0.13	159.72	0.00	△ 92 乾豆(花生、紅豆、綠豆等)	0.08	113.87	-0.04
133 米酒	0.03	100.98	0.00	288 一般眼鏡	0.31	101.18	-0.04
163 幼兒園點心費	0.16	101.74	0.00	323 寵物及其必需品(含設備)	0.43	109.47	-0.05
164 學生營養午餐	0.14	104.12	0.00	△ 124 其他乳製品(調味乳、鮮奶油、乾酪等)	0.11	105.52	-0.06
196 學校住宿費	0.34	101.35	0.00	△ 69 芥藍菜	0.01	92.04	-0.08
197 門窗設備	0.09	120.60	0.00	344 美容(髮)器材	0.08	106.53	-0.08
△ 236 天然瓦斯	0.14	101.24	0.00	294 一般書籍	0.14	101.15	-0.10
237 桶裝瓦斯	0.26	100.83	0.00	241 汽車	3.27	104.70	-0.11
△ 238 家庭用水	0.23	101.38	0.00	258 郵資	0.02	100.49	-0.13
△ 240 垃圾清潔費	0.07	100.09	0.00	◎ 47 蘿蔔	0.03	100.75	-0.14
△ 251 公共汽車票	0.17	100.00	0.00	◎ 1 米	0.37	102.12	-0.16
252 客運汽車票	0.09	100.86	0.00	319 數位照相機及攝影機	0.09	100.94	-0.19
△ 255 捷運車票	0.18	99.99	0.00	40 蚵(牡蠣)	0.04	104.60	-0.20
◎ 260 行動通訊費	1.41	100.00	0.00	△ 46 其他加工水產品(鹹魚、魚鬆、魷魚乾等)	0.15	102.84	-0.20
△ 261 固網電話費	0.24	100.11	0.00	318 樂器	0.14	103.49	-0.20
265 汽車保養及修理	1.16	108.69	0.00	354 皮包及行李箱	0.82	103.55	-0.20
266 機(自行)車修理費	0.36	103.10	0.00	130 糖	0.03	105.33	-0.25
269 車輛檢驗費	0.04	100.00	0.00	312 其他電腦設備及軟體	0.34	98.00	-0.25
◎ 273 門診基本部分負擔	0.35	100.00	0.00	◎ 171 其他休閒食品(洋芋片、口香糖、瓜子等)	0.25	102.59	-0.26
274 病房自付費	0.23	101.38	0.00	△ 259 網際網路費	0.56	97.20	-0.28
276 假牙及矯正費	0.70	101.17	0.00	281 感冒藥	0.03	102.60	-0.30
277 醫療看護費	0.10	106.57	0.00	313 消耗性電腦器材	0.03	108.19	-0.31

三、 4月CPI查價項目較上月變動率(%；110年=100；續完)：

查價項目	權數	指數	變動率
353 鐘、錶	0.32	102.05	-0.32
359 染、燙髮	0.35	104.14	-0.32
◎ 137 包裝茶飲料	0.20	101.07	-0.33
182 女用內衣褲	0.35	102.71	-0.34
256 機票	0.59	97.10	-0.35
△ 84 敏豆	0.03	85.38	-0.41
189 男鞋	0.47	102.96	-0.44
◎ 275 其他自付費(處方藥品自付費、手術費及檢驗費等)	0.35	99.53	-0.45
△ 345 衛生紙、面紙及紙巾	0.41	106.39	-0.47
◎ 26 吳郭魚	0.07	101.87	-0.51
△ 35 鯖魚	0.03	101.48	-0.51
△ 134 啤酒	0.24	100.48	-0.51
△ 165 冰品	0.08	110.23	-0.51
◎ 161 在外點用之咖啡、飲料	0.68	104.37	-0.55
244 行動電話	0.43	88.58	-0.56
△ 230 廚廁清潔劑	0.14	100.18	-0.57
22 嘉臘魚、赤鯥	0.02	107.60	-0.59
36 新鮮小卷	0.05	106.84	-0.59
△ 142 果蔬汁	0.09	106.47	-0.70
216 洗衣及乾衣設備	0.13	102.54	-0.73
126 沙拉油、調理油	0.06	119.07	-0.76
91 蔬菜罐頭	0.05	109.13	-0.81
211 桌椅	0.15	110.20	-0.85
△ 60 其他莖菜(大心菜、球莖甘藍、芽菜類等)	0.02	109.12	-0.87
140 包裝咖啡飲料	0.05	106.52	-0.89
262 其他電訊服務費(手機維修費、網路設定費等)	0.01	102.25	-0.89
122 奶粉	0.26	104.65	-0.90
332 遊樂場入場費	0.21	109.16	-0.91
217 電冰箱	0.15	97.53	-0.94
315 其他文具(筆、釘書機等)	0.11	107.50	-0.97
308 語言學習費	0.28	102.85	-1.06
◎ 123 發酵乳及優格	0.12	103.42	-1.08
177 其他男衣著(襪子、泳褲、睡衣等)	0.05	99.56	-1.13
120 其他加工水果(葡萄乾、水果罐頭等)	0.04	106.07	-1.15
206 毛巾	0.06	107.41	-1.24
316 家用音響產品及影碟機	0.13	100.55	-1.27
227 照明燈管及燈泡	0.05	95.01	-1.28
◎ 108 番石榴	0.19	105.89	-1.30
207 其他家用紡織品(窗簾布、椅墊、桌巾等)	0.15	103.78	-1.33
314 紙製品	0.04	103.94	-1.35
△ 38 蝦蟹類	0.19	107.58	-1.44
231 清潔用具	0.11	102.02	-1.45
△ 129 醬油	0.07	101.33	-1.62
△ 168 糖果	0.05	103.28	-1.77
284 維他命	0.29	102.98	-1.92
224 餐具	0.04	103.51	-2.15
212 家用裝飾品	0.02	99.50	-2.26
△ 50 馬鈴薯	0.02	116.96	-2.34
25 土魠、馬加魚	0.04	109.60	-2.36
△ 351 其他美容及衛生用品(牙刷、牙線及化妝棉等)	0.23	102.09	-2.52
◎ 30 鮭魚	0.11	136.38	-2.56
△ 111 葡萄	0.17	107.58	-2.60
324 鮮花	0.11	112.19	-2.63
◎ 51 洋蔥	0.03	115.11	-3.43
△ 113 香瓜	0.06	107.30	-3.46
317 電視機	0.42	93.39	-3.64
△ 350 洗髮精、潤絲精	0.38	100.26	-3.83
◎ 101 鳳梨	0.21	82.25	-4.33
◎ 71 甘薯葉	0.03	90.18	-4.35
◎ 88 其他蔬菜(菜豆、辣椒、冬瓜、扁蒲等)	0.13	107.14	-4.53
◎ 68 萵苣菜	0.04	83.49	-4.75
△ 54 蒜頭	0.05	86.01	-4.87
△ 82 甜椒(含青椒)	0.02	92.10	-5.06
◎ 105 木瓜	0.10	83.49	-6.19
△ 72 韭菜(花)	0.02	100.66	-6.35
◎ 87 菇類	0.14	101.51	-7.06
△ 97 小番茄	0.13	94.37	-7.54
△ 58 茭白筍	0.03	104.15	-7.88
◎ 52 蔥	0.03	65.81	-8.20
◎ 76 小黃瓜	0.03	86.66	-8.36
△ 70 莧菜	0.01	98.15	-8.40
△ 77 絲瓜	0.04	106.01	-8.46
◎ 65 空心菜	0.03	95.11	-10.22
59 蘆筍	0.02	97.02	-10.83
◎ 100 香蕉	0.18	111.10	-11.54
◎ 86 玉米	0.07	92.37	-12.15
△ 81 番茄	0.03	75.13	-13.19
◎ 79 南瓜	0.02	133.36	-14.51
△ 112 西瓜	0.11	94.80	-16.03
△ 75 大黃瓜	0.02	86.29	-16.79
◎ 61 甘藍菜(高麗菜)	0.09	54.59	-18.39
114 哈蜜瓜	0.04	96.16	-22.91
△ 78 苦瓜	0.03	93.31	-23.12

說明：1. 春夏服飾新品上市；蛋類、肉類、外食費及油料費價格上揚；部分住宅用電調漲(700度以下不調整)；適逢兒童節與清明連假，旅遊團費與旅館住宿費調漲；水果及蔬菜價跌。

2. 未列示棗子、火龍果、櫻桃、荔枝及柿子5項本月非屬產季水果。

3. 芒果上月非屬產季水果之變動率以0標示。

4. ◎為每月至少購買1次；△為每季(不含每月)至少購買1次；無符號為每季購買不到1次。

四、 4月CPI查價項目較上年同月變動率(%；110年=100)：

查價項目	權數	指數	變動率	查價項目	權數	指數	變動率
◎ 110 芒果	0.13	159.72	52.33	149 肉鬆	0.05	108.47	6.16
◎ 108 番石榴	0.19	105.89	39.20	◎ 153 中式早點	0.69	115.77	6.07
◎ 102 柑橘	0.08	125.11	38.81	△ 253 計程車資	0.35	110.19	6.04
◎ 20 雞蛋	0.26	172.34	31.47	292 教科書	0.34	109.82	6.04
331 旅館住宿費	0.88	128.93	21.91	◎ 45 魚漿製品	0.21	108.43	6.01
333 國外旅遊團費	0.63	124.22	19.22	△ 90 海帶、紫菜	0.04	113.89	5.97
△ 21 其他蛋類(皮蛋、鹹鴨蛋等)	0.05	122.81	17.30	19 其他肉類製品(火腿、臘肉、肉類罐頭等)	0.05	110.55	5.92
△ 50 馬鈴薯	0.02	116.96	16.04	352 金飾及珠寶	0.77	115.38	5.90
126 沙拉油、調理油	0.06	119.07	14.13	△ 7 蛋糕	0.27	111.28	5.85
◎ 115 蘋果	0.23	120.63	13.20	◎ 107 梨子	0.01	111.39	5.83
△ 53 青蒜	0.02	74.99	12.89	31 黃花魚	0.02	107.74	5.70
◎ 11 豬肉	0.98	116.80	12.51	323 寵物及其必需品(含設備)	0.43	109.47	5.69
△ 27 虱目魚	0.07	127.42	12.29	◎ 145 其他包裝飲料(植物奶、雜糧飲料等)	0.12	105.38	5.57
◎ 118 其他水果(榴槤、百香果、椰子、柚子、酪梨等)	0.05	122.05	11.40	△ 167 巧克力	0.04	104.56	5.54
△ 29 秋刀魚	0.02	114.16	10.11	290 復健器具	0.07	110.20	5.48
184 嬰兒衣著	0.03	118.86	10.08	43 小魚乾	0.06	109.54	5.41
△ 97 小番茄	0.13	94.37	9.47	221 瓦斯爐、排油煙機	0.06	109.43	5.41
225 鍋具	0.11	112.00	9.47	141 咖啡包(粉、豆)	0.15	107.82	5.38
△ 109 蓮霧	0.12	113.40	9.26	△ 32 鱈魚	0.09	108.12	5.37
199 塗料	0.02	111.81	8.64	△ 229 衣服清潔劑	0.34	102.79	5.37
◎ 154 西式早點	0.65	116.12	8.59	130 糖	0.03	105.33	5.30
233 家事服務費	0.21	110.26	8.49	91 蔬菜罐頭	0.05	109.13	5.28
116 桃子	0.08	104.56	8.44	131 蜂蜜、抹醬(果醬、堅果醬、巧克力醬)	0.03	106.51	5.26
143 運動及機能性飲料	0.04	106.43	8.25	△ 92 乾豆(花生、紅豆、綠豆等)	0.08	113.87	5.22
◎ 152 其他調理食品(雞塊、調理包等)	0.11	115.75	8.19	128 鹽、甘味調味料	0.02	102.12	5.21
△ 41 其他魚類(紅目鰱、草魚、旗魚等)	0.06	113.07	8.12	313 消耗性電腦器材	0.03	108.19	5.15
138 茶葉(粉、包、精)	0.21	107.30	8.11	△ 347 沐浴用品	0.27	103.36	5.12
△ 139 碳酸飲料	0.07	113.18	8.10	◎ 272 診所掛號費	0.29	107.01	5.09
249 柴油及車用電能	0.04	125.55	8.03	◎ 93 豆類製品	0.20	114.59	5.08
◎ 15 雞肉	0.96	109.93	7.94	307 高中以上課業補習費	0.43	107.38	5.02
357 其他個人照顧服務(不含醫療看護)	0.96	109.70	7.67	235 其他家庭管理費用(洗水塔、家電維修費、開(配)鎖費等)	0.06	110.52	5.00
127 其他食用油(橄欖油、葵花籽油、葡萄籽油等)	0.17	110.12	7.61	△ 124 其他乳製品(調味乳、鮮奶油、乾酪等)	0.11	105.52	4.96
150 肉乾	0.07	111.54	7.59	◎ 151 熟食肉類	0.25	109.89	4.88
△ 165 冰品	0.08	110.23	7.49	243 自行車	0.03	107.97	4.83
140 包裝咖啡飲料	0.05	106.52	7.28	37 烏賊	0.04	106.07	4.82
44 魚貝罐頭	0.04	110.82	7.27	218 電扇	0.04	109.21	4.79
△ 17 香腸	0.12	109.69	6.93	◎ 157 中式麵食	1.24	111.22	4.69
△ 18 貢丸	0.06	109.74	6.90	◎ 5 麵條	0.09	109.12	4.68
◎ 170 糕餅點心	0.31	111.67	6.87	△ 158 火鍋	0.42	111.10	4.68
◎ 104 奇異果	0.15	108.30	6.83	△ 94 其他加工蔬菜(熟筍、鹹菜、蘿蔔乾等)	0.08	108.84	4.66
125 麻油、香油	0.05	109.75	6.82	9 麵粉、調製麵粉	0.02	110.13	4.65
306 國中課業補習費	0.66	107.72	6.56	◎ 156 中式米食	2.47	110.86	4.60
289 隱形眼鏡	0.07	108.09	6.49	338 運動費用	0.33	105.48	4.54
◎ 88 其他蔬菜(菜豆、辣椒、冬瓜、扁蒲等)	0.13	107.14	6.43	193 其他衣著服務(男、女裝定製工資、衣著修補費等)	0.04	110.37	4.51
◎ 48 胡蘿蔔	0.02	99.08	6.41	◎ 121 鮮奶	0.49	105.22	4.50
198 衛浴器材	0.06	109.02	6.36	◎ 49 其他根菜(甘薯、山藥等)	0.07	103.00	4.49
3 米粉、粄條及其他米類製品	0.03	111.48	6.35	334 國內旅遊團費	0.55	108.79	4.45
280 中式成藥及方劑	0.12	106.82	6.34	263 汽、機車輪胎	0.15	109.54	4.42
◎ 155 西式速食	0.30	109.34	6.21	◎ 6 麵包	0.54	111.20	4.38
◎ 148 麵類調理食品	0.22	111.49	6.16	◎ 232 其他家用品(保鮮膜、菜刀、殺蟲劑等)	0.54	109.33	4.38

四、 4月CPI查價項目較上年同月變動率(%；110年=100；續1)：

查價項目	權數	指數	變動率	查價項目	權數	指數	變動率
305 安親課輔費	0.60	106.04	4.37	257 其他運費(宅急便、一般貨運、機車托運等)	0.27	104.39	2.93
14 其他家畜(羊肉)	0.04	109.51	4.36	262 其他電訊服務費(手機維修費、網路設定費等)	0.01	102.25	2.90
208 沙發	0.15	110.57	4.35	◎ 147 米類調理食品	0.17	109.02	2.89
◎ 160 中式以外料理	0.92	110.55	4.34	△ 239 家庭用電	1.29	98.19	2.88
332 遊樂場入場費	0.21	109.16	4.27	256 機票	0.59	97.10	2.83
188 學生制服	0.09	108.96	4.20	122 奶粉	0.26	104.65	2.80
36 新鮮小卷	0.05	106.84	4.17	328 其他技藝學習費(舞蹈、繪畫等)	0.38	105.88	2.75
89 乾香菇	0.10	108.94	4.13	187 兒童內衣褲及其他(襪子、泳衣(褲)等)	0.05	103.12	2.70
◎ 169 餅乾	0.24	105.23	4.13	314 紙製品	0.04	103.94	2.68
△ 345 衛生紙、面紙及紙巾	0.41	106.39	4.11	362 婚喪喜慶費用	0.67	102.14	2.67
◎ 30 鮭魚	0.11	136.38	4.10	344 美容(髮)器材	0.08	106.53	2.65
279 中藥材	0.24	109.69	4.07	25 土魠、馬加魚	0.04	109.60	2.61
△ 38 蝦蟹類	0.19	107.58	4.01	42 其他貝類及水產品(海參、蚵、海瓜子等)	0.05	103.86	2.60
△ 348 牙膏、牙粉	0.15	107.80	3.96	16 其他家禽(新鮮鴨肉、鵝肉等)	0.04	115.73	2.59
146 其他沖泡飲料材料(參茸飲品、可可、薏仁粉等)	0.08	107.29	3.92	△ 10 其他穀類及其製品(芝麻、麵筋、水餃皮等)	0.09	105.07	2.58
◎ 162 其他家外食物(鹽酥雞、蚵仔麵線、臭豆腐等)	0.54	109.70	3.91	265 汽車保養及修理	1.16	108.69	2.56
△ 142 果蔬汁	0.09	106.47	3.83	320 運動用具	0.27	105.23	2.55
209 櫥櫃	0.23	108.86	3.79	◎ 51 洋蔥	0.03	115.11	2.54
210 床(床墊)	0.27	109.53	3.78	245 其他通訊設備(電話機、傳真機等)	0.07	105.69	2.54
206 毛巾	0.06	107.41	3.77	270 其他(拋錨拖吊費、租車費、駕照費等)	0.17	103.04	2.52
23 鯛魚	0.07	105.88	3.73	368 其他費用(複印費、刻印費等)	0.34	106.62	2.52
183 其他女衣著(睡衣、孕婦裝、泳衣、襪子等)	0.14	107.30	3.72	318 樂器	0.14	103.49	2.51
250 其他油料(潤滑油、機油等)	0.05	105.70	3.71	226 茶具	0.06	103.28	2.48
282 胃腸藥	0.04	103.95	3.68	324 鮮花	0.11	112.19	2.48
164 學生營養午餐	0.14	104.12	3.66	359 染、燙髮	0.35	104.14	2.46
201 油漆工資	0.21	106.51	3.65	192 洗衣(鞋)工資	0.07	108.22	2.44
200 其他維修材料(室內裝潢、地板鋪設材料等)	0.08	112.42	3.64	120 其他加工水果(葡萄乾、水果罐頭等)	0.04	106.07	2.43
228 燈具、燈飾	0.03	102.47	3.58	234 住宅管理費	0.91	102.72	2.43
△ 361 婚喪喜慶用品	0.30	106.35	3.47	135 高粱酒	0.09	102.31	2.42
△ 358 洗、剪髮	0.40	106.10	3.46	△ 33 鱸魚	0.05	106.25	2.37
202 水電工工資	0.35	106.39	3.44	△ 132 其他調味品(調味醬、醋、高湯罐頭等)	0.14	105.31	2.37
336 相片沖洗及照像費	0.03	104.88	3.38	299 小學學雜費	0.04	102.35	2.30
219 熱水器	0.08	105.80	3.36	342 彩粧及香水	0.23	104.36	2.27
203 其他工資(泥水工工資、木工工資等)	0.37	107.64	3.35	22 嘉臘魚、赤鯥	0.02	107.60	2.26
211 桌椅	0.15	110.20	3.35	293 考試用書及參考書	0.10	103.22	2.22
◎ 87 菇類	0.14	101.51	3.26	195 住宅租金	15.26	103.42	2.21
287 其他保健食品(卵磷脂、蜆精、酵母粉等)	0.65	102.36	3.24	356 嬰幼兒照顧服務	0.35	95.77	2.13
△ 55 竹筍	0.10	122.54	3.23	205 枕頭、被胎	0.18	103.99	2.12
222 飲用水設備	0.09	102.83	3.23	281 感冒藥	0.03	102.60	2.09
176 男用內衣褲	0.11	103.85	3.19	△ 111 葡萄	0.17	107.58	2.06
△ 166 甜品	0.05	105.15	3.18	197 門窗設備	0.09	120.60	2.06
321 玩具	0.26	99.76	3.14	354 皮包及行李箱	0.82	103.55	2.05
363 土地代書費	0.16	104.07	3.14	△ 283 外用藥	0.14	103.59	2.02
300 國中學雜費	0.07	103.10	3.09	286 其他藥品(止痛藥、藥用葡萄糖胺等)	0.09	102.47	2.00
277 醫療看護費	0.10	106.57	3.07	40 蚵(牡蠣)	0.04	104.60	1.99
337 視唱中心費用	0.10	108.80	3.06	264 汽、機車零配件(不含輪胎)	0.15	102.04	1.98
119 蜜餞	0.03	107.82	2.98	339 其他娛樂服務費(網咖費用、寵物醫藥及美容費等)	0.34	105.33	1.98
316 家用音響產品及影碟機	0.13	100.55	2.97	△ 46 其他加工水產品(鹹魚、魚鬆、魷魚乾等)	0.15	102.84	1.89
355 其他個人隨身用品(太陽眼鏡、傘等)	0.42	103.69	2.95	223 其他家庭耐久設備(熨斗、烘(洗)碗機等)	0.33	102.90	1.87
◎ 159 中式餐廳料理	1.61	105.70	2.94	◎ 123 發酵乳及優格	0.12	103.42	1.83

四、 4月CPI查價項目較上年同月變動率(%；110年=100；續2)：

查價項目	權數	指數	變動率	查價項目	權數	指數	變動率
360 其他理容服務費(做臉、塑身等)	0.29	103.18	1.82	353 鐘、錶	0.32	102.05	0.57
309 電腦學習費	0.02	104.74	1.77	△ 230 廚廁清潔劑	0.14	100.18	0.55
325 盆栽及園藝用品	0.11	103.21	1.76	◎ 171 其他休閒食品(洋芋片、口香糖、瓜子等)	0.25	102.59	0.52
△ 13 牛肉、牛內臟	0.40	108.50	1.74	△ 238 家庭用水	0.23	101.38	0.52
327 音樂學習費	0.31	101.82	1.71	133 米酒	0.03	100.98	0.49
△ 267 停車費	0.49	103.37	1.64	△ 78 苦瓜	0.03	93.31	0.47
△ 278 其他醫療費(民俗及美容醫療等健保不給付之醫療項目)	0.11	101.99	1.58	365 人身保險	1.22	100.38	0.37
343 保養品	0.98	104.13	1.53	△ 34 肉魚	0.03	112.36	0.31
2 糯米	0.01	100.08	1.51	213 其他家具(梳粧台、嬰兒床、整理箱等)	0.09	104.75	0.31
163 幼兒園點心費	0.16	101.74	1.49	◎ 26 吳郭魚	0.07	101.87	0.25
285 燕窩、雞精	0.11	102.72	1.44	237 桶裝瓦斯	0.26	100.83	0.25
224 餐具	0.04	103.51	1.42	216 洗衣及乾衣設備	0.13	102.54	0.20
△ 271 醫院掛號費	0.17	102.47	1.41	319 數位照相機及攝影機	0.09	100.94	0.18
174 男上衣	0.31	108.44	1.40	288 一般眼鏡	0.31	101.18	0.14
241 汽車	3.27	104.70	1.40	266 機(自行)車修理費	0.36	103.10	0.12
329 電影票	0.09	102.29	1.38	302 私立高中高職學雜費	0.15	100.14	0.11
12 豬內臟	0.03	100.95	1.37	189 男鞋	0.47	102.96	0.07
207 其他家用紡織品(窗簾布、椅墊、桌巾等)	0.15	103.78	1.37	△ 254 火車票	0.46	99.65	0.06
326 其他娛樂用品及設備(智慧手錶、行動電源、棋牌具等)	0.27	102.68	1.35	258 郵資	0.02	100.49	0.06
298 私立幼兒園學雜費	0.42	102.75	1.34	304 私立大專學雜費	0.77	100.09	0.06
274 病房自付費	0.23	101.38	1.31	303 公立大專學雜費	0.27	100.07	0.05
284 維他命	0.29	102.98	1.26	◎ 39 蛤蜊	0.07	100.47	0.04
349 衛生棉	0.11	100.70	1.24	△ 236 天然瓦斯	0.14	101.24	0.00
◎ 161 在外點用之咖啡、飲料	0.68	104.37	1.18	△ 240 垃圾清潔費	0.07	100.09	0.00
△ 291 其他醫療保健用品(耳溫槍、眼鏡清潔劑等)	0.33	101.19	1.13	△ 251 公共汽車票	0.17	100.00	0.00
310 其他補習費	0.10	100.95	1.11	△ 255 捷運車票	0.18	99.99	0.00
190 女鞋	0.60	105.25	1.10	◎ 260 行動通訊費	1.41	100.00	0.00
330 藝文休閒活動及運動競賽入場費	0.07	101.62	1.10	△ 261 固網電話費	0.24	100.11	0.00
△ 82 甜椒(含青椒)	0.02	92.10	1.08	269 車輛檢驗費	0.04	100.00	0.00
△ 72 韭菜(花)	0.02	100.66	1.03	◎ 273 門診基本部分負擔	0.35	100.00	0.00
194 其他配件(帽子、皮帶等)	0.22	103.72	1.02	276 假牙及矯正費	0.70	101.17	0.00
196 學校住宿費	0.34	101.35	1.02	△ 295 報紙	0.05	100.00	0.00
204 床包(罩)組、毯子及涼被	0.20	104.92	1.02	297 公立幼兒園學雜費	0.04	100.04	0.00
220 烹飪小家電	0.06	102.07	1.01	301 公立高中高職學雜費	0.08	100.00	0.00
315 其他文具(筆、釘書機等)	0.11	107.50	0.97	△ 335 影音內容訂閱費	0.37	100.00	0.00
366 產物保險	0.28	100.35	0.96	364 金融服務支出	0.13	101.61	0.00
◎ 47 蘿蔔	0.03	100.75	0.91	136 其他酒	0.29	101.54	-0.04
△ 168 糖果	0.05	103.28	0.90	268 車輛通行費	0.17	100.36	-0.09
231 清潔用具	0.11	102.02	0.89	346 紙尿布(褲)	0.16	100.73	-0.15
△ 4 速食麵	0.09	102.07	0.88	191 童鞋	0.17	101.41	-0.24
8 麥片(粉)	0.05	103.07	0.87	24 白帶魚	0.04	99.65	-0.37
177 其他男衣著(襪子、泳褲、睡衣等)	0.05	99.56	0.87	172 男西裝	0.04	104.72	-0.41
242 機車	0.83	102.73	0.87	186 童褲(裙)	0.05	109.34	-0.43
182 女用內衣褲	0.35	102.71	0.81	◎ 275 其他自付費(處方藥品自付費、手術費及檢驗費等)	0.35	99.53	-0.44
296 期刊	0.04	101.61	0.76	△ 144 礦泉水	0.05	99.29	-0.45
294 一般書籍	0.14	101.15	0.62	◎ 137 包裝茶飲料	0.20	101.07	-0.50
△ 340 香菸	1.95	100.79	0.61	◎ 1 米	0.37	102.12	-0.56
227 照明燈管及燈泡	0.05	95.01	0.60	◎ 103 柳丁	0.03	123.39	-0.61
252 客運汽車票	0.09	100.86	0.59	△ 134 啤酒	0.24	100.48	-0.67
367 考試報名費	0.03	100.96	0.58	△ 350 洗髮精、潤絲精	0.38	100.26	-0.80

四、 4月CPI查價項目較上年同月變動率(%；110年=100；續完)：

查價項目	權數	指數	變動率
215 空氣淨化及除濕設備	0.15	102.34	-0.85
△ 351 其他美容及衛生用品(牙刷、牙線及化妝棉等)	0.23	102.09	-0.93
185 童上衣	0.15	99.47	-0.94
28 石斑魚	0.04	102.06	-1.35
△ 129 醬油	0.07	101.33	-1.45
◎ 52 蔥	0.03	65.81	-1.75
◎ 86 玉米	0.07	92.37	-1.78
△ 259 網際網路費	0.56	97.20	-1.82
308 語言學習費	0.28	102.85	-1.95
175 男褲	0.36	102.69	-1.96
181 女褲(裙)	0.62	108.56	-2.09
322 電子遊樂器軟硬體設備及配件	0.08	96.52	-2.14
173 男外套	0.20	98.57	-2.24
△ 113 香瓜	0.06	107.30	-2.43
△ 180 女上衣	0.62	107.75	-2.69
△ 60 其他莖菜(大心菜、球莖甘藍、芽菜類等)	0.02	109.12	-3.27
△ 58 茭白筍	0.03	104.15	-3.28
212 家用裝飾品	0.02	99.50	-3.38
311 電腦	1.15	93.74	-3.40
△ 248 98無鉛汽油	0.28	107.39	-3.80
◎ 247 95無鉛汽油	1.95	108.03	-3.96
214 冷暖氣設備	0.28	98.12	-4.09
312 其他電腦設備及軟體	0.34	98.00	-4.11
179 女外套	0.42	100.44	-4.20
△ 246 92無鉛汽油	0.39	108.33	-4.22
217 電冰箱	0.15	97.53	-4.56
96 釋迦	0.02	95.99	-5.30
△ 70 莧菜	0.01	98.15	-5.34
△ 77 絲瓜	0.04	106.01	-5.46
317 電視機	0.42	93.39	-5.51
244 行動電話	0.43	88.58	-5.68
178 女洋裝	0.15	112.49	-6.13
△ 57 薑	0.03	97.22	-6.78
△ 80 茄子	0.02	86.15	-7.05
◎ 71 甘薯葉	0.03	90.18	-7.68
341 檳榔	0.22	122.11	-7.72
59 蘆筍	0.02	97.02	-8.26
◎ 76 小黃瓜	0.03	86.66	-9.15
◎ 64 青江白菜	0.03	85.51	-9.72
◎ 68 萵苣菜	0.04	83.49	-9.76
△ 69 芥藍菜	0.01	92.04	-9.81
◎ 73 其他葉菜(芥菜、茼蒿、油菜等)	0.05	95.65	-10.31
△ 83 豌豆	0.01	97.01	-11.00
△ 54 蒜頭	0.05	86.01	-11.78
◎ 65 空心菜	0.03	95.11	-11.98
△ 81 番茄	0.03	75.13	-13.13
◎ 62 小白菜	0.02	83.93	-13.47
56 芋	0.01	85.52	-13.64
△ 112 西瓜	0.11	94.80	-13.66
114 哈蜜瓜	0.04	96.16	-13.75
△ 84 敏豆	0.03	85.38	-14.31
△ 66 芹菜	0.02	83.34	-14.99
◎ 101 鳳梨	0.21	82.25	-15.45
△ 74 白花椰菜	0.03	83.77	-17.47
◎ 67 菠菜	0.04	61.44	-22.65
◎ 85 綠花椰菜	0.05	99.89	-22.78
△ 75 大黃瓜	0.02	86.29	-23.60
△ 63 包心白菜	0.02	79.22	-26.12
◎ 105 木瓜	0.10	83.49	-27.62
◎ 100 香蕉	0.18	111.10	-32.99
◎ 61 甘藍菜(高麗菜)	0.09	54.59	-52.87

說明：1. 休閒娛樂消費需求增加，推升娛樂服務費用價格；外食費、肉類、蛋類、水果、房租、家庭用品及個人照顧服務費價格上漲；蔬菜、油料費及通訊設備價格下跌。

2. 未列示棗子、火龍果、櫻桃、荔枝及柿子5項本月非屬產季水果，及南瓜、鯖魚2項新增查價項目。

3. 國外旅遊團費指數自109年4月至111年9月無任何報價，依國際勞工組織(International Labor Organization)之CPI編製手冊規範，該項指數以同月國內旅遊團費之月增率設算編製(110年4月、110年8月至111年1月另納入台灣帛琉旅遊團費之報價)；隨111年10月13日放寬邊境管制，該指數回復採實際報價編算。

4. ◎為每月至少購買1次；△為每季(不含每月)至少購買1次；無符號為每季購買不到1次。

五、 1-4月CPI查價項目較上年同期變動率(%；110年=100)：

查價項目	權數	指數	變動率	查價項目	權數	指數	變動率
◎ 110 芒果	0.04	154.16	55.92	150 肉乾	0.07	109.82	6.90
333 國外旅遊團費	0.63	126.87	27.78	91 蔬菜罐頭	0.05	108.01	6.88
◎ 102 柑橘	0.20	117.37	24.45	140 包裝咖啡飲料	0.05	106.52	6.83
◎ 20 雞蛋	0.26	151.26	21.66	306 國中課業補習費	0.66	107.52	6.72
△ 82 甜椒(含青椒)	0.02	99.55	20.51	44 魚貝罐頭	0.04	109.71	6.65
△ 97 小番茄	0.13	99.85	20.30	352 金飾及珠寶	0.77	111.76	6.53
◎ 47 蘿蔔	0.04	107.74	19.90	△ 58 茭白筍	0.02	110.28	6.51
◎ 88 其他蔬菜(菜豆、辣椒、冬瓜、扁蒲等)	0.09	113.19	19.84	184 嬰兒衣著	0.03	111.70	6.44
△ 81 番茄	0.03	88.58	18.20	△ 92 乾豆(花生、紅豆、綠豆等)	0.08	113.62	6.41
331 旅館住宿費	0.88	126.38	18.18	324 鮮花	0.11	121.50	6.22
△ 50 馬鈴薯	0.02	124.13	18.07	◎ 153 中式早點	0.69	114.41	6.21
△ 84 敏豆	0.03	103.28	15.38	△ 70 莧菜	0.01	109.66	6.10
126 沙拉油、調理油	0.06	119.28	15.31	△ 32 鱈魚	0.09	108.07	6.09
◎ 30 鮭魚	0.11	135.05	14.44	188 學生制服	0.09	108.71	6.07
◎ 115 蘋果	0.26	120.01	14.11	334 國內旅遊團費	0.55	105.25	6.02
△ 21 其他蛋類(皮蛋、鹹鴨蛋等)	0.05	117.31	14.06	198 衛浴器材	0.06	108.37	5.93
△ 78 苦瓜	0.02	114.40	13.80	◎ 5 麵條	0.09	108.15	5.90
△ 53 青蒜	0.02	79.22	12.61	△ 18 貢丸	0.06	107.66	5.86
△ 27 虱目魚	0.07	122.08	12.33	43 小魚乾	0.06	109.47	5.85
249 柴油及車用電能	0.04	125.46	11.26	292 教科書	0.34	109.02	5.78
◎ 87 菇類	0.16	110.62	10.05	◎ 232 其他家用品(保鮮膜、菜刀、殺蟲劑等)	0.54	108.82	5.76
△ 139 碳酸飲料	0.07	111.93	9.69	◎ 71 甘薯葉	0.03	103.80	5.68
225 鍋具	0.11	110.82	9.57	◎ 93 豆類製品	0.20	113.82	5.66
◎ 51 洋蔥	0.03	121.82	9.49	332 遊樂場入場費	0.21	109.89	5.65
◎ 108 番石榴	0.18	99.12	9.48	△ 7 蛋糕	0.27	109.65	5.61
◎ 86 玉米	0.06	106.22	9.37	197 門窗設備	0.09	120.19	5.60
△ 72 韭菜(花)	0.02	112.63	9.34	◎ 6 麵包	0.54	110.74	5.57
◎ 52 蔥	0.03	74.84	9.29	△ 75 大黃瓜	0.01	117.78	5.57
127 其他食用油(橄欖油、葵花籽油、葡萄籽油等)	0.17	110.23	9.04	221 瓦斯爐、排油煙機	0.06	109.03	5.57
199 塗料	0.02	111.40	8.97	◎ 15 雞肉	0.96	107.49	5.56
◎ 11 豬肉	0.98	111.80	8.49	149 肉鬆	0.05	107.30	5.55
△ 165 冰品	0.08	110.08	8.40	125 麻油、香油	0.05	107.61	5.51
△ 29 秋刀魚	0.02	113.06	8.31	◎ 68 萵苣菜	0.04	93.35	5.48
3 米粉、粿條及其他米類製品	0.03	110.73	8.27	131 蜂蜜、抹醬(果醬、堅果醬、巧克力醬)	0.03	106.07	5.46
233 家事服務費	0.21	113.01	8.25	280 中式成藥及方劑	0.12	105.84	5.46
△ 90 海帶、紫菜	0.04	113.61	8.06	△ 142 果蔬汁	0.09	106.49	5.45
△ 77 絲瓜	0.02	122.01	7.99	206 毛巾	0.06	108.23	5.41
◎ 154 西式早點	0.65	113.96	7.97	◎ 155 西式速食	0.30	108.35	5.39
◎ 118 其他水果(榴槤、百香果、椰子、柚子、酪梨等)	0.03	112.20	7.72	△ 109 蓮霧	0.13	109.52	5.33
357 其他個人照顧服務(不含醫療看護)	0.96	112.17	7.69	16 其他家禽(新鮮鴨肉、鵝肉等)	0.04	115.34	5.28
◎ 152 其他調理食品(雞塊、調理包等)	0.11	114.51	7.52	◎ 45 魚漿製品	0.21	107.52	5.28
△ 41 其他魚類(紅目鰱、草魚、旗魚等)	0.06	112.40	7.32	△ 345 衛生紙、面紙及紙巾	0.41	106.63	5.28
◎ 148 麵類調理食品	0.22	110.83	7.29	89 乾香菇	0.10	107.86	5.27
19 其他肉類製品(火腿、臘肉、肉類罐頭等)	0.05	110.19	7.16	◎ 104 奇異果	0.09	110.19	5.27
◎ 170 糕餅點心	0.31	111.12	7.14	337 視唱中心費用	0.10	109.78	5.17
△ 83 豌豆	0.02	103.71	7.09	307 高中以上課業補習費	0.43	107.19	5.15
290 復健器具	0.07	110.17	7.05	△ 38 蝦蟹類	0.19	108.22	5.10
323 寵物及其必需品(含設備)	0.43	109.69	7.01	△ 94 其他加工蔬菜(熟筍、鹹菜、蘿蔔乾等)	0.08	108.08	5.02
313 消耗性電腦器材	0.03	108.12	6.95	22 嘉臘魚、赤鯨	0.02	110.99	4.97
△ 17 香腸	0.12	108.51	6.94	◎ 151 熟食肉類	0.25	108.60	4.83

五、 1-4月CPI查價項目較上年同期變動率(%；110年=100；續1)：

查價項目	權數	指數	變動率	查價項目	權數	指數	變動率
◎ 121 鮮奶	0.49	104.94	4.81	△ 168 糖果	0.05	103.73	3.37
△ 229 衣服清潔劑	0.34	102.54	4.81	122 奶粉	0.26	104.47	3.34
△ 124 其他乳製品(調味乳、鮮奶油、乾酪等)	0.11	105.43	4.80	△ 361 婚喪喜慶用品	0.30	105.75	3.34
243 自行車	0.03	107.33	4.79	△ 13 牛肉、牛內臟	0.40	109.42	3.33
263 汽、機車輪胎	0.15	108.62	4.78	338 運動費用	0.33	104.19	3.33
130 糖	0.03	105.33	4.77	328 其他技藝學習費(舞蹈、繪畫等)	0.38	105.88	3.30
146 其他沖泡飲料材料(麥茅飲品、可可、薏仁粉等)	0.08	105.92	4.75	218 電扇	0.04	106.94	3.29
211 桌椅	0.15	110.36	4.66	336 相片沖洗及照像費	0.03	104.59	3.29
279 中藥材	0.24	108.83	4.61	◎ 123 發酵乳及優格	0.12	103.46	3.24
36 新鮮小卷	0.05	107.18	4.59	△ 167 巧克力	0.04	101.25	3.22
193 其他衣著服務(男、女裝定製工資、衣著修補費等)	0.04	109.93	4.59	△ 358 洗、剪髮	0.40	106.20	3.21
◎ 157 中式麵食	1.24	109.89	4.56	210 床(床墊)	0.27	107.82	3.19
◎ 48 胡蘿蔔	0.02	100.33	4.52	315 其他文具(筆、釘書機等)	0.11	107.79	3.15
9 麵粉、調製麵粉	0.02	108.82	4.43	174 男上衣	0.31	104.73	3.14
289 隱形眼鏡	0.07	105.32	4.43	201 油漆工資	0.21	105.87	3.12
200 其他維修材料(室內裝潢、地板鋪設材料等)	0.08	111.73	4.42	257 其他運費(宅急便、一般貨運、機車托運等)	0.27	104.20	3.12
△ 158 火鍋	0.42	110.51	4.37	172 男西裝	0.04	101.88	3.09
◎ 145 其他包裝飲料(植物奶、雜糧飲料等)	0.12	104.18	4.35	300 國中學雜費	0.07	103.07	3.06
14 其他家畜(羊肉)	0.04	109.36	4.31	282 胃腸藥	0.04	103.09	3.00
△ 111 葡萄	0.14	108.56	4.30	368 其他費用(複印費、刻印費等)	0.34	106.00	2.98
265 汽車保養及修理	1.16	108.52	4.28	△ 253 計程車資	0.35	107.78	2.97
25 土魠、馬加魚	0.04	116.19	4.27	◎ 1 米	0.37	102.16	2.96
△ 113 香瓜	0.02	109.11	4.26	141 咖啡包(粉、豆)	0.15	103.76	2.95
◎ 160 中式以外料理	0.92	109.81	4.26	277 醫療看護費	0.10	107.23	2.94
◎ 147 米類調理食品	0.17	108.86	4.24	284 維他命	0.29	103.77	2.94
◎ 162 其他家外食物(鹽酥雞、蚵仔麵線、臭豆腐等)	0.54	109.22	4.23	△ 34 肉魚	0.03	109.49	2.82
116 桃子	0.06	106.97	4.16	228 燈具、燈飾	0.03	101.55	2.80
◎ 156 中式米食	2.47	109.23	4.14	325 盆栽及園藝用品	0.11	103.40	2.78
208 沙發	0.15	109.90	4.14	8 麥片(粉)	0.05	102.87	2.75
△ 347 沐浴用品	0.27	103.17	4.11	207 其他家用紡織品(窗簾布、椅墊、桌巾等)	0.15	105.06	2.75
235 其他家庭管理費用(洗水塔、家電維修費、開(配)鎖費等)	0.06	108.96	4.08	222 飲用水設備	0.09	102.37	2.71
138 茶葉(粉、包、精)	0.21	103.30	4.07	224 餐具	0.04	104.47	2.65
◎ 76 小黃瓜	0.03	106.15	4.05	362 婚喪喜慶費用	0.67	102.10	2.63
△ 348 牙膏、牙粉	0.15	106.21	4.02	318 樂器	0.14	103.36	2.61
192 洗衣(鞋)工資	0.07	107.61	4.01	359 染、燙髮	0.35	103.75	2.60
119 蜜餞	0.03	107.37	4.00	202 水電工工資	0.35	105.23	2.58
120 其他加工水果(葡萄乾、水果罐頭等)	0.04	106.16	3.99	△ 283 外用藥	0.14	103.24	2.55
◎ 169 餅乾	0.24	104.11	3.95	363 土地代書費	0.16	103.47	2.55
◎ 107 梨子	0.04	110.36	3.92	△ 10 其他穀類及其製品(芝麻、麵筋、水餃皮等)	0.09	104.15	2.53
△ 60 其他莖菜(大心菜、球莖甘藍、芽菜類等)	0.03	112.25	3.83	305 安親課輔費	0.60	103.80	2.51
344 美容(髮)器材	0.08	106.23	3.65	203 其他工資(泥水工工資、木工工資等)	0.37	106.51	2.50
164 學生營養午餐	0.14	103.95	3.61	△ 166 甜品	0.05	104.58	2.47
135 高粱酒	0.09	101.71	3.60	△ 239 家庭用電	1.29	97.25	2.47
◎ 272 診所掛號費	0.29	105.44	3.55	339 其他娛樂服務費(網咖費用、寵物醫藥及美容費等)	0.34	105.23	2.47
209 櫥櫃	0.23	107.72	3.48	◎ 159 中式餐廳料理	1.61	104.79	2.46
143 運動及機能性飲料	0.04	104.44	3.47	314 紙製品	0.04	104.15	2.46
59 蘆筍	0.02	112.89	3.46	316 家用音響產品及影碟機	0.13	100.62	2.46
128 鹽、甘味調味料	0.02	101.26	3.43	250 其他油料(潤滑油、機油等)	0.05	104.11	2.45
37 烏賊	0.04	106.13	3.38	△ 46 其他加工水產品(鹹魚、魚鬆、魷魚乾等)	0.15	102.62	2.44
△ 33 鱸魚	0.05	105.47	3.37	42 其他貝類及水產品(海參、蚵、海瓜子等)	0.05	103.74	2.43

五、 1-4月CPI查價項目較上年同期變動率(%；110年=100；續2)：

查價項目	權數	指數	變動率	查價項目	權數	指數	變動率
309 電腦學習費	0.02	104.47	2.40	231 清潔用具	0.11	102.47	0.92
31 黃花魚	0.02	103.76	2.34	△ 132 其他調味品(調味醬、醋、高湯罐頭等)	0.14	103.76	0.84
195 住宅租金	15.26	103.22	2.33	294 一般書籍	0.14	101.29	0.84
◎ 161 在外點用之咖啡、飲料	0.68	104.64	2.29	△ 351 其他美容及衛生用品(牙刷、牙線及化妝棉等)	0.23	103.26	0.82
299 小學學雜費	0.04	102.33	2.28	360 其他理容服務費(做臉、塑身等)	0.29	102.04	0.82
342 彩粧及香水	0.23	104.28	2.28	133 米酒	0.03	101.10	0.79
354 皮包及行李箱	0.82	102.91	2.19	181 女褲(裙)	0.62	100.13	0.76
270 其他(拋錨拖吊費、租車費、駕照費等)	0.17	102.64	2.16	366 產物保險	0.28	100.28	0.74
219 熱水器	0.08	105.03	2.15	△ 129 醬油	0.07	101.79	0.73
241 汽車	3.27	104.70	2.13	△ 291 其他醫療保健用品(耳溫槍、眼鏡清潔劑等)	0.33	101.03	0.72
△ 350 洗髮精、潤絲精	0.38	102.01	2.07	◎ 26 吳郭魚	0.07	102.07	0.69
205 枕頭、被胎	0.18	103.54	2.05	223 其他家庭耐久設備(熨斗、烘(洗)碗機等)	0.33	100.97	0.68
321 玩具	0.26	99.32	2.04	367 考試報名費	0.03	100.92	0.66
287 其他保健食品(卵磷脂、蜆精、酵母粉等)	0.65	101.01	1.98	242 機車	0.83	102.14	0.63
204 床包(罩)組、毯子及涼被	0.20	104.58	1.97	330 藝文休閒活動及運動競賽入場費	0.07	101.13	0.62
190 女鞋	0.60	104.65	1.85	△ 230 廚廁清潔劑	0.14	99.92	0.61
281 感冒藥	0.03	102.27	1.85	△ 238 家庭用水	0.23	101.38	0.52
285 燕窩、雞精	0.11	102.22	1.83	△ 180 女上衣	0.62	99.91	0.50
293 考試用書及參考書	0.10	102.70	1.82	△ 4 速食麵	0.09	101.46	0.49
327 音樂學習費	0.31	101.77	1.81	182 女用內衣褲	0.35	102.69	0.46
176 男用內衣褲	0.11	102.14	1.80	12 豬內臟	0.03	100.33	0.43
△ 112 西瓜	0.05	112.58	1.76	288 一般眼鏡	0.31	101.21	0.42
343 保養品	0.98	103.08	1.75	237 桶裝瓦斯	0.26	100.83	0.40
◎ 137 包裝茶飲料	0.20	101.24	1.72	266 機(自行)車修理費	0.36	103.10	0.37
262 其他電訊服務費(手機維修費、網路設定費等)	0.01	101.04	1.68	△ 340 香菸	1.95	100.54	0.36
234 住宅管理費	0.91	102.24	1.64	276 假牙及矯正費	0.70	101.17	0.34
245 其他通訊設備(電話機、傳真機等)	0.07	104.95	1.59	365 人身保險	1.22	100.30	0.29
△ 66 芹菜	0.03	87.43	1.51	356 嬰幼兒照顧服務	0.35	110.98	0.26
329 電影票	0.09	102.32	1.51	220 烹飪小家電	0.06	101.32	0.21
194 其他配件(帽子、皮帶等)	0.22	103.01	1.50	268 車輛通行費	0.17	98.91	0.21
23 鯧魚	0.07	110.72	1.47	308 語言學習費	0.28	104.03	0.21
163 幼兒園點心費	0.16	101.70	1.46	189 男鞋	0.47	102.85	0.18
△ 267 停車費	0.49	103.12	1.46	△ 134 啤酒	0.24	101.02	0.16
△ 271 醫院掛號費	0.17	102.20	1.46	258 郵資	0.02	100.58	0.14
226 茶具	0.06	101.78	1.41	302 私立高中高職學雜費	0.15	100.14	0.12
298 私立幼兒園學雜費	0.42	102.75	1.38	213 其他家具(梳粧台、嬰兒床、整理箱等)	0.09	104.08	0.08
2 糯米	0.01	99.79	1.37	304 私立大專學雜費	0.77	100.09	0.06
274 病房自付費	0.23	101.38	1.31	346 紙尿布(褲)	0.16	100.74	0.06
355 其他個人隨身用品(太陽眼鏡、傘等)	0.42	101.67	1.28	216 洗衣及乾衣設備	0.13	102.38	0.05
286 其他藥品(止痛藥、藥用葡萄糖胺等)	0.09	102.08	1.27	303 公立大專學雜費	0.27	100.07	0.05
320 運動用具	0.27	104.22	1.27	△ 254 火車票	0.46	99.62	0.04
◎ 171 其他休閒食品(洋芋片、口香糖、瓜子等)	0.25	102.17	1.13	△ 261 固網電話費	0.24	99.90	0.02
326 其他娛樂用品及設備(智慧手錶、行動電源、棋牌具等)	0.27	102.26	1.11	297 公立幼兒園學雜費	0.04	100.04	0.01
△ 278 其他醫療費(民俗及美容醫療等健保不給付之醫療項目)	0.11	101.47	1.10	△ 236 天然瓦斯	0.14	101.24	0.00
40 蚵(牡蠣)	0.04	104.86	1.09	△ 240 垃圾清潔費	0.07	100.09	0.00
264 汽、機車零配件(不含輪胎)	0.15	101.83	1.09	△ 251 公共汽車票	0.17	100.00	0.00
349 衛生棉	0.11	101.38	1.09	△ 255 捷運車票	0.18	99.99	0.00
187 兒童內衣褲及其他(襪子、泳衣(褲)等)	0.05	99.56	1.07	◎ 260 行動通訊費	1.41	100.00	0.00
196 學校住宿費	0.34	101.32	0.99	269 車輛檢驗費	0.04	100.00	0.00
310 其他補習費	0.10	100.98	0.98	◎ 273 門診基本部分負擔	0.35	100.00	0.00

五、 1-4月CPI查價項目較上年同期變動率(%；110年=100；續完)：

查價項目	權數	指數	變動率
△ 295 報紙	0.05	100.00	0.00
301 公立高中高職學雜費	0.08	100.00	0.00
△ 335 影音內容訂閱費	0.37	100.00	0.00
364 金融服務支出	0.13	101.61	0.00
◎ 275 其他自付費(處方藥品自付費、手術費及檢驗費等)	0.35	99.86	-0.11
353 鐘、錶	0.32	100.94	-0.11
215 空氣淨化及除濕設備	0.15	102.64	-0.12
186 童褲(裙)	0.05	101.85	-0.18
136 其他酒	0.29	100.66	-0.19
△ 55 竹筍	0.05	109.49	-0.24
191 童鞋	0.17	98.74	-0.26
24 白帶魚	0.04	99.56	-0.27
△ 80 茄子	0.01	91.09	-0.32
296 期刊	0.04	100.27	-0.37
◎ 39 蛤蜊	0.07	100.56	-0.39
177 其他男衣著(襪子、泳褲、睡衣等)	0.05	100.09	-0.48
252 客運汽車票	0.09	99.65	-0.51
185 童上衣	0.15	95.93	-0.62
212 家用裝飾品	0.02	101.38	-0.67
114 哈蜜瓜	0.03	120.15	-0.96
175 男褲	0.36	98.32	-1.04
227 照明燈管及燈泡	0.05	96.74	-1.09
179 女外套	0.42	99.95	-1.52
183 其他女衣著(睡衣、孕婦裝、泳衣、襪子等)	0.14	100.81	-1.60
△ 259 網際網路費	0.56	97.40	-1.68
319 數位照相機及攝影機	0.09	99.40	-1.96
△ 63 包心白菜	0.03	88.01	-2.04
256 機票	0.59	98.66	-2.18
173 男外套	0.20	96.88	-2.21
◎ 73 其他葉菜(芥菜、茼蒿、油菜等)	0.08	100.51	-2.38
△ 144 礦泉水	0.05	97.21	-2.54
◎ 49 其他根菜(甘薯、山藥等)	0.07	99.48	-2.72
214 冷暖氣設備	0.28	99.24	-2.79
△ 248 98無鉛汽油	0.28	106.37	-2.92
◎ 247 95無鉛汽油	1.95	106.92	-3.02
322 電子遊樂器軟硬體設備及配件	0.08	95.09	-3.07
28 石斑魚	0.04	99.44	-3.10
178 女洋裝	0.15	96.47	-3.18
217 電冰箱	0.15	98.43	-3.19
△ 246 92無鉛汽油	0.39	107.18	-3.27
△ 74 白花椰菜	0.04	86.74	-3.32
312 其他電腦設備及軟體	0.34	98.25	-3.65
◎ 64 青江白菜	0.03	94.64	-3.72
△ 69 芥藍菜	0.01	97.36	-3.93
◎ 103 柳丁	0.06	111.47	-4.64
317 電視機	0.42	95.40	-4.69
◎ 65 空心菜	0.02	112.14	-5.21
△ 57 薑	0.03	98.07	-6.27
311 電腦	1.15	92.97	-6.44
96 釋迦	0.04	89.08	-6.63
◎ 85 綠花椰菜	0.07	103.65	-6.87
◎ 61 甘藍菜(高麗菜)	0.11	78.05	-7.24
◎ 62 小白菜	0.02	94.15	-7.29
△ 54 蒜頭	0.05	90.18	-7.96
244 行動電話	0.43	88.39	-8.21
◎ 67 菠菜	0.05	63.07	-9.94
341 檳榔	0.22	113.79	-9.95
◎ 105 木瓜	0.08	95.54	-10.84
56 芋	0.01	85.87	-13.10
◎ 101 鳳梨	0.12	86.62	-16.08
◎ 100 香蕉	0.15	109.36	-34.31

說明：1. 未列示棗子、火龍果、櫻桃、荔枝及柿子5項本月非屬產季水果，及南瓜、鯖魚2項新增查價項目。

2. 國外旅遊團費指數自109年4月至111年9月無任何報價，依國際勞工組織(International Labor Organization)之CPI編製手冊規範，該項指數以同月國內旅遊團費之月增率設算編製(110年4月、110年8月至111年1月另納入台灣帛琉旅遊團費之報價)；隨111年10月13日放寬邊境管制，該指數回復採實際報價編算。

3. ◎為每月至少購買1次；△為每季(不含每月)至少購買1次；無符號為每季購買不到1次。