

行政院主計總處

公務預算處、基金預算處

台北市忠孝東路1段1號 電話：(02) 3356-6500

綜合規劃處、會計決算處、綜合統計處、國勢普查處、主計資訊處

台北市廣州街2號 電話：(02) 2380-3400

網址：https://www.dgbas.gov.tw

傳真：(02) 2380-3465

中華民國 112 年 6 月 6 日下午 4 時發布，並透過網際網路同步發送

主辦單位：綜合統計處

新聞聯繫人：物價統計科 林雅雯科長

電話：(02)2380-3449

112 年 5 月份物價變動概況

壹、物價變動提要

- 一、5 月份消費者物價總指數(CPI)，較上月跌 0.07%，經調整季節變動因素後跌 0.11%；較上年同月漲 2.02%，1-5 月平均，較上年同期漲 2.44%。
- 二、5 月份生產者物價總指數(PPD)，較上月跌 0.27%，較上年同月跌 3.75%，1-5 月平均，較上年同期漲 0.61%。
- 三、5 月份進口物價總指數(IPI)以美元計價，較上月跌 1.79%，較上年同月跌 11.95%，1-5 月平均，較上年同期跌 7.40%。
- 四、5 月份出口物價總指數(EPI)以美元計價，較上月跌 0.83%，較上年同月跌 9.34%，1-5 月平均，較上年同期跌 7.27%。

物價指數年增率

單位：%

指數時間	消費者物價指數			生產者物價指數		進口物價指數		出口物價指數		內銷品物價指數
	不含蔬果及能源(核心 CPI)	服務類	①	國產內銷	新臺幣計價	美元計價	新臺幣計價	美元計價	③	
105 年	1.40	0.83	0.78	—	-3.23	-3.08	-4.69	-2.71	-4.32	-3.16
106 年	0.62	1.04	1.01	—	3.44	1.36	7.41	-1.46	4.46	2.40
107 年	1.36	1.21	0.92	—	3.73	6.13	7.10	1.45	2.43	4.98
108 年	0.55	0.49	0.69	—	-2.40	-1.47	-3.90	-2.83	-5.23	-1.91
109 年	-0.23	0.35	0.20	—	-5.70	-10.23	-6.06	-7.20	-2.90	-8.11
110 年	1.97	1.33	1.44	—	12.23	10.53	16.62	6.58	12.44	11.35
111 年	2.95	2.61	2.40	10.51	8.37	16.07	9.12	12.06	5.37	12.65
第 2 季	3.44	2.63	2.36	13.78	11.41	20.89	14.79	15.58	9.77	16.68
第 3 季	2.93	2.76	2.51	9.79	6.74	16.58	6.86	11.79	2.47	12.19
第 4 季	2.60	2.85	2.77	7.37	4.27	12.35	-0.31	9.42	-2.91	8.78
112 年										
第 1 季	2.61	2.69	2.82	3.16	2.51	2.95	-5.15	1.88	-6.15	2.74
2 月	2.42	2.53	2.51	3.72	3.19	3.43	-4.44	2.03	-5.75	3.31
3 月	2.35	2.55	2.67	0.12	0.06	-1.79	-8.61	-1.21	-8.06	-1.02
4 月	2.35	2.72	2.91	-2.24	-1.46	-4.89	-9.30	-4.04	-8.50	-3.44
5 月	2.02	2.57	2.79	-3.75	-2.48	-8.56	-11.95	-5.84	-9.34	-6.02
1-5 月	2.44	2.68	2.83	0.61	0.67	-1.13	-7.40	-0.97	-7.27	-0.38

附註：①生產者物價指數自 110 年 1 月開始編布，爰自 111 年 1 月起始得計算年增率。

②111 年(含)以前之國產內銷物價指數為躉售物價國產內銷物價指數。

③內銷品物價指數由國產內銷及新臺幣計價之進口物價指數彙編而成。

說明：由於受查者延誤或更正報價，最近 3 個月資料均可能修正。

貳、物價變動詳情

一、消費者物價指數

(一) 5月 CPI 較上月跌0.07%：主因兒童節及清明連假過後，旅遊團費與旅館住宿費回落，蛋類及油料費亦較上月下跌，惟蔬菜及外食費上漲，抵銷部分跌幅。

1. 七大類中變動影響較大者如下：

(1) 衣著類跌 0.85%：主因母親節折扣促銷，成衣價格下跌 1.19%所致。

(2) 教養娛樂類跌 0.70%：主因兒童節及清明連假過後，旅遊團費及旅館住宿費等娛樂服務價格回跌所致。

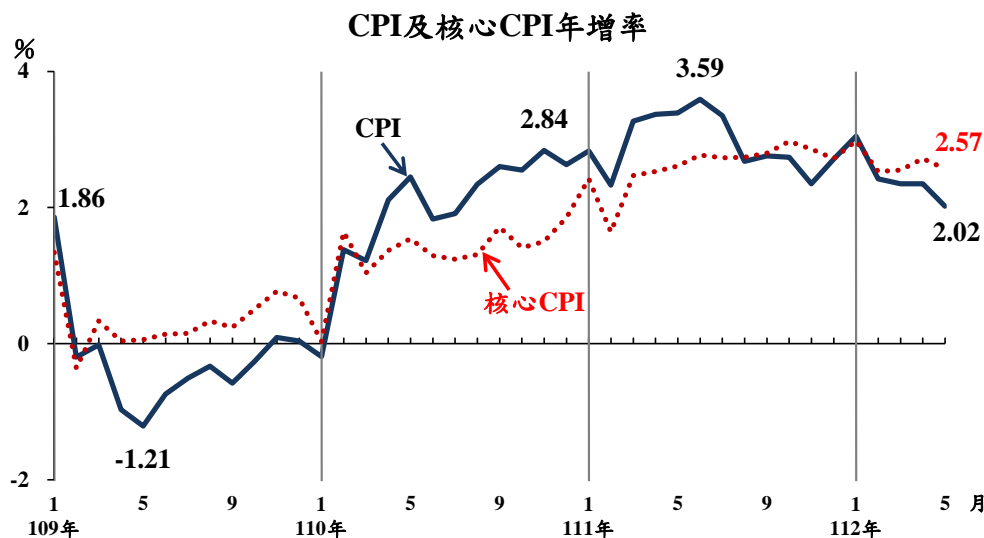
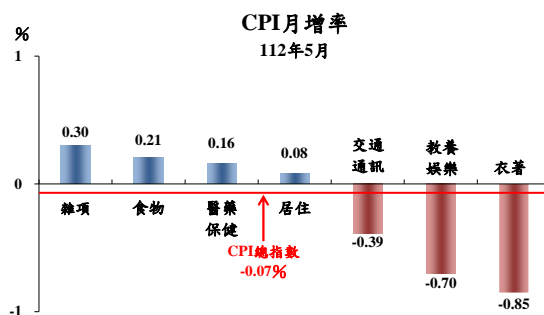
(3) 交通及通訊類跌 0.39%：主因油料費隨國際原油行情下跌 2.18%所致。

(4) 雜項類漲 0.30%：主因個人隨身用品價格上漲 0.81%所致。

(5) 食物類漲0.21%：主因蔬菜價格上漲1.67%，加以穀類及其製品與外食費上漲所致，惟蛋類價格下跌11.28%，抵銷部分漲幅。

2. 368個查價項目群扣除5項本月非屬產季水果(棗子、釋迦、柑橘、柳丁及柿子，本月權數為0)後，上漲者171項，權數合計49.0%，下跌者139項，權數合計34.3%，漲跌項目詳表14。

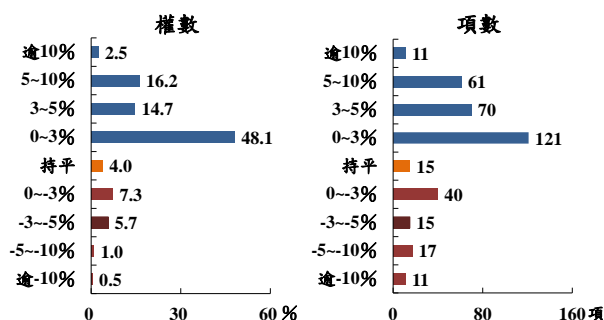
(二) 5月 CPI 較上年同月漲2.02%：休閒娛樂消費需求增加，推升娛樂服務費用價格，加以外食費、肉類、蛋類、房租、家庭用品及個人照顧服務費價格上漲所致，惟蔬菜、水果、油料費及通訊設備價格下跌，抵銷部分漲幅；若扣除蔬菜水果，漲2.37%，再剔除能源後之總指數(即核心CPI)，漲2.57%。



1. 368 個查價項目群中變動影響較大者如下：

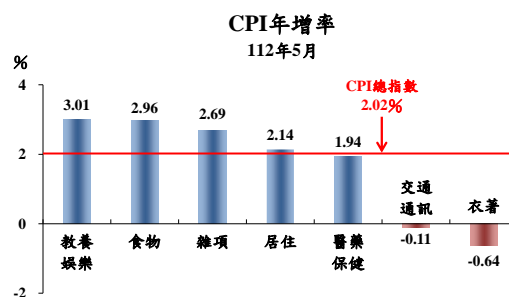
- (1) 價格上漲者：番石榴(芭樂)漲 19.61%、國外旅遊團費漲 19.44%、鮮花漲 19.38%、旅館住宿費漲 17.39%、雞蛋漲 12.20%、沙拉油及調理油漲 9.95%、豬肉漲 9.85%、金飾及珠寶漲 8.96%、西式早點(如漢堡、三明治)漲 8.66%、其他個人照顧服務(不含醫療看護)漲 8.02%、國中課業補習費漲 6.56%、麵包漲 6.52%、中式早點(如燒餅、飯糰)漲 6.16%、西式速食漲 5.88%、雞肉漲 5.62%、中式米食(如便當、滷肉飯)漲 5.03%、中式麵食(如炒麵、小籠包)漲 4.92%、衛生紙、面紙及紙巾漲 4.87%、中式以外料理漲 4.46%等。
- (2) 價格持平者：天然瓦斯、垃圾清潔費、門診基本部分負擔、公立高中高職學雜費等。
- (3) 價格下跌者：甘藍菜(高麗菜)跌 43.72%、番茄跌 31.51%、綠花椰菜跌 22.91%、木瓜跌 20.26%、香蕉跌 18.93%、行動電話跌 4.52%、95 無鉛汽油跌 4.24%、電腦跌 3.33%等。
- (4) 綜上，368 個查價項目群扣除 5 項本月非屬產季水果及 2 項新增查價項目(南瓜及鯖魚，無上年資料可比較)，上漲者 263 項，權數合計 81.4%，持平者 15 項，權數合計 4.0%，下跌者 83 項，權數合計 14.6%，所有漲跌項目詳表 14。

查價項目漲跌分布圖(112年5月與上年同月比較)

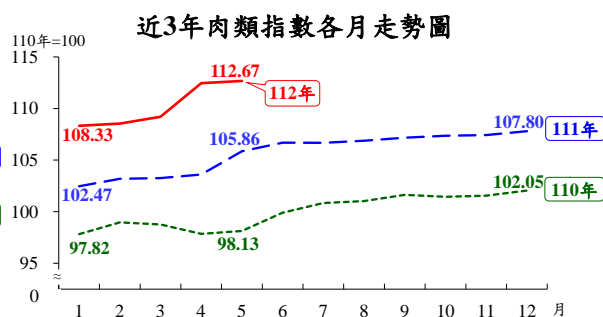
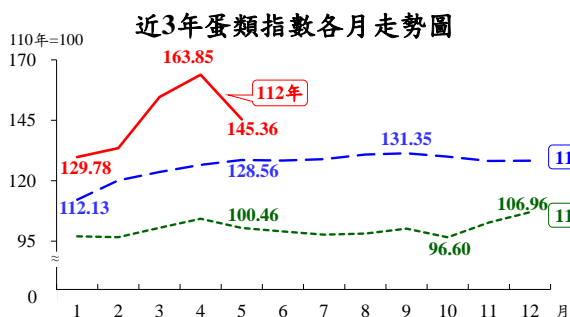


2. 七大類中變動影響較大者如下：

- (1) 教養娛樂類漲 3.01%：隨疫後生活回歸常軌，休閒娛樂消費需求增加，娛樂服務費上漲 6.17%所致。



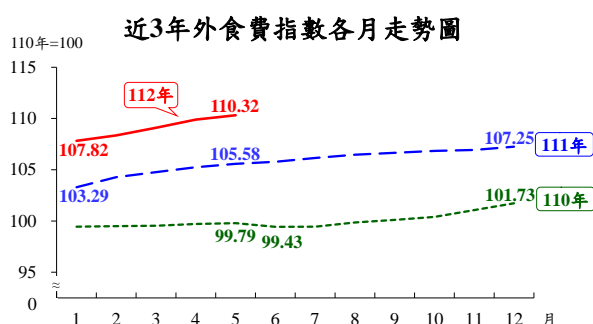
- (2) 食物類漲2.96%：蛋類及肉類受飼養成本仍高影響，各漲13.07%及6.43%，加以食用油、調理食品、穀類及其製品、外食費及水產品各漲6.29%、4.93%、4.60%、4.49%及3.17%所致，惟蔬菜及水果因天候平穩，價格各跌6.31%及5.56%，抵銷部分漲幅。



(3) 雜項類漲2.69%：主因看護等個人照顧服務費用、金飾及珠寶等個人隨身用品，與美容及衛生用品價格上漲所致。

(4) 居住類漲2.14%：主因住宅維修費、電費及房租分別上漲3.46%、2.24%及2.11%所致。

3. 按商品性質別觀察，商品類上漲1.23%，其中非耐用性消費品(含食物及能源等)漲1.60%，半耐用性消費品漲0.69%，耐用性消費品漲0.67%；服務類漲2.79%，其中娛樂服務漲6.17%，外食費漲4.49%。



4. 按購買頻度別觀察，「每月」至少購買1次者漲2.36%(主因肉類及外食費漲幅高)，「每季」至少購買1次者漲1.05%，「每季購買不到1次」者漲2.15%。

(三) 1-5月平均 CPI 較上年同期漲2.44%：其中商品類漲2.04%，服務類漲2.83%；若扣除蔬菜水果，漲2.49%；核心 CPI 漲2.68%。

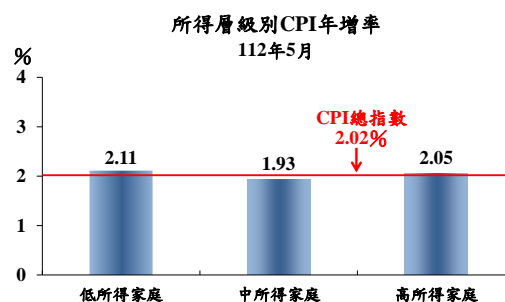
二、5月份所得層級別消費者物價指數

(一) 低所得家庭與上月持平，較上年同月漲 2.11%，1-5 月平均較上年同期漲 2.64%。

(二) 中所得家庭較上月跌 0.05%，較上年同月漲 1.93%，1-5 月平均較上年同期漲 2.39%。

(三) 高所得家庭較上月跌 0.11%，較上年同月漲 2.05%，1-5 月平均較上年同期漲 2.40%。

(四) 低所得家庭5月 CPI 較上年同月漲幅大於中、高所得家庭，主因漲幅較大的食物類支出占比(權數)較高所致；相關資料詳見表3。



三、生產者物價指數

(一) 5月較上月跌0.27%。

(二) 5月較上年同月跌3.75%，主因石油及煤製品、基本金屬、金屬製品，以及化學材料及其製品與藥品等價格下跌所致，惟電價上漲，電子零組件亦受匯率影響而上揚，抵銷部分跌幅。

(三) 1-5月平均較上年同期漲0.61%。

四、進口物價指數

(一) 5月較上月變動

以新臺幣計價跌 1.27%；以美元計價跌 1.79%。

(二) 5月較上年同月變動

1. 以新臺幣計價跌 8.56%。

2. 若剔除匯率變動因素(新臺幣對美元較上年同月貶值 3.71%)，以美元計價跌 11.95%，主因礦產品、基本金屬及其製品與化學或有關工業產品，以及機器、電機及電視影像等設備及其零件價格下跌所致。

(三) 1-5月平均較上年同期變動

以新臺幣計價跌 1.13%；以美元計價跌 7.40%。

五、出口物價指數

(一) 5月較上月變動

以新臺幣計價跌 0.31%；以美元計價跌 0.83%。

(二) 5月較上年同月變動

1. 以新臺幣計價跌 5.84%。

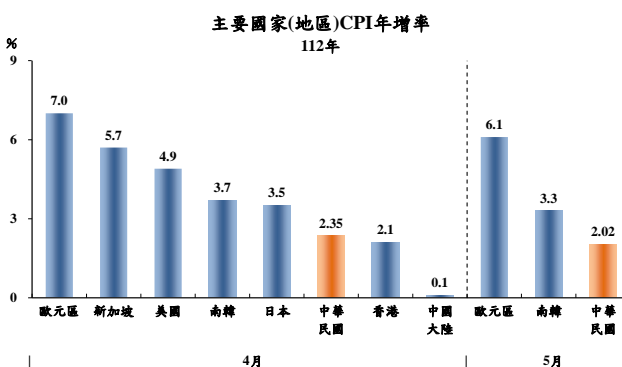
2. 若剔除匯率變動因素，以美元計價跌 9.34%，主因礦產品、塑、橡膠及其製品、化學或有關工業產品，與基本金屬及其製品，以及機器、電機及電視影像等設備及其零件價格下跌所致。

(三) 1-5月平均較上年同期變動

以新臺幣計價跌 0.97%；以美元計價跌 7.27%。

參、主要國家(地區)物價變動概況

CPI 方面，112年4月我國漲 2.35%，歐元區漲 7.0%，新加坡漲 5.7%，美國漲 4.9%，南韓漲 3.7%，日本漲 3.5%，香港漲 2.1%，中國大陸漲 0.1%；112年5月我國漲 2.02%，歐元區漲 6.1%，南韓漲 3.3%。



肆、發布概況

一、本物價新聞稿透過網際網路系統同步發送。

二、112年6月份物價指數變動概況訂於**112年7月6日下午4時**發布，並辦理資料說明會，不另發開會通知。

伍、附表

- | | |
|------------------------------|----------------------|
| 1、消費者物價指數變動分析表 | 2、消費者物價各大中小類指數變動比較表 |
| 3、所得層級別消費者物價指數變動分析表 | 4、生產者物價指數變動分析表 |
| 5、國產內銷物價指數變動分析表 | 6、進口物價指數變動分析表 |
| 7、出口物價指數變動分析表 | 8、內銷品物價指數變動分析表 |
| 9、行政院穩定物價小組關注之重要民生物資 CPI 年增率 | 10、CPI 變動對支出之影響一釋例說明 |
| 11、主要國家(地區)CPI 及食物類指數年增率 | 12、主要國際商品行情 |
| 13、國際金屬商品行情 | 14、消費者物價指數查價項目漲跌分析 |