

## 行政院主計總處

公務預算處、基金預算處

台北市忠孝東路1段1號 電話：(02) 3356-6500

綜合規劃處、會計決算處、綜合統計處、國勢普查處、主計資訊處

台北市廣州街2號 電話：(02) 2380-3400

網址：https://www.dgbas.gov.tw

傳真：(02) 2380-3465

中華民國 112 年 9 月 6 日下午 4 時發布，並透過網際網路同步發送

主辦單位：綜合統計處

新聞聯繫人：物價統計科 林雅雯科長

電話：(02)2380-3449

## 112 年 8 月份物價變動概況

## 壹、物價變動提要

- 一、8 月份消費者物價總指數(CPI)，較上月漲 0.55%，經調整季節變動因素後漲 0.18%；較上年同月漲 2.52%，1-8 月平均，較上年同期漲 2.29%。
- 二、8 月份生產者物價總指數(PPI)，較上月漲 1.83%，較上年同月跌 0.06%，1-8 月平均，較上年同期跌 0.68%。
- 三、8 月份進口物價總指數(IPI)以美元計價，較上月漲 0.27%，較上年同月跌 8.89%，1-8 月平均，較上年同期跌 8.86%。
- 四、8 月份出口物價總指數(EPI)以美元計價，較上月漲 0.20%，較上年同月跌 6.20%，1-8 月平均，較上年同期跌 7.65%。

## 物價指數年增率

單位：%

指數時間	消費者物價指數			生產者物價指數		進口物價指數		出口物價指數		內銷品物價指數
	指數	不含蔬果及能源 (核心 CPI)	服務類	①	國產內銷 ②	新臺幣計價	美元計價	新臺幣計價	美元計價	
105 年		1.40	0.83	0.78	—	-3.23	-3.08	-4.69	-2.71	-4.32
106 年	0.62	1.04	1.01	—	3.44	1.36	7.41	-1.46	4.46	2.40
107 年	1.36	1.21	0.92	—	3.73	6.13	7.10	1.45	2.43	4.98
108 年	0.55	0.49	0.69	—	-2.40	-1.47	-3.90	-2.83	-5.23	-1.91
109 年	-0.23	0.35	0.20	—	-5.70	-10.23	-6.06	-7.20	-2.90	-8.11
110 年	1.97	1.33	1.44	—	12.23	10.53	16.62	6.58	12.44	11.35
111 年	2.95	2.61	2.40	10.51	8.37	16.07	9.12	12.06	5.37	12.65
第 3 季	2.93	2.76	2.51	9.79	6.74	16.58	6.86	11.79	2.47	12.19
第 4 季	2.60	2.85	2.77	7.37	4.27	12.35	-0.31	9.42	-2.91	8.78
112 年										
第 1 季	2.61	2.69	2.82	3.16	2.51	2.91	-5.18	1.88	-6.15	2.72
第 2 季	2.04	2.63	2.88	-3.67	-2.58	-7.79	-11.52	-5.59	-9.43	-5.61
5 月	2.02	2.57	2.79	-3.95	-2.76	-8.78	-12.15	-6.04	-9.51	-6.27
6 月	1.75	2.60	2.95	-4.83	-3.57	-9.33	-12.82	-6.59	-10.20	-6.92
7 月	1.88	2.73	3.10	-3.13	-2.84	-7.53	-11.46	-4.03	-8.13	-5.55
8 月	2.52	2.56	3.04	-0.06	-0.17	-3.66	-8.89	-0.80	-6.20	-2.20
1-8 月	2.29	2.66	2.91	-0.68	-0.45	-3.42	-8.86	-2.10	-7.65	-2.17

附註：①生產者物價指數自 110 年 1 月開始編布，爰自 111 年 1 月起始得計算年增率。

②111 年(含)以前之國產內銷物價指數為躉售物價國產內銷物價指數。

③內銷品物價指數由國產內銷及新臺幣計價之進口物價指數彙編而成。

說明：由於受查者延誤或更正報價，最近 3 個月資料均可能修正。

## 貳、物價變動詳情

### 一、消費者物價指數

(一) 8月 CPI 較上月漲0.55%：主因蔬菜及水果受7月底至8月初杜蘇芮及卡努颱風帶來豪雨影響，價格上漲，加以油料費隨國際行情上揚，惟成衣價格下跌，抵銷部分漲幅。

1. 七大類中變動影響較大者如下：

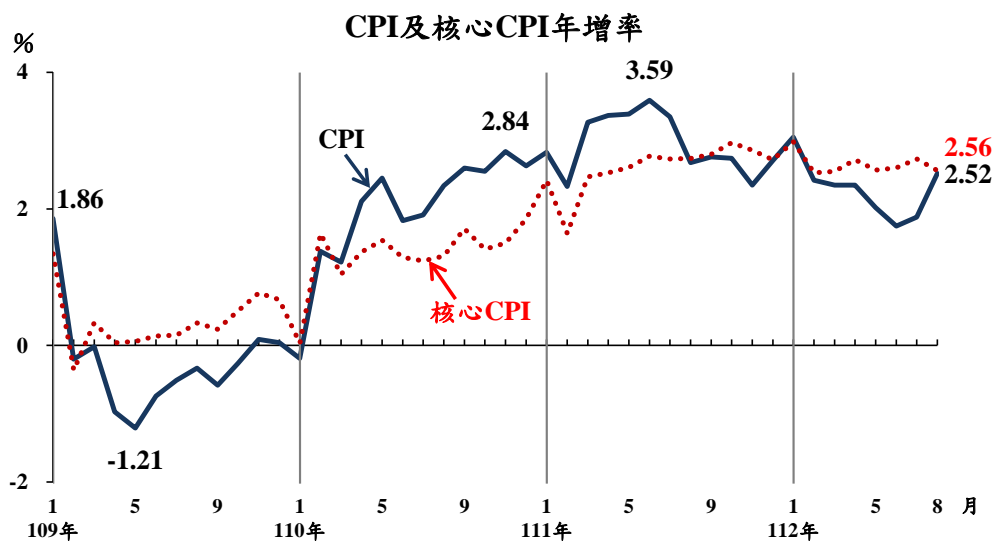
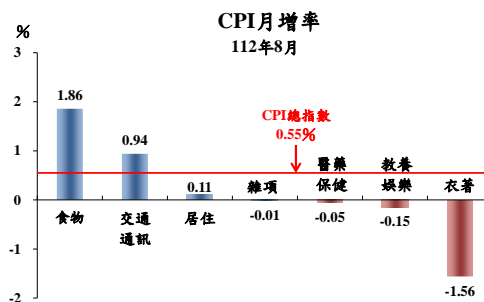
(1) 食物類漲 1.86%：主因蔬菜及水果受7月底至8月初杜蘇芮及卡努颱風帶來豪雨影響，價格分別上漲 18.08%及 9.38%所致。

(2) 交通及通訊類漲 0.94%：主因油料費隨國際行情上漲 5.33%，惟運輸費受機票價跌影響，下跌 1.02%，抵銷部分漲幅。

(3) 衣著類跌 1.56%：主因服飾降價促銷，成衣價格下跌 2.06%所致。

2. 368個查價項目群扣除4項本月非屬產季水果(棗子、柑橘、柳丁及荔枝，本月權數為0)後，上漲者159項，權數合計53.4%，下跌者150項，權數合計28.6%，漲跌項目詳表14。

(二) 8月 CPI 較上年同月漲2.52%：休閒娛樂需求推升娛樂服務價格，加以蔬菜、肉類、外食費、油料費、房租、個人隨身用品、個人照顧服務費及醫療費用價格上漲所致，惟水果價格較上年低，抵銷部分漲幅；若扣除蔬菜水果，漲2.60%，再剔除能源後之總指數(即核心CPI)，漲2.56%。

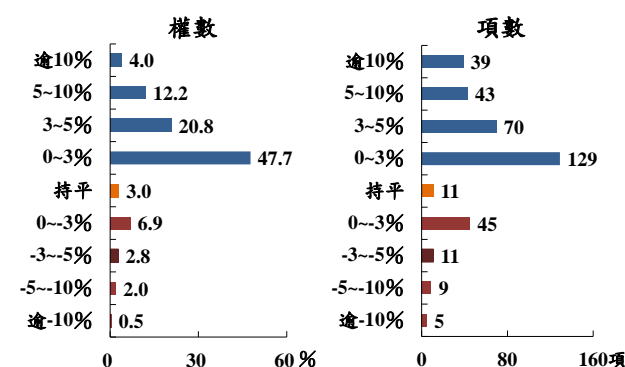


1. 368 個查價項目群中變動影響較大者如下：

- (1) 價格上漲者：苦瓜漲 71.80%、絲瓜漲 49.66%、番茄漲 38.53%、甘藍菜(高麗菜)漲 30.91%、香蕉漲 30.61%、國外旅遊團費漲 28.58%、空心菜漲 27.51%、遊樂場入場費漲 20.71%、旅館住宿費漲 20.59%、金飾及珠寶漲 10.96%、豬肉漲 8.98%、其他自付費(處方藥品自付費等)漲 8.61%、中藥材漲 7.44%、家事服務費漲 6.91%、西式早點(如漢堡、三明治)漲 6.76%、國內旅遊團費漲 6.34%、國中課業補習費漲 6.16%、麵包漲 6.13%、其他個人照顧服務(不含醫療看護)漲 5.71%、西式速食漲 5.40%、雞肉漲 5.29%、中式麵食(如炒麵、小籠包)漲 4.99%、中式早點(如燒餅、飯糰)漲 4.74%、中式米食(如便當、滷肉飯)漲 4.58%、中式以外料理漲 4.32%、衛生紙、面紙及紙巾漲 3.11%等。
- (2) 價格持平者：天然瓦斯、垃圾清潔費、公立高中高職學雜費等。
- (3) 價格下跌者：芒果跌 27.36%、櫻桃跌 20.61%、公共汽車票跌 5.92%、電冰箱跌 5.63%、電視機跌 5.36%、電腦跌 5.29%、冷暖氣設備跌 4.98%、梨子跌 4.55%、虱目魚跌 4.49%、捷運車票跌 4.29%、機票跌 4.26%等。

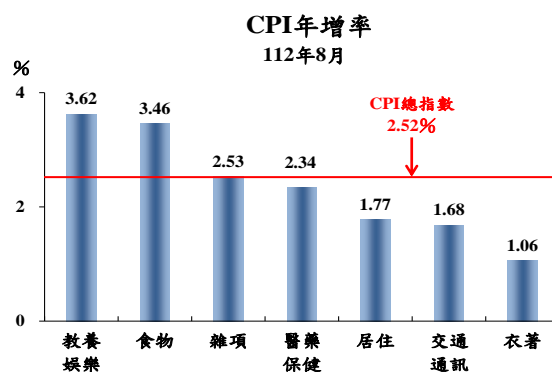
- (4) 綜上，368 個查價項目群扣除 4 項本月非屬產季水果及 2 項新增查價項目(南瓜及鯖魚，無上年資料可比較)，上漲者 281 項，權數合計 84.7%，持平者 11 項，權數合計 3.0%，下跌者 70 項，權數合計 12.2%，所有漲跌項目詳表 14。

查價項目漲跌分布圖(112年8月與上年同月比較)

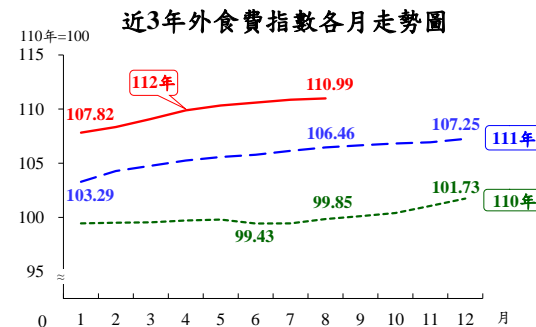
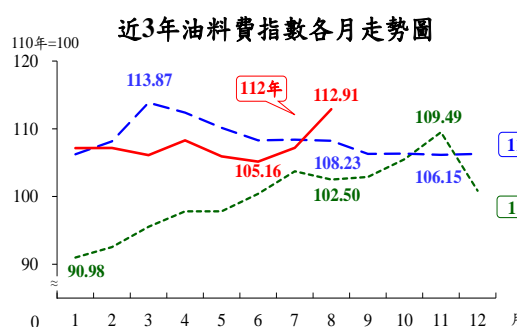
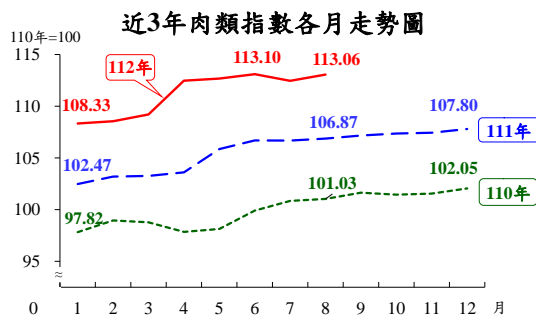
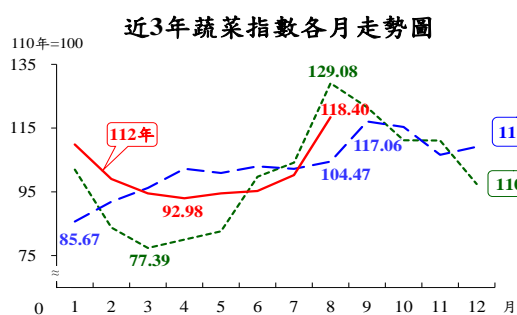


2. 七大類中變動影響較大者如下：

- (1) 教養娛樂類漲 3.62%：隨疫後生活回歸常軌，加以逢暑假旅遊旺季，休閒娛樂消費需求增加，娛樂服務費上漲 9.11%所致。
- (2) 食物類漲 3.46%：主因蔬菜受接連颱風帶來豪雨影響，漲 13.33%，肉類受飼養成本提高影響，漲 5.79%，加以調理食品、穀類及其製品、外食費及水產品各漲 4.65%、4.49%、4.26%及 3.18%所致，惟水果因上年基數較高，價格下跌 8.28%，抵銷部分漲幅。



- (3) 雜項類漲2.53%：主因看護等個人照顧服務費用、金飾及珠寶等個人隨身用品，與美容及衛生用品價格上漲所致。
- (4) 醫藥保健類漲2.34%：主因掛號費調漲，以及7月起實施「健保部分負擔調整方案」，調高健保門診藥品與急診部分負擔，醫療費用上漲2.83%所致。
- (5) 居住類漲1.77%：主因住宅維修費、房租及電費分別上漲2.94%、2.01%及1.91%所致。
- (6) 交通及通訊類漲1.68%：主因交通工具零件及維修費上漲4.72%，及油料費隨國際行情上漲4.32%，惟運輸費跌0.75%(7月起「TPASS行政院通勤月票方案」致公共汽車、捷運等票價下跌，機票亦跌，惟計程車資調漲)，抵銷部分漲幅。

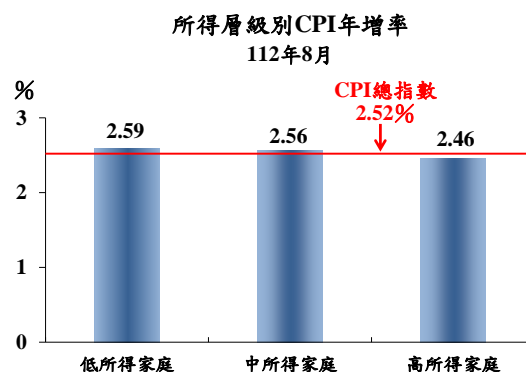


- 3. 按商品性質別觀察，商品類上漲1.98%，其中非耐久性消費品(含食物及能源等)漲2.60%，半耐久性消費品漲1.62%，耐久性消費品漲0.45%；服務類漲3.04%，其中娛樂服務漲9.11%，外食費漲4.26%。
- 4. 按購買頻度別觀察，「每月」至少購買1次者漲3.49%(主因蔬菜、肉類、外食費及油料費漲幅高)，「每季」至少購買1次者漲2.65%，「每季購買不到1次」者漲2.07%。

(三) 1-8月平均 CPI 較上年同期漲2.29%：其中商品類漲1.66%，服務類漲2.91%；若扣除蔬菜水果，漲2.50%；核心 CPI 漲2.66%。

## 二、8月份所得層級別消費者物價指數

- (一) 低所得家庭較上月漲 0.76%，較上年同月漲 2.59%，1-8 月平均較上年同期漲 2.40%。
- (二) 中所得家庭較上月漲 0.59%，較上年同月漲 2.56%，1-8 月平均較上年同期漲 2.27%。



(三) 高所得家庭較上月漲 0.45%，較上年同月漲 2.46%，1-8 月平均較上年同期漲 2.25%。

(四) 低所得家庭 8 月 CPI 較上年同月漲幅大於中、高所得家庭，主因漲幅較大的食物類支出占比(權數)較高所致；相關資料詳見表 3。

### 三、生產者物價指數

(一) 8 月較上月漲 1.83%。

(二) 8 月較上年同月跌 0.06%，主因化學材料及其製品與藥品、基本金屬、金屬製品，以及石油及煤製品等價格下跌所致，惟農產品價揚且電價調漲，加上匯率貶值影響，抵銷部分跌幅。

(三) 1-8 月平均較上年同期跌 0.68%。

### 四、進口物價指數

(一) 8 月較上月變動

以新臺幣計價漲 2.28%；以美元計價漲 0.27%。

(二) 8 月較上年同月變動

1. 以新臺幣計價跌 3.66%。

2. 若剔除匯率變動因素(新臺幣對美元較上年同月貶值 5.44%)，以美元計價跌 8.89%，主因礦產品、植物產品、化學或有關工業產品、基本金屬及其製品，以及機器、電機及電視影像等設備及其零件價格下跌所致。

(三) 1-8 月平均較上年同期變動

以新臺幣計價跌 3.42%；以美元計價跌 8.86%。

### 五、出口物價指數

(一) 8 月較上月變動

以新臺幣計價漲 2.20%；以美元計價漲 0.20%。

(二) 8 月較上年同月變動

1. 以新臺幣計價跌 0.80%。

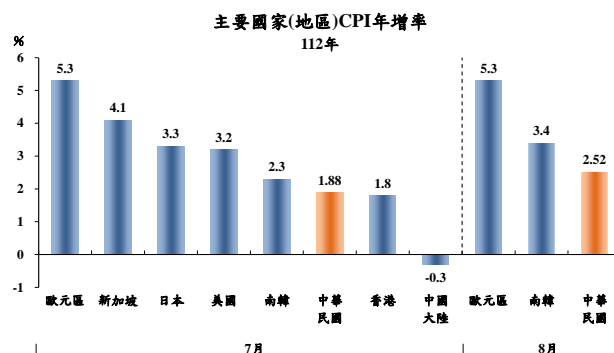
2. 若剔除匯率變動因素，以美元計價跌 6.20%，主因塑、橡膠及其製品、礦產品、基本金屬及其製品、化學或有關工業產品，以及機器、電機及電視影像等設備及其零件價格下跌所致。

(三) 1-8 月平均較上年同期變動

以新臺幣計價跌 2.10%；以美元計價跌 7.65%。

## 參、主要國家(地區)物價變動概況

CPI 方面，112 年 7 月我國漲 1.88%，歐元區漲 5.3%，新加坡漲 4.1%，日本漲 3.3%，美國漲 3.2%，南韓漲 2.3%，香港漲 1.8%，中國大陸跌 0.3%；112 年 8 月我國漲 2.52%，歐元區漲 5.3%，南韓漲 3.4%。



## 肆、發布概況

- 一、本物價新聞稿透過網際網路系統同步發送。
- 二、112年9月份物價指數變動概況訂於**112年10月5日下午4時**發布，並辦理資料說明會，不另發開會通知。

## 伍、附表

- |                                  |                      |
|----------------------------------|----------------------|
| 1、消費者物價指數變動分析表                   | 2、消費者物價各大中小類指數變動比較表  |
| 3、所得層級別消費者物價指數變動分析表              | 4、生產者物價指數變動分析表       |
| 5、國產內銷物價指數變動分析表                  | 6、進口物價指數變動分析表        |
| 7、出口物價指數變動分析表                    | 8、內銷品物價指數變動分析表       |
| 9、行政院穩定物價小組關注之重要民<br>生物資 CPI 年增率 | 10、CPI 變動對支出之影響－釋例說明 |
| 11、主要國家(地區)CPI 及食物類指數年增率         | 12、主要國際商品行情          |
| 13、國際金屬商品行情                      | 14、消費者物價指數查價項目漲跌分析   |