

## 行政院主計總處

公務預算處、基金預算處

台北市忠孝東路1段1號 電話：(02) 3356-6500

綜合規劃處、會計決算處、綜合統計處、國勢普查處、主計資訊處

台北市廣州街2號 電話：(02) 2380-3400

網址：https://www.dgbas.gov.tw

傳真：(02) 2380-3465

中華民國 112 年 10 月 5 日下午 4 時發布，並透過網際網路同步發送

主辦單位：綜合統計處

新聞聯繫人：物價統計科 林雅雯簡任視察 電話：(02)2380-3449

## 112 年 9 月份物價變動概況

## 壹、物價變動提要

- 一、9 月份消費者物價總指數(CPI)，較上月漲 0.63%，經調整季節變動因素後漲 0.34%；較上年同月漲 2.93%，1-9 月平均，較上年同期漲 2.36%。
- 二、9 月份生產者物價總指數(PPI)，較上月漲 0.98%，較上年同月跌 0.01%，1-9 月平均，較上年同期跌 0.59%。
- 三、9 月份進口物價總指數(IPI)以美元計價，較上月漲 0.84%，較上年同月跌 6.20%，1-9 月平均，較上年同期跌 8.63%。
- 四、9 月份出口物價總指數(EPI)以美元計價，較上月漲 0.26%，較上年同月跌 3.97%，1-9 月平均，較上年同期跌 7.24%。

## 物價指數年增率

單位：%

指數時間	消費者物價指數			生產者物價指數		進口物價指數		出口物價指數		內銷品物價指數
	不含蔬果及能源(核心 CPI)	服務類	①	國產內銷	新臺幣計價	美元計價	新臺幣計價	美元計價	③	
105 年	1.40	0.83	0.78	—	-3.23	-3.08	-4.69	-2.71	-4.32	-3.16
106 年	0.62	1.04	1.01	—	3.44	1.36	7.41	-1.46	4.46	2.40
107 年	1.36	1.21	0.92	—	3.73	6.13	7.10	1.45	2.43	4.98
108 年	0.55	0.49	0.69	—	-2.40	-1.47	-3.90	-2.83	-5.23	-1.91
109 年	-0.23	0.35	0.20	—	-5.70	-10.23	-6.06	-7.20	-2.90	-8.11
110 年	1.97	1.33	1.44	—	12.23	10.53	16.62	6.58	12.44	11.35
111 年	2.95	2.61	2.40	10.51	8.37	16.07	9.12	12.06	5.37	12.65
第 4 季	2.60	2.85	2.77	7.37	4.27	12.35	-0.31	9.42	-2.91	8.78
112 年										
第 1 季	2.61	2.69	2.82	3.16	2.51	2.91	-5.18	1.88	-6.15	2.72
第 2 季	2.04	2.64	2.89	-3.68	-2.58	-7.81	-11.55	-5.59	-9.43	-5.62
第 3 季	2.45	2.60	3.01	-1.02	-0.91	-5.16	-9.02	-2.08	-6.06	-3.37
6 月	1.75	2.61	2.96	-4.84	-3.57	-9.40	-12.89	-6.59	-10.20	-6.97
7 月	1.88	2.74	3.11	-3.13	-2.87	-7.55	-11.48	-4.01	-8.10	-5.59
8 月	2.53	2.57	3.08	0.10	-0.08	-4.04	-9.25	-0.64	-6.05	-2.38
9 月	2.93	2.48	2.85	-0.01	0.26	-3.86	-6.20	-1.57	-3.97	-2.13
1-9 月	2.36	2.64	2.91	-0.59	-0.37	-3.53	-8.63	-2.02	-7.24	-2.20

附註：①生產者物價指數自 110 年 1 月開始編布，爰自 111 年 1 月起始得計算年增率。

②111 年(含)以前之國產內銷物價指數為躉售物價國產內銷物價指數。

③內銷品物價指數由國產內銷及新臺幣計價之進口物價指數彙編而成。

說明：由於受查者延誤或更正報價，最近 3 個月資料均可能修正。

## 貳、物價變動詳情

### 一、消費者物價指數

(一) 9月 CPI 較上月漲0.63%：主因水果及蔬菜受接連颱風帶來豪雨影響，價格上漲，加以部分個人照顧服務費因饋贈中秋禮盒而呈暫時性上漲，惟旅遊團費隨暑期旅遊旺季結束回跌，及成衣價格下跌，抵銷部分漲幅。

1. 七大類中變動影響較大者如下：

(1) 食物類漲 1.99%：主因水果及蔬菜受接連颱風帶來豪雨影響，價格分別上漲 12.29%及 7.76%所致。

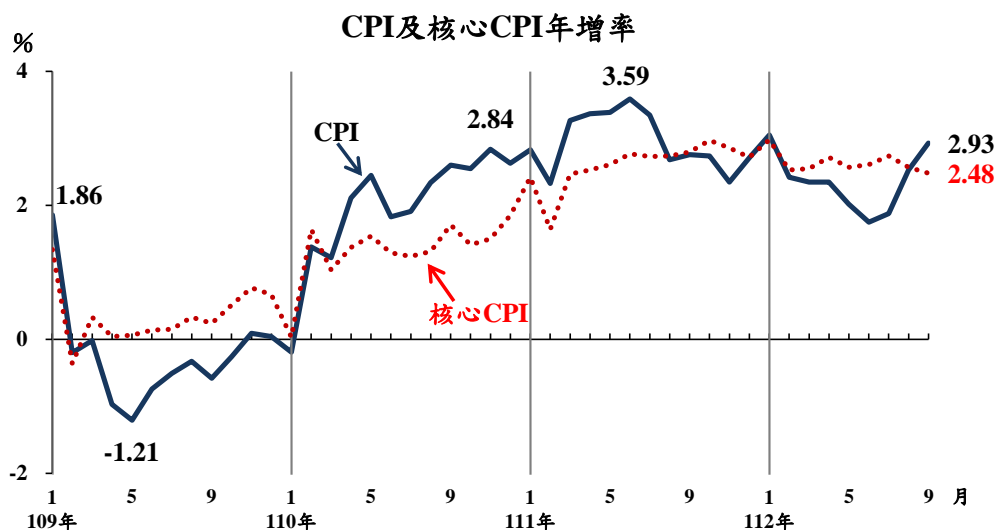
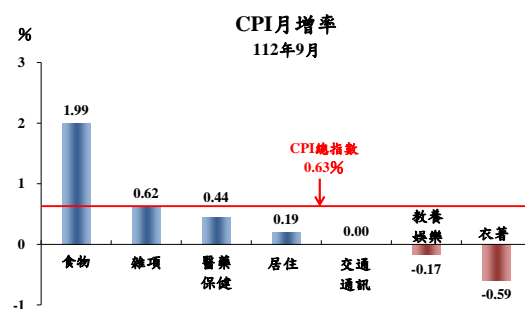
(2) 雜項類漲 0.62%：主因部分個人照顧服務費因饋贈中秋禮盒而呈暫時性上漲，及個人隨身用品價格上漲所致。

(3) 衣著類跌 0.59%：主因服飾降價促銷，成衣價格下跌 0.87%所致。

(4) 教養娛樂類跌 0.17%：主因暑期旅遊旺季結束，國內、外旅遊團費價格回跌所致。

2. 368個查價項目群扣除4項本月非屬產季水果(棗子、柑橘、柳丁及荔枝，本月權數為0)後，上漲者226項，權數合計65.9%，下跌者96項，權數合計20.5%，漲跌項目詳表14。

(二) 9月 CPI 較上年同月漲2.93%：休閒娛樂需求推升娛樂服務價格，加以蔬菜、水果、肉類、外食費、油料費、房租、個人隨身用品、個人照顧服務費及醫療費用價格上漲所致，惟運輸費價格下跌，抵銷部分漲幅；若扣除蔬菜水果，漲2.63%，再剔除能源後之總指數(即核心CPI)，漲2.48%。

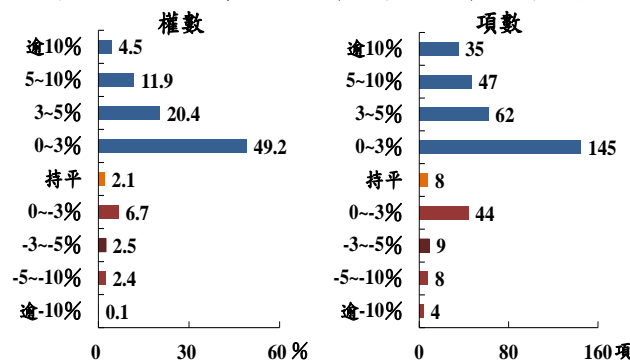


1. 368 個查價項目群中變動影響較大者如下：

- (1) 價格上漲者：番茄漲 61.69%、香蕉漲 57.57%、苦瓜漲 52.65%、甘藍菜(高麗菜)漲 47.43%、木瓜漲 28.25%、番石榴(芭樂)漲 25.10%、國外旅遊團費漲 22.67%、遊樂場入場費漲 16.78%、旅館住宿費漲 15.99%、金飾及珠寶漲 12.92%、豬肉漲 9.34%、其他自付費(處方藥品自付費等)漲 8.61%、中藥材漲 8.29%、95 無鉛汽油漲 7.43%、西式早點(如漢堡、三明治)漲 6.66%、雞肉漲 5.62%、國中課業補習費漲 5.56%、麵包漲 5.36%、西式速食漲 5.35%、中式麵食(如炒麵、小籠包)漲 4.99%、家事服務費漲 4.88%、中式米食(如便當、滷肉飯)漲 4.83%、其他個人照顧服務(不含醫療看護)漲 4.54%、中式早點(如燒餅、飯糰)漲 4.50%、國內旅遊團費漲 4.38%、中式以外料理漲 4.07%等。
- (2) 價格持平者：天然瓦斯、垃圾清潔費、公立高中高職學雜費等。
- (3) 價格下跌者：芒果跌 24.81%、蔥跌 15.60%、櫻桃跌 15.43%、公共汽車票跌 5.92%、電視機跌 5.44%、電冰箱跌 5.20%、電腦跌 5.09%、冷暖氣設備跌 5.06%、機票跌 4.37%、捷運車票跌 4.29%、虱目魚跌 2.60%等。

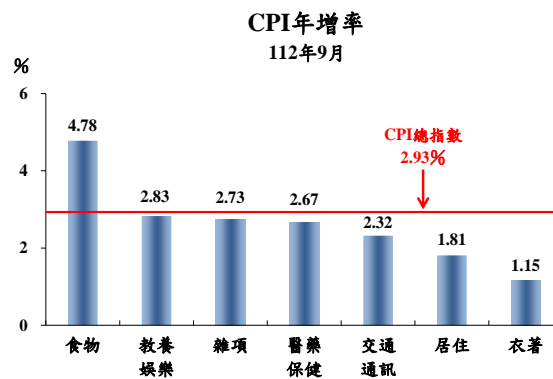
- (4) 綜上，368 個查價項目群扣除 4 項本月非屬產季水果及 2 項新增查價項目(南瓜及鯖魚，無上年資料可比較)，上漲者 289 項，權數合計 86.0%，持平者 8 項，權數合計 2.1%，下跌者 65 項，權數合計 11.8%，所有漲跌項目詳表 14。

查價項目漲跌分布圖(112年9月與上年同月比較)



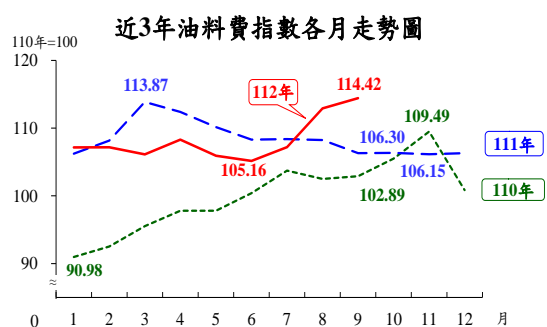
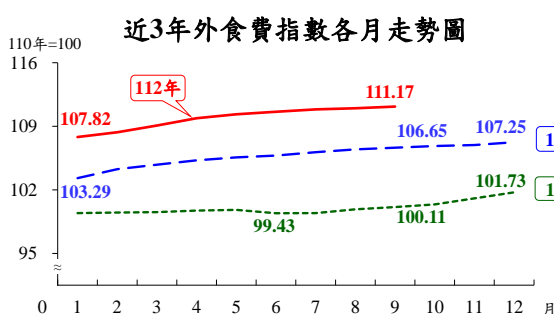
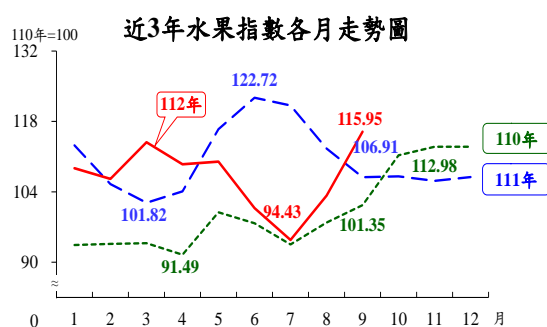
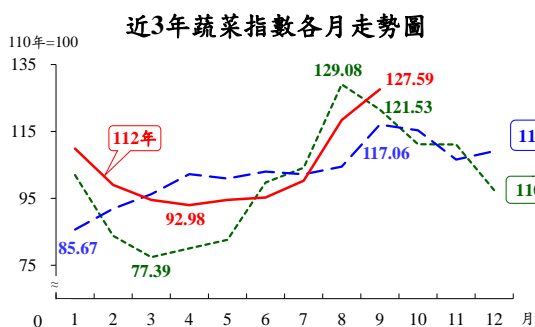
2. 七大類中變動影響較大者如下：

- (1) 食物類漲 4.78%：主因蔬菜及水果受接連颱風帶來豪雨影響，分別上漲 9.00%及 8.46%，肉類受飼養成本提高影響，漲 6.29%，加以蛋類、調理食品、外食費、穀類及其製品與水產品各漲 4.81%、4.72%、4.24%、3.58%及 2.81%所致。



- (2) 教養娛樂類漲2.83%：隨疫後生活回歸常軌，休閒娛樂消費需求增加，娛樂服務費上漲6.97%所致。
- (3) 雜項類漲2.73%：主因金飾及珠寶等個人隨身用品、美容及衛生用品，與看護等個人照顧服務費用價格上漲所致。

- (4) 醫藥保健類漲2.67%：主因掛號費調漲，以及7月起實施「健保部分負擔調整方案」，調高健保門診藥品與急診部分負擔，醫療費用上漲3.10%所致。
- (5) 交通及通訊類漲2.32%：主因油料費隨國際行情上漲7.64%，及交通工具零件及維修費上漲4.36%，惟運輸費跌1.14%(7月起「TPASS行政院通勤月票方案」致公共汽車、捷運等票價下跌，機票亦跌，惟計程車資調漲)，抵銷部分漲幅。
- (6) 居住類漲1.81%：主因住宅維修費、房租及電費分別上漲2.85%、2.11%及1.91%所致。



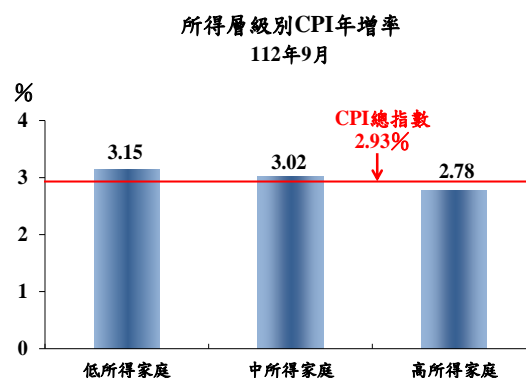
- 3. 按商品性質別觀察，商品類上漲2.97%，其中非耐久性消費品(含食物及能源等)漲4.20%，半耐久性消費品漲1.51%，耐久性消費品漲0.59%；服務類漲2.85%，其中娛樂服務漲6.97%，外食費漲4.24%。
- 4. 按購買頻度別觀察，「每月」至少購買1次者漲5.02%(主因蔬菜、水果、肉類、外食費及油料費漲幅較高)，「每季」至少購買1次者漲2.86%，「每季購買不到1次」者漲2.06%。

(三) 1-9月平均 CPI 較上年同期漲2.36%：其中商品類漲1.80%，服務類漲2.91%；若扣除蔬菜水果，漲2.53%；核心 CPI 漲2.64%。

## 二、9月份所得層級別消費者物價指數

(一) 低所得家庭較上月漲 0.81%，較上年同月漲 3.15%，1-9 月平均較上年同期漲 2.49%。

(二) 中所得家庭較上月漲 0.67%，較上年同月漲 3.02%，1-9 月平均較上年同期漲 2.36%。



(三) 高所得家庭較上月漲 0.54%，較上年同月漲 2.78%，1-9 月平均較上年同期漲 2.31%。

(四) 低所得家庭9月 CPI 較上年同月漲幅大於中、高所得家庭，主因漲幅較大的食物類支出占比(權數)較高所致；相關資料詳見表3。

### 三、生產者物價指數

(一) 9月較上月漲0.98%。

(二) 9月較上年同月跌0.01%，主因中油調降售予電業用戶之天然氣價格致燃氣價格下跌，加上金屬製品、化學材料及其製品與藥品，以及基本金屬等價格下跌所致，惟農產品價揚且電價調漲，加上匯率貶值影響，抵銷部分跌幅。

(三) 1-9月平均較上年同期跌0.59%。

### 四、進口物價指數

(一) 9月較上月變動

以新臺幣計價漲 1.51%；以美元計價漲 0.84%。

(二) 9月較上年同月變動

1. 以新臺幣計價跌3.86%。

2. 若剔除匯率變動因素(新臺幣對美元較上年同月貶值2.44%)，以美元計價跌6.20%，主因植物產品、礦產品、化學或有關工業產品、基本金屬及其製品，以及機器、電機及電視影像等設備及其零件價格下跌所致。

(三) 1-9月平均較上年同期變動

以新臺幣計價跌3.53%；以美元計價跌8.63%。

### 五、出口物價指數

(一) 9月較上月變動

以新臺幣計價漲0.92%；以美元計價漲0.26%。

(二) 9月較上年同月變動

1. 以新臺幣計價跌 1.57%。

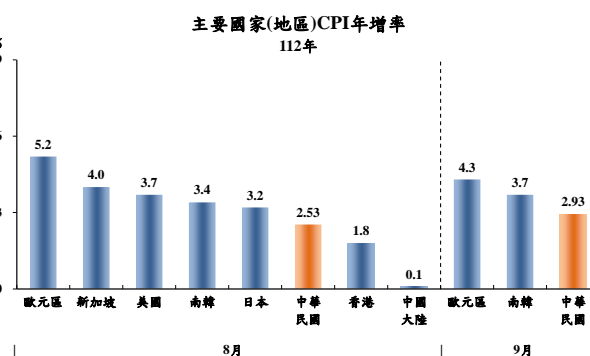
2. 若剔除匯率變動因素，以美元計價跌 3.97%，主因塑、橡膠及其製品、基本金屬及其製品、化學或有關工業產品、機器、電機及電視影像等設備及其零件，以及礦產品價格下跌所致。

(三) 1-9月平均較上年同期變動

以新臺幣計價跌2.02%；以美元計價跌7.24%。

## 參、主要國家(地區)物價變動概況

CPI 方面，112年8月我國漲 2.53%，歐元區漲5.2%，新加坡漲4.0%，美國漲3.7%，南韓漲3.4%，日本漲3.2%，香港漲1.8%，中國大陸漲0.1%；112年9月我國漲2.93%，歐元區漲4.3%，南韓漲3.7%。



## 肆、發布概況

- 一、本物價新聞稿透過網際網路系統同步發送。
- 二、112年10月份物價指數變動概況訂於**112年11月7日下午4時**發布，並辦理資料說明會，不另發開會通知。

## 伍、附表

- |                                  |                      |
|----------------------------------|----------------------|
| 1、消費者物價指數變動分析表                   | 2、消費者物價各大中小類指數變動比較表  |
| 3、所得層級別消費者物價指數變動分析表              | 4、生產者物價指數變動分析表       |
| 5、國產內銷物價指數變動分析表                  | 6、進口物價指數變動分析表        |
| 7、出口物價指數變動分析表                    | 8、內銷品物價指數變動分析表       |
| 9、行政院穩定物價小組關注之重要民<br>生物資 CPI 年增率 | 10、CPI 變動對支出之影響－釋例說明 |
| 11、主要國家(地區)CPI 及食物類指數年增率         | 12、主要國際商品行情          |
| 13、國際金屬商品行情                      | 14、消費者物價指數查價項目漲跌分析   |