

## 行政院主計總處

公務預算處、基金預算處

台北市忠孝東路1段1號 電話：(02) 3356-6500

綜合規劃處、會計決算處、綜合統計處、國勢普查處、主計資訊處

台北市廣州街2號 電話：(02) 2380-3400

網址：https://www.dgbas.gov.tw

傳真：(02) 2380-3465

中華民國 113 年 1 月 5 日下午 4 時發布，並透過網際網路同步發送

主辦單位：綜合統計處

新聞聯繫人：物價統計科 蔡秀慧科長

電話：(02)2380-3449

## 112 年 12 月物價變動概況

## 壹、物價變動提要

- 一、12 月消費者物價總指數(CPI)，較上(11)月跌 0.04%，經調整季節變動因素後漲 0.29%；較上(111)年同月漲 2.71%，112 年平均漲 2.50%。
- 二、12 月生產者物價總指數(PPI)，較上月跌 1.43%，較上年同月跌 0.42%，112 年平均跌 0.56%。
- 三、12 月進口物價總指數(IPI)以美元計價，較上月跌 0.13%，較上年同月跌 4.76%，112 年平均跌 7.80%。
- 四、12 月出口物價總指數(EPI)以美元計價，較上月跌 0.06%，較上年同月跌 2.51%，112 年平均跌 6.23%。

## 物價指數年增率

單位：%

指數時間	消費者物價指數			生產者物價指數		進口物價指數		出口物價指數		內銷品物價指數
	不含蔬果及能源(核心 CPI)	服務類	①	國產內銷	新臺幣計價	美元計價	新臺幣計價	美元計價	③	
105 年	1.40	0.83	0.78	—	-3.23	-3.08	-4.69	-2.71	-4.32	-3.16
106 年	0.62	1.04	1.01	—	3.44	1.36	7.41	-1.46	4.46	2.40
107 年	1.36	1.21	0.92	—	3.73	6.13	7.10	1.45	2.43	4.98
108 年	0.55	0.49	0.69	—	-2.40	-1.47	-3.90	-2.83	-5.23	-1.91
109 年	-0.23	0.35	0.20	—	-5.70	-10.23	-6.06	-7.20	-2.90	-8.11
110 年	1.97	1.33	1.44	—	12.23	10.53	16.62	6.58	12.44	11.35
111 年	2.95	2.61	2.40	10.51	8.37	16.07	9.12	12.06	5.37	12.65
112 年	2.50	2.58	2.87	-0.56	-0.25	-3.59	-7.80	-1.90	-6.23	-2.18
第 1 季	2.61	2.69	2.82	3.16	2.51	2.91	-5.18	1.88	-6.15	2.72
第 2 季	2.04	2.64	2.89	-3.68	-2.58	-7.81	-11.55	-5.59	-9.43	-5.62
第 3 季	2.45	2.60	3.01	-0.97	-0.86	-5.11	-8.97	-2.02	-6.00	-3.33
第 4 季	2.89	2.43	2.74	-0.55	0.09	-3.84	-5.25	-1.61	-3.06	-2.19
9 月	2.93	2.48	2.85	0.16	0.39	-3.93	-6.26	-1.42	-3.83	-2.11
10 月	3.05	2.48	2.84	-0.38	0.67	-4.57	-5.57	-2.14	-3.19	-2.37
11 月	2.90	2.39	2.66	-0.83	-0.02	-4.01	-5.41	-2.05	-3.48	-2.34
12 月	2.71	2.43	2.71	-0.42	-0.40	-2.89	-4.76	-0.60	-2.51	-1.84

附註：①生產者物價指數自 110 年 1 月開始編布，爰自 111 年 1 月起始得計算年增率。

②111 年(含)以前之國產內銷物價指數為躉售物價國產內銷物價指數。

③內銷品物價指數由國產內銷及新臺幣計價之進口物價指數彙編而成。

說明：由於受查者延誤或更正報價，最近 3 個月資料均可能修正。

## 貳、物價變動詳情

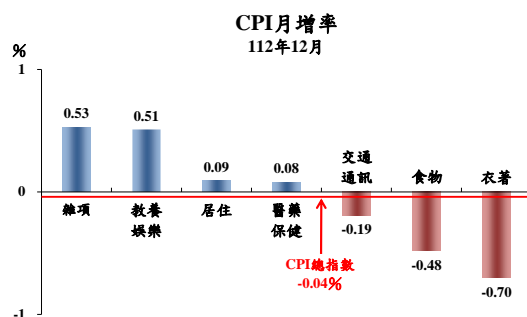
### 一、消費者物價指數

(一) 12月 CPI 較上月跌0.04%：主因蔬菜因近期天候穩定，量增價跌，加以成衣價格下跌，惟水果價格上漲，抵銷部分跌幅。

1. 七大類中變動影響較大者如下：

(1) 衣著類跌 0.70%：主因部分服飾逢週年慶降價促銷，成衣價格下跌 0.88%所致。

(2) 食物類跌 0.48%：主因蔬菜受供給增加影響，價格下跌 12.98%，惟水果價格上漲 2.53%，抵銷部分跌幅。

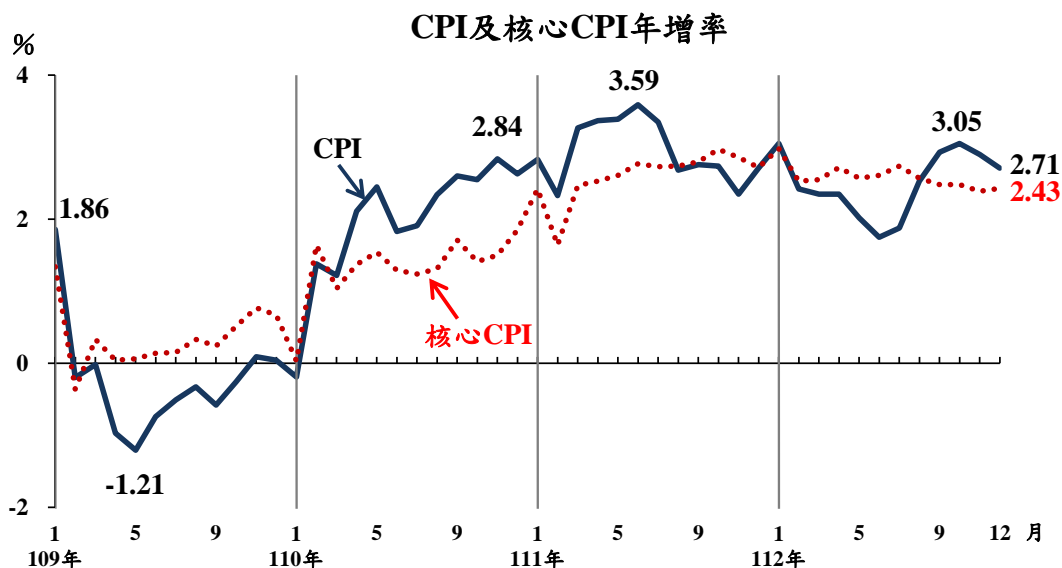


(3) 雜項類漲 0.53%：主因美容及衛生用品與個人隨身用品價格上漲所致。

(4) 教養娛樂類漲 0.51%：主因本月逢跨年元旦連假，部分業者調漲旅館住宿費所致。

2. 368個查價項目群扣除3項本月非屬產季水果(荔枝、芒果及桃子，本月權數為0)後，上漲者155項，權數合計51.6%，下跌者143項，權數合計27.4%，漲跌項目詳表15。

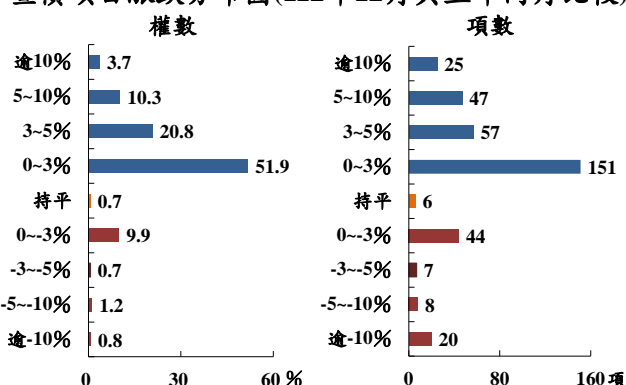
(二) 12月 CPI 較上年同月漲 2.71%：水果、肉類及外食費等食物價格上漲，加以娛樂服務、房租、油料費、個人隨身用品、個人照顧服務費及醫療費用調漲所致，惟蔬菜、通訊設備及家庭耐久設備等價格下跌，抵銷部分漲幅；若扣除蔬菜水果，漲 2.38%，再剔除能源後之總指數(即核心 CPI)，漲 2.43%。



1. 368 個查價項目群中變動影響較大者如下：

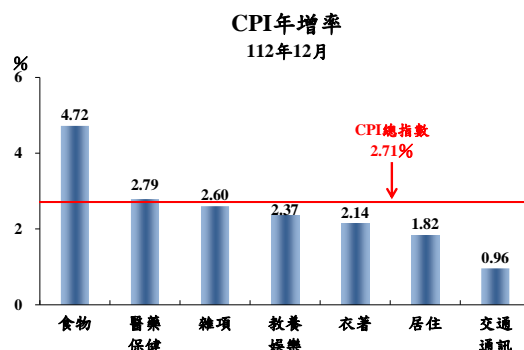
- (1) 價格上漲者：香蕉漲 83.50%、番石榴(芭樂)漲 83.14%、胡蘿蔔漲 44.85%、木瓜漲 34.95%、番茄漲 28.58%、蔥漲 18.57%、柳丁漲 17.88%、金飾及珠寶漲 12.23%、旅館住宿費漲 10.52%、中藥材漲 10.41%、豬肉漲 9.13%、其他調理食品(雞塊、調理包等)漲 9.03%、其他自付費(處方藥品自付費等)漲 8.63%、遊樂場入場費漲 5.82%、家事服務費漲 5.78%、西式早點(如漢堡、三明治)漲 5.53%、中式麵食(如炒麵、小籠包)漲 5.49%、雞肉漲 5.46%、中式早點(如燒餅、飯糰)漲 5.12%、中式米食(如便當、滷肉飯)漲 4.62%、安親課輔費漲 4.52%、西式速食漲 4.33%、國外旅遊團費漲 3.91%、中式以外料理漲 3.82%、麵包漲 3.55%、其他個人照顧服務(不含醫療看護)漲 3.52%等。
- (2) 價格持平者：天然瓦斯、公立高中高職學雜費等。
- (3) 價格下跌者：包心白菜跌 32.30%、綠花椰菜跌 17.66%、甘藍菜(高麗菜)跌 14.20%、公共汽車票跌 8.63%、冷暖氣設備跌 6.39%、電視機跌 6.04%、薑跌 5.65%、甜椒(含青椒)跌 5.54%、客運汽車票跌 5.41%、電冰箱跌 5.24%、行動電話跌 3.82%等。

- (4) 綜上，368 個查價項目群扣除 3 項本月非屬產季水果，上漲者 280 項，權數合計 86.8%，持平者 6 項，權數合計 0.7%，下跌者 79 項，權數合計 12.6%，所有漲跌項目詳表 15。



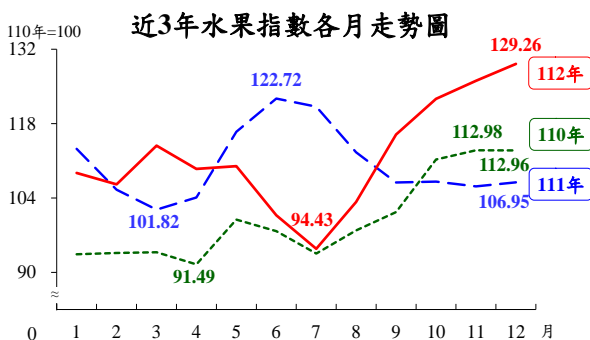
2. 七大類中變動影響較大者如下：

- (1) 食物類漲 4.72%：主因水果受先前接連颱風帶來豪雨之遞延影響，上漲 20.86%，肉類受飼養成本提高影響，漲 6.09%，加以調理食品、外食費、穀類及其製品各漲 4.88%、4.18%及 3.47%，惟蔬菜因近期天候良好，供給充裕，價格下跌 5.80%，抵銷部分漲幅。

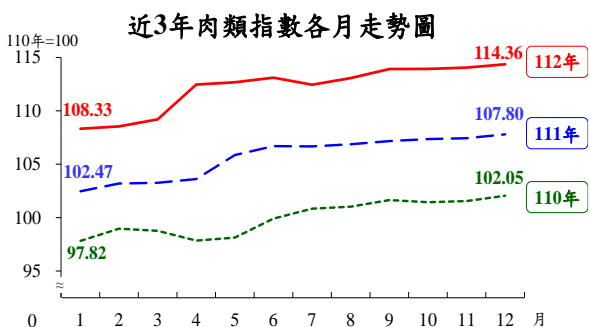


- (2) 醫藥保健類漲2.79%：主因藥品及保健食品漲3.28%，加以掛號費調漲，及112年7月起實施「健保部分負擔調整方案」，調高健保門診藥品與急診部分負擔，醫療費用上漲2.99%所致。
- (3) 雜項類漲2.60%：主因金飾及珠寶等個人隨身用品，及看護等個人照顧服務費用價格上漲所致。

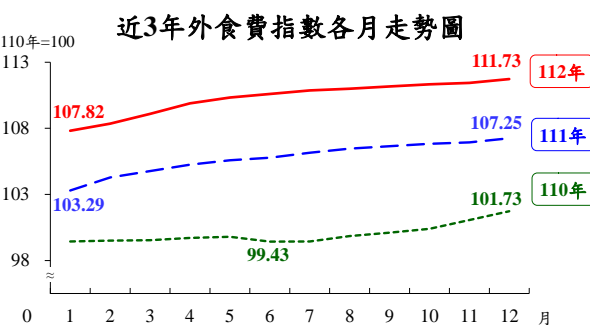
(4) 教養娛樂類漲2.37%：隨疫後生活回歸常軌，休閒娛樂消費需求增加，娛樂服務費上漲4.40%，惟教養設備及用具(如電腦)下跌1.01%，抵銷部分漲幅。



(5) 居住類漲1.82%：主因住宅維修費、房租及電費分別上漲2.92%、2.11%及1.30%，惟家庭耐久設備(如冷暖氣等耐久家電)跌1.62%，抵銷部分漲幅。



(6) 交通及通訊類漲0.96%：主因交通工具零件及維修費上漲4.28%，及油料費隨國際行情上漲1.61%，惟通訊設備跌3.10%及運輸費跌0.34%(112年7月起「TPASS行政院通勤月票方案」致公共汽車、捷運等票價下跌，惟計程車資調漲)，抵銷部分漲幅。



3. 按商品性質別觀察，商品類上漲2.68%，其中非耐久性消費品(含食物及能源等)漲3.58%，半耐久性消費品漲2.03%，耐久性消費品漲0.67%；服務類漲2.71%，其中娛樂服務漲4.40%，外食費漲4.18%。

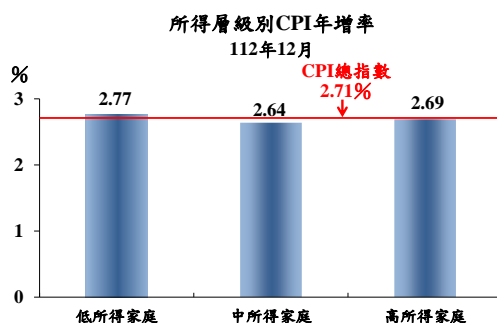
4. 按購買頻度別觀察，「每月」至少購買1次者漲4.52%(主因水果、肉類及外食費漲幅較高)，「每季」至少購買1次者漲2.53%，「每季購買不到1次」者漲2.01%。

(三) 112年平均CPI漲2.50%：其中商品類漲2.11%，服務類漲2.87%；若扣除蔬菜水果，漲2.49%；核心CPI漲2.58%。

## 二、12月所得層級別消費者物價指數

(一) 低所得家庭較上月跌0.14%，較上年同月漲2.77%，112年平均較上年漲2.64%。

(二) 中所得家庭較上月跌0.09%，較上年同月漲2.64%，112年平均較上年漲2.49%。



(三) 高所得家庭較上月漲 0.03%，較上年同月漲 2.69%，112 年平均較上年漲 2.44%。

(四) 低所得家庭 12 月 CPI 較上年同月漲幅大於中、高所得家庭，主因漲幅較大的食物類支出占比(權數)較高所致；相關資料詳見表 3。

### 三、高齡家庭 CPI

(一) 依 112 年 8 月國民所得統計評審會決議，自今(113)年起，按年發布高齡家庭 CPI(詳 [112 年 8 月 18 日新聞稿](#))。本次除發布 112 年高齡家庭 CPI 外，並追溯修正 107 至 111 年資料。

(二) 112 年高齡家庭 CPI 較 111 年漲 2.80%，較全體家庭略高 0.3 個百分點，主因漲幅較大的食物類及看護等個人照顧服務支出占比(權重)較高所致；相關資料詳見表 4。

### 四、生產者物價指數

(一) 12月較上月跌**1.43%**。

(二) 12月較上年同月跌**0.42%**，主因中油調降售予電業用戶之天然氣價格致燃氣價格下跌，加上石油及煤製品、化學材料及其製品與藥品，以及金屬製品等價格下跌所致，惟電價調漲，加以農產品與電力設備及配備等價格上漲，抵銷部分跌幅。

(三) 112年平均跌**0.56%**。

### 五、進口物價指數

(一) 12月較上月變動

以新臺幣計價跌 2.16%；以美元計價跌 0.13%。

(二) 12月較上年同月變動

1. 以新臺幣計價跌2.89%。

2. 若剔除匯率變動因素(新臺幣對美元較上年同月貶值1.92%)，以美元計價跌4.76%，主因礦產品、植物產品、基本金屬及其製品、機器、電機及電視影像等設備及其零件，以及化學或有關工業產品價格下跌所致。

(三) 112年平均變動

以新臺幣計價跌3.59%；以美元計價跌7.80%。

### 六、出口物價指數

(一) 12月較上月變動

以新臺幣計價跌2.09%；以美元計價跌0.06%。

(二) 12月較上年同月變動

1. 以新臺幣計價跌 0.60%。

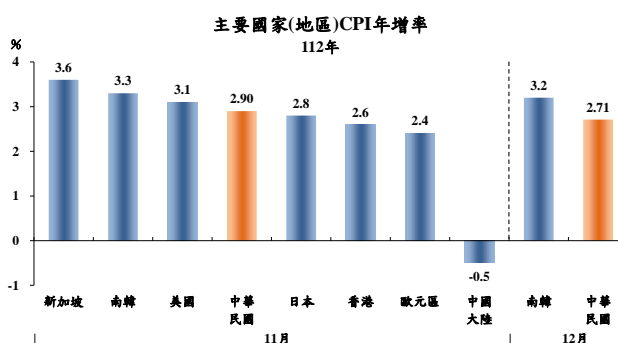
2. 若剔除匯率變動因素，以美元計價跌 2.51%，主因礦產品、基本金屬及其製品、塑、橡膠及其製品、化學或有關工業產品，以及機器、電機及電視影像等設備及其零件價格下跌所致，惟光學、計量、醫療儀器、樂器及其零件價格上漲，抵銷部分跌幅。

(三) 112年平均變動

以新臺幣計價跌1.90%；以美元計價跌6.23%。

### 參、主要國家(地區)物價變動概況

CPI 方面，112年11月我國漲2.90%，新加坡漲3.6%，南韓漲3.3%，美國漲3.1%，日本漲2.8%，香港漲2.6%，歐元區漲2.4%，中國大陸跌0.5%；112年12月我國漲2.71%，南韓漲3.2%。



### 肆、發布概況

- 一、本物價新聞稿透過網際網路系統同步發送。
- 二、113年1月物價指數變動概況訂於**113年2月6日下午4時**發布，並辦理資料說明會，不另發開會通知。

### 伍、附表

- |                     |                             |
|---------------------|-----------------------------|
| 1、消費者物價指數變動分析表      | 2、消費者物價各大中小類指數變動比較表         |
| 3、所得層級別消費者物價指數變動分析表 | 4、高齡家庭消費者物價指數及其年增率          |
| 5、生產者物價指數變動分析表      | 6、國產內銷物價指數變動分析表             |
| 7、進口物價指數變動分析表       | 8、出口物價指數變動分析表               |
| 9、內銷品物價指數變動分析表      | 10、行政院穩定物價小組關注之重要民生物資CPI年增率 |
| 11、CPI變動對支出之影響－釋例說明 | 12、主要國家(地區)CPI及食物類指數年增率     |
| 13、主要國際商品行情         | 14、國際金屬商品行情                 |
| 15、消費者物價指數查價項目漲跌分析  |                             |