

## 行政院主計總處

公務預算處、基金預算處

臺北市忠孝東路1段1號 電話：(02)3356-6500

綜合規劃處、會計決算處、綜合統計處、國勢普查處、主計資訊處

臺北市廣州街2號

電話：(02)2380-3400

網址：<https://www.dgbas.gov.tw>

傳真：(02)2380-3502

中華民國113年2月29日下午4時30分發布，並透過網際網路同步發送

主辦單位：綜合統計處

新聞聯繫人：國民所得科 許志銘科長

電話：(02)2380-3466

經濟預測科 黃耀民科長

電話：(02)2380-3487

產業關聯科 王怡程科長

電話：(02)2380-3504

### 國民所得統計及國內經濟情勢展望

#### 壹、摘要

行政院主計總處國民所得統計評審會於本(29)日下午 2 點召開，審議 112 年第 3 季國民所得統計修正、第 4 季初步統計，以及 113 年預測等案，主要結果如次：

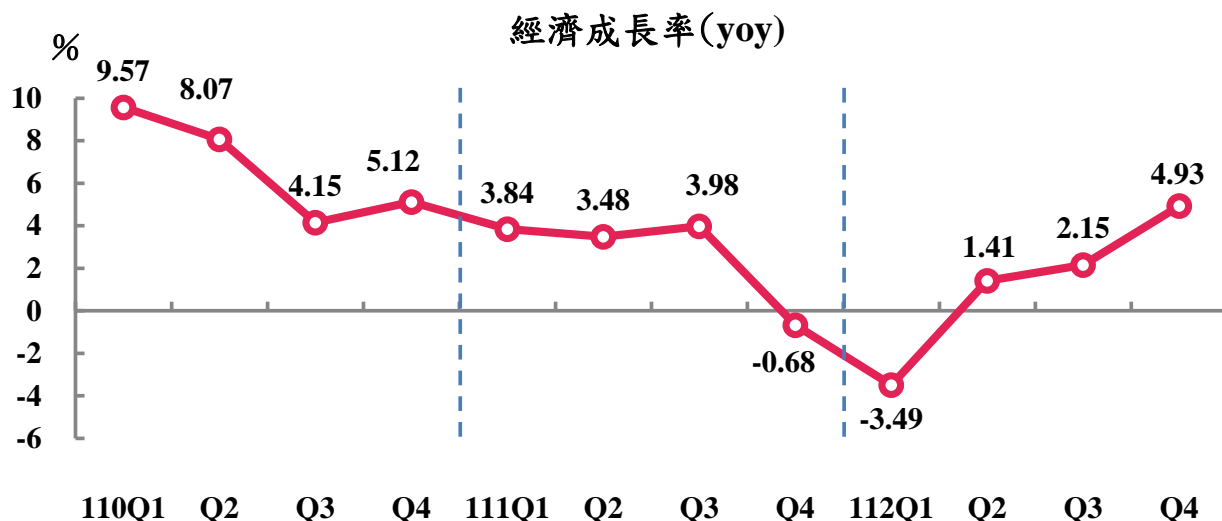
- 一、112年第4季初步統計經濟成長率為4.93%，較113年1月概估數下修0.19個百分點；第3季經濟成長率修正為2.15%(原統計為2.32%)。
- 二、併計112年上半年(第1、2季經濟成長率分別為-3.49%、1.41%)，112年全年經濟成長率1.31%，較113年1月概估數1.40%下修0.09個百分點，每人GDP 3萬2,327美元，CPI上漲2.49%。
- 三、預測113年經濟成長3.43%，較112年11月預測3.35%上修0.08個百分點；每人GDP 3萬3,783美元，CPI上漲1.85%。

#### 貳、國民所得統計及預測

##### 一、112年第4季及全年經濟成長初步統計

###### (一) 112年第4季GDP表現

112年第4季初步統計實質GDP較111年同季(yoy)成長4.93%，較113年1月概估數5.12%減少0.19個百分點，較112年11月預測數5.22%減少0.29個百分點；經季節調整後對上季成長(saqr)2.34%，折算年率(saar)為9.70%。



## 1.外需方面

- (1)隨人工智慧、高效能運算等新興應用商機活絡，加上傳產貨類出口減幅收斂，112年第4季按美元計價商品出口轉為年增3.33%(以新臺幣計價增5.12%)，來臺旅客大幅回升亦挹注服務輸出，惟三角貿易及航運服務持續走緩，併計經所有權調整之商品及服務並剔除物價因素後，商品及服務輸出成長3.72%。
- (2)進口方面，由於半導體設備購置緊縮與廠商備料仍呈保守，112年第4季按美元計價商品進口年減11.50%(以新臺幣計價減9.95%)，惟服務輸入隨國人出國增加而持續擴增，併計經所有權調整之商品及服務並剔除物價因素後，商品及服務輸入負成長4.48%。
- (3)輸出與輸入相抵，國外淨需求對經濟成長貢獻4.95個百分點。

## 2.內需方面

- (1)112年第4季民間消費實質成長5.07%，對經濟成長貢獻2.39個百分點。
  - ①國人在國內之消費：歲末節慶推升民眾消費動能，加上自用小客車與機車買氣持續上升，112年第4季零售業、餐飲業營業額分別年增4.42%及8.88%，陸空客運、旅遊、休閒娛樂等相關服務消費亦持續增溫，加上股市交易活絡，及國人國外消費明顯擴增，綜計各項消費並剔除來臺旅客消費及物價因素後，第4季國人在國內之消費成長0.81%。

- ②國人在國外之消費：跨境旅遊熱潮持續帶動國人出國人次提升，第 4 季國人在國外消費成長 3.5 倍；但旅行支出(屬於服務輸入)同步增加，不影響整體 GDP。

### 民間消費實質成長率－依國人在國內外消費

單位：%

	109年	110年	111年	112年				
				(p)	Q1	Q2	Q3(r)	Q4(p)
<b>民間消費</b>	<b>-2.55</b>	<b>-0.25</b>	<b>3.75</b>	<b>8.32</b>	<b>6.41</b>	<b>12.94</b>	<b>9.28</b>	<b>5.07</b>
國人在國內消費	2.90	0.31	3.37	3.88	3.42	8.23	3.45	0.81
國人在國外消費	-85.77	-63.05	119.38	649.34	934.30	1,384.60	729.54	346.60

(2)政府消費成長 0.02%，對經濟成長貢獻 0.01 個百分點。

(3)資本形成方面，航空業者為應跨境旅遊需求積極擴增運力，加上營業用客車及船舶購置增加，推升運輸工具投資成長，惟企業製造活動投資動能續保守，加上基數較高，112 年第 4 季新臺幣計價資本設備進口年減 27.88%，國內製造業投資財生產量亦減 1.15%，機械設備投資持續縮減，併計各項並剔除物價因素後，資本形成(包含政府、公營與民間固定投資以及存貨變動)實質負成長 9.06%，抑低經濟成長 2.41 個百分點。

(4)併計前述各項結果，第 4 季國內需求負成長 0.02%，對經濟成長負貢獻 0.01 個百分點。

## GDP 主要支出連鎖實質成長率及貢獻

單位：%；百分點

	111年					112年				
	Q1	Q2	Q3	Q4	(p)	Q1	Q2	Q3(r)	Q4(p)	
	<u>對上年同期成長率 (yoy)</u>									
<b>GDP</b>	<b>2.59</b>	<b>3.84</b>	<b>3.48</b>	<b>3.98</b>	<b>-0.68</b>	<b>1.31</b>	<b>-3.49</b>	<b>1.41</b>	<b>2.15</b>	<b>4.93</b>
<b>國內需求</b>	<b>4.24</b>	<b>3.16</b>	<b>6.28</b>	<b>4.62</b>	<b>3.02</b>	<b>1.17</b>	<b>2.45</b>	<b>1.87</b>	<b>0.50</b>	<b>-0.02</b>
民間消費	3.75	0.67	3.38	7.77	3.39	8.32	6.41	12.94	9.28	5.07
政府消費	4.83	0.16	7.96	3.41	7.31	0.88	3.59	0.30	0.08	0.02
<b>資本形成</b>	<b>4.75</b>	<b>9.31</b>	<b>9.97</b>	<b>0.34</b>	<b>0.13</b>	<b>-10.30</b>	<b>-4.70</b>	<b>-13.82</b>	<b>-13.18</b>	<b>-9.06</b>
<b>固定投資</b>	<b>7.78</b>	<b>8.84</b>	<b>11.42</b>	<b>5.65</b>	<b>5.62</b>	<b>-8.69</b>	<b>-2.64</b>	<b>-7.55</b>	<b>-11.85</b>	<b>-12.24</b>
民間	7.71	9.43	11.22	4.28	6.27	-11.60	-3.96	-10.28	-13.97	-18.42
政府	6.01	4.92	2.92	8.14	7.27	5.30	1.16	7.44	3.75	7.24
公營	12.74	5.59	35.04	27.40	-3.84	10.48	21.51	10.28	-5.44	17.53
存貨變動(名目,億元)	96	387	716	-333	-673	-1,077	-67	-428	-508	-73
<b>國外淨需求</b>	--	--	--	--	--	--	--	--	--	--
輸出	1.75	8.82	4.41	1.73	-6.71	-4.32	-11.86	-7.75	-1.41	3.72
輸入	4.32	8.96	9.55	2.11	-2.26	-5.73	-4.79	-9.03	-4.62	-4.48
	<u>對經濟成長(yoy)貢獻</u>									
<b>GDP</b>	<b>2.59</b>	<b>3.84</b>	<b>3.48</b>	<b>3.98</b>	<b>-0.68</b>	<b>1.31</b>	<b>-3.49</b>	<b>1.41</b>	<b>2.15</b>	<b>4.93</b>
<b>國內需求</b>	<b>3.64</b>	<b>2.74</b>	<b>5.33</b>	<b>3.99</b>	<b>2.58</b>	<b>1.03</b>	<b>2.12</b>	<b>1.64</b>	<b>0.44</b>	<b>-0.01</b>
民間消費	1.68	0.30	1.49	3.36	1.52	3.80	2.99	5.72	4.17	2.39
政府消費	0.66	0.02	1.03	0.48	1.06	0.12	0.44	0.04	0.01	0.01
<b>資本形成</b>	<b>1.30</b>	<b>2.42</b>	<b>2.80</b>	<b>0.15</b>	<b>0.00</b>	<b>-2.90</b>	<b>-1.31</b>	<b>-4.12</b>	<b>-3.75</b>	<b>-2.41</b>
<b>固定投資</b>	<b>2.04</b>	<b>2.25</b>	<b>2.98</b>	<b>1.60</b>	<b>1.42</b>	<b>-2.44</b>	<b>-0.73</b>	<b>-2.15</b>	<b>-3.42</b>	<b>-3.38</b>
民間	1.71	2.12	2.50	1.06	1.23	-2.75	-0.94	-2.50	-3.43	-4.04
政府	0.16	0.08	0.07	0.21	0.28	0.15	0.00	0.19	0.10	0.30
公營	0.17	0.06	0.40	0.34	-0.09	0.16	0.20	0.15	-0.08	0.36
存貨變動	-0.74	0.17	-0.17	-1.46	-1.42	-0.45	-0.58	-1.97	-0.33	0.97
<b>國外淨需求</b>	<b>-1.05</b>	<b>1.10</b>	<b>-1.84</b>	<b>0.00</b>	<b>-3.26</b>	<b>0.28</b>	<b>-5.60</b>	<b>-0.23</b>	<b>1.71</b>	<b>4.95</b>
輸出	1.14	5.45	2.86	1.17	-4.39	-3.02	-8.35	-5.42	-0.98	2.29
輸入	2.18	4.35	4.70	1.17	-1.13	-3.30	-2.75	-5.19	-2.69	-2.66

註：資本形成包含政府、公營與民間固定投資，以及存貨變動。

### 3. 生產方面

- (1) 農業因農產品及畜產品產量減少，第 4 季實質毛額負成長 4.47%，對經濟成長負貢獻 0.06 個百分點。
- (2) 工業實質負成長 0.48%，主因全球經濟成長平緩，產業鏈持續調整庫存，惟雲端資訊服務及人工智慧等需求擴增，加以國際品牌新機訂單挹注，推升相關電子產品生產動能，抵銷部分減幅，第 4 季製造業生產指數負成長 2.59%，併計三角貿易及研發後，製造業實質毛額負成長 0.03%，對經濟成長負貢獻 0.03 個百分點。

(3)服務業方面，批發業受惠雲端資訊服務及人工智慧商機，帶動相關產品出貨動能，第4季營業額轉為年增0.17%；併計零售業(營業額增4.42%)並剔除物價因素後，批發及零售業實質毛額成長3.86%，對經濟成長貢獻0.64個百分點；運輸及倉儲業雖因國內製造生產活動減緩，抑低貨運需求，但出遊人潮持續增加，陸上及航空客運量均大幅成長，第4季運輸及倉儲業實質毛額成長21.19%，對經濟成長貢獻0.90個百分點；住宿及餐飲業因民眾出遊消費活絡，加以國外旅客持續回流，第4季餐飲業營業額增8.88%，觀光旅館總營收增13.83%，住宿及餐飲業實質毛額成長8.62%，對經濟成長貢獻0.22個百分點；金融保險業部分，金融機構利息收支淨額減5.73%，惟手續費收入增20.72%，加以股市交易熱絡，證券期貨業營收增27.76%，併計保險服務及投信投顧經理費等資料，第4季實質毛額成長11.96%，對經濟成長貢獻0.68個百分點。

### GDP主要業別連鎖實質成長率及貢獻

單位：%；百分點

	111年				112年					
		Q1	Q2	Q3	Q4	(p)	Q1	Q2	Q3(r)	Q4(p)
	<u>對上年同期成長率(yoy)</u>									
<b>GDP</b>	<b>2.59</b>	<b>3.84</b>	<b>3.48</b>	<b>3.98</b>	<b>-0.68</b>	<b>1.31</b>	<b>-3.49</b>	<b>1.41</b>	<b>2.15</b>	<b>4.93</b>
<b>農業</b>	<b>-4.97</b>	<b>0.37</b>	<b>-5.02</b>	<b>-6.94</b>	<b>-7.79</b>	<b>0.92</b>	<b>-3.45</b>	<b>8.18</b>	<b>4.47</b>	<b>-4.47</b>
<b>工業</b>	<b>1.80</b>	<b>6.71</b>	<b>2.98</b>	<b>2.31</b>	<b>-4.18</b>	<b>-6.41</b>	<b>-11.53</b>	<b>-9.01</b>	<b>-4.80</b>	<b>-0.48</b>
製造業	1.76	7.05	3.15	2.09	-4.50	-6.66	-12.36	-9.92	-4.61	-0.03
營建工程業	0.66	3.26	0.49	2.68	-4.46	-5.12	-5.45	-4.32	-6.90	-3.46
<b>服務業</b>	<b>2.55</b>	<b>2.47</b>	<b>3.26</b>	<b>4.31</b>	<b>0.40</b>	<b>4.51</b>	<b>0.66</b>	<b>5.74</b>	<b>5.10</b>	<b>6.50</b>
批發及零售業	0.97	3.69	3.41	1.51	-4.13	-0.46	-7.01	1.03	0.73	3.86
運輸及倉儲業	6.15	-3.01	1.30	16.27	10.87	27.58	26.26	36.56	27.53	21.19
住宿及餐飲業	14.41	0.87	13.59	45.01	6.11	17.00	14.12	35.96	13.53	8.62
金融及保險業	-4.11	2.37	-2.86	-5.86	-9.82	3.60	-4.38	2.86	4.65	11.96
	<u>對經濟成長(yoy)貢獻</u>									
<b>GDP</b>	<b>2.59</b>	<b>3.84</b>	<b>3.48</b>	<b>3.98</b>	<b>-0.68</b>	<b>1.31</b>	<b>-3.49</b>	<b>1.41</b>	<b>2.15</b>	<b>4.93</b>
<b>農業</b>	<b>-0.07</b>	<b>0.00</b>	<b>-0.07</b>	<b>-0.09</b>	<b>-0.12</b>	<b>0.01</b>	<b>-0.05</b>	<b>0.12</b>	<b>0.04</b>	<b>-0.06</b>
<b>工業</b>	<b>0.70</b>	<b>2.53</b>	<b>1.14</b>	<b>0.89</b>	<b>-1.57</b>	<b>-2.41</b>	<b>-4.24</b>	<b>-3.45</b>	<b>-1.95</b>	<b>-0.13</b>
製造業	0.60	2.32	1.07	0.72	-1.51	-2.29	-4.16	-3.45	-1.65	-0.03
營建工程業	0.02	0.11	0.02	0.09	-0.13	-0.16	-0.17	-0.13	-0.22	-0.13
<b>服務業</b>	<b>1.52</b>	<b>1.55</b>	<b>1.94</b>	<b>2.45</b>	<b>0.25</b>	<b>2.76</b>	<b>0.43</b>	<b>3.47</b>	<b>3.00</b>	<b>4.09</b>
批發及零售業	0.15	0.65	0.49	0.18	-0.65	-0.07	-1.16	0.14	0.06	0.64
運輸及倉儲業	0.23	-0.02	0.07	0.43	0.42	1.08	0.99	1.37	1.06	0.90
住宿及餐飲業	0.29	0.00	0.25	0.76	0.12	0.40	0.34	0.70	0.34	0.22
金融及保險業	-0.28	0.16	-0.23	-0.41	-0.60	0.23	-0.28	0.21	0.29	0.68

## (二) 112年經濟成長初步統計

1.112年第3季經濟成長率(yoy)修正為2.15%，較112年11月初估數2.32%下修0.17個百分點，主要係依據經濟部「製造業投資及營運概況調查」等投資相關調查、中央銀行國際收支帳、各級政府會計報告等最新資料修正；經季節調整後對上季成長(saqr)1.91%，折算年率(saar)為7.87%。

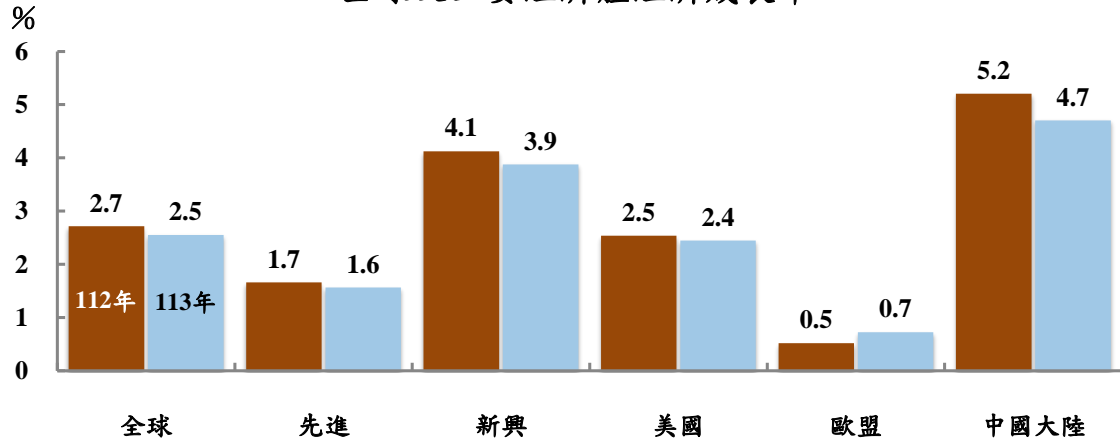
2.112年下半年經濟成長3.55%，併計上半年負成長1.04%(第1季-3.49%、第2季1.41%)，112年經濟成長率為1.31%，較113年1月概估數1.40%減少0.09個百分點，較112年11月預測數1.42%減少0.11個百分點。

## 二、113年經濟展望

### (一)國際情勢

- 1.根據標普全球(S&P Global)2月最新預測資料，雖高利率環境仍約制投資及消費需求，惟隨通膨壓力持續舒緩，各國當前緊縮貨幣政策可望逐漸放鬆，有助改善經濟前景，預測113年全球經濟成長2.5%(較112年11月預測上修0.2個百分點)，其中先進及新興經濟體分別成長1.6%及3.9%(上修0.5個百分點及持平)。
- 2.美國就業市場持續熱絡，加上通膨漸次降溫，可望支撐消費力道，預測113年經濟持續穩健成長2.4%(上修1.0個百分點)。
- 3.歐洲受外需疲弱影響，加上高利率環境致消費趨於謹慎及投資不振，經濟前景仍淡，惟通膨壓力已漸舒緩，下半年啟動降息，景氣將緩步回升。預測113年德國、法國與英國分別成長0.2%(下修0.3個百分點)、0.5%(上修0.1個百分點)及0.0%(上修0.1個百分點)。
- 4.中國大陸在擴張財政政策刺激下，內需逐漸回溫，惟外需仍疲，加上房地產持續低迷，且政策刺激效果遞減，經濟成長步調放緩，預測113年成長4.7%(持平)。
- 5.標普全球另預測113年南韓成長2.3%(上修0.1個百分點)、新加坡成長2.4%(上修0.1個百分點)、香港成長2.8%(下修0.4個百分點)、日本成長0.7%(下修0.4個百分點)。

全球及主要經濟體經濟成長率



資料來源：各國官網及標普全球  
備註：歐盟為27國資料(不含英國)

## (二)113年國內經濟預測

### 1.對外貿易

- (1)國際貨幣基金(IMF)1月預測113年世界貿易量由112年之成長0.4%回升至3.3%，全球終端商品消費逐漸回溫，加上人工智慧、高效能運算及車用電子等新興科技應用商機持續擴展，出口動能可望回升，預測商品出口4,590億美元，年增6.14%；來臺旅客回溫挹注服務輸出，併計商品與服務並剔除物價因素後，輸出實質成長5.90%(較112年11月預測下修1.20個百分點)。
- (2)輸入部分，受出口及投資引申需求影響，113年商品進口3,733億美元，年增6.23%；至於服務貿易，國人出國持續復甦，旅行支出有望回復至疫情前水準。併計商品與服務並剔除物價因素後，輸入實質成長6.24%(下修2.46個百分點)。

商品及服務貿易

	海關商品貿易年增率 (按美元計算，%)		海關商品 出超金額 (億美元)	商品服務貿易實質成長率 (按新臺幣計算，%)		商品服務 貿易順差 (億美元)
	出口總值	進口總值		輸出	輸入	
109年	4.85	0.17	590	1.19	-3.54	921
110年	29.34	33.48	644	15.17	15.46	1,098
111年	7.40	12.08	513	1.75	4.32	939
112年(p)	-9.80	-17.90	810	-4.32	-5.73	967
第1季	-19.20	-15.87	90	-11.86	-4.79	126
第2季	-16.97	-24.28	178	-7.75	-9.03	223
第3季(r)	-5.09	-19.08	274	-1.41	-4.62	303
第4季(p)	3.33	-11.50	268	3.72	-4.48	315
113年(f)	6.14	6.23	856	5.90	6.24	1,048

## 2.民間消費

隨就業市場持續改善，薪資提升，推升家庭可支配所得，以及股市創高之財富效果，加上國人出國旅遊熱潮延續(與對應服務輸入互抵，不影響GDP)，可望維繫消費動能，預測113年民間消費在上(112)年高基數(成長8.32%)下，仍可實質成長2.64%(下修0.24個百分點)。

### 民間消費

	名目金額(億元)		實質成長率(%)
		年增率(%)	
109年	96,011	-2.85	-2.55
110年	97,059	1.09	-0.25
111年	103,617	6.76	3.75
112年(p)	114,565	10.57	8.32
第1季	27,698	8.94	6.41
第2季	28,161	15.05	12.94
第3季(r)	29,041	11.27	9.28
第4季(p)	29,666	7.43	5.07
113年(f)	119,720	4.50	2.64

## 3.固定投資

(1)民間投資方面，廠商為維持技術領先優勢，並因應數位與淨零轉型趨勢，持續投入研發及製程改善，以及運輸業者為肆應跨境旅遊及貨運需求擴增運力，均支撐投資動能，惟全球景氣回升步調尚緩，地緣政治風險不確定性仍高，企業資本支出態度仍顯審慎，預測113年民間投資實質成長1.45%(下修1.72個百分點)。

(2)併計公共投資，113年固定投資實質成長2.72%(下修1.83個百分點)。

### 固定投資

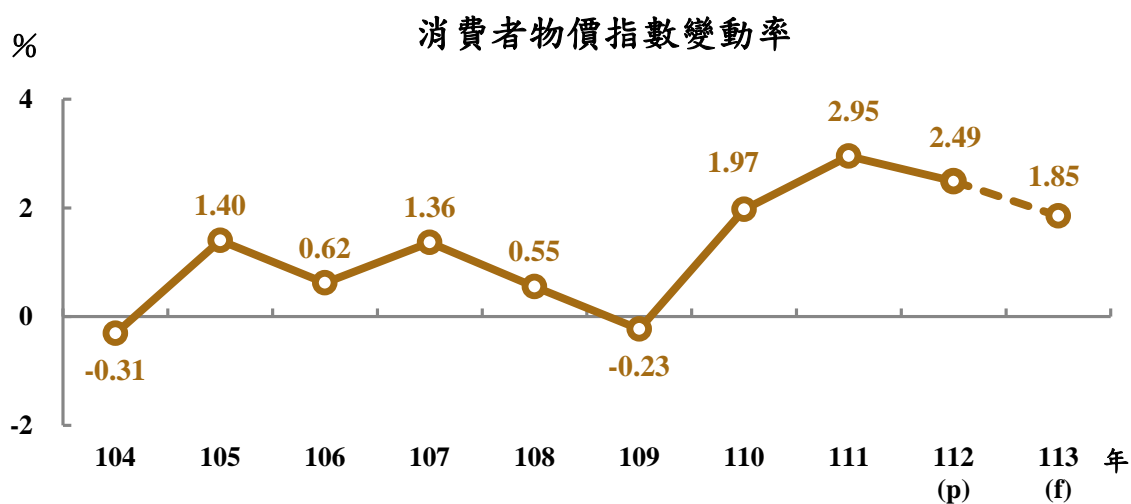
	名目金額(億元)				實質成長率(%)			
		民間	政府	公營事業		民間	政府	公營事業
109年	48,173	39,334	6,054	2,785	6.15	4.87	5.80	28.87
110年	56,918	48,176	5,790	2,952	14.32	18.73	-10.23	5.37
111年	63,742	53,832	6,474	3,436	7.78	7.71	6.01	12.74
112年(p)	59,526	48,712	6,939	3,875	-8.69	-11.60	5.30	10.48
第1季	15,381	13,447	1,262	672	-2.64	-3.96	1.16	21.51
第2季	14,892	12,340	1,612	939	-7.55	-10.28	7.44	10.28
第3季(r)	15,031	12,489	1,685	857	-11.85	-13.97	3.75	-5.44
第4季(p)	14,222	10,436	2,379	1,406	-12.24	-18.42	7.24	17.53
113年(f)	61,883	49,990	7,685	4,207	2.72	1.45	9.02	7.41



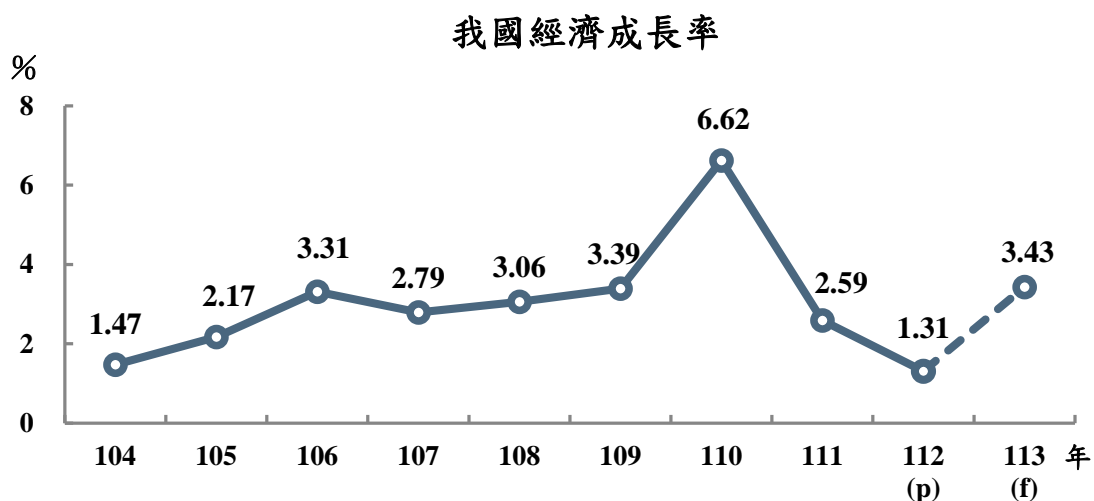
#### 4.物價

(1)參考國際機構預測及近期油價走勢，設定113年OPEC油價每桶81.9美元，較112年11月預測下修7.5美元。

(2)消費者物價指數(CPI):國際原物料價格續處低檔，商品類漲幅收斂，惟服務類物價具僵固性，外食費與房租漲勢延續，上漲壓力仍在，預測113年消費者物價指數(CPI)上漲1.85%(上修0.21個百分點)。



5.整體而言，預測113年GDP規模突破24兆元，經濟成長3.43%，較112年11月預測上修0.08個百分點，CPI上漲1.85%。



#### (三)主要不確定因素

- 1.美國聯準會(FED)利率政策走向對國際金融市場與實體經濟之影響。
- 2.中國大陸經濟成長表現對全球經濟之影響。

- 3.國際地緣政治情勢變化對供應鏈及國際原物料價格之影響。
- 4.減碳政策對國內經濟與物價之影響。

重要經濟指標表(1/2)

	經濟成長率			每人GDP		每人GNI		消費者物價 上升率 (%)
	yoy (%)	saar (%)	saqr (%)	新臺幣元	美元	新臺幣元	美元	
<b>100年</b>	<b>3.67</b>	—	—	<b>614,922</b>	<b>20,866</b>	<b>630,965</b>	<b>21,410</b>	<b>1.42</b>
<b>101年</b>	<b>2.22</b>	—	—	<b>630,749</b>	<b>21,295</b>	<b>649,322</b>	<b>21,922</b>	<b>1.93</b>
<b>102年</b>	<b>2.48</b>	—	—	<b>654,142</b>	<b>21,973</b>	<b>671,384</b>	<b>22,552</b>	<b>0.80</b>
<b>103年</b>	<b>4.72</b>	—	—	<b>694,680</b>	<b>22,874</b>	<b>713,443</b>	<b>23,492</b>	<b>1.20</b>
<b>104年</b>	<b>1.47</b>	—	—	<b>726,895</b>	<b>22,780</b>	<b>745,634</b>	<b>23,367</b>	<b>-0.31</b>
<b>105年</b>	<b>2.17</b>	—	—	<b>746,526</b>	<b>23,091</b>	<b>765,711</b>	<b>23,684</b>	<b>1.40</b>
<b>106年</b>	<b>3.31</b>	—	—	<b>763,445</b>	<b>25,080</b>	<b>782,437</b>	<b>25,704</b>	<b>0.62</b>
<b>107年</b>	<b>2.79</b>	—	—	<b>779,260</b>	<b>25,838</b>	<b>796,852</b>	<b>26,421</b>	<b>1.36</b>
<b>108年</b>	<b>3.06</b>	—	—	<b>801,348</b>	<b>25,908</b>	<b>821,527</b>	<b>26,561</b>	<b>0.55</b>
<b>109年</b>	<b>3.39</b>	—	—	<b>844,485</b>	<b>28,549</b>	<b>868,732</b>	<b>29,369</b>	<b>-0.23</b>
<b>110年</b>	<b>6.62</b>	—	—	<b>923,086</b>	<b>32,944</b>	<b>947,294</b>	<b>33,808</b>	<b>1.97</b>
第1季	9.57	11.91	2.85	224,934	7,922	231,672	8,160	0.79
第2季	8.07	-8.34	-2.15	222,549	7,950	227,976	8,144	2.13
第3季	4.15	1.51	0.38	230,287	8,262	235,991	8,467	2.28
第4季	5.12	18.29	4.29	245,316	8,810	251,655	9,037	2.67
<b>111年</b>	<b>2.59</b>	—	—	<b>972,550</b>	<b>32,625</b>	<b>1,002,341</b>	<b>33,624</b>	<b>2.95</b>
第1季	3.84	5.88	1.44	242,169	8,636	250,774	8,944	2.81
第2季	3.48	-10.13	-2.63	236,379	8,012	244,271	8,280	3.44
第3季	3.98	3.35	0.83	245,809	8,075	248,203	8,153	2.93
第4季	-0.68	-1.01	-0.25	248,193	7,902	259,093	8,247	2.60
<b>112年(p)</b>	<b>1.31</b>	—	—	<b>1,007,936</b>	<b>32,327</b>	<b>1,037,999</b>	<b>33,299</b>	<b>2.49</b>
第1季	-3.49	-4.07	-1.03	235,333	7,741	248,295	8,168	2.61
第2季	1.41	6.83	1.67	243,952	7,944	250,220	8,148	2.04
第3季(r)	2.15	7.87	1.91	260,010	8,205	263,666	8,320	2.45
第4季(p)	4.93	9.70	2.34	268,641	8,437	275,818	8,663	2.88
<b>113年(f)</b>	<b>3.43</b>	—	—	<b>1,061,987</b>	<b>33,783</b>	<b>1,092,275</b>	<b>34,745</b>	<b>1.85</b>
第1季(f)	5.92	0.07	0.02	253,595	8,087	263,360	8,398	2.58
第2季(f)	4.55	0.18	0.05	259,721	8,256	267,771	8,511	2.08
第3季(f)	2.49	0.71	0.18	270,789	8,607	275,225	8,748	1.62
第4季(f)	1.14	2.64	0.65	277,882	8,833	285,919	9,088	1.12

說明：1. (r)表修正數，(p)表初步統計數，(f)表預測數。

2. saqr(seasonally adjusted quarterly rate)為季節調整後對上季增加率；saar(seasonally adjusted annualized rate)為季節調整後，對上季增率折成年率；yoy(year on year)為對上年(同季)直接比較。

## 重要經濟指標表(2/2)

	名目GDP		名目GNI	
	新臺幣百萬元	百萬美元	新臺幣百萬元	百萬美元
<b>100年</b>	<b>14,262,201</b>	<b>483,957</b>	<b>14,634,307</b>	<b>496,583</b>
<b>101年</b>	<b>14,677,765</b>	<b>495,536</b>	<b>15,109,951</b>	<b>510,127</b>
<b>102年</b>	<b>15,270,728</b>	<b>512,957</b>	<b>15,673,232</b>	<b>526,477</b>
<b>103年</b>	<b>16,258,047</b>	<b>535,332</b>	<b>16,697,152</b>	<b>549,791</b>
<b>104年</b>	<b>17,055,080</b>	<b>534,474</b>	<b>17,494,741</b>	<b>548,253</b>
<b>105年</b>	<b>17,555,268</b>	<b>543,002</b>	<b>18,006,409</b>	<b>556,957</b>
<b>106年</b>	<b>17,983,347</b>	<b>590,780</b>	<b>18,430,708</b>	<b>605,477</b>
<b>107年</b>	<b>18,375,022</b>	<b>609,251</b>	<b>18,789,823</b>	<b>623,005</b>
<b>108年</b>	<b>18,908,632</b>	<b>611,336</b>	<b>19,384,783</b>	<b>626,731</b>
<b>109年</b>	<b>19,914,806</b>	<b>673,252</b>	<b>20,486,586</b>	<b>692,582</b>
<b>110年</b>	<b>21,663,231</b>	<b>773,135</b>	<b>22,231,360</b>	<b>793,410</b>
第1季	5,293,915	186,447	5,452,498	192,035
第2季	5,229,577	186,813	5,357,094	191,371
第3季	5,400,530	193,751	5,534,263	198,551
第4季	5,739,209	206,124	5,887,505	211,453
<b>111年</b>	<b>22,679,843</b>	<b>760,813</b>	<b>23,374,561</b>	<b>784,118</b>
第1季	5,666,550	202,082	5,867,834	209,256
第2季	5,508,669	186,716	5,692,503	192,943
第3季	5,719,679	187,873	5,775,317	189,697
第4季	5,784,945	184,142	6,038,907	192,222
<b>112年(p)</b>	<b>23,550,853</b>	<b>755,306</b>	<b>24,252,764</b>	<b>777,983</b>
第1季	5,482,976	180,361	5,784,970	190,295
第2季	5,697,026	185,510	5,843,417	190,277
第3季(r)	6,081,323	191,900	6,166,818	194,598
第4季(p)	6,289,528	197,535	6,457,559	202,813
<b>113年(f)</b>	<b>24,861,514</b>	<b>790,860</b>	<b>25,570,585</b>	<b>813,422</b>
第1季(f)	5,937,731	189,341	6,166,377	196,632
第2季(f)	6,080,806	193,287	6,269,283	199,278
第3季(f)	6,339,117	201,498	6,442,966	204,799
第4季(f)	6,503,860	206,734	6,691,959	212,713

說明：(r)表修正數，(p)表初步統計數，(f)表預測數。

表1-1 GDP及經濟成長率

年(季)別	名目GDP(當期價格)		實質GDP(以105年為參考年之連鎖值)		經濟成長率(%)		
	未經季節調整 (新臺幣百萬元)	經季節調整 (新臺幣百萬元)	未經季節調整 (新臺幣百萬元)	經季節調整 (新臺幣百萬元)	對上年同期 (yoy)	對上季 (saqr)	對上季年率 (saar)
<b>103年</b>	<b>16,258,047</b>	—	<b>16,935,007</b>	—	<b>4.72</b>	—	—
<b>104年</b>	<b>17,055,080</b>	—	<b>17,183,235</b>	—	<b>1.47</b>	—	—
<b>105年</b>	<b>17,555,268</b>	—	<b>17,555,268</b>	—	<b>2.17</b>	—	—
<b>106年</b>	<b>17,983,347</b>	—	<b>18,136,589</b>	—	<b>3.31</b>	—	—
<b>107年</b>	<b>18,375,022</b>	—	<b>18,642,014</b>	—	<b>2.79</b>	—	—
<b>108年</b>	<b>18,908,632</b>	—	<b>19,213,196</b>	—	<b>3.06</b>	—	—
<b>109年</b>	<b>19,914,806</b>	—	<b>19,863,877</b>	—	<b>3.39</b>	—	—
<b>110年</b>	<b>21,663,231</b>	—	<b>21,178,952</b>	—	<b>6.62</b>	—	—
第1季	5,293,915	5,402,183	5,113,956	5,314,866	9.57	2.85	11.91
第2季	5,229,577	5,293,868	5,127,665	5,200,414	8.07	-2.15	-8.34
第3季	5,400,530	5,339,560	5,313,504	5,219,917	4.15	0.38	1.51
第4季	5,739,209	5,627,620	5,623,827	5,443,755	5.12	4.29	18.29
<b>111年</b>	<b>22,679,843</b>	—	<b>21,727,151</b>	—	<b>2.59</b>	—	—
第1季	5,666,550	5,804,403	5,310,305	5,522,125	3.84	1.44	5.88
第2季	5,508,669	5,566,978	5,306,259	5,376,645	3.48	-2.63	-10.13
第3季	5,719,679	5,644,846	5,525,233	5,421,067	3.98	0.83	3.35
第4季	5,784,945	5,663,616	5,585,354	5,407,314	-0.68	-0.25	-1.01
<b>112年(p)</b>	<b>23,550,853</b>	—	<b>22,010,824</b>	—	<b>1.31</b>	—	—
第1季	5,482,976	5,630,862	5,125,087	5,351,375	-3.49	-1.03	-4.07
第2季	5,697,026	5,774,818	5,380,921	5,440,559	1.41	1.67	6.83
第3季(r)	6,081,323	6,018,695	5,643,912	5,544,557	2.15	1.91	7.87
第4季(p)	6,289,528	6,126,478	5,860,904	5,674,333	4.93	2.34	9.70
<b>113年(f)</b>	<b>24,861,514</b>	—	<b>22,766,651</b>	—	<b>3.43</b>	—	—
第1季(f)	5,937,731	6,116,396	5,428,268	5,675,370	5.92	0.02	0.07
第2季(f)	6,080,806	6,168,774	5,625,874	5,677,985	4.55	0.05	0.18
第3季(f)	6,339,117	6,258,203	5,784,562	5,688,051	2.49	0.18	0.71
第4季(f)	6,503,860	6,318,141	5,927,947	5,725,245	1.14	0.65	2.64

說明：1.(p)表初步統計數，(f)表預測數；(r)表修正數；以下各表同。

2.因四捨五入關係，部分總計數字容或不等於細項數字之和，以下各表同。

3.yoy(year on year)為實質GDP對上年(同季)直接比較；saqr(seasonally adjusted quarterly rate)為季節調整後實質GDP對上季增加率；

saar(seasonally adjusted annualized rate)為季節調整後實質GDP對上季增率折成年率； $saar=(1+saqr)^4-1$ 。

表1-2 GDP、GNI及NI

年(季)別	國內生產毛額GDP					國民所得毛額GNI (當期價格)		國民所得NI			
	當期價格			以105年為參考年		金額 (百萬元)	折合美金 (百萬美元)	當期價格		以105年為參考年	
	金額 (百萬元)	增加率 (%)	折合美金 (百萬美元)	連鎖值 (百萬元)	經濟成長率 (%)			金額 (百萬元)	折合美金 (百萬美元)	金額 (百萬元)	折合美金 (百萬美元)
<b>103年</b>	<b>16,258,047</b>	<b>6.47</b>	<b>535,332</b>	<b>16,935,007</b>	<b>4.72</b>	<b>16,697,152</b>	<b>549,791</b>	<b>14,212,193</b>	<b>467,968</b>	<b>14,127,703</b>	<b>7.08</b>
<b>104年</b>	<b>17,055,080</b>	<b>4.90</b>	<b>534,474</b>	<b>17,183,235</b>	<b>1.47</b>	<b>17,494,741</b>	<b>548,253</b>	<b>14,860,645</b>	<b>465,705</b>	<b>14,950,537</b>	<b>5.82</b>
<b>105年</b>	<b>17,555,268</b>	<b>2.93</b>	<b>543,002</b>	<b>17,555,268</b>	<b>2.17</b>	<b>18,006,409</b>	<b>556,957</b>	<b>15,305,453</b>	<b>473,413</b>	<b>15,305,453</b>	<b>2.37</b>
<b>106年</b>	<b>17,983,347</b>	<b>2.44</b>	<b>590,780</b>	<b>18,136,589</b>	<b>3.31</b>	<b>18,430,708</b>	<b>605,477</b>	<b>15,733,800</b>	<b>516,879</b>	<b>15,765,865</b>	<b>3.01</b>
<b>107年</b>	<b>18,375,022</b>	<b>2.18</b>	<b>609,251</b>	<b>18,642,014</b>	<b>2.79</b>	<b>18,789,823</b>	<b>623,005</b>	<b>15,968,442</b>	<b>529,458</b>	<b>15,864,685</b>	<b>0.63</b>
<b>108年</b>	<b>18,908,632</b>	<b>2.90</b>	<b>611,336</b>	<b>19,213,196</b>	<b>3.06</b>	<b>19,384,783</b>	<b>626,731</b>	<b>16,312,542</b>	<b>527,402</b>	<b>16,198,726</b>	<b>2.11</b>
<b>109年</b>	<b>19,914,806</b>	<b>5.32</b>	<b>673,252</b>	<b>19,863,877</b>	<b>3.39</b>	<b>20,486,586</b>	<b>692,582</b>	<b>17,232,544</b>	<b>582,574</b>	<b>17,342,426</b>	<b>7.06</b>
<b>110年</b>	<b>21,663,231</b>	<b>8.78</b>	<b>773,135</b>	<b>21,178,952</b>	<b>6.62</b>	<b>22,231,360</b>	<b>793,410</b>	<b>18,912,683</b>	<b>674,971</b>	<b>18,318,362</b>	<b>5.63</b>
第1季	5,293,915	12.37	186,447	5,113,956	9.57	5,452,498	192,035	4,585,757	161,500	4,468,413	11.39
第2季	5,229,577	10.24	186,813	5,127,665	8.07	5,357,094	191,371	4,563,516	163,014	4,402,398	7.26
第3季	5,400,530	5.73	193,751	5,313,504	4.15	5,534,263	198,551	4,695,561	168,453	4,612,886	1.27
第4季	5,739,209	7.23	206,124	5,623,827	5.12	5,887,505	211,453	5,067,849	182,004	4,834,665	3.50
<b>111年</b>	<b>22,679,843</b>	<b>4.69</b>	<b>760,813</b>	<b>21,727,151</b>	<b>2.59</b>	<b>23,374,561</b>	<b>784,118</b>	<b>19,548,997</b>	<b>655,787</b>	<b>18,291,383</b>	<b>-0.15</b>
第1季	5,666,550	7.04	202,082	5,310,305	3.84	5,867,834	209,256	4,916,860	175,316	4,619,163	3.37
第2季	5,508,669	5.34	186,716	5,306,259	3.48	5,692,503	192,943	4,802,112	162,739	4,421,169	0.43
第3季	5,719,679	5.91	187,873	5,525,233	3.98	5,775,317	189,697	4,809,693	157,957	4,539,644	-1.59
第4季	5,784,945	0.80	184,142	5,585,354	-0.68	6,038,907	192,222	5,020,332	159,775	4,711,407	-2.55
<b>112年(p)</b>	<b>23,550,853</b>	<b>3.84</b>	<b>755,306</b>	<b>22,010,824</b>	<b>1.31</b>	<b>24,252,764</b>	<b>777,983</b>	<b>19,937,565</b>	<b>639,509</b>	<b>18,485,103</b>	<b>1.06</b>
第1季	5,482,976	-3.24	180,361	5,125,087	-3.49	5,784,970	190,295	4,732,838	155,685	4,362,178	-5.56
第2季	5,697,026	3.42	185,510	5,380,921	1.41	5,843,417	190,277	4,790,960	156,007	4,425,820	0.11
第3季(r)	6,081,323	6.32	191,900	5,643,912	2.15	6,166,818	194,598	5,056,279	159,554	4,750,336	4.64
第4季(p)	6,289,528	8.72	197,535	5,860,904	4.93	6,457,559	202,813	5,357,488	168,263	4,946,769	5.00

說明：1.GNI=GDP+國外要素所得收入淨額。

2.NI(當期價格)=GNI-固定資本消耗-統計差異。

表2 各類物價變動

單位：%

年(季)別	平減指數					消費者 物價指數	生產者 物價指數	
	GDP	民間消費	政府消費	固定資本形成	輸出			輸入
<b>103年</b>	<b>1.66</b>	<b>0.65</b>	<b>0.70</b>	<b>1.21</b>	<b>-0.04</b>	<b>-1.68</b>	<b>1.20</b>	—
<b>104年</b>	<b>3.39</b>	<b>-0.70</b>	<b>0.24</b>	<b>-1.72</b>	<b>-3.55</b>	<b>-10.09</b>	<b>-0.31</b>	—
<b>105年</b>	<b>0.76</b>	<b>0.69</b>	<b>1.29</b>	<b>0.47</b>	<b>-1.96</b>	<b>-2.50</b>	<b>1.40</b>	—
<b>106年</b>	<b>-0.84</b>	<b>-0.02</b>	<b>0.59</b>	<b>-0.05</b>	<b>-1.98</b>	<b>-0.77</b>	<b>0.62</b>	—
<b>107年</b>	<b>-0.59</b>	<b>0.98</b>	<b>1.42</b>	<b>2.15</b>	<b>0.59</b>	<b>3.73</b>	<b>1.36</b>	—
<b>108年</b>	<b>-0.16</b>	<b>0.57</b>	<b>0.58</b>	<b>1.81</b>	<b>-2.87</b>	<b>-1.33</b>	<b>0.55</b>	—
<b>109年</b>	<b>1.88</b>	<b>-0.31</b>	<b>1.70</b>	<b>0.26</b>	<b>-4.12</b>	<b>-8.71</b>	<b>-0.23</b>	—
<b>110年</b>	<b>2.02</b>	<b>1.34</b>	<b>2.31</b>	<b>3.35</b>	<b>5.39</b>	<b>7.31</b>	<b>1.97</b>	—
第1季	2.56	0.37	0.81	2.24	0.58	-2.87	0.79	—
第2季	2.01	1.38	2.55	3.48	5.53	8.56	2.13	—
第3季	1.52	1.47	2.76	3.37	6.39	10.65	2.28	—
第4季	2.01	2.12	3.02	4.27	8.42	12.69	2.67	—
<b>111年</b>	<b>2.04</b>	<b>2.90</b>	<b>2.28</b>	<b>3.91</b>	<b>11.03</b>	<b>14.39</b>	<b>2.95</b>	<b>10.51</b>
第1季	3.08	2.56	2.34	3.22	11.35	12.87	2.81	11.33
第2季	1.78	3.34	2.55	4.67	14.28	19.01	3.44	13.78
第3季	1.85	3.27	2.33	4.21	10.80	14.92	2.93	9.79
第4季	1.49	2.45	2.35	3.53	8.05	11.09	2.60	7.37
<b>112年(p)</b>	<b>2.51</b>	<b>2.07</b>	<b>1.19</b>	<b>2.28</b>	<b>-1.69</b>	<b>-3.60</b>	<b>2.49</b>	<b>-0.56</b>
第1季	0.25	2.37	1.25	3.52	0.05	3.74	2.61	3.16
第2季	1.98	1.86	0.88	2.03	-4.87	-6.64	2.04	-3.68
第3季(r)	4.09	1.82	1.33	2.22	-1.47	-6.25	2.45	-0.97
第4季(p)	3.61	2.24	0.98	1.19	-0.43	-4.39	2.88	-0.56
<b>113年(f)</b>	<b>2.06</b>	<b>1.82</b>	<b>2.12</b>	<b>1.21</b>	<b>1.71</b>	<b>1.13</b>	<b>1.85</b>	<b>0.03</b>
第1季(f)	2.25	2.51	2.25	1.25	1.83	1.09	2.58	0.10
第2季(f)	2.10	2.03	2.14	1.28	2.63	2.54	2.08	1.12
第3季(f)	1.71	1.58	2.13	1.26	1.30	1.23	1.62	-0.52
第4季(f)	2.25	1.19	2.07	1.31	1.21	-0.03	1.12	-0.56

表3-1 國內生產毛額—依支出分  
名目金額

單位：新臺幣百萬元

年(季)別	GDP	國內需求							國外淨需求			
		小計	民間消費	政府消費	固定資本形成			存貨變動	小計	商品及服務 輸出	減：商品及 服務輸入	
					民間	公營	政府					
<b>103年</b>	<b>16,258,047</b>	<b>14,632,191</b>	<b>8,602,842</b>	<b>2,360,910</b>	<b>3,630,558</b>	<b>2,951,986</b>	<b>211,289</b>	<b>467,283</b>	<b>37,881</b>	<b>1,625,856</b>	<b>12,559,478</b>	<b>10,933,622</b>
<b>104年</b>	<b>17,055,080</b>	<b>14,857,471</b>	<b>8,787,564</b>	<b>2,363,711</b>	<b>3,663,758</b>	<b>3,029,456</b>	<b>191,487</b>	<b>442,815</b>	<b>42,438</b>	<b>2,197,609</b>	<b>12,157,096</b>	<b>9,959,487</b>
<b>105年</b>	<b>17,555,268</b>	<b>15,361,883</b>	<b>9,082,075</b>	<b>2,482,242</b>	<b>3,807,567</b>	<b>3,172,823</b>	<b>186,630</b>	<b>448,114</b>	<b>-10,001</b>	<b>2,193,385</b>	<b>11,808,128</b>	<b>9,614,743</b>
<b>106年</b>	<b>17,983,347</b>	<b>15,583,517</b>	<b>9,325,676</b>	<b>2,486,552</b>	<b>3,795,869</b>	<b>3,132,210</b>	<b>184,300</b>	<b>479,359</b>	<b>-24,580</b>	<b>2,399,830</b>	<b>12,095,508</b>	<b>9,695,678</b>
<b>107年</b>	<b>18,375,022</b>	<b>16,319,768</b>	<b>9,610,482</b>	<b>2,623,385</b>	<b>4,001,128</b>	<b>3,278,250</b>	<b>213,349</b>	<b>509,529</b>	<b>84,773</b>	<b>2,055,254</b>	<b>12,191,349</b>	<b>10,136,095</b>
<b>108年</b>	<b>18,908,632</b>	<b>17,036,206</b>	<b>9,883,066</b>	<b>2,652,859</b>	<b>4,526,606</b>	<b>3,740,330</b>	<b>219,491</b>	<b>566,785</b>	<b>-26,325</b>	<b>1,872,426</b>	<b>11,922,648</b>	<b>10,050,222</b>
<b>109年</b>	<b>19,914,806</b>	<b>17,196,721</b>	<b>9,601,096</b>	<b>2,772,825</b>	<b>4,817,276</b>	<b>3,933,414</b>	<b>278,451</b>	<b>605,411</b>	<b>5,524</b>	<b>2,718,085</b>	<b>11,567,527</b>	<b>8,849,442</b>
<b>110年</b>	<b>21,663,231</b>	<b>18,588,433</b>	<b>9,705,876</b>	<b>2,944,989</b>	<b>5,691,783</b>	<b>4,817,565</b>	<b>295,200</b>	<b>579,018</b>	<b>245,785</b>	<b>3,074,798</b>	<b>14,040,574</b>	<b>10,965,776</b>
第1季	5,293,915	4,597,545	2,462,577	741,524	1,358,382	1,201,047	49,335	108,000	35,062	696,370	3,156,210	2,459,840
第2季	5,229,577	4,426,607	2,291,354	671,648	1,353,769	1,158,614	59,574	135,581	109,836	802,970	3,434,771	2,631,801
第3季	5,400,530	4,648,677	2,344,963	718,013	1,515,103	1,306,779	67,423	140,901	70,598	751,853	3,612,221	2,860,368
第4季	5,739,209	4,915,604	2,606,982	813,804	1,464,529	1,151,125	118,868	194,536	30,289	823,605	3,837,372	3,013,767
<b>111年</b>	<b>22,679,843</b>	<b>19,902,920</b>	<b>10,361,735</b>	<b>3,157,324</b>	<b>6,374,236</b>	<b>5,383,224</b>	<b>343,644</b>	<b>647,368</b>	<b>9,625</b>	<b>2,776,923</b>	<b>15,862,030</b>	<b>13,085,107</b>
第1季	5,666,550	4,867,403	2,542,589	760,070	1,526,060	1,352,341	53,281	120,438	38,684	799,147	3,824,125	3,024,978
第2季	5,508,669	4,841,778	2,447,758	743,634	1,578,809	1,346,659	83,438	148,712	71,577	666,891	4,098,095	3,431,204
第3季	5,719,679	5,004,468	2,609,890	759,840	1,668,069	1,419,499	88,468	160,102	-33,331	715,211	4,071,814	3,356,603
第4季	5,784,945	5,189,271	2,761,498	893,780	1,601,298	1,264,725	118,457	218,116	-67,305	595,674	3,867,996	3,272,322
<b>112年(p)</b>	<b>23,550,853</b>	<b>20,524,275</b>	<b>11,456,492</b>	<b>3,222,884</b>	<b>5,952,592</b>	<b>4,871,169</b>	<b>387,492</b>	<b>693,931</b>	<b>-107,693</b>	<b>3,026,578</b>	<b>14,918,331</b>	<b>11,891,753</b>
第1季	5,482,976	5,098,370	2,769,785	797,159	1,538,128	1,344,656	67,240	126,232	-6,702	384,606	3,372,256	2,987,650
第2季	5,697,026	5,014,788	2,816,071	752,391	1,489,165	1,234,049	93,884	161,232	-42,839	682,238	3,596,405	2,914,167
第3季(r)	6,081,323	5,126,979	2,904,072	770,611	1,503,125	1,248,863	85,731	168,531	-50,829	954,344	3,955,515	3,001,171
第4季(p)	6,289,528	5,284,138	2,966,564	902,723	1,422,174	1,043,601	140,637	237,936	-7,323	1,005,390	3,994,155	2,988,765
<b>113年(f)</b>	<b>24,861,514</b>	<b>21,567,524</b>	<b>11,972,037</b>	<b>3,379,382</b>	<b>6,188,271</b>	<b>4,999,028</b>	<b>420,722</b>	<b>768,521</b>	<b>27,834</b>	<b>3,293,990</b>	<b>16,069,867</b>	<b>12,775,877</b>
第1季(f)	5,937,731	5,267,725	2,950,040	828,714	1,480,818	1,267,710	71,141	141,967	8,153	670,006	3,688,312	3,018,306
第2季(f)	6,080,806	5,263,632	2,949,378	781,493	1,524,834	1,237,646	108,262	178,926	7,927	817,174	3,944,172	3,126,998
第3季(f)	6,339,117	5,410,135	3,011,316	804,885	1,584,277	1,302,594	91,578	190,105	9,657	928,982	4,190,220	3,261,238
第4季(f)	6,503,860	5,626,032	3,061,303	964,290	1,598,342	1,191,078	149,741	257,523	2,097	877,828	4,247,163	3,369,335



表3-2 國內生產毛額—依支出分  
按名目金額計算分配比

單位：%

年(季)別	GDP	國內需求							國外淨需求			
		小計	民間消費	政府消費	固定資本形成			存貨變動	小計	商品及服務 輸出	減：商品及 服務輸入	
					民間	公營	政府					
<b>103年</b>	<b>100.00</b>	<b>90.00</b>	<b>52.91</b>	<b>14.52</b>	<b>22.33</b>	<b>18.16</b>	<b>1.30</b>	<b>2.87</b>	<b>0.23</b>	<b>10.00</b>	<b>77.25</b>	<b>67.25</b>
<b>104年</b>	<b>100.00</b>	<b>87.11</b>	<b>51.52</b>	<b>13.86</b>	<b>21.48</b>	<b>17.76</b>	<b>1.12</b>	<b>2.60</b>	<b>0.25</b>	<b>12.89</b>	<b>71.28</b>	<b>58.40</b>
<b>105年</b>	<b>100.00</b>	<b>87.51</b>	<b>51.73</b>	<b>14.14</b>	<b>21.69</b>	<b>18.07</b>	<b>1.06</b>	<b>2.55</b>	<b>-0.06</b>	<b>12.49</b>	<b>67.26</b>	<b>54.77</b>
<b>106年</b>	<b>100.00</b>	<b>86.66</b>	<b>51.86</b>	<b>13.83</b>	<b>21.11</b>	<b>17.42</b>	<b>1.02</b>	<b>2.67</b>	<b>-0.14</b>	<b>13.34</b>	<b>67.26</b>	<b>53.91</b>
<b>107年</b>	<b>100.00</b>	<b>88.81</b>	<b>52.30</b>	<b>14.28</b>	<b>21.77</b>	<b>17.84</b>	<b>1.16</b>	<b>2.77</b>	<b>0.46</b>	<b>11.19</b>	<b>66.35</b>	<b>55.16</b>
<b>108年</b>	<b>100.00</b>	<b>90.10</b>	<b>52.27</b>	<b>14.03</b>	<b>23.94</b>	<b>19.78</b>	<b>1.16</b>	<b>3.00</b>	<b>-0.14</b>	<b>9.90</b>	<b>63.05</b>	<b>53.15</b>
<b>109年</b>	<b>100.00</b>	<b>86.35</b>	<b>48.21</b>	<b>13.92</b>	<b>24.19</b>	<b>19.75</b>	<b>1.40</b>	<b>3.04</b>	<b>0.03</b>	<b>13.65</b>	<b>58.09</b>	<b>44.44</b>
<b>110年</b>	<b>100.00</b>	<b>85.81</b>	<b>44.80</b>	<b>13.59</b>	<b>26.27</b>	<b>22.24</b>	<b>1.36</b>	<b>2.67</b>	<b>1.13</b>	<b>14.19</b>	<b>64.81</b>	<b>50.62</b>
第1季	100.00	86.85	46.52	14.01	25.66	22.69	0.93	2.04	0.66	13.15	59.62	46.47
第2季	100.00	84.65	43.82	12.84	25.89	22.16	1.14	2.59	2.10	15.35	65.68	50.33
第3季	100.00	86.08	43.42	13.30	28.05	24.20	1.25	2.61	1.31	13.92	66.89	52.96
第4季	100.00	85.65	45.42	14.18	25.52	20.06	2.07	3.39	0.53	14.35	66.86	52.51
<b>111年</b>	<b>100.00</b>	<b>87.76</b>	<b>45.69</b>	<b>13.92</b>	<b>28.11</b>	<b>23.74</b>	<b>1.52</b>	<b>2.85</b>	<b>0.04</b>	<b>12.24</b>	<b>69.94</b>	<b>57.69</b>
第1季	100.00	85.90	44.87	13.41	26.93	23.87	0.94	2.13	0.68	14.10	67.49	53.38
第2季	100.00	87.89	44.43	13.50	28.66	24.45	1.51	2.70	1.30	12.11	74.39	62.29
第3季	100.00	87.50	45.63	13.28	29.16	24.82	1.55	2.80	-0.58	12.50	71.19	58.69
第4季	100.00	89.70	47.74	15.45	27.68	21.86	2.05	3.77	-1.16	10.30	66.86	56.57
<b>112年(p)</b>	<b>100.00</b>	<b>87.15</b>	<b>48.65</b>	<b>13.68</b>	<b>25.28</b>	<b>20.68</b>	<b>1.65</b>	<b>2.95</b>	<b>-0.46</b>	<b>12.85</b>	<b>63.35</b>	<b>50.49</b>
第1季	100.00	92.99	50.52	14.54	28.05	24.52	1.23	2.30	-0.12	7.01	61.50	54.49
第2季	100.00	88.02	49.43	13.21	26.14	21.66	1.65	2.83	-0.75	11.98	63.13	51.15
第3季(r)	100.00	84.31	47.75	12.67	24.72	20.54	1.41	2.77	-0.84	15.69	65.04	49.35
第4季(p)	100.00	84.01	47.17	14.35	22.61	16.59	2.24	3.78	-0.12	15.99	63.50	47.52
<b>113年(f)</b>	<b>100.00</b>	<b>86.75</b>	<b>48.15</b>	<b>13.59</b>	<b>24.89</b>	<b>20.11</b>	<b>1.69</b>	<b>3.09</b>	<b>0.11</b>	<b>13.25</b>	<b>64.64</b>	<b>51.39</b>
第1季(f)	100.00	88.72	49.68	13.96	24.94	21.35	1.20	2.39	0.14	11.28	62.12	50.83
第2季(f)	100.00	86.56	48.50	12.85	25.08	20.35	1.78	2.94	0.13	13.44	64.86	51.42
第3季(f)	100.00	85.35	47.50	12.70	24.99	20.55	1.44	3.00	0.15	14.65	66.10	51.45
第4季(f)	100.00	86.50	47.07	14.83	24.58	18.31	2.30	3.96	0.03	13.50	65.30	51.81

表3-3 國內生產毛額—依支出分  
連鎖實質成長率(對上年同期, yoy)

單位：%

年(季)別	經濟 成長率	國內需求							國外淨需求			
		小計	民間消費	政府消費	固定資本形成			存貨變動	小計	商品及服務 輸出	減：商品及 服務輸入	
					民間	公營	政府					
<b>103年</b>	<b>4.72</b>	<b>4.33</b>	<b>3.70</b>	<b>3.78</b>	<b>3.50</b>	<b>5.48</b>	<b>5.20</b>	<b>-8.33</b>	--	--	<b>5.99</b>	<b>5.63</b>
<b>104年</b>	<b>1.47</b>	<b>2.30</b>	<b>2.86</b>	<b>-0.13</b>	<b>2.68</b>	<b>4.28</b>	<b>-7.07</b>	<b>-2.99</b>	--	--	<b>0.36</b>	<b>1.32</b>
<b>105年</b>	<b>2.17</b>	<b>2.58</b>	<b>2.64</b>	<b>3.68</b>	<b>3.44</b>	<b>4.08</b>	<b>-3.89</b>	<b>1.75</b>	--	--	<b>-0.93</b>	<b>-0.99</b>
<b>106年</b>	<b>3.31</b>	<b>1.34</b>	<b>2.70</b>	<b>-0.41</b>	<b>-0.26</b>	<b>-1.16</b>	<b>0.51</b>	<b>5.82</b>	--	--	<b>4.50</b>	<b>1.63</b>
<b>107年</b>	<b>2.79</b>	<b>3.55</b>	<b>2.05</b>	<b>4.02</b>	<b>3.19</b>	<b>2.45</b>	<b>14.23</b>	<b>3.78</b>	--	--	<b>0.20</b>	<b>0.78</b>
<b>108年</b>	<b>3.06</b>	<b>3.24</b>	<b>2.25</b>	<b>0.55</b>	<b>11.12</b>	<b>12.03</b>	<b>1.63</b>	<b>9.18</b>	--	--	<b>0.69</b>	<b>0.49</b>
<b>109年</b>	<b>3.39</b>	<b>0.84</b>	<b>-2.55</b>	<b>2.78</b>	<b>6.15</b>	<b>4.87</b>	<b>28.87</b>	<b>5.80</b>	--	--	<b>1.19</b>	<b>-3.54</b>
<b>110年</b>	<b>6.62</b>	<b>5.42</b>	<b>-0.25</b>	<b>3.81</b>	<b>14.32</b>	<b>18.73</b>	<b>5.37</b>	<b>-10.23</b>	--	--	<b>15.17</b>	<b>15.46</b>
第1季	9.57	5.33	2.62	4.81	12.87	14.64	32.72	-9.87	--	--	19.61	13.92
第2季	8.07	4.13	-0.58	2.08	13.13	18.75	-18.91	-8.45	--	--	20.57	16.28
第3季	4.15	5.96	-5.43	3.70	19.71	24.05	20.28	-10.92	--	--	12.33	18.44
第4季	5.12	6.17	2.39	4.55	11.52	17.28	4.80	-11.15	--	--	9.87	13.36
<b>111年</b>	<b>2.59</b>	<b>4.24</b>	<b>3.75</b>	<b>4.83</b>	<b>7.78</b>	<b>7.71</b>	<b>12.74</b>	<b>6.01</b>	--	--	<b>1.75</b>	<b>4.32</b>
第1季	3.84	3.16	0.67	0.16	8.84	9.43	5.59	4.92	--	--	8.82	8.96
第2季	3.48	6.28	3.38	7.96	11.42	11.22	35.04	2.92	--	--	4.41	9.55
第3季	3.98	4.62	7.77	3.41	5.65	4.28	27.40	8.14	--	--	1.73	2.11
第4季	-0.68	3.02	3.39	7.31	5.62	6.27	-3.84	7.27	--	--	-6.71	-2.26
<b>112年(p)</b>	<b>1.31</b>	<b>1.17</b>	<b>8.32</b>	<b>0.88</b>	<b>-8.69</b>	<b>-11.60</b>	<b>10.48</b>	<b>5.30</b>	--	--	<b>-4.32</b>	<b>-5.73</b>
第1季	-3.49	2.45	6.41	3.59	-2.64	-3.96	21.51	1.16	--	--	-11.86	-4.79
第2季	1.41	1.87	12.94	0.30	-7.55	-10.28	10.28	7.44	--	--	-7.75	-9.03
第3季(r)	2.15	0.50	9.28	0.08	-11.85	-13.97	-5.44	3.75	--	--	-1.41	-4.62
第4季(p)	4.93	-0.02	5.07	0.02	-12.24	-18.42	17.53	7.24	--	--	3.72	-4.48
<b>113年(f)</b>	<b>3.43</b>	<b>3.27</b>	<b>2.64</b>	<b>2.68</b>	<b>2.72</b>	<b>1.45</b>	<b>7.41</b>	<b>9.02</b>	--	--	<b>5.90</b>	<b>6.24</b>
第1季(f)	5.92	1.13	3.90	1.68	-4.91	-6.88	4.59	10.72	--	--	7.41	-0.06
第2季(f)	4.55	2.97	2.65	1.69	1.10	-0.95	14.08	9.15	--	--	6.86	4.65
第3季(f)	2.49	3.85	2.08	2.27	4.09	3.04	5.67	11.04	--	--	4.56	7.35
第4季(f)	1.14	5.01	1.98	4.65	10.93	12.70	5.38	6.64	--	--	5.05	12.77

表3-4 國內生產毛額—依支出分  
對yoy經濟成長率之貢獻

單位：百分點

年(季)別	經濟 成長率	國內需求								國外淨需求		
		小計	民間消費	政府消費	固定資本形成			存貨變動	小計	商品及服務 輸出	減：商品及 服務輸入	
					民間	公營	政府					
<b>103年</b>	<b>4.72</b>	<b>3.96</b>	<b>2.00</b>	<b>0.56</b>	<b>0.79</b>	<b>1.00</b>	<b>0.07</b>	<b>-0.27</b>	<b>0.60</b>	<b>0.76</b>	<b>4.65</b>	<b>3.88</b>
<b>104年</b>	<b>1.47</b>	<b>2.07</b>	<b>1.51</b>	<b>-0.02</b>	<b>0.60</b>	<b>0.78</b>	<b>-0.09</b>	<b>-0.09</b>	<b>-0.02</b>	<b>-0.61</b>	<b>0.28</b>	<b>0.89</b>
<b>105年</b>	<b>2.17</b>	<b>2.25</b>	<b>1.36</b>	<b>0.51</b>	<b>0.74</b>	<b>0.74</b>	<b>-0.04</b>	<b>0.05</b>	<b>-0.36</b>	<b>-0.08</b>	<b>-0.66</b>	<b>-0.58</b>
<b>106年</b>	<b>3.31</b>	<b>1.17</b>	<b>1.40</b>	<b>-0.06</b>	<b>-0.06</b>	<b>-0.21</b>	<b>0.01</b>	<b>0.15</b>	<b>-0.11</b>	<b>2.14</b>	<b>3.03</b>	<b>0.89</b>
<b>107年</b>	<b>2.79</b>	<b>3.08</b>	<b>1.07</b>	<b>0.56</b>	<b>0.67</b>	<b>0.43</b>	<b>0.15</b>	<b>0.10</b>	<b>0.78</b>	<b>-0.29</b>	<b>0.13</b>	<b>0.42</b>
<b>108年</b>	<b>3.06</b>	<b>2.88</b>	<b>1.18</b>	<b>0.08</b>	<b>2.42</b>	<b>2.15</b>	<b>0.02</b>	<b>0.25</b>	<b>-0.80</b>	<b>0.19</b>	<b>0.46</b>	<b>0.27</b>
<b>109年</b>	<b>3.39</b>	<b>0.75</b>	<b>-1.33</b>	<b>0.39</b>	<b>1.47</b>	<b>0.96</b>	<b>0.34</b>	<b>0.17</b>	<b>0.23</b>	<b>2.63</b>	<b>0.75</b>	<b>-1.88</b>
<b>110年</b>	<b>6.62</b>	<b>4.68</b>	<b>-0.12</b>	<b>0.53</b>	<b>3.46</b>	<b>3.70</b>	<b>0.08</b>	<b>-0.31</b>	<b>0.80</b>	<b>1.94</b>	<b>8.81</b>	<b>6.87</b>
第1季	9.57	4.72	1.28	0.64	3.15	3.10	0.28	-0.23	-0.35	4.84	11.05	6.20
第2季	8.07	3.60	-0.28	0.29	3.22	3.77	-0.30	-0.25	0.37	4.48	11.69	7.21
第3季	4.15	5.07	-2.58	0.52	4.74	4.82	0.23	-0.31	2.39	-0.91	7.22	8.14
第4季	5.12	5.23	1.15	0.66	2.74	3.10	0.08	-0.43	0.69	-0.11	5.84	5.95
<b>111年</b>	<b>2.59</b>	<b>3.64</b>	<b>1.68</b>	<b>0.66</b>	<b>2.04</b>	<b>1.71</b>	<b>0.17</b>	<b>0.16</b>	<b>-0.74</b>	<b>-1.05</b>	<b>1.14</b>	<b>2.18</b>
第1季	3.84	2.74	0.30	0.02	2.25	2.12	0.06	0.08	0.17	1.10	5.45	4.35
第2季	3.48	5.33	1.49	1.03	2.98	2.50	0.40	0.07	-0.17	-1.84	2.86	4.70
第3季	3.98	3.99	3.36	0.48	1.60	1.06	0.34	0.21	-1.46	0.00	1.17	1.17
第4季	-0.68	2.58	1.52	1.06	1.42	1.23	-0.09	0.28	-1.42	-3.26	-4.39	-1.13
<b>112年(p)</b>	<b>1.31</b>	<b>1.03</b>	<b>3.80</b>	<b>0.12</b>	<b>-2.44</b>	<b>-2.75</b>	<b>0.16</b>	<b>0.15</b>	<b>-0.45</b>	<b>0.28</b>	<b>-3.02</b>	<b>-3.30</b>
第1季	-3.49	2.12	2.99	0.44	-0.73	-0.94	0.20	0.00	-0.58	-5.60	-8.35	-2.75
第2季	1.41	1.64	5.72	0.04	-2.15	-2.50	0.15	0.19	-1.97	-0.23	-5.42	-5.19
第3季(r)	2.15	0.44	4.17	0.01	-3.42	-3.43	-0.08	0.10	-0.33	1.71	-0.98	-2.69
第4季(p)	4.93	-0.01	2.39	0.01	-3.38	-4.04	0.36	0.30	0.97	4.95	2.29	-2.66
<b>113年(f)</b>	<b>3.43</b>	<b>2.85</b>	<b>1.28</b>	<b>0.37</b>	<b>0.69</b>	<b>0.30</b>	<b>0.12</b>	<b>0.27</b>	<b>0.51</b>	<b>0.59</b>	<b>3.74</b>	<b>3.15</b>
第1季(f)	5.92	1.01	1.98	0.23	-1.35	-1.66	0.06	0.24	0.15	4.91	4.67	-0.24
第2季(f)	4.55	2.60	1.30	0.23	0.28	-0.21	0.23	0.26	0.79	1.95	4.31	2.36
第3季(f)	2.49	3.30	1.00	0.31	1.02	0.63	0.08	0.31	0.98	-0.81	2.90	3.71
第4季(f)	1.14	4.25	0.93	0.67	2.52	2.15	0.12	0.25	0.12	-3.11	3.20	6.31

說明：t年s季X項貢獻= $\{Px_{t-1}/Pgdp_{t-1} \times (rX_{t,s} - rX_{t-1,s})/rGdp_{t-1,s} + (rX_{t-1,s}/rGdp_{t-1,s} - rX_{t-1}/rGdp_{t-1}) \times (Px_{t-1}/Pgdp_{t-1} - Px_{t-2}/Pgdp_{t-2})\} \times 100\%$ ；

其中rX為"X項連鎖實質值"；rGDP為"連鎖實質GDP"；Px為"X項平減指數"；PgDP為"GDP平減指數"。

表4-1 國內生產毛額—依行業分  
名目金額

單位：新臺幣百萬元

年(季)別	GDP	農、林、漁、牧業	工業					服務業							統計差異		
			礦業及土石採取業	製造業	電力及燃氣供應業	用水供應及污染整治業	營建工程業	批發及零售業	運輸及倉儲業	出版、影音製作、傳播及資訊服務業	金融及保險業	不動產及住宅服務業(1)	公共行政及國防；強制性社會安全	其他(2)			
<b>103年</b>	16,258,047	302,781	5,814,180	14,328	5,056,638	238,785	93,974	410,455	10,226,496	2,606,050	468,163	497,915	1,054,084	1,328,010	1,046,496	3,225,778	-85,410
<b>104年</b>	17,055,080	298,855	6,177,658	13,257	5,348,932	303,461	91,682	420,326	10,546,107	2,664,745	516,593	526,127	1,099,345	1,367,956	1,039,481	3,331,860	32,460
<b>105年</b>	17,555,268	327,502	6,472,113	10,818	5,655,706	296,428	98,007	411,154	10,755,653	2,678,007	511,241	549,074	1,124,827	1,399,263	1,050,448	3,442,793	0
<b>106年</b>	17,983,347	328,835	6,649,829	10,536	5,873,213	242,766	106,055	417,259	11,076,085	2,781,031	546,338	555,818	1,178,408	1,437,581	1,052,851	3,524,058	-71,402
<b>107年</b>	18,375,022	312,562	6,699,658	11,111	5,929,411	209,513	108,258	441,365	11,439,654	2,869,765	546,497	561,040	1,228,512	1,488,924	1,075,591	3,669,325	-76,852
<b>108年</b>	18,908,632	317,772	6,695,115	11,865	5,846,418	223,846	111,142	501,844	11,869,757	2,970,507	565,263	586,413	1,276,043	1,553,416	1,103,093	3,815,022	25,988
<b>109年</b>	19,914,806	313,481	7,402,527	12,743	6,407,654	296,142	115,730	570,258	12,120,346	3,066,032	552,003	600,967	1,330,092	1,626,232	1,138,788	3,806,232	78,452
<b>110年</b>	21,663,231	310,822	8,433,631	12,076	7,427,687	226,669	120,689	646,510	13,044,219	3,383,157	824,843	652,836	1,468,891	1,671,325	1,189,229	3,853,938	-125,441
第1季	5,293,915	73,845	1,989,601	3,059	1,743,173	58,811	25,159	159,399	3,229,278	809,464	182,109	156,220	348,288	405,565	345,329	982,303	1,191
第2季	5,229,577	72,145	2,111,250	3,002	1,850,815	64,483	31,803	161,147	3,092,711	791,621	166,066	151,445	387,706	408,604	286,709	900,560	-46,529
第3季	5,400,530	71,810	2,200,982	2,612	1,933,861	67,107	34,029	163,373	3,152,244	814,326	210,657	162,241	369,449	397,040	275,744	922,787	-24,506
第4季	5,739,209	93,022	2,131,798	3,403	1,899,838	36,268	29,698	162,591	3,569,986	967,746	266,011	182,930	363,448	460,116	281,447	1,048,288	-55,597
<b>111年</b>	22,679,843	315,121	8,508,876	11,859	7,770,896	-116,820	126,615	716,326	13,803,888	3,609,847	882,765	696,784	1,444,334	1,711,140	1,241,093	4,217,925	51,958
第1季	5,666,550	74,689	2,119,378	2,912	1,892,325	12,477	28,550	183,114	3,460,884	886,320	254,427	162,565	358,438	414,848	358,377	1,025,909	11,599
第2季	5,508,669	77,530	2,119,753	2,841	1,941,005	-42,109	35,144	182,872	3,348,365	877,749	214,533	163,739	387,752	419,097	302,365	983,130	-36,979
第3季	5,719,679	69,547	2,238,715	2,715	2,052,042	-30,314	33,507	180,765	3,392,758	874,707	225,912	174,061	361,272	408,071	287,758	1,060,977	18,659
第4季	5,784,945	93,355	2,031,030	3,391	1,885,524	-56,874	29,414	169,575	3,601,881	971,071	187,893	196,419	336,872	469,124	292,593	1,147,909	58,679
<b>112年(p)</b>	23,550,853	346,944	8,571,285	11,749	7,671,126	29,017	125,665	733,728	14,364,180	3,623,017	751,784	767,835	1,506,293	1,823,360	1,268,794	4,623,097	268,444
第1季	5,482,976	82,551	1,902,377	2,915	1,714,846	-29,951	27,366	187,201	3,474,388	855,619	190,656	176,029	352,064	425,681	368,357	1,105,982	23,660
第2季	5,697,026	86,254	2,062,114	2,786	1,824,457	6,195	34,949	193,727	3,491,698	872,159	181,112	182,016	405,202	435,766	307,930	1,107,513	56,960
第3季(r)	6,081,323	75,859	2,364,602	2,635	2,100,747	47,003	33,296	180,921	3,542,364	883,016	185,247	191,755	378,480	441,881	293,748	1,168,237	98,498
第4季(p)	6,289,528	102,280	2,242,192	3,413	2,031,076	5,770	30,054	171,879	3,855,730	1,012,223	194,769	218,035	370,547	520,032	298,759	1,241,365	89,326

附註：(1)不動產及住宅服務業包括不動產開發業、經營及相關服務業、住宅服務等，其中住宅服務(包括出租及自用設算)占逾8成。

(2)其他包含住宿及餐飲業、專業、科學及技術服務業、支援服務業、教育業、醫療保健及社會工作服務業、藝術、娛樂及休閒服務業、其他服務業、進口稅及加值型營業稅。

表4-2 國內生產毛額-依行業分  
按名目金額計算分配比

單位：%

年(季)別	合計 (1)	農、林、 漁、 牧 業	工業						服務業							
			礦業及 土石 採取業	製造業	電力及 燃 氣 供應業	用水供應 及污染 整治業	營 建 工程業	批發及 零售業	運輸及 倉儲業	出版、影音 製作、傳播 及資通訊 服務業	金融及 保險業	不動產 及住宅 服務業(2)	公共行政 及國防； 強制性社 會安全	其他 (3)		
103年	100.00	1.85	35.57	0.09	30.94	1.46	0.57	2.51	62.57	15.95	2.86	3.05	6.45	8.13	6.40	19.74
104年	100.00	1.76	36.29	0.08	31.42	1.78	0.54	2.47	61.95	15.65	3.03	3.09	6.46	8.04	6.11	19.57
105年	100.00	1.87	36.87	0.06	32.22	1.69	0.56	2.34	61.27	15.25	2.91	3.13	6.41	7.97	5.98	19.61
106年	100.00	1.82	36.83	0.06	32.53	1.34	0.59	2.31	61.35	15.40	3.03	3.08	6.53	7.96	5.83	19.52
107年	100.00	1.69	36.31	0.06	32.13	1.14	0.59	2.39	62.00	15.55	2.96	3.04	6.66	8.07	5.83	19.89
108年	100.00	1.68	35.46	0.06	30.96	1.19	0.59	2.66	62.86	15.73	2.99	3.11	6.76	8.23	5.84	20.20
109年	100.00	1.58	37.32	0.06	32.30	1.49	0.58	2.87	61.10	15.46	2.78	3.03	6.71	8.20	5.74	19.19
110年	100.00	1.43	38.71	0.06	34.09	1.04	0.55	2.97	59.87	15.53	3.79	3.00	6.74	7.67	5.46	17.69
第1季	100.00	1.40	37.59	0.06	32.94	1.11	0.48	3.01	61.01	15.29	3.44	2.95	6.58	7.66	6.52	18.56
第2季	100.00	1.37	40.02	0.06	35.08	1.22	0.60	3.05	58.62	15.00	3.15	2.87	7.35	7.74	5.43	17.07
第3季	100.00	1.32	40.57	0.05	35.65	1.24	0.63	3.01	58.11	15.01	3.88	2.99	6.81	7.32	5.08	17.01
第4季	100.00	1.61	36.79	0.06	32.79	0.63	0.51	2.81	61.61	16.70	4.59	3.16	6.27	7.94	4.86	18.09
111年	100.00	1.39	37.60	0.05	34.34	-0.52	0.56	3.17	61.00	15.95	3.90	3.08	6.38	7.56	5.48	18.64
第1季	100.00	1.32	37.48	0.05	33.46	0.22	0.50	3.24	61.20	15.67	4.50	2.87	6.34	7.34	6.34	18.14
第2季	100.00	1.40	38.22	0.05	35.00	-0.76	0.63	3.30	60.38	15.83	3.87	2.95	6.99	7.56	5.45	17.73
第3季	100.00	1.22	39.27	0.05	35.99	-0.53	0.59	3.17	59.51	15.34	3.96	3.05	6.34	7.16	5.05	18.61
第4季	100.00	1.63	35.47	0.06	32.93	-0.99	0.51	2.96	62.90	16.96	3.28	3.43	5.88	8.19	5.11	20.05
112年(p)	100.00	1.49	36.81	0.05	32.95	0.12	0.54	3.15	61.70	15.56	3.23	3.30	6.47	7.83	5.45	19.86
第1季	100.00	1.51	34.85	0.05	31.41	-0.55	0.50	3.43	63.64	15.67	3.49	3.22	6.45	7.80	6.75	20.26
第2季	100.00	1.53	36.56	0.05	32.35	0.11	0.62	3.43	61.91	15.46	3.21	3.23	7.18	7.73	5.46	19.64
第3季(r)	100.00	1.27	39.52	0.04	35.11	0.79	0.56	3.02	59.21	14.76	3.10	3.21	6.33	7.39	4.91	19.53
第4季(p)	100.00	1.65	36.16	0.06	32.76	0.09	0.48	2.77	62.19	16.33	3.14	3.52	5.98	8.39	4.82	20.02

附註：(1)本表不含統計差異。

(2)不動產及住宅服務業包括不動產開發業、經營及相關服務業、住宅服務等，其中住宅服務(包括出租及自用設算)占逾8成。

(3)其他包含住宿及餐飲業、專業、科學及技術服務業、支援服務業、教育業、醫療保健及社會工作服務業、藝術、娛樂及休閒服務業、其他服務業、進口稅及加值型營業稅。

表4-3 國內生產毛額—依行業分  
連鎖實質成長率(對上年同期, yoy)

單位：%

年(季)別	經濟 成長率	農、林、 漁、 牧 業	工業						服務業							
			礦業及 土石 採取業	製造業	電力及 燃氣 供應業	用水供應 及污染 整治業	營建 工程業	批發及 零售業	運輸及 倉儲業	出版、影音 製作、傳播 及資通訊 服務業	金融及 保險業	不動產 及住宅 服務業(1)	公共行政 及國防； 強制性社 會安全	其他 (2)		
103年	4.72	2.04	9.27	-4.99	10.52	2.82	1.74	0.78	3.15	3.24	0.52	5.96	7.99	1.91	-0.94	3.38
104年	1.47	-7.72	0.90	-7.11	1.34	-3.54	-2.98	-0.76	1.23	-0.48	-0.73	8.30	4.21	2.06	0.03	0.87
105年	2.17	-9.65	3.74	-10.32	4.05	6.44	1.39	-1.17	1.33	0.21	2.83	6.06	2.27	0.98	-0.03	1.49
106年	3.31	8.27	4.75	1.00	5.44	-0.08	3.41	-0.78	2.90	4.33	6.29	3.76	5.19	1.69	0.70	1.55
107年	2.79	4.49	2.55	8.09	2.58	2.11	4.13	1.94	2.97	3.37	5.27	4.47	3.77	2.56	0.78	2.64
108年	3.06	-0.91	1.41	1.56	1.09	1.90	3.20	5.10	3.59	4.75	1.58	6.52	3.85	3.20	1.77	3.14
109年	3.39	-1.53	7.12	0.67	7.50	2.72	4.21	5.41	1.33	5.02	-19.43	4.08	5.66	3.22	1.73	-1.21
110年	6.62	-4.50	13.62	4.14	15.09	2.76	0.39	5.66	3.04	4.29	-6.11	10.08	10.93	2.21	1.27	0.36
第1季	9.57	-5.47	16.05	3.70	17.38	3.07	1.16	10.78	5.78	11.27	-8.91	9.20	9.23	4.00	1.40	3.79
第2季	8.07	-5.46	17.14	5.13	18.95	5.27	1.83	7.08	4.33	6.54	3.47	9.26	12.17	2.13	1.10	0.99
第3季	4.15	-4.87	12.61	2.53	14.34	0.78	-0.64	2.26	-0.79	-1.76	-14.87	12.01	10.17	0.79	1.00	-5.01
第4季	5.12	-2.54	9.48	4.94	10.60	2.33	-0.58	2.63	3.01	1.72	-2.86	9.77	12.03	1.94	1.60	1.98
111年	2.59	-4.97	1.80	3.19	1.76	3.84	6.77	0.66	2.55	0.97	6.15	4.96	-4.11	0.81	0.63	6.66
第1季	3.84	0.37	6.71	2.41	7.05	5.57	6.14	3.26	2.47	3.69	-3.01	3.74	2.37	1.51	0.18	2.92
第2季	3.48	-5.02	2.98	0.78	3.15	0.51	7.35	0.49	3.26	3.41	1.30	6.23	-2.86	1.29	1.03	7.36
第3季	3.98	-6.94	2.31	7.46	2.09	6.61	5.58	2.68	4.31	1.51	16.27	4.04	-5.86	0.76	0.74	11.62
第4季	-0.68	-7.79	-4.18	2.48	-4.50	2.50	7.98	-4.46	0.40	-4.13	10.87	5.76	-9.82	-0.21	0.56	4.99
112年(p)	1.31	0.92	-6.41	-4.45	-6.66	0.27	7.61	-5.12	4.51	-0.46	27.58	6.94	3.60	3.52	0.56	5.41
第1季	-3.49	-3.45	-11.53	-1.77	-12.36	1.20	5.79	-5.45	0.66	-7.01	26.26	5.45	-4.38	0.09	0.67	3.71
第2季	1.41	8.18	-9.01	-3.55	-9.92	0.03	8.63	-4.32	5.74	1.03	36.56	7.18	2.86	1.35	0.55	7.82
第3季(r)	2.15	4.47	-4.80	-7.46	-4.61	-0.02	7.31	-6.90	5.10	0.73	27.53	6.74	4.65	5.46	0.47	5.13
第4季(p)	4.93	-4.47	-0.48	-4.78	-0.03	-0.07	8.42	-3.46	6.50	3.86	21.19	8.14	11.96	6.87	0.58	5.10

附註：(1)不動產及住宅服務業包括不動產開發業、經營及相關服務業、住宅服務等，其中住宅服務(包括出租及自用設算)占逾8成。

(2)其他包含住宿及餐飲業、專業、科學及技術服務業、支援服務業、教育業、醫療保健及社會工作服務業、藝術、娛樂及休閒服務業、其他服務業、進口稅及加值型營業稅。

表4-4 國內生產毛額—依行業分  
對yoy經濟成長率之貢獻

單位：百分點

年(季)別	經濟成長率	農、林、漁、牧業	工業					服務業								
			礦業及土石採取業	製造業	電力及燃氣供應業	用水供應及污染整治業	營建工程業	批發及零售業	運輸及倉儲業	出版、影音製作、傳播及資通訊服務業	金融及保險業	不動產及住宅服務業(1)	公共行政及國防；強制性社會安全	其他(2)		
103年	4.72	0.04	3.13	0.00	3.06	0.04	0.01	0.02	2.02	0.54	0.01	0.19	0.51	0.16	-0.06	0.67
104年	1.47	-0.14	0.33	-0.01	0.43	-0.05	-0.02	-0.02	0.76	-0.08	-0.02	0.25	0.27	0.17	0.00	0.17
105年	2.17	-0.17	1.36	-0.01	1.28	0.11	0.01	-0.03	0.82	0.03	0.09	0.19	0.15	0.08	0.00	0.28
106年	3.31	0.15	1.76	0.00	1.76	0.00	0.02	-0.02	1.77	0.66	0.18	0.12	0.33	0.13	0.04	0.31
107年	2.79	0.08	0.94	0.00	0.85	0.03	0.02	0.04	1.83	0.52	0.16	0.14	0.25	0.20	0.05	0.51
108年	3.06	-0.02	0.51	0.00	0.35	0.02	0.02	0.12	2.23	0.74	0.05	0.20	0.26	0.26	0.10	0.62
109年	3.39	-0.03	2.52	0.00	2.33	0.03	0.02	0.14	0.85	0.79	-0.58	0.13	0.38	0.27	0.10	-0.24
110年	6.62	-0.07	5.10	0.00	4.90	0.04	0.00	0.16	1.84	0.66	-0.17	0.31	0.73	0.18	0.07	0.06
第1季	9.57	-0.09	5.69	0.00	5.31	0.04	0.01	0.33	3.61	1.78	-0.22	0.28	0.62	0.33	0.08	0.74
第2季	8.07	-0.09	6.36	0.00	6.05	0.07	0.01	0.23	2.66	0.99	0.06	0.28	0.88	0.18	0.07	0.20
第3季	4.15	-0.06	4.92	0.00	4.81	0.03	0.00	0.08	-0.46	-0.24	-0.41	0.36	0.68	0.06	0.06	-0.97
第4季	5.12	-0.04	3.54	0.00	3.47	0.03	0.00	0.04	1.84	0.25	-0.09	0.31	0.75	0.16	0.08	0.38
111年	2.59	-0.07	0.70	0.00	0.60	0.04	0.04	0.02	1.52	0.15	0.23	0.15	-0.28	0.06	0.03	1.18
第1季	3.84	0.00	2.53	0.00	2.32	0.07	0.03	0.11	1.55	0.65	-0.02	0.11	0.16	0.12	0.01	0.52
第2季	3.48	-0.07	1.14	0.00	1.07	0.01	0.04	0.02	1.94	0.49	0.07	0.18	-0.23	0.10	0.06	1.27
第3季	3.98	-0.09	0.89	0.00	0.72	0.05	0.03	0.09	2.45	0.18	0.43	0.12	-0.41	0.07	0.04	2.02
第4季	-0.68	-0.12	-1.57	0.00	-1.51	0.03	0.04	-0.13	0.25	-0.65	0.42	0.18	-0.60	-0.02	0.03	0.89
112年(p)	1.31	0.01	-2.41	0.00	-2.29	0.00	0.04	-0.16	2.76	-0.07	1.08	0.21	0.23	0.27	0.03	1.01
第1季	-3.49	-0.05	-4.24	0.00	-4.16	0.06	0.03	-0.17	0.43	-1.16	0.99	0.16	-0.28	0.01	0.04	0.67
第2季	1.41	0.12	-3.45	0.00	-3.45	0.08	0.05	-0.13	3.47	0.14	1.37	0.21	0.21	0.10	0.04	1.40
第3季(r)	2.15	0.04	-1.95	0.00	-1.65	-0.12	0.04	-0.22	3.00	0.06	1.06	0.21	0.29	0.38	0.03	0.97
第4季(p)	4.93	-0.06	-0.13	0.00	-0.03	-0.02	0.05	-0.13	4.09	0.64	0.90	0.28	0.68	0.56	0.02	1.01

說明：t年s季X項貢獻={Px<sub>t-1</sub>/PGDP<sub>t-1</sub>×(rX<sub>t,s</sub>-rX<sub>t-1,s</sub>)/rGDP<sub>t-1,s</sub>+(rX<sub>t-1,s</sub>/rGDP<sub>t-1,s</sub>-rX<sub>t-1</sub>/rGDP<sub>t-1</sub>)×(Px<sub>t-1</sub>/PGDP<sub>t-1</sub>-Px<sub>t-2</sub>/PGDP<sub>t-2</sub>)}×100%；

其中rX為"X項連鎖實質值"；rGDP為"連鎖實質GDP"；Px為"X項平減指數"；PGDP為"GDP平減指數"。

附註：(1)不動產及住宅服務業包括不動產開發業、經營及相關服務業、住宅服務等，其中住宅服務(包括出租及自用設算)占逾8成。

(2)其他包含住宿及餐飲業、專業、科學及技術服務業、支援服務業、教育業、醫療保健及社會工作服務業、藝術、娛樂及休閒服務業、其他服務業、進口稅及加值型營業稅。

表5 儲蓄與投資

年(季)別	國民儲蓄毛額		國內投資毛額		儲蓄與投資差額		國民所得(NI)經常帳餘額		
	金額 (百萬元)	占GNI比率(%) (儲蓄率)	金額 (百萬元)	占GDP比率(%) (投資率)	=NI經常帳餘額 (百萬元)	占GDP比率 (%)	商品及服務輸出入 順差或逆差 (百萬元)	國外要素所得 收支淨額 (百萬元)	國外移轉 收支淨額 (百萬元)
	A		B		C=A-B=D+E+F		D	E	F
<b>103年</b>	<b>5,735,107</b>	<b>34.35</b>	<b>3,668,439</b>	<b>22.56</b>	<b>2,066,668</b>	<b>12.71</b>	<b>1,625,856</b>	<b>439,105</b>	<b>-83,703</b>
<b>104年</b>	<b>6,203,508</b>	<b>35.46</b>	<b>3,706,196</b>	<b>21.73</b>	<b>2,497,312</b>	<b>14.64</b>	<b>2,197,609</b>	<b>439,661</b>	<b>-107,498</b>
<b>105年</b>	<b>6,339,620</b>	<b>35.21</b>	<b>3,797,566</b>	<b>21.63</b>	<b>2,542,054</b>	<b>14.48</b>	<b>2,193,385</b>	<b>451,141</b>	<b>-102,472</b>
<b>106年</b>	<b>6,563,940</b>	<b>35.61</b>	<b>3,771,289</b>	<b>20.97</b>	<b>2,792,651</b>	<b>15.53</b>	<b>2,399,830</b>	<b>447,361</b>	<b>-125,942</b>
<b>107年</b>	<b>6,532,637</b>	<b>34.77</b>	<b>4,085,901</b>	<b>22.24</b>	<b>2,446,736</b>	<b>13.32</b>	<b>2,055,254</b>	<b>414,801</b>	<b>-100,171</b>
<b>108年</b>	<b>6,735,068</b>	<b>34.74</b>	<b>4,500,281</b>	<b>23.80</b>	<b>2,234,787</b>	<b>11.82</b>	<b>1,872,426</b>	<b>476,151</b>	<b>-87,802</b>
<b>109年</b>	<b>7,940,908</b>	<b>38.76</b>	<b>4,822,800</b>	<b>24.22</b>	<b>3,118,108</b>	<b>15.66</b>	<b>2,718,085</b>	<b>571,780</b>	<b>-93,305</b>
<b>110年</b>	<b>9,630,608</b>	<b>43.32</b>	<b>5,937,568</b>	<b>27.41</b>	<b>3,693,040</b>	<b>17.05</b>	<b>3,074,798</b>	<b>568,129</b>	<b>-75,328</b>
第1季	2,229,849	40.90	1,393,444	26.32	836,405	15.80	696,370	158,583	-17,357
第2季	2,424,797	45.26	1,463,605	27.99	961,192	18.38	802,970	127,517	-15,824
第3季	2,472,536	44.68	1,585,701	29.36	886,835	16.42	751,853	133,733	-23,257
第4季	2,503,426	42.52	1,494,818	26.05	1,008,608	17.57	823,605	148,296	-18,890
<b>111年</b>	<b>9,707,658</b>	<b>41.53</b>	<b>6,383,861</b>	<b>28.15</b>	<b>3,323,797</b>	<b>14.66</b>	<b>2,776,923</b>	<b>694,718</b>	<b>-95,886</b>
第1季	2,534,663	43.20	1,564,744	27.61	969,919	17.12	799,147	201,284	-18,913
第2季	2,519,072	44.25	1,650,386	29.96	868,686	15.77	666,891	183,834	-19,018
第3季	2,361,791	40.89	1,634,738	28.58	727,053	12.71	715,211	55,638	-25,137
第4季	2,292,132	37.96	1,533,993	26.52	758,139	13.11	595,674	253,962	-32,818
<b>112年(p)</b>	<b>9,156,276</b>	<b>37.75</b>	<b>5,844,899</b>	<b>24.82</b>	<b>3,311,377</b>	<b>14.06</b>	<b>3,026,578</b>	<b>701,911</b>	<b>-148,668</b>
第1季	2,159,683	37.33	1,531,426	27.93	628,257	11.46	384,606	301,994	-34,683
第2季	2,179,793	37.30	1,446,326	25.39	733,467	12.87	682,238	146,391	-38,202
第3季(r)	2,355,484	38.20	1,452,296	23.88	903,188	14.85	954,344	85,495	-38,153
第4季(p)	2,461,316	38.12	1,414,851	22.50	1,046,465	16.64	1,005,390	168,031	-37,630
<b>113年(f)</b>	<b>10,060,691</b>	<b>39.34</b>	<b>6,216,105</b>	<b>25.00</b>	<b>3,844,586</b>	<b>15.46</b>	<b>3,293,990</b>	<b>709,071</b>	<b>-158,475</b>
第1季(f)	2,351,433	38.13	1,488,971	25.08	862,462	14.53	670,006	228,646	-36,190
第2季(f)	2,502,327	39.91	1,532,761	25.21	969,566	15.94	817,174	188,477	-36,085
第3季(f)	2,583,696	40.10	1,593,934	25.14	989,762	15.61	928,982	103,849	-43,069
第4季(f)	2,623,235	39.20	1,600,439	24.61	1,022,796	15.73	877,828	188,099	-43,131

說明：1.國民儲蓄毛額(A)=GDP+國外要素所得收支淨額(E)+國外移轉收支淨額(F)-民間消費-政府消費。

2.國內投資毛額(B)=固定資本形成+存貨變動。

3.儲蓄與投資差額(C)=A-B=(GDP+E+F-民間消費-政府消費)-(固定資本形成+存貨變動)=(商品及服務輸出-商品及服務輸入)+E+F=商品及服務輸出入順差+國外要素所得收支淨額+國外移轉收支淨額；以109年為例，儲蓄與投資差額3兆元，3者分別占87.2%、18.3%及-3.0%；另因生產面與支出面GDP統計存有差異，致實務上(C)與(D)+(E)+(F)之間會有統計差異。

4.國民所得(NI)統計之經常帳餘額與國際收支統計有所差異主因三角貿易之統計方式不同。



表6 輸出與輸入

單位：百萬美元；%

年(季)別	商品及服務輸出入(國民所得統計)					商品進出口(海關統計)				
	輸出		輸入		順差或 逆差	出口總值(FOB)		進口總值(CIF)		出超或 入超
	金額	年增率	金額	年增率		金額	年增率	金額	年增率	
<b>103年</b>	<b>415,134</b>	<b>3.85</b>	<b>361,454</b>	<b>1.81</b>	<b>53,680</b>	<b>319,413</b>	<b>2.75</b>	<b>281,096</b>	<b>1.34</b>	<b>38,318</b>
<b>104年</b>	<b>383,625</b>	<b>-7.59</b>	<b>314,368</b>	<b>-13.03</b>	<b>69,257</b>	<b>284,434</b>	<b>-10.95</b>	<b>236,380</b>	<b>-15.91</b>	<b>48,053</b>
<b>105年</b>	<b>366,394</b>	<b>-4.49</b>	<b>298,363</b>	<b>-5.09</b>	<b>68,031</b>	<b>279,175</b>	<b>-1.85</b>	<b>229,199</b>	<b>-3.04</b>	<b>49,975</b>
<b>106年</b>	<b>397,263</b>	<b>8.43</b>	<b>318,310</b>	<b>6.69</b>	<b>78,953</b>	<b>315,487</b>	<b>13.01</b>	<b>257,200</b>	<b>12.22</b>	<b>58,287</b>
<b>107年</b>	<b>404,410</b>	<b>1.80</b>	<b>336,166</b>	<b>5.61</b>	<b>68,244</b>	<b>334,007</b>	<b>5.87</b>	<b>284,792</b>	<b>10.73</b>	<b>49,216</b>
<b>108年</b>	<b>385,435</b>	<b>-4.69</b>	<b>324,924</b>	<b>-3.34</b>	<b>60,511</b>	<b>329,157</b>	<b>-1.45</b>	<b>285,651</b>	<b>0.30</b>	<b>43,506</b>
<b>109年</b>	<b>391,443</b>	<b>1.56</b>	<b>299,301</b>	<b>-7.89</b>	<b>92,142</b>	<b>345,126</b>	<b>4.85</b>	<b>286,148</b>	<b>0.17</b>	<b>58,978</b>
<b>110年</b>	<b>501,324</b>	<b>28.07</b>	<b>391,551</b>	<b>30.82</b>	<b>109,773</b>	<b>446,371</b>	<b>29.34</b>	<b>381,958</b>	<b>33.48</b>	<b>64,414</b>
第1季	111,341	27.55	86,779	17.31	24,562	97,928	24.55	83,861	21.42	14,067
第2季	122,354	35.92	93,758	34.87	28,596	108,953	37.33	91,734	36.68	17,219
第3季	129,741	26.69	102,723	38.91	27,018	117,120	30.10	101,487	42.75	15,633
第4季	137,888	23.42	108,291	32.29	29,597	122,371	25.97	104,876	32.97	17,495
<b>111年</b>	<b>534,848</b>	<b>6.69</b>	<b>440,977</b>	<b>12.62</b>	<b>93,871</b>	<b>479,415</b>	<b>7.40</b>	<b>428,083</b>	<b>12.08</b>	<b>51,333</b>
第1季	136,914	22.97	108,350	24.86	28,564	120,928	23.49	105,494	25.80	15,435
第2季	139,759	14.23	117,043	24.84	22,716	125,685	15.36	114,292	24.59	11,393
第3季	135,094	4.13	111,443	8.49	23,651	121,043	3.35	108,064	6.48	12,978
第4季	123,081	-10.74	104,141	-3.83	18,940	111,759	-8.67	100,233	-4.43	11,526
<b>112年(p)</b>	<b>478,665</b>	<b>-10.50</b>	<b>381,968</b>	<b>-13.38</b>	<b>96,697</b>	<b>432,432</b>	<b>-9.80</b>	<b>351,441</b>	<b>-17.90</b>	<b>80,992</b>
第1季	110,710	-19.14	98,084	-9.47	12,626	97,714	-19.20	88,748	-15.87	8,966
第2季	117,437	-15.97	95,148	-18.71	22,289	104,357	-16.97	86,540	-24.28	17,817
第3季(r)	125,560	-7.06	95,287	-14.50	30,273	114,882	-5.09	87,444	-19.08	27,437
第4季(p)	124,958	1.53	93,449	-10.27	31,509	115,480	3.33	88,708	-11.50	26,772
<b>113年(f)</b>	<b>511,177</b>	<b>6.79</b>	<b>406,405</b>	<b>6.40</b>	<b>104,772</b>	<b>458,979</b>	<b>6.14</b>	<b>373,332</b>	<b>6.23</b>	<b>85,647</b>
第1季(f)	117,612	6.23	96,247	-1.87	21,365	105,882	8.36	88,390	-0.40	17,492
第2季(f)	125,371	6.76	99,396	4.46	25,975	112,445	7.75	91,120	5.29	21,325
第3季(f)	133,192	6.08	103,663	8.79	29,529	119,623	4.13	94,770	8.38	24,853
第4季(f)	135,002	8.04	107,099	14.61	27,903	121,029	4.80	99,052	11.66	21,977

表7-1 經季節調整之國內生產毛額-依支出分  
連鎖實質值(105年為參考年)

單位：新臺幣百萬元

年(季)別	實質GDP	國內需求			國外淨需求			
		民間消費	政府消費	資本形成	商品及服務輸出	商品及服務輸入		
<b>109年</b>								
第1季	4,858,607	4,198,993	2,372,329	656,493	1,168,167	645,381	2,972,348	2,326,967
第2季	4,806,742	4,117,802	2,293,015	652,439	1,169,691	678,429	2,998,193	2,319,764
第3季	5,031,041	4,172,451	2,408,825	676,538	1,086,691	854,072	3,232,756	2,378,684
第4季	5,167,487	4,292,972	2,410,421	671,752	1,208,395	874,013	3,394,104	2,520,087
<b>110年</b>								
第1季	5,314,866	4,416,770	2,432,484	692,499	1,288,083	899,653	3,556,909	2,657,256
第2季	5,200,414	4,286,433	2,270,692	668,667	1,341,006	920,614	3,627,242	2,706,628
第3季	5,219,917	4,430,167	2,276,208	703,060	1,442,653	782,564	3,598,676	2,816,112
第4季	5,443,755	4,558,085	2,481,520	694,160	1,377,840	884,450	3,726,159	2,841,706
<b>111年</b>								
第1季	5,522,125	4,557,907	2,449,175	698,025	1,405,321	969,322	3,859,150	2,889,828
第2季	5,376,645	4,558,652	2,347,285	725,614	1,474,943	816,718	3,776,836	2,960,118
第3季	5,421,067	4,637,974	2,453,273	728,887	1,448,433	775,067	3,646,956	2,871,889
第4季	5,407,314	4,686,591	2,565,784	738,963	1,379,503	705,034	3,480,610	2,775,572
<b>112年</b>								
第1季	5,351,375	4,674,497	2,607,300	724,970	1,342,156	666,805	3,421,402	2,754,597
第2季	5,440,559	4,638,090	2,650,195	727,456	1,264,105	786,514	3,481,902	2,695,388
第3季(r)	5,544,557	4,656,796	2,678,826	729,459	1,253,177	870,334	3,592,193	2,721,859
第4季(p)	5,674,333	4,687,233	2,695,886	734,988	1,261,046	962,591	3,629,643	2,667,049
<b>113年</b>								
第1季(f)	5,675,370	4,730,653	2,709,507	739,700	1,285,491	929,101	3,687,348	2,758,247
第2季(f)	5,677,985	4,776,448	2,720,740	741,028	1,317,738	886,728	3,714,003	2,827,275
第3季(f)	5,688,051	4,840,420	2,734,704	748,277	1,359,193	833,829	3,752,276	2,918,447
第4季(f)	5,725,245	4,918,820	2,747,882	766,138	1,405,022	793,445	3,804,653	3,011,208

說明：以105年為參考年計算之連鎖實質值不具可加性。

表7-2 經季節調整之國內生產毛額-依支出分  
連鎖實質成長率

單位：%

年(季)別	經濟成長率 (saar)	國內需求			國外淨需求			
		民間消費	政府消費	資本形成	商品及 服務輸出	商品及 服務輸入		
<b>109年</b>								
第1季	-1.45	-5.66	-11.25	5.36	-0.04	--	-19.40	-27.96
第2季	-4.20	-7.51	-12.72	-2.45	0.52	--	3.52	-1.23
第3季	20.01	5.42	21.78	15.61	-25.50	--	35.16	10.55
第4季	11.30	12.06	0.27	-2.80	52.90	--	21.51	25.98
<b>110年</b>								
第1季	11.91	12.04	3.71	12.94	29.10	--	20.61	23.62
第2季	-8.34	-11.29	-24.07	-13.07	17.48	--	8.15	7.64
第3季	1.51	14.10	0.98	22.22	33.94	--	-3.11	17.19
第4季	18.29	12.06	41.26	-4.97	-16.80	--	14.94	3.69
<b>111年</b>								
第1季	5.88	-0.02	-5.11	2.25	8.22	--	15.06	6.95
第2季	-10.13	0.07	-15.63	16.77	21.34	--	-8.26	10.09
第3季	3.35	7.14	19.32	1.82	-7.00	--	-13.06	-11.40
第4季	-1.01	4.26	19.65	5.65	-17.72	--	-17.03	-12.76
<b>112年</b>								
第1季	-4.07	-1.03	6.63	-7.36	-10.40	--	-6.63	-2.99
第2季	6.83	-3.08	6.74	1.38	-21.31	--	7.26	-8.32
第3季(r)	7.87	1.62	4.39	1.11	-3.41	--	13.29	3.99
第4季(p)	9.70	2.64	2.57	3.07	2.54	--	4.24	-7.81
<b>113年</b>								
第1季(f)	0.07	3.76	2.04	2.59	7.98	--	6.51	14.40
第2季(f)	0.18	3.93	1.67	0.72	10.42	--	2.92	10.39
第3季(f)	0.71	5.47	2.07	3.97	13.19	--	4.19	13.54
第4季(f)	2.64	6.64	1.94	9.90	14.18	--	5.70	13.33

表8 民間消費相關指標

單位：%

年(季)別	批發、零售及餐飲業動態調查年增率			國內消費財 生產指數 年增率	上市、櫃 股票成交值 年增率	汽車 新增掛牌數 年增率	出國人次 年增率	信用卡 簽帳金額 年增率	65歲以上 人口比重 (期末數)
	零售業		餐飲業 營業額						
	營業額	綜合零售業							
<b>103年</b>	<b>2.8</b>	<b>4.8</b>	<b>8.1</b>	<b>3.8</b>	<b>23.0</b>	<b>12.0</b>	<b>7.2</b>	<b>8.1</b>	<b>11.99</b>
<b>104年</b>	<b>-1.0</b>	<b>3.7</b>	<b>7.8</b>	<b>-0.7</b>	<b>-8.4</b>	<b>-0.7</b>	<b>11.3</b>	<b>7.9</b>	<b>12.51</b>
<b>105年</b>	<b>1.1</b>	<b>4.3</b>	<b>8.7</b>	<b>2.8</b>	<b>-15.7</b>	<b>4.5</b>	<b>10.7</b>	<b>8.5</b>	<b>13.20</b>
<b>106年</b>	<b>0.9</b>	<b>1.2</b>	<b>3.7</b>	<b>4.2</b>	<b>45.1</b>	<b>1.1</b>	<b>7.3</b>	<b>8.3</b>	<b>13.86</b>
<b>107年</b>	<b>2.2</b>	<b>3.8</b>	<b>5.4</b>	<b>1.0</b>	<b>19.3</b>	<b>-2.1</b>	<b>6.3</b>	<b>9.9</b>	<b>14.56</b>
<b>108年</b>	<b>3.1</b>	<b>4.1</b>	<b>4.4</b>	<b>4.2</b>	<b>-9.8</b>	<b>1.1</b>	<b>2.7</b>	<b>11.8</b>	<b>15.28</b>
<b>109年</b>	<b>0.2</b>	<b>1.5</b>	<b>-4.2</b>	<b>1.7</b>	<b>69.5</b>	<b>4.0</b>	<b>-86.3</b>	<b>-6.3</b>	<b>16.07</b>
<b>110年</b>	<b>3.3</b>	<b>0.8</b>	<b>-6.4</b>	<b>7.1</b>	<b>94.9</b>	<b>-1.7</b>	<b>-84.6</b>	<b>2.9</b>	<b>16.85</b>
第1季	9.2	4.4	7.4	9.7	111.8	16.8	-95.6	3.7	16.29
第2季	2.3	0.7	-11.2	13.4	161.6	-5.2	87.0	4.8	16.44
第3季	-4.1	-8.0	-25.4	3.1	79.7	-3.2	7.2	-1.0	16.68
第4季	5.7	6.2	4.2	3.1	50.2	-12.1	0.8	4.8	16.85
<b>111年</b>	<b>7.4</b>	<b>7.8</b>	<b>18.9</b>	<b>-2.9</b>	<b>-37.0</b>	<b>-4.5</b>	<b>311.9</b>	<b>12.3</b>	<b>17.56</b>
第1季	4.1	3.6	5.0	1.1	-7.7	-14.2	39.8	4.9	17.05
第2季	9.6	7.9	17.6	-8.2	-46.2	-1.4	74.2	10.4	17.18
第3季	12.5	15.8	46.3	0.6	-46.8	-3.5	242.6	18.7	17.33
第4季	4.4	4.8	13.3	-4.8	-38.0	2.1	1,023.3	14.1	17.56
<b>112年</b>	<b>6.9</b>	<b>9.3</b>	<b>18.8</b>	<b>-2.4</b>	<b>12.8</b>	<b>11.0</b>	<b>695.5</b>	<b>19.9</b>	<b>18.35</b>
第1季	5.5	9.8	17.4	-5.1	-27.5	7.1	1,512.1	19.2	17.74
第2季	12.7	14.1	36.9	1.3	6.7	24.6	1,753.9	53.3	17.92
第3季	5.5	8.7	16.1	-4.0	47.4	5.9	877.0	0.8	18.10
第4季	4.4	5.3	8.9	-1.8	34.9	7.7	300.4	13.8	18.35
10月	5.1	5.7	11.1	-4.0	40.0	10.7	607.2	26.9	18.18
11月	7.2	7.5	8.2	-0.7	27.1	9.8	296.6	12.6	18.27
12月	1.1	2.8	7.5	-0.9	39.4	3.1	168.7	3.6	18.35

資料來源：經濟部、金融監督管理委員會、交通部、內政部。

表9 民間投資相關指標

年(季)別	國內製造業 投資財生產指數 年增率(%)	建築物開工 總樓地板面積 年增率(%)	資本設備進口				建築貸款餘額 年增率(%)
			按新臺幣		按美元		
			(億元)	年增率(%)	(億美元)	年增率(%)	
<b>103年</b>	<b>9.7</b>	<b>9.3</b>	<b>11,427</b>	<b>6.7</b>	<b>378</b>	<b>4.6</b>	<b>8.7</b>
<b>104年</b>	<b>2.6</b>	<b>-19.1</b>	<b>11,788</b>	<b>3.2</b>	<b>372</b>	<b>-1.5</b>	<b>-1.0</b>
<b>105年</b>	<b>-0.2</b>	<b>-17.9</b>	<b>13,240</b>	<b>12.3</b>	<b>411</b>	<b>10.5</b>	<b>2.5</b>
<b>106年</b>	<b>5.9</b>	<b>11.6</b>	<b>12,358</b>	<b>-6.7</b>	<b>406</b>	<b>-1.3</b>	<b>5.5</b>
<b>107年</b>	<b>9.2</b>	<b>13.1</b>	<b>12,623</b>	<b>2.1</b>	<b>419</b>	<b>3.2</b>	<b>6.9</b>
<b>108年</b>	<b>3.8</b>	<b>6.0</b>	<b>15,689</b>	<b>24.3</b>	<b>508</b>	<b>21.2</b>	<b>12.7</b>
<b>109年</b>	<b>9.5</b>	<b>16.4</b>	<b>15,549</b>	<b>-0.9</b>	<b>526</b>	<b>3.7</b>	<b>17.5</b>
<b>110年</b>	<b>13.6</b>	<b>-5.9</b>	<b>19,299</b>	<b>24.1</b>	<b>689</b>	<b>30.9</b>	<b>14.1</b>
第1季	14.0	6.1	4,343	18.0	153	25.2	17.8
第2季	16.5	-6.0	4,470	24.1	159	32.5	16.7
第3季	13.6	-14.3	5,292	41.0	190	49.5	16.3
第4季	10.7	-5.9	5,194	15.1	187	19.1	14.1
<b>111年</b>	<b>4.2</b>	<b>16.2</b>	<b>22,466</b>	<b>16.4</b>	<b>755</b>	<b>9.5</b>	<b>10.3</b>
第1季	10.4	23.4	4,777	10.0	171	11.7	13.6
第2季	3.1	33.6	5,466	22.3	187	17.2	12.9
第3季	4.6	13.0	5,773	9.1	192	0.9	12.0
第4季	-0.3	-0.7	6,450	24.2	205	10.0	10.3
<b>112年</b>	<b>-4.1</b>	<b>-8.1</b>	<b>19,297</b>	<b>-14.1</b>	<b>621</b>	<b>-17.7</b>	<b>4.1</b>
第1季	-6.2	1.3	5,313	11.2	174	2.0	9.2
第2季	-7.6	-15.9	4,814	-11.9	157	-15.7	8.4
第3季	-1.9	-2.8	4,518	-21.7	144	-25.1	6.9
第4季	-1.1	-13.1	4,652	-27.9	146	-29.1	4.1
10月	-1.4	-20.6	1,577	-31.1	49	-32.2	5.8
11月	1.9	-3.8	1,424	-31.2	44	-32.0	4.9
12月	-3.8	-13.5	1,650	-21.2	52	-23.2	4.1

資料來源：經濟部、內政部、財政部、中央銀行。

表10 主要國家經濟成長率

單位：%

年(季)別	中華民國		美國		日本		歐盟			英國	中國大陸		香港	南韓		新加坡	
	yoy	saar	yoy(1)	saar	yoy	saar	(1)	德國	法國	(1)	yoy	saar		yoy	saar	yoy	saar
<b>103年</b>	<b>4.72</b>	—	<b>2.5</b>	—	<b>0.3</b>	—	<b>1.8</b>	<b>2.2</b>	<b>1.0</b>	<b>3.2</b>	<b>7.4</b>	—	<b>2.8</b>	<b>3.2</b>	—	<b>3.9</b>	—
<b>104年</b>	<b>1.47</b>	—	<b>2.9</b>	—	<b>1.6</b>	—	<b>2.3</b>	<b>1.5</b>	<b>1.1</b>	<b>2.2</b>	<b>7.0</b>	—	<b>2.4</b>	<b>2.8</b>	—	<b>3.0</b>	—
<b>105年</b>	<b>2.17</b>	—	<b>1.8</b>	—	<b>0.8</b>	—	<b>1.9</b>	<b>2.2</b>	<b>1.1</b>	<b>1.9</b>	<b>6.8</b>	—	<b>2.2</b>	<b>2.9</b>	—	<b>3.6</b>	—
<b>106年</b>	<b>3.31</b>	—	<b>2.5</b>	—	<b>1.7</b>	—	<b>2.7</b>	<b>2.7</b>	<b>2.3</b>	<b>2.7</b>	<b>6.9</b>	—	<b>3.8</b>	<b>3.2</b>	—	<b>4.5</b>	—
<b>107年</b>	<b>2.79</b>	—	<b>3.0</b>	—	<b>0.6</b>	—	<b>1.9</b>	<b>1.0</b>	<b>1.9</b>	<b>1.4</b>	<b>6.7</b>	—	<b>2.8</b>	<b>2.9</b>	—	<b>3.5</b>	—
<b>108年</b>	<b>3.06</b>	—	<b>2.5</b>	—	<b>-0.4</b>	—	<b>1.7</b>	<b>1.1</b>	<b>1.8</b>	<b>1.6</b>	<b>6.0</b>	—	<b>-1.7</b>	<b>2.2</b>	—	<b>1.3</b>	—
<b>109年</b>	<b>3.39</b>	—	<b>-2.2</b>	—	<b>-4.1</b>	—	<b>-5.6</b>	<b>-3.8</b>	<b>-7.5</b>	<b>-10.4</b>	<b>2.2</b>	—	<b>-6.5</b>	<b>-0.7</b>	—	<b>-3.9</b>	—
<b>110年</b>	<b>6.62</b>	—	<b>5.8</b>	—	<b>2.6</b>	—	<b>6.0</b>	<b>3.2</b>	<b>6.4</b>	<b>8.7</b>	<b>8.4</b>	—	<b>6.5</b>	<b>4.3</b>	—	<b>9.7</b>	—
第1季	9.57	11.91	1.6	5.2	-0.6	1.0	-0.1	-1.6	1.5	-6.7	18.7	2.4	8.2	2.4	7.4	4.4	20.9
第2季	8.07	-8.34	11.9	6.2	8.0	1.5	14.4	10.8	17.8	25.7	8.3	5.7	7.6	6.4	3.6	17.9	-1.2
第3季	4.15	1.51	4.7	3.3	2.1	-1.9	4.9	2.4	3.3	9.5	5.2	2.4	5.6	4.1	0.4	9.5	4.8
第4季	5.12	18.29	5.4	7.0	1.3	5.0	5.5	1.6	4.5	9.7	4.3	6.6	4.7	4.3	5.7	7.9	7.5
<b>111年</b>	<b>2.59</b>	—	<b>1.9</b>	—	<b>1.0</b>	—	<b>3.4</b>	<b>1.8</b>	<b>2.5</b>	<b>4.3</b>	<b>3.0</b>	—	<b>-3.7</b>	<b>2.6</b>	—	<b>3.8</b>	—
第1季	3.84	5.88	3.6	-2.0	0.3	-2.7	5.6	4.0	4.3	11.4	4.8	2.4	-4.0	3.1	2.8	4.2	5.3
第2季	3.48	-10.13	1.9	-0.6	1.5	4.6	4.2	1.6	3.8	3.9	0.4	-8.1	-1.4	2.9	3.2	4.6	1.4
第3季	3.98	3.35	1.7	2.7	1.5	-0.8	2.6	1.2	1.4	2.1	3.9	17.0	-4.9	3.2	0.8	4.2	2.7
第4季	-0.68	-1.01	0.7	2.6	0.5	1.7	1.7	0.8	0.8	0.6	2.9	2.4	-4.3	1.4	-1.2	2.4	0.1
<b>112年</b>	<b>1.31</b>	—	<b>2.5</b>	—	<b>1.9</b>	—	<b>0.5</b>	<b>-0.3</b>	<b>...</b>	<b>0.1</b>	<b>5.2</b>	—	<b>3.2</b>	<b>1.4</b>	—	<b>1.1</b>	—
第1季	-3.49	-4.07	1.7	2.2	2.6	4.4	1.1	-0.1	0.9	0.3	4.5	8.7	2.9	0.9	1.2	0.5	-2.0
第2季	1.41	6.83	2.4	2.1	2.3	4.0	0.5	0.1	1.2	0.3	6.3	2.4	1.5	0.9	2.4	0.5	1.8
第3季	2.15	7.87	2.9	4.9	1.7	-3.3	0.0	-0.3	0.6	0.2	4.9	6.1	4.1	1.4	2.4	1.0	4.2
第4季	4.93	9.70	3.1	3.2	1.0	-0.4	0.3	-0.2	0.7	-0.2	5.2	4.1	4.3	2.2	2.4	2.2	4.8

資料來源：各國官方網站及歐盟統計局。

說明：yoy(year on year)為對上年(同季)直接比較；saar(seasonally adjusted annualized rate)為季節調整後，對上季增率折成年率。

附註：(1)係指經季節調整之實質GDP對上年(同季)之成長率；另歐盟2019年(含)前為28國資料，2020年(含)後因英國脫歐改為27國資料。

表11 主要國家(地區)CPI及食物類指數年增率

單位：%

年(月)別	中華民國		美國		歐元區		日本		中國大陸		南韓		新加坡		香港	
		食物類		食物類		食物類		食物類		食物類		食物類		食物類		食物類
103年	1.20	3.75	1.6	2.4	0.4	-0.1	2.8	3.8	2.0	3.1	1.3	0.3	1.0	2.9	4.4	4.1
104年	-0.31	3.12	0.1	1.9	0.2	0.7	0.8	3.1	1.4	2.3	0.7	1.6	-0.5	1.9	3.0	4.0
105年	1.40	5.23	1.3	0.3	0.2	0.7	-0.1	1.7	2.0	3.8	1.0	2.3	-0.5	2.1	2.4	3.4
106年	0.62	-0.37	2.1	0.9	1.5	1.7	0.5	0.7	1.6	-0.4	1.9	3.4	0.6	1.4	1.5	2.2
107年	1.36	1.00	2.4	1.4	1.8	1.7	1.0	1.4	2.1	1.9	1.5	2.8	0.4	1.4	2.4	3.4
108年	0.55	1.90	1.8	1.9	1.2	1.4	0.5	0.4	2.9	7.0	0.4	0.0	0.6	1.5	2.9	4.9
109年	-0.23	0.67	1.2	3.4	0.3	2.0	0.0	1.4	2.5	8.3	0.5	4.4	-0.2	1.9	0.3	3.3
110年	1.97	2.45	4.7	3.9	2.6	1.3	-0.2	0.0	0.9	-0.3	2.5	5.9	2.3	1.4	1.6	1.7
111年	2.95	5.66	8.0	9.9	8.4	10.5	2.5	4.5	2.0	2.4	5.1	5.9	6.1	5.3	1.9	3.8
112年	2.49	4.03	4.1	5.8	5.4	11.8	3.3	8.1	0.2	0.3	3.6	5.5	4.8	5.8	2.1	2.7
1月	3.05	5.29	6.4	10.1	8.6	16.3	4.3	7.3	2.1	4.7	5.0	5.5	6.6	8.1	2.4	5.0
2月	2.42	4.31	6.0	9.5	8.5	17.3	3.3	7.5	1.0	2.1	4.7	5.7	6.3	8.1	1.7	2.4
3月	2.35	4.88	5.0	8.5	6.9	17.5	3.2	7.8	0.7	2.1	4.2	6.3	5.5	7.7	1.7	1.6
4月	2.35	4.20	4.9	7.7	7.0	15.0	3.5	8.4	0.1	0.8	3.7	5.1	5.7	7.1	2.1	2.6
5月	2.02	2.97	4.0	6.7	6.1	13.7	3.2	8.6	0.2	1.2	3.4	4.2	5.1	6.8	2.0	2.6
6月	1.75	1.39	3.0	5.7	5.5	12.6	3.3	8.4	0.0	2.0	2.7	4.5	4.5	5.9	1.9	2.4
7月	1.88	1.28	3.2	4.9	5.3	11.6	3.3	8.8	-0.3	-0.5	2.4	3.8	4.1	5.3	1.8	2.1
8月	2.53	3.45	3.7	4.3	5.2	10.3	3.2	8.6	0.1	-0.5	3.4	5.2	4.0	4.8	1.8	2.2
9月	2.93	4.78	3.7	3.7	4.3	9.1	3.0	9.0	0.0	-1.5	3.7	5.5	4.1	4.3	2.0	3.0
10月	3.04	5.51	3.2	3.3	2.9	7.5	3.3	8.6	-0.2	-2.1	3.8	7.1	4.7	4.1	2.7	3.0
11月	2.90	5.64	3.1	2.9	2.4	6.9	2.8	7.3	-0.5	-2.2	3.3	6.5	3.6	4.0	2.6	2.7
12月	2.70	4.73	3.4	2.7	2.9	6.1	2.6	6.7	-0.3	-2.0	3.2	6.2	3.7	3.7	2.4	2.3
113年累計	1.79	4.10	3.1	2.6	2.8	5.4	2.2	5.7	-0.8	-3.6	2.8	5.9	2.9	3.3	1.7	1.0
1月	1.79	4.10	3.1	2.6	2.8	5.4	2.2	5.7	-0.8	-3.6	2.8	5.9	2.9	3.3	1.7	1.0

資料來源：我國為行政院主計總處；歐元區為歐盟統計局；其餘國家為各國官網資料。

說明：歐元區、南韓之食物類未含外食費，其餘國家之食物類含外食費。