

## 行政院主計總處

公務預算處、基金預算處

台北市忠孝東路1段1號 電話：(02) 3356-6500

綜合規劃處、會計決算處、綜合統計處、國勢普查處、主計資訊處

台北市廣州街2號 電話：(02) 2380-3400

網址：https://www.dgbas.gov.tw

傳真：(02) 2380-3465

中華民國 113 年 4 月 9 日下午 4 時發布，並透過網際網路同步發送

主辦單位：綜合統計處

新聞聯繫人：物價統計科 蔡秀慧科長

電話：(02)2380-3449

## 113 年 3 月物價變動概況

## 壹、物價變動提要

- 一、3 月消費者物價總指數(CPI)，較上(2)月跌 0.66%，經調整季節變動因素後漲 0.26%；較上(112)年同月漲 2.14%，1-3 月平均，較上年同期漲 2.34%。
- 二、3 月生產者物價總指數(PPI)，較上月漲 0.38%，較上年同月漲 0.34%，1-3 月平均，較上年同期跌 0.08%。
- 三、3 月進口物價總指數(IPI)以美元計價，較上月漲 0.27%，較上年同月跌 3.93%，1-3 月平均，較上年同期跌 4.87%。
- 四、3 月出口物價總指數(EPI)以美元計價，較上月跌 0.06%，較上年同月跌 1.50%，1-3 月平均，較上年同期跌 2.07%。

## 物價指數年增率

單位：%

指數時間	消費者物價指數			生產者物價指數		進口物價指數		出口物價指數		內銷品物價指數
	不含蔬果及能源(核心 CPI)	服務類	①	國產內銷	②	新臺幣計價	美元計價	新臺幣計價	美元計價	
106 年	0.62	1.04	1.01	—	3.44	1.36	7.41	-1.46	4.46	2.40
107 年	1.36	1.21	0.92	—	3.73	6.13	7.10	1.45	2.43	4.98
108 年	0.55	0.49	0.69	—	-2.40	-1.47	-3.90	-2.83	-5.23	-1.91
109 年	-0.23	0.35	0.20	—	-5.70	-10.23	-6.06	-7.20	-2.90	-8.11
110 年	1.97	1.33	1.44	—	12.23	10.53	16.62	6.58	12.44	11.35
111 年	2.95	2.61	2.40	10.51	8.37	16.07	9.12	12.06	5.37	12.65
112 年	2.49	2.58	2.87	-0.57	-0.26	-3.60	-7.81	-1.91	-6.24	-2.19
第 2 季	2.04	2.64	2.89	-3.68	-2.58	-7.81	-11.55	-5.59	-9.43	-5.62
第 3 季	2.45	2.60	3.01	-0.97	-0.86	-5.11	-8.97	-2.02	-6.00	-3.33
第 4 季	2.88	2.43	2.74	-0.60	0.06	-3.86	-5.28	-1.66	-3.10	-2.23
12 月	2.70	2.42	2.71	-0.57	-0.51	-2.76	-4.62	-0.76	-2.66	-1.81
113 年										
第 1 季	2.34	2.22	2.62	-0.08	-0.95	-1.57	-4.87	1.32	-2.07	-1.31
1 月	1.79	1.64	1.39	-0.69	-0.91	-2.85	-5.24	0.08	-2.39	-2.03
2 月	3.08	2.89	3.86	0.13	-0.97	-1.48	-5.42	1.76	-2.32	-1.27
3 月	2.14	2.13	2.65	0.34	-0.96	-0.37	-3.93	2.15	-1.50	-0.63

附註：①生產者物價指數自 110 年 1 月開始編布，爰自 111 年 1 月起始得計算年增率。

②111 年(含)以前之國產內銷物價指數為躉售物價國產內銷物價指數。

③內銷品物價指數由國產內銷及新臺幣計價之進口物價指數彙編而成。

說明：由於受查者延誤或更正報價，最近 3 個月資料均可能修正。

## 貳、物價變動詳情

### 一、消費者物價指數

(一) 3月 CPI 較上月跌0.66%：主因上月部分服務項目逢農曆春節循例加價，本月相關價格回落，以及水果供給回穩與冬季服飾降價促銷所致，惟油料費調升與蔬菜止跌回升，抵銷部分跌幅。

1. 七大類中變動影響較大者如下：

(1) 教養娛樂類跌 2.04%：主因春節假期過後，旅遊團費及旅館住宿費調降所致。

(2) 雜項類跌 1.65%：主因上月個人照顧服務費逢春節饋贈禮盒，本月回跌，惟金飾及珠寶隨國際金價走高而價漲，抵銷部分跌幅。

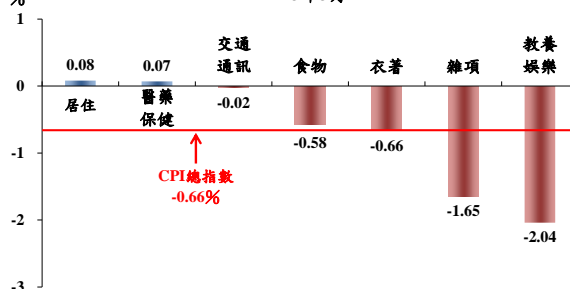
(3) 衣著類跌 0.66%：主因部分服飾折扣促銷，成衣價格下跌 1.54%所致。

(4) 食物類跌 0.58%：主因近期天候良好，水果供給趨穩而跌 9.32%，加以肉類及蛋類亦跌所致，惟蔬菜漲 2.97%，抵銷部分跌幅。

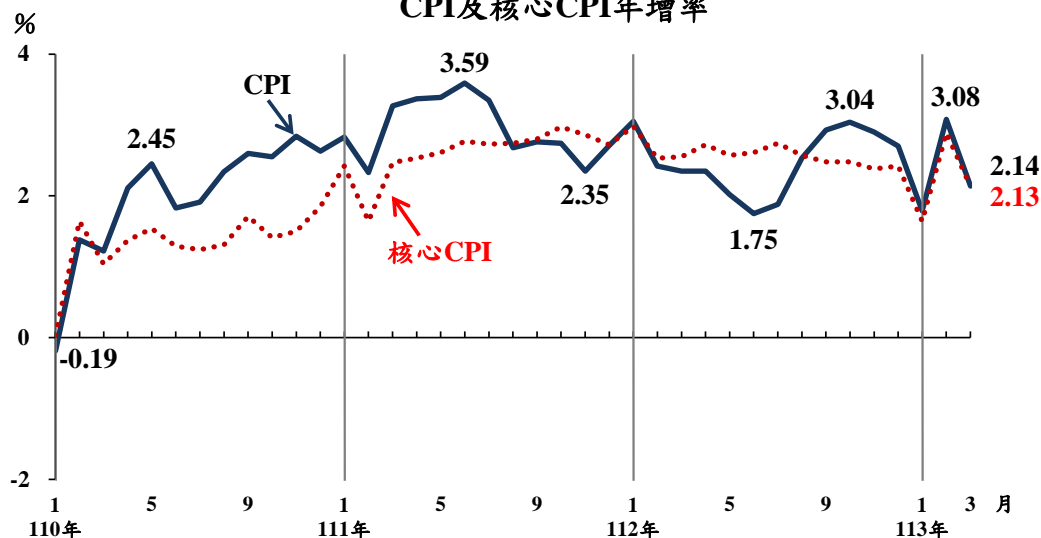
2. 368個查價項目群扣除5項本月非屬產季水果(火龍果、櫻桃、荔枝、芒果及柿子，本月權數為0)後，上漲者191項，權數合計61.2%，下跌者132項，權數合計25.9%，漲跌項目詳表14。

(二) 3月 CPI 較上年同月漲 2.14%：休閒娛樂消費需求仍殷，推升娛樂服務費用價格；油料費隨國際行情上漲；部分醫療院所調升掛號費，加上外食費、水果、肉類價格仍高，與房租漲勢延續所致，惟蛋類受上年供給短缺之高基數影響而價跌，抵銷部分漲幅；若扣除蔬菜水果，漲 2.12%，再剔除能源後之總指數(即核心 CPI)，漲 2.13%。

CPI月增率  
113年3月



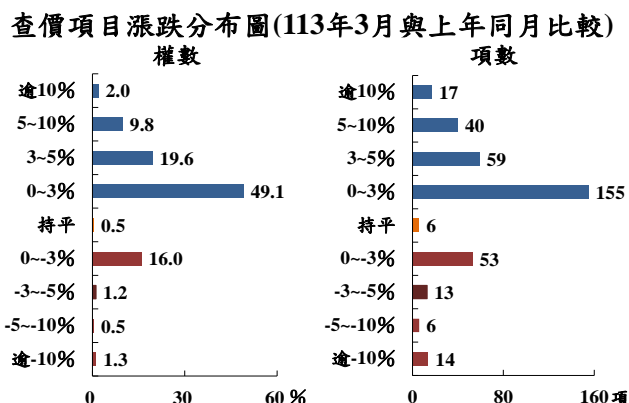
CPI及核心CPI年增率



1. 368 個查價項目群中變動影響較大者如下：

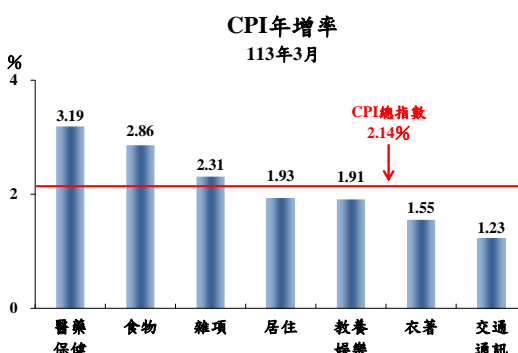
- (1) 價格上漲者：鳳梨漲 35.26%、包心白菜漲 20.39%、金飾及珠寶漲 13.22%、診所掛號費漲 10.72%、中藥材漲 9.34%、其他自付費(處方藥品自付費等)漲 8.77%、豬肉漲 6.84%、計程車資漲 6.07%、旅館住宿費漲 6.05%、國外旅遊團費漲 5.40%、安親課輔費漲 4.44%、中式早點(如燒餅、飯糰)漲 4.37%、中式麵食(如炒麵、小籠包)漲 4.35%、其他調理食品(雞塊、調理包等)漲 4.27%、中式米食(如便當、滷肉飯)漲 4.21%、麵包漲 3.60%、西式早點(如漢堡、三明治)漲 3.40%、中式以外料理漲 3.16%、雞肉漲 2.18%等。
- (2) 價格持平者：車輛檢驗費、報紙等。
- (3) 價格下跌者：番茄跌 27.79%、甜椒(含青椒)跌 26.29%、雞蛋跌 18.25%、綠花椰菜跌 12.33%、熱水器跌 11.21%、電視機跌 10.04%、公共汽車票跌 8.96%、柑橘跌 8.68%、客運汽車票跌 6.50%、行動電話跌 4.56%等。

- (4) 綜上，368 個查價項目群扣除 5 項本月非屬產季水果，上漲者 271 項，權數合計 80.5%，持平者 6 項，權數合計 0.5%，下跌者 86 項，權數合計 18.9%，所有漲跌項目詳表 14。



2. 七大類中變動影響較大者如下：

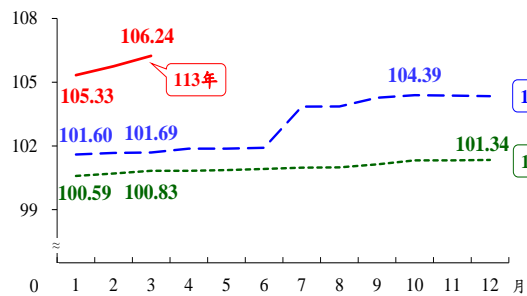
- (1) 醫藥保健類漲 3.19%：主因部分醫療院所調漲掛號費，及 112 年 7 月起實施「健保部分負擔調整方案」，調高健保門診藥品與急診部分負擔，醫療費用上漲 4.47%。



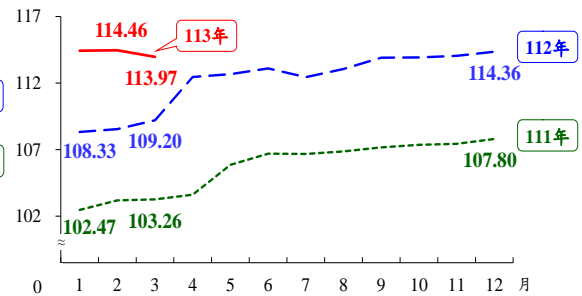
- (2) 食物類漲 2.86%：主因肉類飼養成本仍高，漲 4.37%，加以調理食品、外食費、穀類及其製品、水果各漲 4.10%、3.49%、3.07%及 2.46%，惟蛋類因上年缺蛋期間之高基數，價格下跌 14.90%，抵銷部分漲幅。
- (3) 雜項類漲 2.31%：主因金飾及珠寶等個人隨身用品隨國際金價行情上漲，與理容服務費及看護等個人照顧服務費價格調漲所致。
- (4) 居住類漲 1.93%：主因住宅維修費及房租分別上漲 3.38%及 2.24%所致。

- (5) 教養娛樂類漲1.91%：主因休閒娛樂消費需求仍殷，推升娛樂服務費用價格，加以補習及學習費上漲4.08%所致。
- (6) 交通及通訊類漲1.23%：主因交通工具零件及維修費、油料費分別上漲5.35%及2.33%所致，惟通訊設備跌3.66%，抵銷部分漲幅。

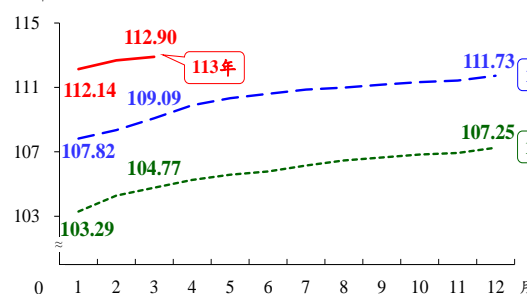
近3年醫療費用指數各月走勢圖



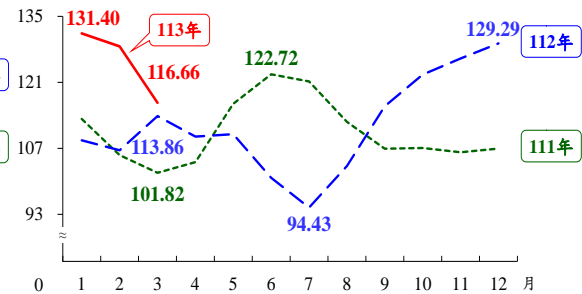
近3年肉類指數各月走勢圖



近3年外食費指數各月走勢圖



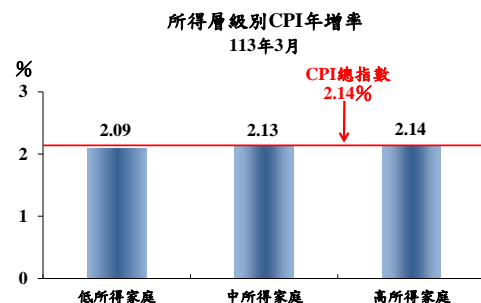
近3年水果指數各月走勢圖



3. 按商品性質別觀察，商品類上漲1.60%，其中非耐久性消費品(含食物及能源等)漲2.15%，半耐久性消費品漲1.13%，耐久性消費品漲0.50%；服務類漲2.65%，其中外食費漲3.49%。
4. 按購買頻度別觀察，「每月」至少購買1次者漲2.88%(主因肉類、外食費及醫療費用漲幅較高)，「每季」至少購買1次者漲2.14%，「每季購買不到1次」者漲1.72%。
- (三) 1-3月平均 CPI 較上年同期漲2.34%：其中商品類漲2.00%，服務類漲2.62%；若扣除蔬菜水果，漲2.16%；核心 CPI 漲2.22%。

## 二、3月份所得層級別消費者物價指數

- (一) 低所得家庭較上月跌 0.61%，較上年同月漲 2.09%，1-3 月平均較上年同期漲 2.39%。
- (二) 中所得家庭較上月跌 0.56%，較上年同月漲 2.13%，1-3 月平均較上年同期漲 2.28%。
- (三) 高所得家庭較上月跌 0.83%，較上年同月漲 2.14%，1-3 月平均較上年同期漲 2.32%。
- (四) 高所得家庭 CPI 較上年同月漲幅大於中、低所得家庭，主因漲幅較大的教養娛樂類支出占比(權數)較高所致；相關資料詳見表 3。



### 三、生產者物價指數

(一) 3月較上月漲**0.38%**。

(二) 3月較上年同月漲**0.34%**，主因石油及煤製品價格上漲，與上年4月電價調漲，加上新臺幣對美元貶值所致，惟中油調降電業用戶之天然氣價格，以及禽畜產品、基本金屬等價格下跌，抵銷部分漲幅。

(三) 1-3月平均較上年同期跌**0.08%**。

### 四、進口物價指數

(一) 3月較上月變動

以新臺幣計價漲1.09%；以美元計價漲0.27%。

(二) 3月較上年同月變動

1. 以新臺幣計價跌0.37%。

2. 若剔除匯率變動因素(新臺幣對美元較上年同月貶值3.57%)，以美元計價跌3.93%，主因植物產品、基本金屬及其製品、礦產品、化學或有關工業產品，以及機器、電機及電視影像等設備及其零件價格下跌所致。

(三) 1-3月平均較上年同期變動

以新臺幣計價跌1.57%；以美元計價跌4.87%。

### 五、出口物價指數

(一) 3月較上月變動

以新臺幣計價漲0.74%；以美元計價則跌0.06%。

(二) 3月較上年同月變動

1. 以新臺幣計價漲2.15%。

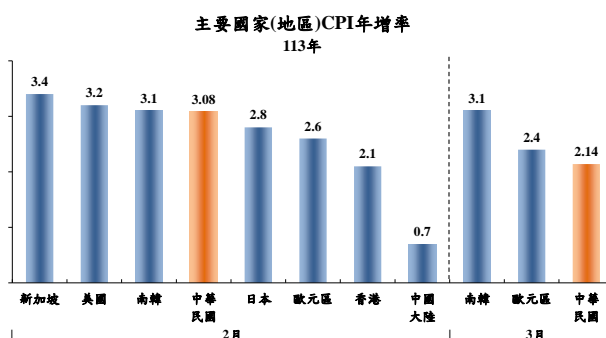
2. 若剔除匯率變動因素，以美元計價則跌1.50%，主因基本金屬及其製品、塑、橡膠及其製品、化學或有關工業產品，以及機器、電機及電視影像等設備及其零件價格下跌所致。

(三) 1-3月平均較上年同期變動

以新臺幣計價漲1.32%；以美元計價則跌2.07%。

### 參、主要國家(地區)物價變動概況

CPI方面，113年2月我國漲3.08%，新加坡漲3.4%，美國漲3.2%，南韓漲3.1%，日本漲2.8%，歐元區漲2.6%，香港漲2.1%，中國大陸漲0.7%；113年3月我國漲2.14%，南韓漲3.1%，歐元區漲2.4%。



### 肆、發布概況

一、本物價新聞稿透過網際網路系統同步發送。

二、113年4月物價指數變動概況訂於113年5月7日下午4時發布，並辦理資料說明會，不另發開會通知。

## 伍、附表

- |                                  |                      |
|----------------------------------|----------------------|
| 1、消費者物價指數變動分析表                   | 2、消費者物價各大中小類指數變動比較表  |
| 3、所得層級別消費者物價指數變動分析表              | 4、生產者物價指數變動分析表       |
| 5、國產內銷物價指數變動分析表                  | 6、進口物價指數變動分析表        |
| 7、出口物價指數變動分析表                    | 8、內銷品物價指數變動分析表       |
| 9、行政院穩定物價小組關注之重要民<br>生物資 CPI 年增率 | 10、CPI 變動對支出之影響－釋例說明 |
| 11、主要國家(地區)CPI 及食物類指數年增率         | 12、主要國際商品行情          |
| 13、國際金屬商品行情                      | 14、消費者物價指數查價項目漲跌分析   |