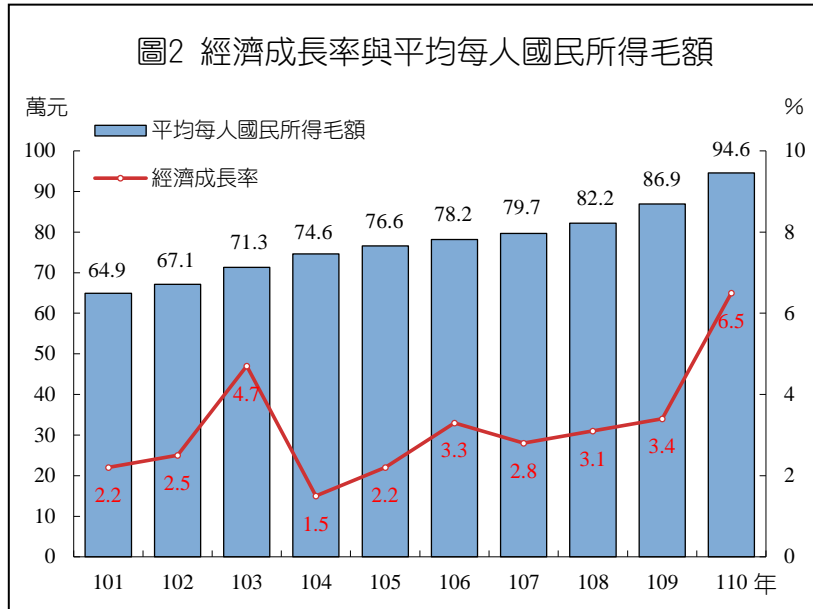


二、國內生產與結構變動

隨全球經濟穩步復甦，市場需求回溫，加上 5G、高效能運算及車用電子等新興科技應用持續擴展，帶動我國製造業投資擴增，推升產量，整體經濟表現亮眼。綜計 110 年全年經濟成長率 6.5%(各季依序為 9.3%、7.9%、4.1%及 5.2%)；全年名目國



內生產毛額 (GDP)21 兆 7,390 億元、國民所得毛額 (GNI, 即 GDP 加計國外要素所得收入淨額)22 兆 1,975 億元(折合 7,922 億美元)，分別較 109 年增 9.2%及 8.4%，平均每人 GNI 為 94 萬 5,850 元，折合 3 萬 3,756 美元。

(一) 各業生產

依各業生產觀察，農業因氣候不穩影響稻米與園藝作物收穫，全年負成長 4.3%，對經濟成長負貢獻 0.1 個百分點。工業全年成長 13.2%，對經濟成長貢獻 4.9 個百分點；其中製造業受惠於市場需求回溫，傳統產業產量擴增，加上 5G、高效能運算及車用電子等新興科技應用需求強勁，電子零組件業蓬勃發展，帶動全體製造業成長 14.6%；營建工程業隨科技業積極擴廠及綠色投資持續建置，全年成長 6.5%。

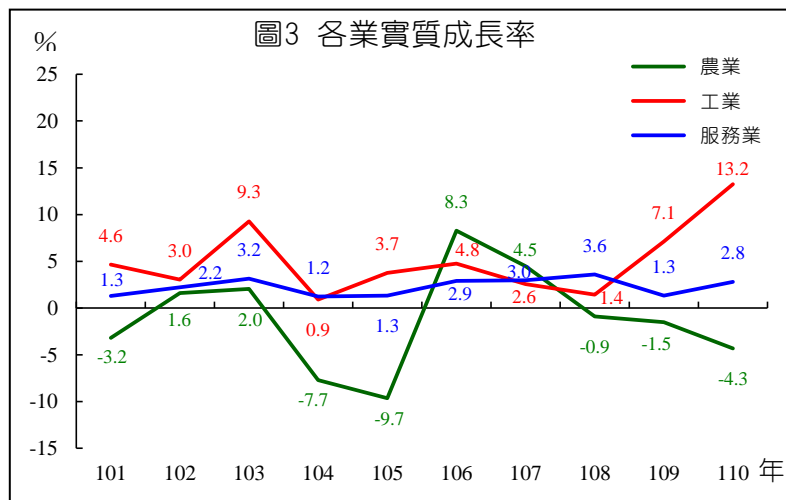
表1 各業生產對經濟成長之貢獻

單位：百分點

	農業	工業	服務業
101年	-0.1	1.5	0.8
102年	0.0	1.0	1.5
103年	0.0	3.1	2.0
104年	-0.1	0.3	0.8
105年	-0.2	1.4	0.8
106年	0.2	1.8	1.8
107年	0.1	0.9	1.8
108年	-0.0	0.5	2.2
109年	-0.0	2.5	0.9
110年	-0.1	4.9	1.7

說明：本表不含統計差異，故農、工、服務業貢獻加總不等於經濟成長率。

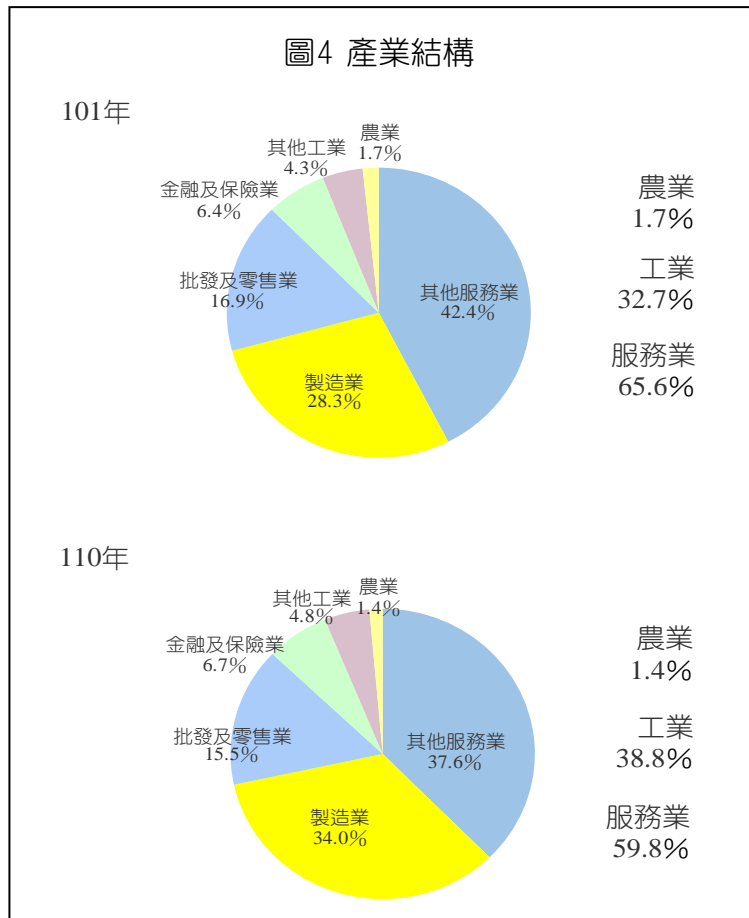
服務業方面，批發及零售業受惠於製造業產、銷暢旺，帶動相關輔助生產活動，全年成長 3.7%；運輸及倉儲業亦因外貿表現出色推升貨運需求，惟在本地疫情升溫及邊境管制影響下，各項客運量皆呈縮減，全年負成長 5.6%；住宿及餐飲業亦負成



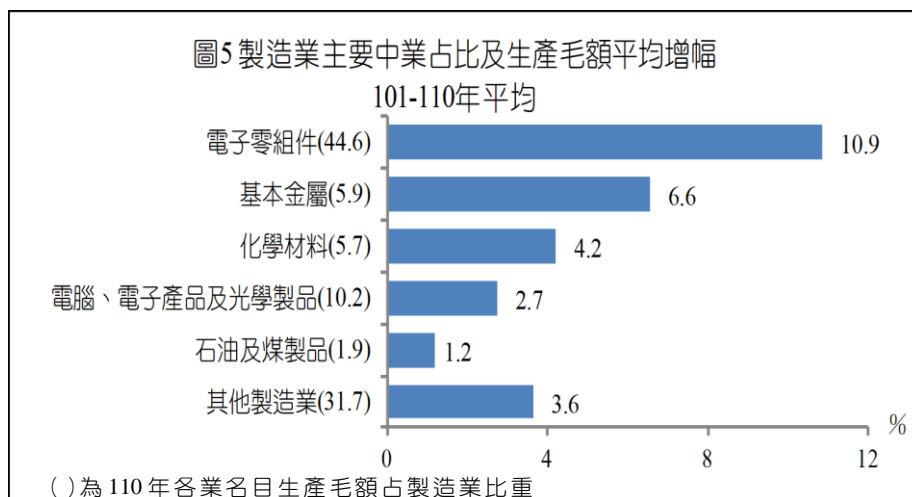
長 7.5%；金融及保險業在股市熱絡，證券商手續費擴增，及壽險保費收入減少等交互影響下，全年成長 10.6%；綜計整體服務業成長 2.8%，對經濟成長貢獻 1.7 個百分點。

(二) 產業結構

就各產業名目生產毛額結構觀察，110年農業占GDP比重與101年相比，由1.7%略降至1.4%；工業占比則由32.7%大幅升至38.8%，其中製造業受惠於全球對晶片及數位轉型需求續強，加上半導體製程領先，附加價值率大幅提升，生產毛額占GDP比重大幅提高5.7個百分點；電力及燃氣供應業略增0.2個百分點；服務業占GDP比重則由65.6%降至59.8%。



製造業名目生產毛額101-110年平均年增6.3%，高於全體產業平均增幅4.3%。就中業別觀察，僅非金屬礦物製品業微減0.1%，餘均呈增勢，其中電子零組件業受惠於半導體廠商持續擴增在台產能及提升製程，增10.9%，另基本金屬業及化學材料



業各增6.6%及4.2%、電腦、電子產品及光學製品業增2.7%、石油及煤製品增1.2%。

(三) 分配面結構

就分配面結構觀察，受僱人員報酬向居 GDP 最大分配項目，隨產業自動化程度提高，占比長期呈下降趨勢，惟近年在政府持續推動改善薪資相關措施下，106年起連續3年回升，108年達46.0%，109-110年受疫情衝擊，占比反轉下降，110年在製造業受僱報酬大增而部份服務業受疫情管控影響抑低下，年增5.7%，為6年來最大增幅，占比則受其他項目增幅更大之排擠，降至43.0%；營業盈餘受國內外景氣與農工原料價格變化影響波動較大，103-106年占比升至約35%，108年則降至32.3%，109年因ICT產業獲利豐碩，加以政府補助受創產業而升至34.8%，110年受惠於新興科技應用需求續強，營業盈餘占比再升至36.5%；固定資本消耗占GDP比重長期呈上升趨勢，近年則介於15%~17%間；生產及進口稅淨額占比長期下降，近年多在5.3%~5.6%間，109-110年更因政府紓困補助(生產及進口稅淨額之減項)而降至5.0%以下。

表2 分配面結構

單位：%

	國內生產毛額 (不含統計差異)	分配項目			
		受僱人員報酬	營業盈餘	固定資本消耗	生產及進口稅淨額
101年	100.0	45.8	31.8	17.1	5.4
102年	100.0	44.6	33.8	16.2	5.4
103年	100.0	44.0	34.9	15.7	5.4
104年	100.0	44.2	35.3	15.3	5.3
105年	100.0	44.1	35.1	15.4	5.5
106年	100.0	44.4	34.8	15.3	5.4
107年	100.0	45.6	33.0	15.7	5.6
108年	100.0	46.0	32.3	16.1	5.5
109年	100.0	44.7	34.8	16.0	4.5
110年	100.0	43.0	36.5	15.7	4.7