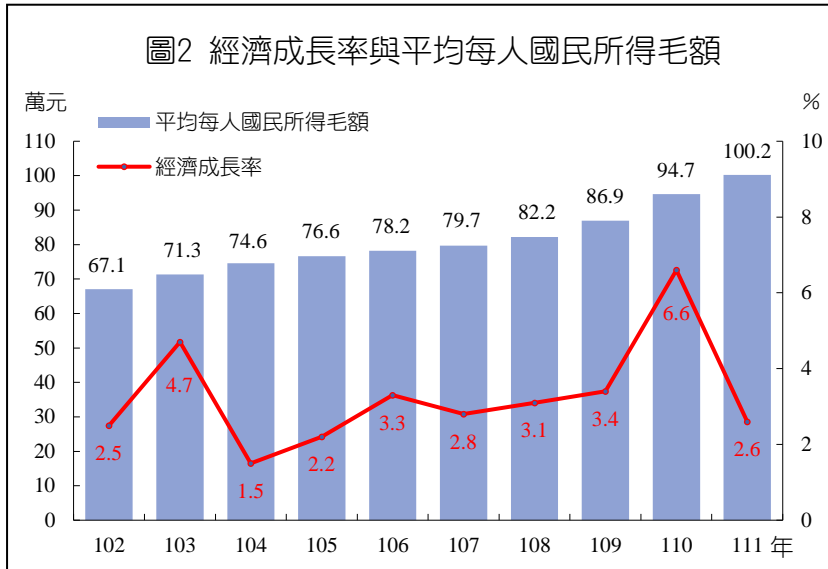


## 二、國內生產與結構變動

各國緊縮貨幣政策效益逐漸發酵，抑低全球終端商品需求，所幸高效能運算及車用電子等新興科技應用持續擴展，加上疫情管制放寬，帶動出遊相關服務需求大幅成長，綜計 111 年全年經濟成長率 2.6% (各季依序為 3.8%、3.5%、4.0% 及 -0.7%)；全年名目國內生產毛額(GDP)22 兆 6,798 億元、國民所得毛額(GNI，即 GDP 加計國



外要素所得收入淨額)23 兆 3,746 億元 (折合 7,841 億美元)，分別較 110 年增 4.7% 及 5.1%，平均每人 GNI 為 100 萬 2,341 元，折合 3 萬 3,624 美元。

### (一) 各業生產

依各業實質生產毛額觀察，農業因氣候不穩影響蔬果作物收穫，全年負成長 5.0%，對經濟成長負貢獻 0.1 個百分點；工業全年成長 1.8%，對經濟成長貢獻 0.7 個百分點，其中製造業雖部分傳統產業因終端需求轉弱而減產，惟受惠於高效能運算及車用電子等新興科技應用持續擴展，全年成長 1.8%；營建工程業隨廠商擴廠及綠能設施持續建置，在連續 4 年擴張下，全年仍成長 0.7%。

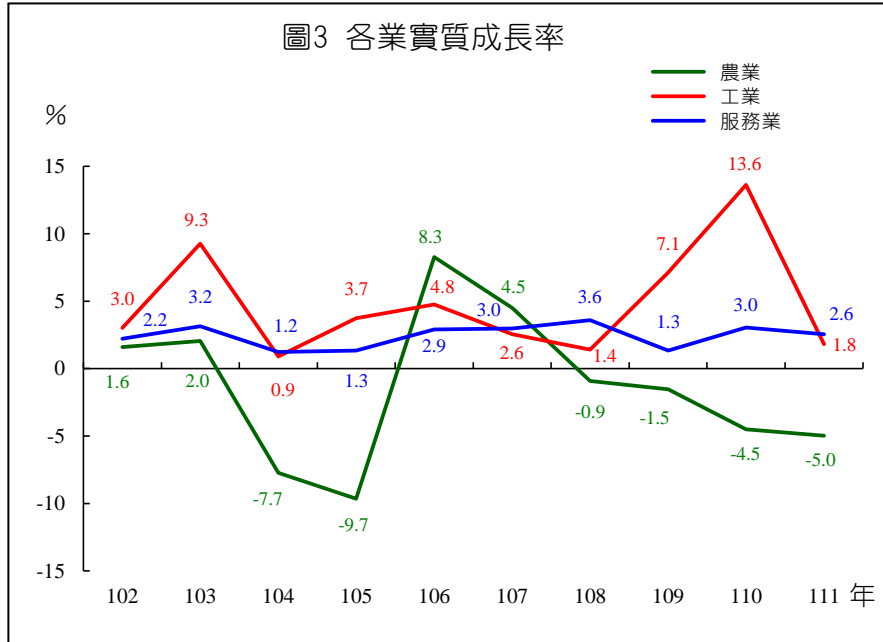
表1 各業生產對經濟成長之貢獻

單位：百分點

	農業	工業	服務業
102年	0.0	1.0	1.5
103年	0.0	3.1	2.0
104年	-0.1	0.3	0.8
105年	-0.2	1.4	0.8
106年	0.2	1.8	1.8
107年	0.1	0.9	1.8
108年	-0.0	0.5	2.2
109年	-0.0	2.5	0.9
110年	-0.1	5.1	1.8
111年	-0.1	0.7	1.5

說明：本表不含統計差異，故農、工、服務業貢獻加總不等於經濟成長率。

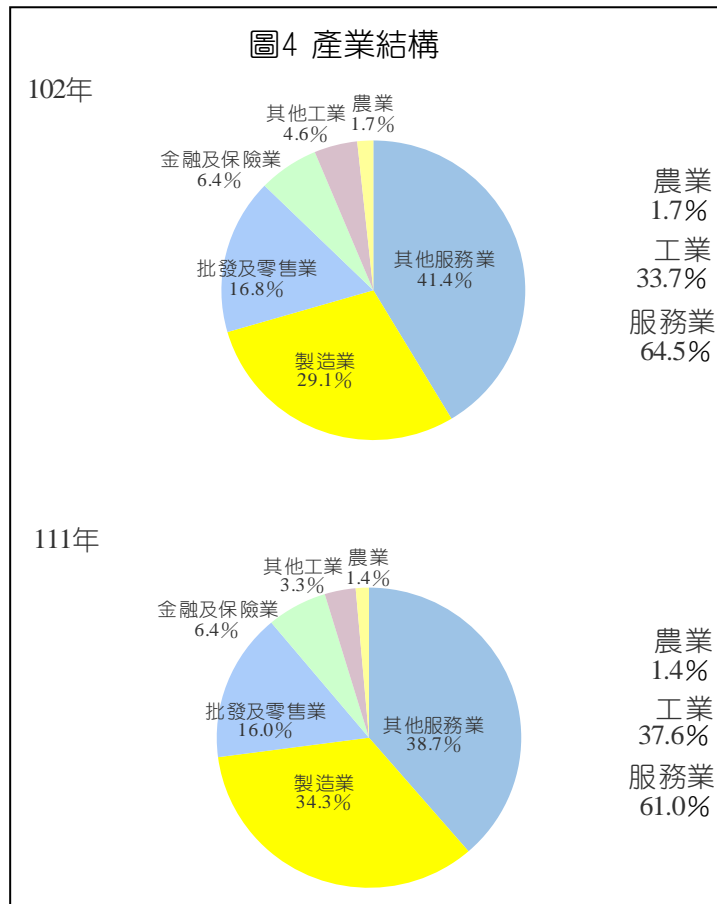
服務業方面，批發及零售業前 3 季受惠於新興科技應用需求延續，以及半導體等電子零組件銷售熱絡，全年成長 1.0%；運輸及倉儲業因防疫措施放寬，民眾出遊意願回升，入境旅客亦免除隔離，陸上及航空運輸客運量均明顯成長，全年成長 6.2%；住宿及餐飲業隨出遊人潮回流，全年亦成長 14.4%；金融及保險業雖利息收支淨額增



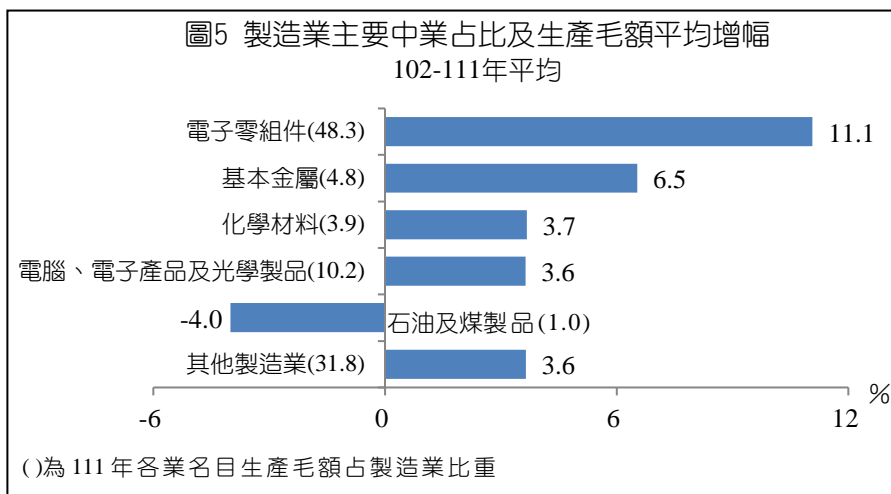
加，惟上市櫃股票成交值基數較高，致證券商手續費收入減少，全年負成長 4.1%；綜計整體服務業成長 2.6%，對經濟成長貢獻 1.5 個百分點。

(二) 產業結構

就各產業名目生產毛額結構觀察，111年農業占GDP比重與102年相比，由1.7%略降至1.4%；工業占比則由33.7%大幅升至37.6%，其中製造業受惠於新興科技應用及數位轉型需求仍殷，加上半導體先進製程帶動，附加價值率顯著提升，生產毛額占GDP比重大幅提高5.2個百分點；電力及燃氣供應業則受國際燃料價格大漲影響，毛額為負數，占比由1.3%轉為-0.5%；服務業占GDP比重亦由64.5%降至61.0%。



製造業名目生產毛額102-111年平均年增6.6%，高於全體產業平均增幅4.5%。就中業別觀察，僅非金屬礦物製品業、石油及煤製品業分別減0.5%及4.0%，餘均呈增勢，其中電子零組件業受惠於新興科技應用持續擴展以及半導體先進製程帶動，



增11.1%，另基本金屬業及化學材料業各增6.5%及3.7%、電腦、電子產品及光學製品業增3.6%。

## (三) 分配面結構

就分配面結構觀察，受僱人員報酬向居 GDP 最大分配項目，隨產業自動化程度提高，占比提升不易，惟近年在政府持續推動改善薪資相關措施下，106 年起連續 3 年回升，108 年達 46.0%，109 年受疫情衝擊，占比下降，110 年受僱報酬在製造業推升下，大增 5.8%，111 年受僱報酬續增 5.8%，加以全球終端市場需求轉弱，抑低 GDP 增幅，占比回升至 43.9%；營業盈餘受國內外景氣與農工原料價格變化影響波動較大，109 年因 ICT 產業獲利豐碩，加以政府補助受創產業，占比自 108 年之 32.3% 回升至 34.8%，110 年受惠於新興科技應用需求續強，升至 36.4%，111 年則因國際農工原料價格持續上漲，降至 34.4%；固定資本消耗占 GDP 比重長期呈上升趨勢，近年則介於 15%~17% 間；生產及進口稅淨額占比長期下降，除 109-110 年因政府紓困補助(生產及進口稅淨額之減項)而降至 5.0% 以下外，近年介於 5.1%~5.6% 之間。

表2 分配面結構

單位：%

	國內生產毛額 (不含統計差異)	分配面結構			
		受僱人員報酬	營業盈餘	固定資本消耗	生產及進口稅淨額
102年	100.0	44.6	33.8	16.2	5.4
103年	100.0	44.0	34.9	15.7	5.4
104年	100.0	44.2	35.3	15.3	5.3
105年	100.0	44.1	35.1	15.4	5.5
106年	100.0	44.4	34.8	15.3	5.4
107年	100.0	45.6	33.0	15.7	5.6
108年	100.0	46.0	32.3	16.1	5.5
109年	100.0	44.7	34.8	16.0	4.5
110年	100.0	43.1	36.4	15.8	4.7
111年	100.0	43.9	34.4	16.7	5.1