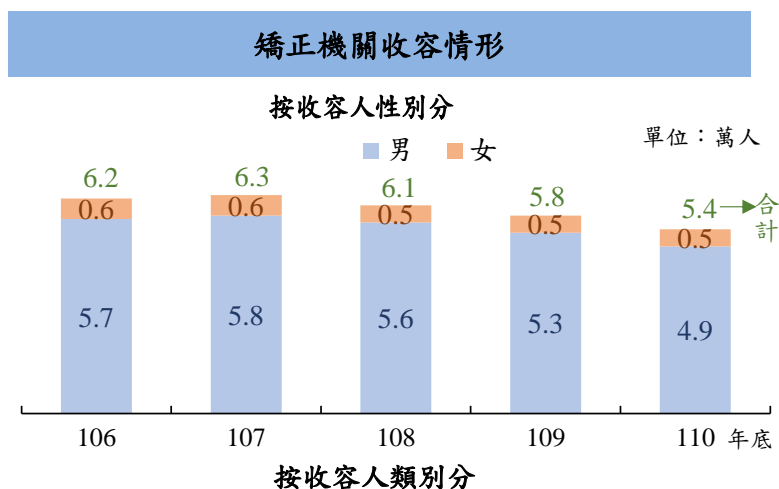


# 國情統計通報

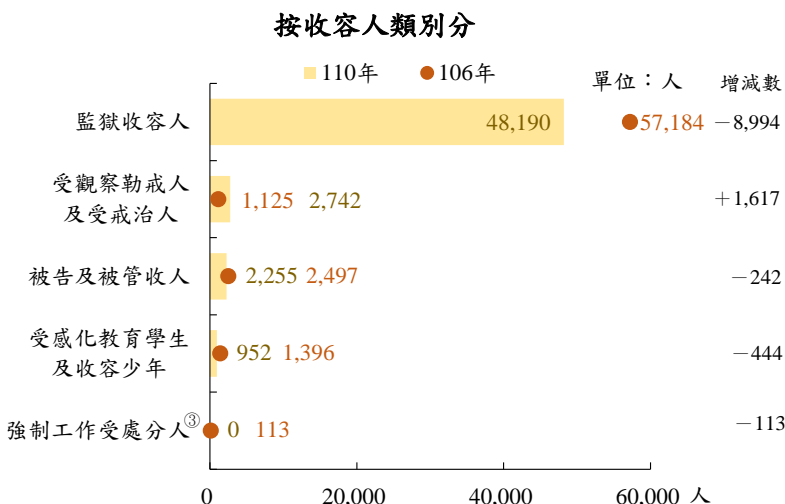
(第 208 號) 行政院主計總處  
綜合統計處 (TEL: 23803436)  
111 年 11 月 2 日 星期三

## 110 年底矯正機關收容人數 5.4 萬人，年減 7.2%

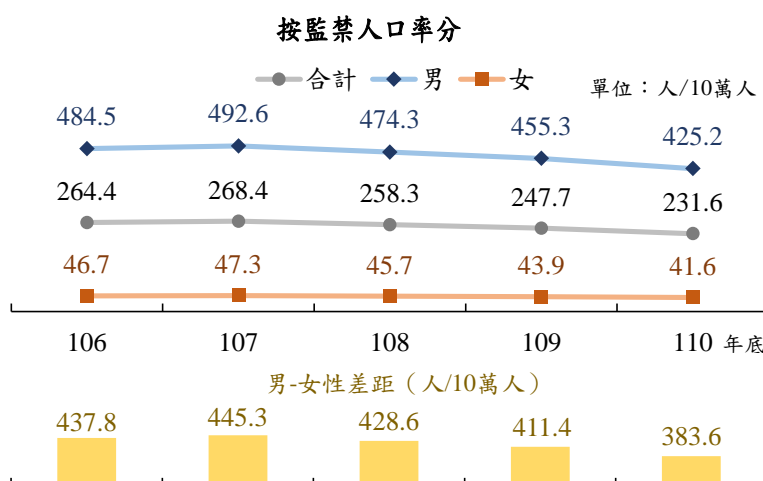
一、依法務部統計，110 年底矯正機關收容人數共計 5.4 萬人，較 109 年底減 4,223 人或減 7.2%，連續 3 年下降；按性別觀察，收容人向以男性居多，110 年底男、女性各為 4.9 萬人(占 90.9%)及 0.5 萬人(相當於每 11 人中有 10 位是男性)，與 109 年底相較，男、女性分別減 3,913 人及減 310 人。



二、按收容人類別觀察，110 年底「監獄收容人(含受刑人、受保安處分人<sup>①</sup>及押候執行者)」4.8 萬人，占 89.0%最多；與 106 年底相較，除「受觀察勒戒人及受戒治人」增 1,617 人<sup>②</sup>或增 143.7%外，其餘類別均減少，其中「監獄收容人」減 8,994 人或減 15.7%最多。



三、110 年底監禁人口率<sup>④</sup>為每 10 萬人口收容 231.6 人，較 109 年底減 16.1 人；按性別觀察，男、女性分別為 425.2 人及 41.6 人，較 109 年底分別減 30.1 人及減 2.3 人，男性減幅(減 6.6%)較女性(減 5.2%)高 1.4 個百分點；110 年底性別差距為男高於女 383.6 人，為近 5 年(106 年底至 110 年底)最小。



資料來源：法務部。

附註：①收容在監獄之受保安處分人含強制治療及暫時收容之監護、禁戒者。  
②109 年 1 月 15 日修正公布「毒品危害防制條例」部分條文，自 109 年 7 月 15 日起放寬施用毒品者觀察勒戒或強制戒治適用期間，以及最高法院刑事大法庭 109 年台上大字第 3826 號裁定改變實務見解，致受觀察勒戒人及受戒治人大幅增加。  
③110 年 12 月 10 日司法院釋字第 812 號解釋宣告強制工作處分違憲，嗣後已無該類收容人。  
④監禁人口率=期末總收容人數÷期末總人口數×100,000。

說明：1. 因四捨五入之故，總計數字容或不等於細項數字之和。  
2. 本通報每週一至週五發行，並透過網際網路系統同步發送，網址：[www.stat.gov.tw](http://www.stat.gov.tw)。