

# 兒童人數及性比例

行政院主計總處  
綜合統計處 (TEL: 23803436)  
112年5月31日 星期三

## 壹、兒童人數變動

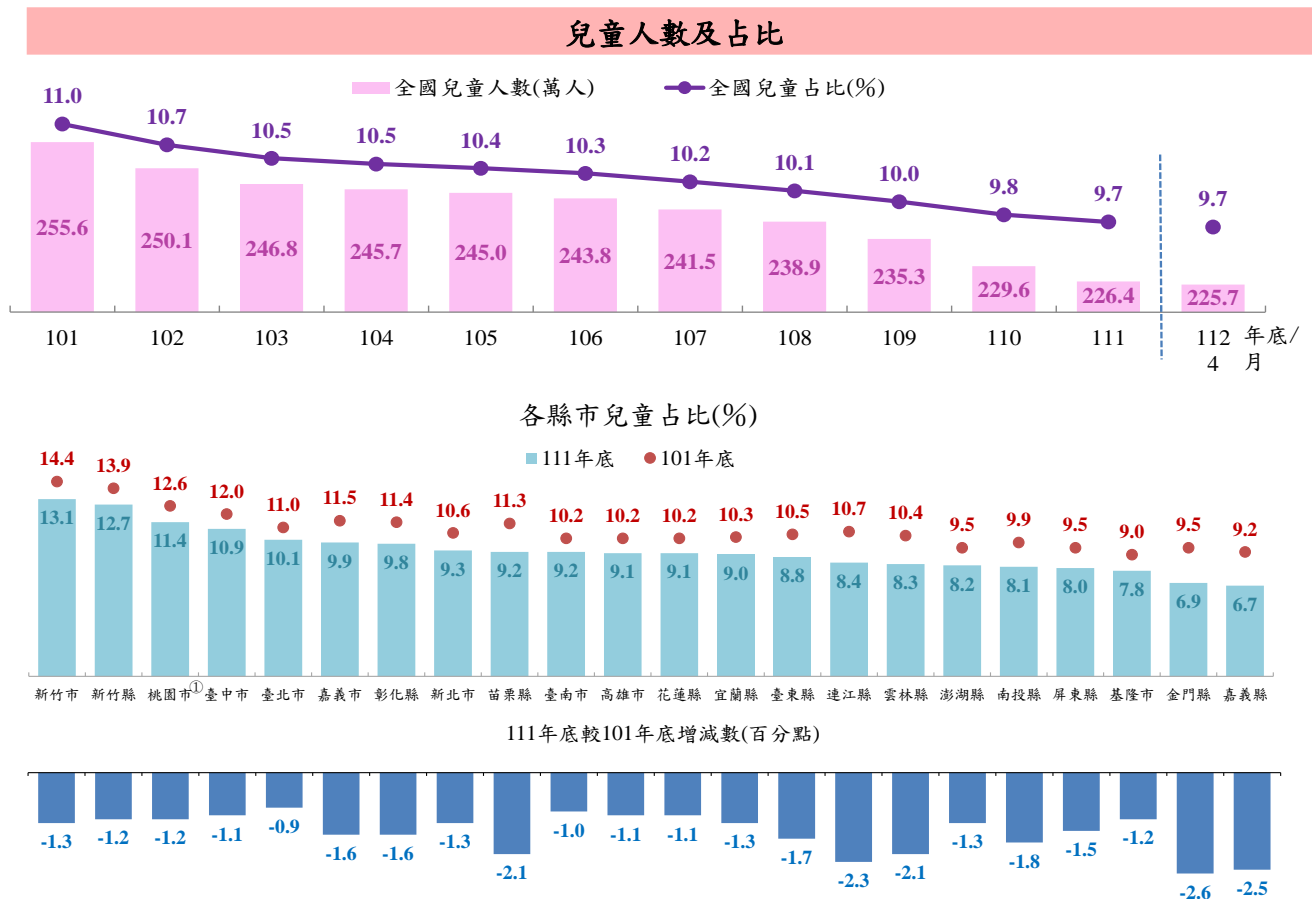
### 一、近10年兒童人數減逾1成

少子女化現象已成為多數國家共同面對的問題，依內政部統計，我國兒童（未滿12歲）人數由101年底255.6萬人逐年下降至111年底226.4萬人，減29.2萬人或減11.4%，近10年（101至111年底）逐年漸少，平均年減1.2%，其中尤以102年底受101年生肖龍年基數較高影響減5.5萬人，及110年底受COVID-19疫情加劇影響減5.7萬人最多。

觀察自109年開始之COVID-19疫情期間，111年底較108年底兒童人數減12.5萬人（相當於平均1年減逾4萬人），減少幅度較疫情前倍增（108年底較105年底減少6萬人），對未來人力資源產生之負面影響不容小覷；112年4月底兒童人數雖續降至225.7萬人，但降幅已減緩。再觀察全國兒童占比（全國兒童人數占總人口比率），101年底占11.0%，111年底已降至9.7%，近10年占比下降1.3個百分點，占比續創新低。

### 二、各縣市兒童占比均較10年前減少

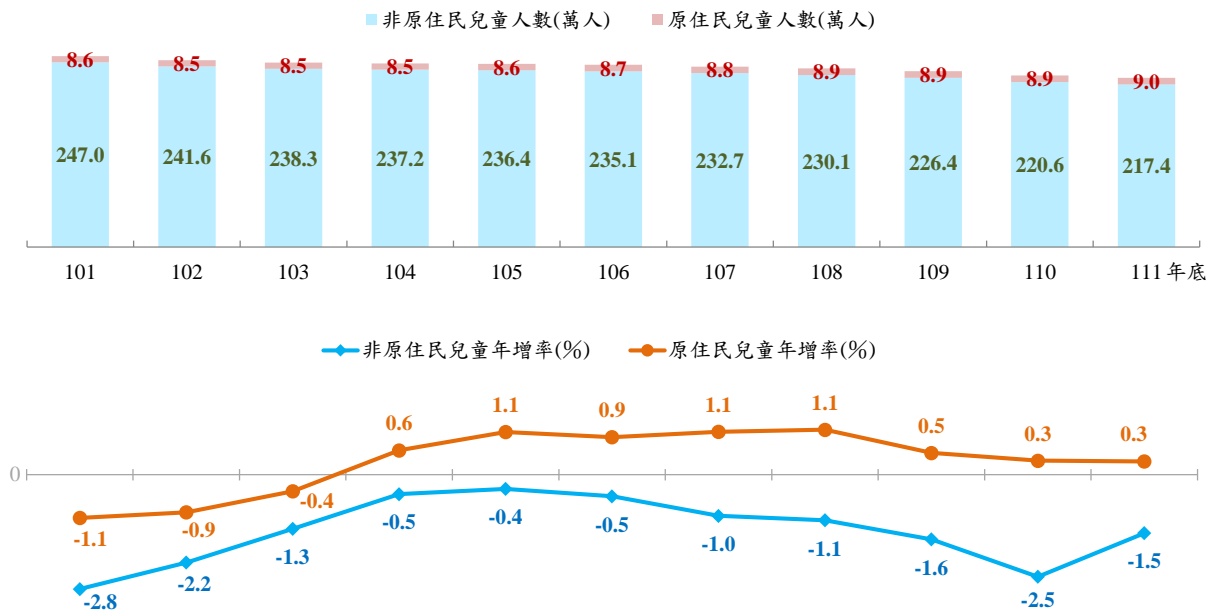
觀察111年底各縣市兒童占比（縣市兒童人數占縣市總人口比率），僅5個縣市超過1成（101年底有16個縣市），其中以新竹市13.1%居冠，新竹縣（12.7%）及桃園市（11.4%）分居第2、3；金門縣（6.9%）及嘉義縣（6.7%）較低。111年底各縣市兒童占比均較10年前（101年底）減少，其中減逾2個百分點有5個縣市，分別為金門縣（減2.6個百分點）、嘉義縣（減2.5）、連江縣（減2.3）及雲林縣與苗栗縣（減2.1），臺北市減0.9個百分點則為減幅最小之縣市。



### 三、近 10 年「非原住民兒童」與「原住民兒童」人數增減不同向

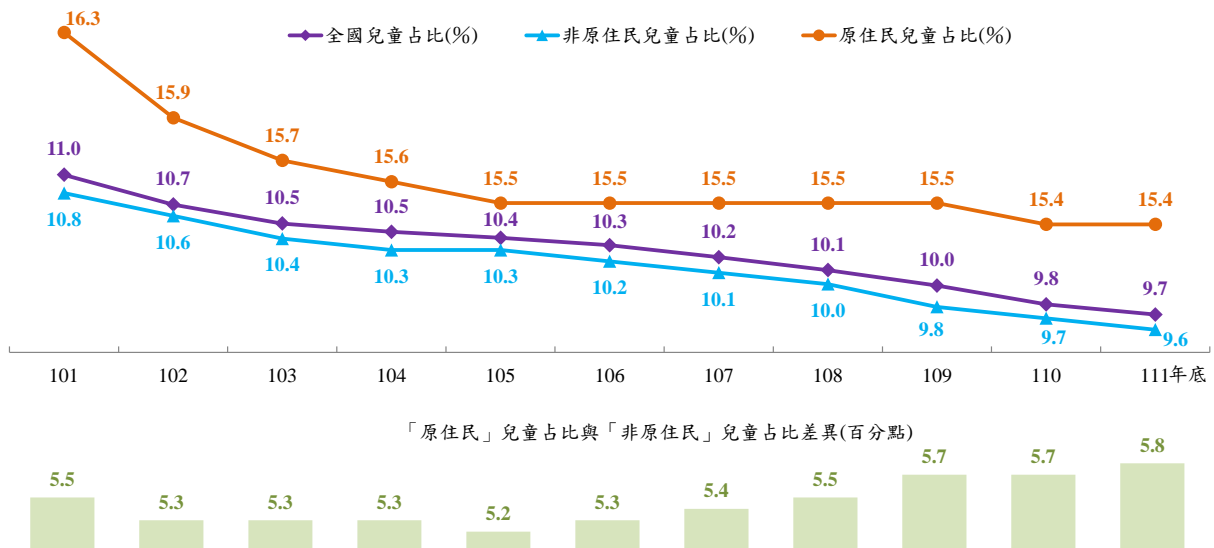
若將全國兒童分成「非原住民」及「原住民」2類，111 年底「非原住民兒童」及「原住民兒童」人數分別為 217.4 萬人（占全國兒童 96.0%）及 9.0 萬人（占 4.0%），較 101 年底減 29.6 萬人或減 12.0%，及增 0.4 萬人或增 4.8%。觀察近 10 年「非原住民兒童」人數每年均呈減少，101 至 111 年底平均年減 1.3%；「原住民兒童」人數則呈先減後增之情形，101 至 111 年底平均年增 0.5%，此 2 類兒童人數變動不同向。

兒童人數及年增率—按「非原住民」及「原住民」分



觀察近 10 年兒童占比變化，非原住民兒童占比（非原住民兒童人數占非原住民總人口比率）由 101 年底 10.8%，降至 111 年底 9.6%，減 1.2 個百分點；原住民兒童占比（原住民兒童人數占原住民總人口比率）亦由 101 年底 16.3% 最高，逐年下降至 111 年底 15.4%，減 0.9 個百分點；此 2 類兒童占比差異以 105 年底差距 5.2 個百分點最小，106 年底起差距逐年增加，111 年底差距增至 5.8 個百分點，為近 10 年之冠。

兒童占比—按「非原住民」及「原住民」分

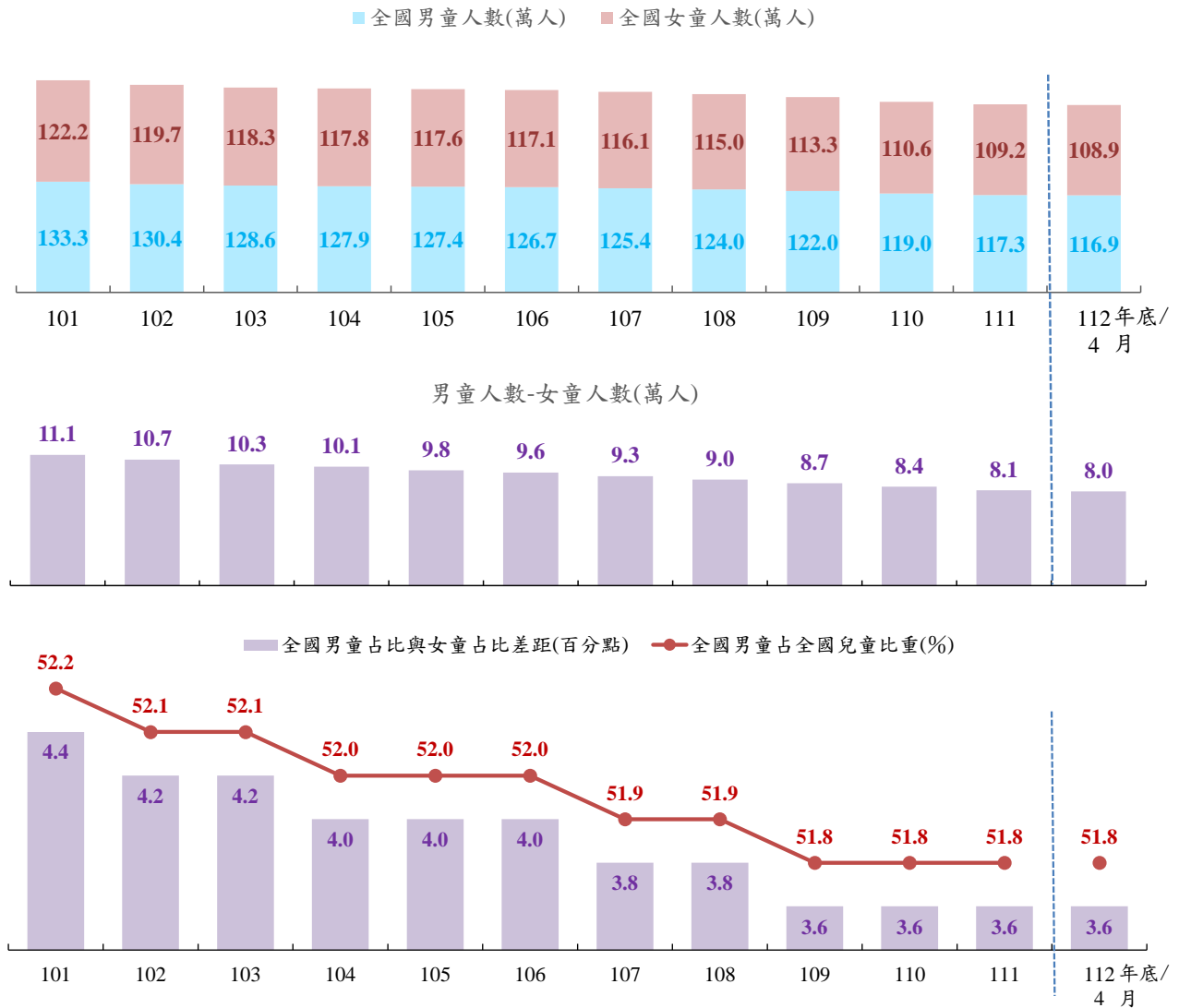


## 貳、兒童性別比例變動

### 一、近 10 年兒童性別差距縮小

依兒童性別觀察，我國男、女童人數均呈減少，男童由 101 年底 133.3 萬人，逐年下降至 111 年底 117.3 萬人，減 16.0 萬人或減 12.0%，女童亦由 122.2 萬人降至 109.2 萬人，減 13.0 萬人或減 10.7%，近 10 年男童平均年減 1.3% 較女童（減 1.1%）大 0.2 個百分點，致男童占比由 101 年底 52.2% 降至 111 年底 51.8%，性別差距由男大於女 4.4 個百分點降至 3.6 個百分點，縮減 0.8 個百分點。

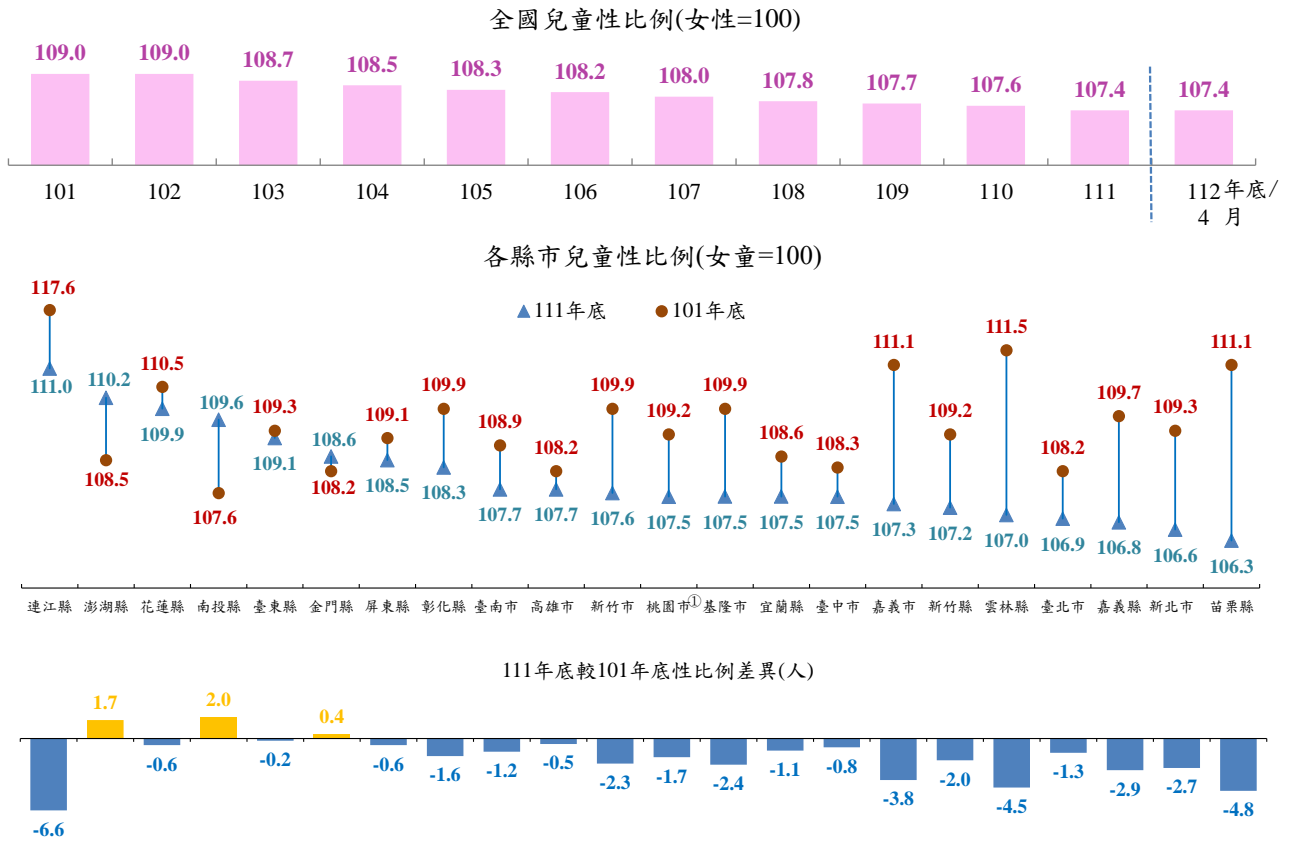
女、男兒童人數、性別占比及差距



### 二、近 10 年兒童性別比例下降，縣市兒童性別比例以連江縣變動最大

兒童性別比例（每百女童之男童數）近 10 年呈現下降趨勢，由 101 年底 109.0 減至 111 年底 107.4，減 1.6 人。觀察各縣市兒童性別比例，111 年底以連江縣（111.0）最高，其次為澎湖縣（110.2），苗栗縣（106.3）為最低；與 101 年底相較，澎湖縣、南投縣及金門縣 3 縣市性別比例增加（相當於男童占比增加），其中南投縣增 2.0 人最多，其餘 19 個縣市減少（相當於男童占比減少），以連江縣減 6.6 人較多，苗栗縣及雲林縣亦分別減 4.8 人及減 4.5 人。

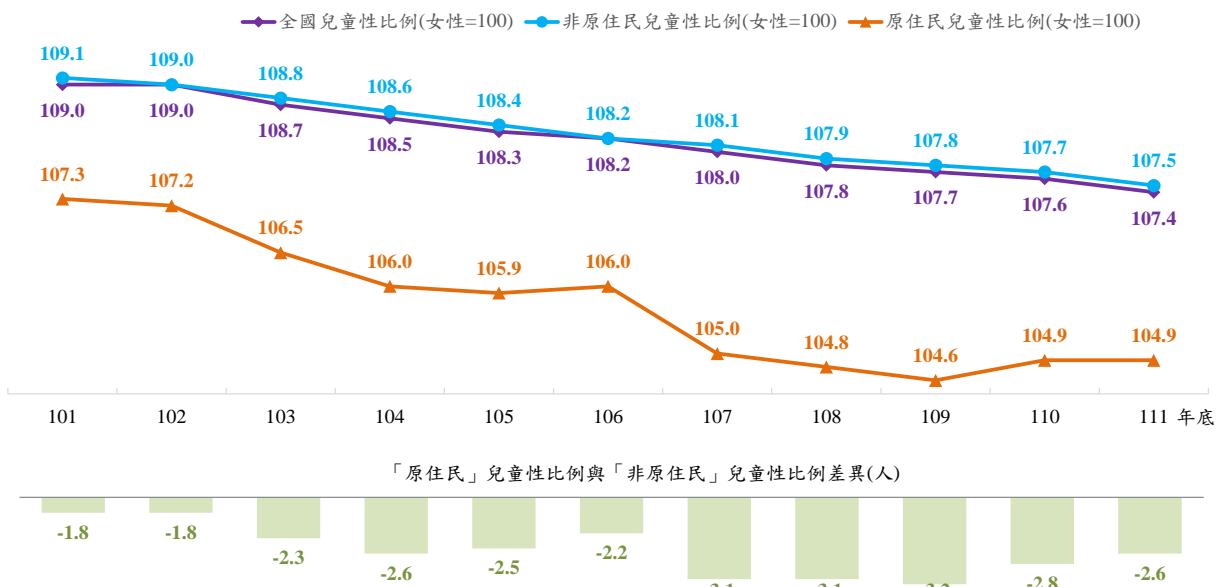
## 兒童性比例



### 三、「原住民」兒童性比例低於「非原住民」兒童

「原住民」兒童性比例向來低於「非原住民」兒童(相當於「原住民」女童比重高於「非原住民」女童)，近10年「非原住民」兒童性比例呈現逐年減少之走勢，由101年底109.1減至111年底107.5，減1.6人；「原住民」兒童性比例則介於104.6~107.3之間；觀察該2類兒童性比例之差異，以107至109年底差距逾3人最大，101至102年底差距1.8人相對較小。

### 兒童性比例—按「非原住民」及「原住民」分



資料來源：內政部。

附註：①桃園縣自103年12月25日起升格為桃園市。

說明：因四捨五入之故，總計數字容或不等於細項數字之和。