

國情統計通報

(第 225 號)

行政院主計總處

綜合統計處 (TEL: 23803533)

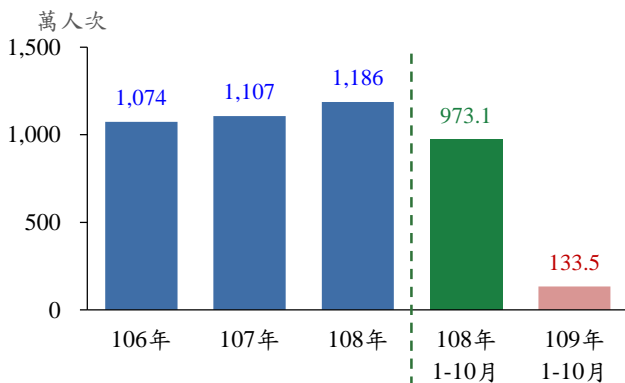
109 年 11 月 25 日

星期三

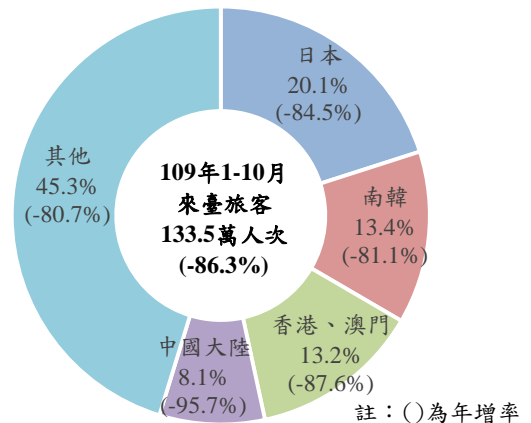
109 年 1-10 月來臺旅客 133.5 萬人次，較上年同期減 86.3%

一、依交通部統計，受新冠肺炎疫情影響，本（109）年 1-10 月來臺旅客 133.5 萬人次，較上年同期大幅減少 86.3%。按旅客居住地分，以日本 26.8 萬人次（占 20.1%）最多，南韓 17.8 萬人次（占 13.4%）及港澳 17.6 萬人次（占 13.2%）分居第 2 及 3 位；與上年同期相較，則以中國大陸減 95.7%、港澳減 87.6% 較多。

近年來臺旅客人次

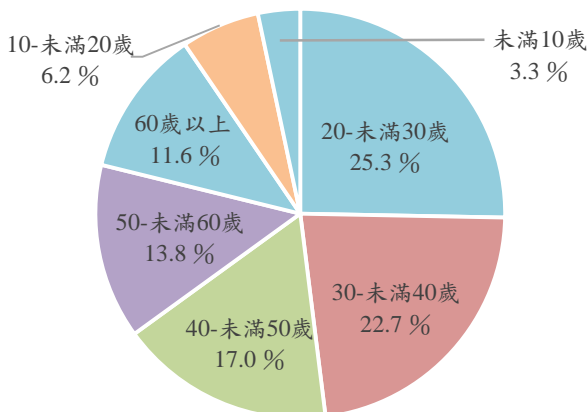


來臺旅客人次結構-按居住地分

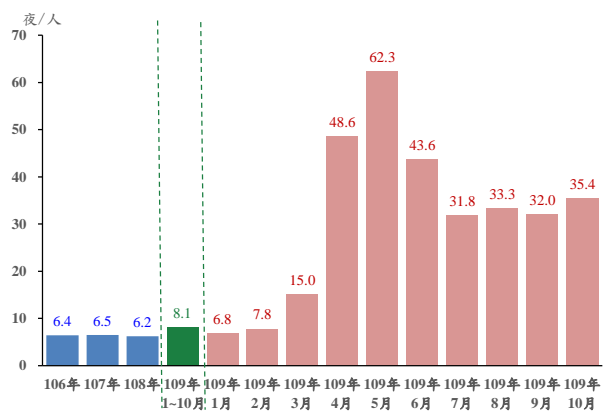


二、來臺旅客以青壯年族群為大宗，「20-未滿 30 歲」及「30-未滿 40 歲」各有 33.8 萬及 30.3 萬人次，分占 25.3% 及 22.7%，「40-未滿 50 歲」22.7 萬人次，占 17.0%。近 3 年，來臺旅客平均停留時間^①約 6.2~6.5 夜，本年為防新冠肺炎疫情擴散，3 月下旬起，入境者需配合邊境檢疫與入境後居家檢疫等措施，致 4 月以來各月旅客平均停留時間皆超過 1 個月，惟因 1-3 月旅客人次已占 98.3%，1-10 月旅客平均停留時間僅 8.1 夜。

109 年 1-10 月來臺旅客人次占比-按年齡分



來臺旅客平均停留夜數



資料來源：交通部觀光局。

附註：①為免外籍勞工及長期居留者影響統計結果，旅客平均停留夜數係以停留「1 至 90 夜」者為計算基準，逾 90 夜者未納入統計。

說明：1. 因四捨五入關係，細項加總容或不等於總計數。

2. 本通報每週一至週五發行，並透過網際網路系統同步發送，網址：www.stat.gov.tw。