

國情統計通報

(第 017 號)

行政院主計總處

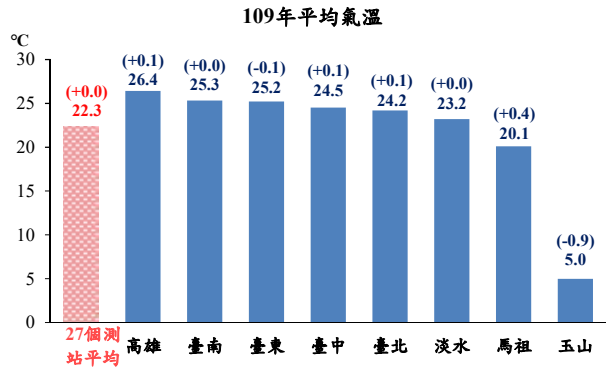
綜合統計處 (TEL: 23803533)

110 年 1 月 26 日

星期二

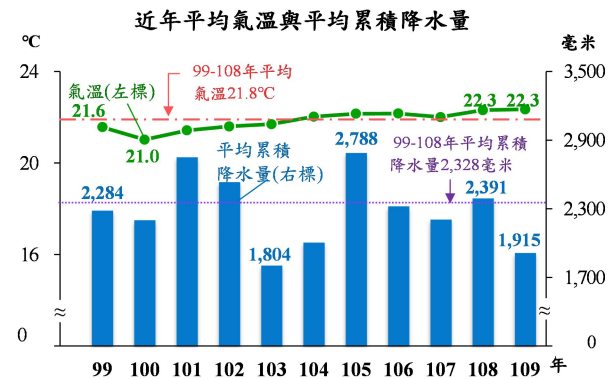
109 年 12 月平均氣溫較 108 年同月下降 0.3°C，降水量增 56.1%

一、依中央氣象局資料，109 年全臺 27 個測站測得平均氣溫 22.3°C，其中以高雄 26.4°C 最高，玉山 5.0°C 最低；與 108 年比較，整體平均氣溫相當，惟其中馬祖與玉山變動較大，各上升 0.4°C 及下降 0.9°C；若與前 10 年 (99~108 年) 平均氣溫相比，則上升 0.5°C。另 109 年 12 月全臺平均氣溫 17.5°C，較 108 年 12 月之 17.8°C 低 0.3°C。

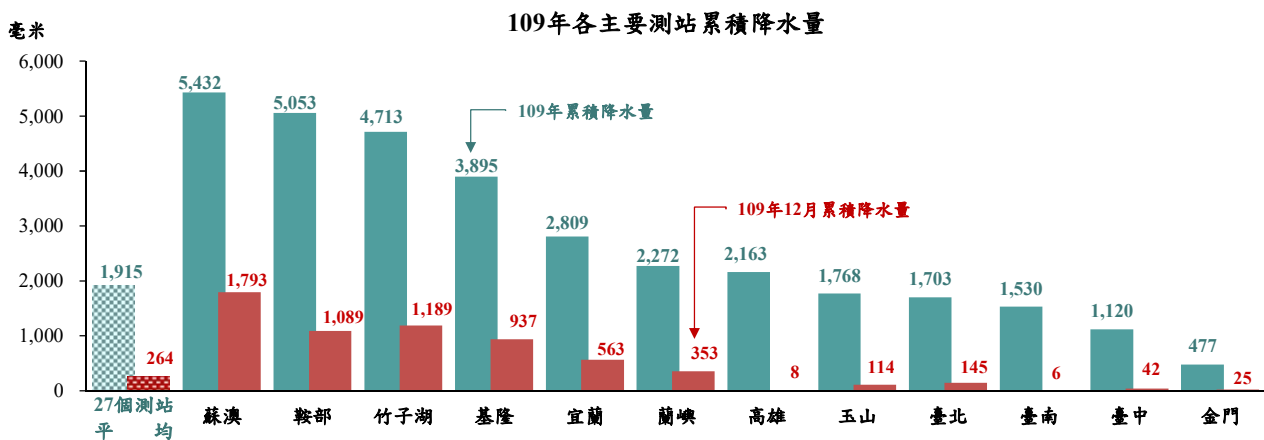


註：括弧內數字係與 108 年平均相較之變動值。

二、109 年 27 個測站平均累積降水量 1,915 毫米，其中以蘇澳 5,432 毫米最多，陽明山鞍部 5,053 毫米居次，金門 477 毫米最少；相較於 108 年，各測站累積降水量之平均值減少 477 毫米 (-19.9%)；與前 10 年平均相比，亦減少 414 毫米 (-17.8%)。



三、109 年 12 月各測站降水量平均 264 毫米，較 108 年 12 月的 169 毫米，增加 95 毫米 (+56.1%)，全臺 27 測站只有 6 個測站降水量超過整體平均值，其中以蘇澳測站的 1,793 毫米最多 (年增 3.6 倍)，其餘依次為陽明山竹子湖 1,189 毫米 (+1.2 倍)、陽明山鞍部 1,089 毫米 (+1.3 倍)、基隆 937 毫米 (+1.7 倍)、宜蘭 563 毫米 (+2.5 倍) 及蘭嶼 353 毫米 (+26.7%)。



資料來源：交通部統計處、中央氣象局。

說明：本通報每週一至週五發行，並透過網際網路系統同步發送，網址：www.stat.gov.tw