

國情統計通報

(第 015 號)

行政院主計總處

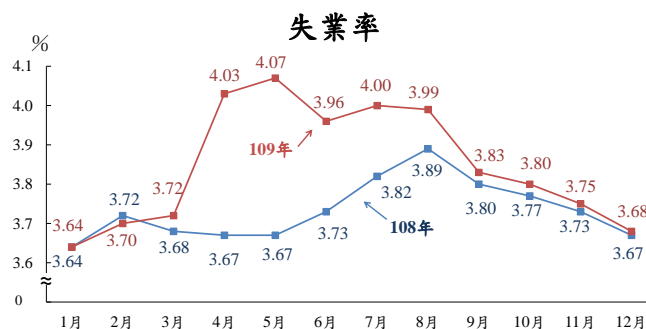
綜合統計處 (TEL: 23803487)

110 年 01 月 22 日

星期五

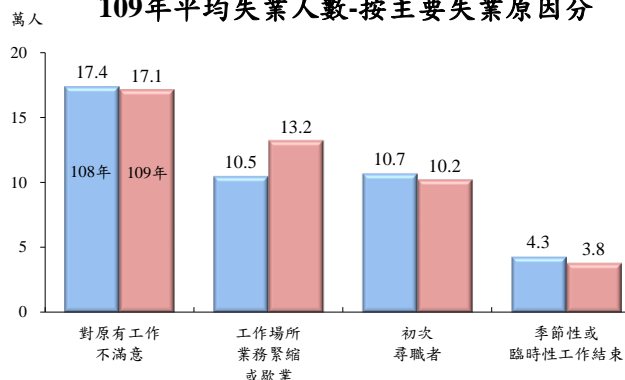
109 年失業率平均為 3.85%，平均就業人數年增 4 千人

一、109 年 12 月失業率 3.68%，較 11 月降 0.07 個百分點，較 108 年同月則增 0.01 個百分點。109 年失業率平均為 3.85%，較 108 年上升 0.12 個百分點；各年齡層失業率中，以 15 至 19 歲及 20 至 24 歲平均分別為 8.18% 及 12.06% 較高，因多為初次尋職，且處職場調適階段所致，惟較上年各降 1.04 及 0.21 個百分點；按教育程度別觀察，以大學程度者失業率平均為 5.48% 最高，較上年升 0.18 個百分點。



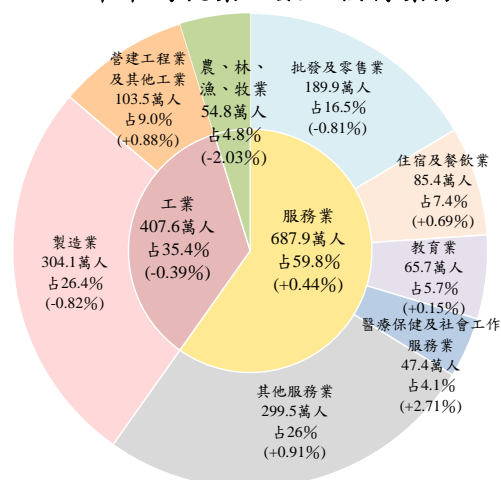
二、就失業人數觀察，109 年平均失業人數 46 萬人，較 108 年增 1.4 萬人 (+3.28%)；其中以工作場所業務緊縮或歇業者增 2.7 萬人最多；初次尋職者及季節性或臨時性工作結束皆減 5 千人，對原有工作不滿意者亦減少 3 千人。另就失業週數觀察，109 年平均 22.6 週，較 108 年下降 0.3 週。

109 年平均失業人數-按主要失業原因分



三、按就業人數觀察，109 年平均就業人數 1,150.4 萬人，較 108 年增 4 千人 (+0.03%)，其中服務業(占 59.8%)增 3 萬人 (+0.44%)，以醫療保健及社會工作服務業增 1.3 萬人 (+2.71%) 較多；工業(占 35.4%)減 1.6 萬人 (-0.39%)，主要受製造業減 2.5 萬人 (-0.82%) 與營建工程及其他工業增 9 千人 (+0.88%) 等交互影響所致；農、林、漁、牧業(占 4.8%)亦減 1.1 萬人 (-2.03%)。

109 年平均就業人數-按行業分



註：括弧()為較108年之年增率

資料來源：行政院主計總處。

說明：本通報每週一至週五發行，並透過網際網路系統同步發送，網址：www.stat.gov.tw。