

國情統計通報

(第 095 號)

行政院主計總處

綜合統計處(TEL: 23803533)

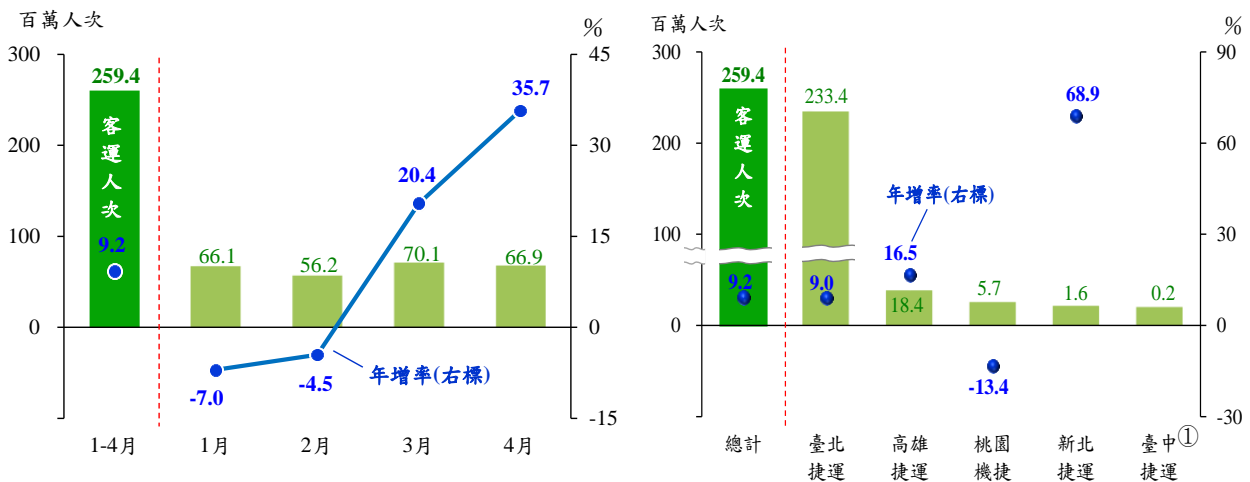
110 年 5 月 25 日 星期二

110 年 1-4 月捷運客運人次增 9.2%，高鐵、台鐵亦各增 18.7% 及 8.3%

一、依交通部統計，今（110）年 1-4 月捷運客運量 2.6 億人次（平均每日 216 萬人次），較去年同期增 9.2%，客運收入亦隨之增 11.0%；觀察各月走勢，1 月及 2 月客運量較去年同月各減 7.0% 及 4.5%，而 3 月及 4 月則分別增 20.4% 及 35.7%，主要因去年 2 月起 COVID-19 疫情升溫，交通移動需求減少，比較基數較低所致。

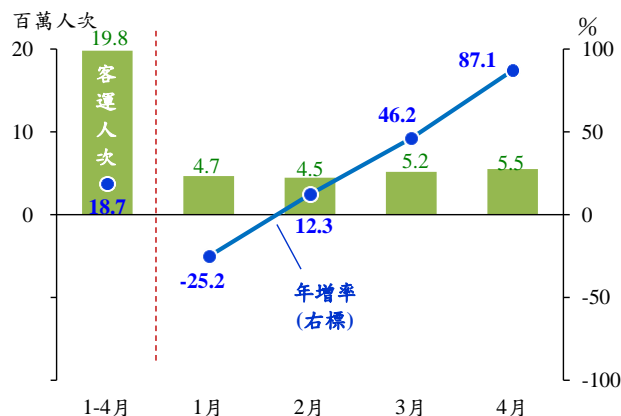
二、就各捷運公司今年 1-4 月客運量觀察，由於國際疫情仍嚴峻，致通往國家門戶之桃園機場捷運客運量（占總客運量 2.2%）年減 13.4%，其餘均呈成長，其中以新北捷運因屬通車初期，致增 68.9%，增幅最大，高雄捷運（占 7.1%）增 16.5% 次之，運量最大的臺北捷運（占 90.0%）亦增 9.0%。

110 年 1-4 月捷運客運人次及年增率

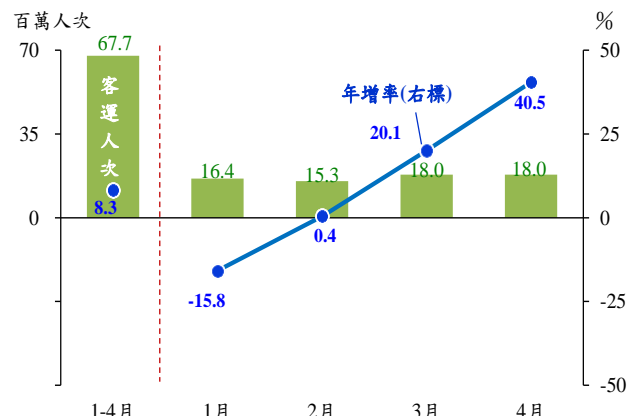


三、高鐵及台鐵客運方面，今年 1-4 月高鐵客運量近 2 千萬人次，較去年同期增加 18.7%，其中除 1 月因春節月份與去年不同而減 25.2% 外，其餘各月呈逐月擴增之勢，4 月增幅更高達 87.1%；台鐵客運量計 6 千 8 百萬人次，亦增 8.3%，除 1 月減 15.8% 外，之後各月均呈增勢，增幅由 2 月之 0.4%，逐月擴張至 4 月之 40.5%。

110 年 1-4 月高鐵客運人次及年增率



110 年 1-4 月台鐵客運人次及年增率



資料來源：交通部統計處。

附註：①台中捷運自 110 年 4 月 25 日起正式營運。

說明：本通報每週一至週五發行，並透過網際網路系統同步發送，網址：www.stat.gov.tw。