

國情統計通報

(第 140 號)

行政院主計總處

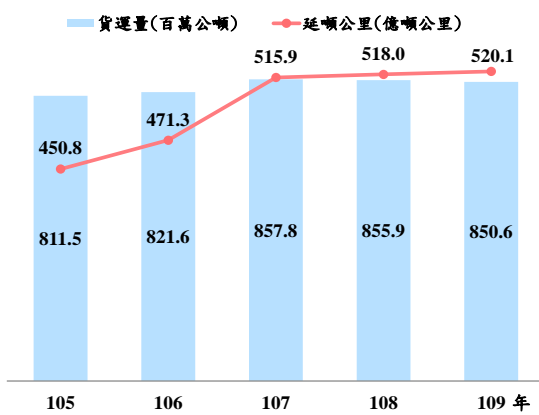
綜合統計處(TEL: 23803521)

110 年 7 月 28 日 星期三

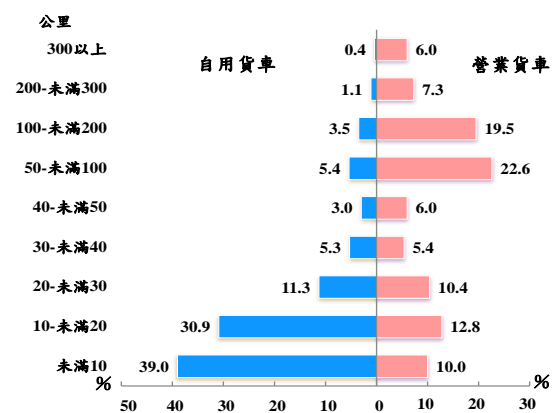
109 年汽車貨運總運量 65.2% 由營業貨車運送

一、營業貨車^①平均每公噸貨物運距為自用貨車^②之 3.1 倍：依據交通部統計，109 年汽車貨運總運量 8.5 億公噸，較 108 年減 0.6%，總延噸公里數 520.1 億噸公里，年增 0.4%；就車種觀察，營業貨車及自用貨車之總運量分占 65.2% 及 34.8%，總延噸公里數分占 85.4% 及 14.6%；就運距觀察，營業貨車每公噸貨物平均運距 80.1 公里，其中每趟運距 50 公里以上占 55.4%；自用貨車每公噸貨物平均運距 25.6 公里，其中逾 8 成每趟 30 公里以內，顯示自用貨車多用於短程運輸，營業貨車則用於長程運輸。

近年汽車貨運量及延噸公里數



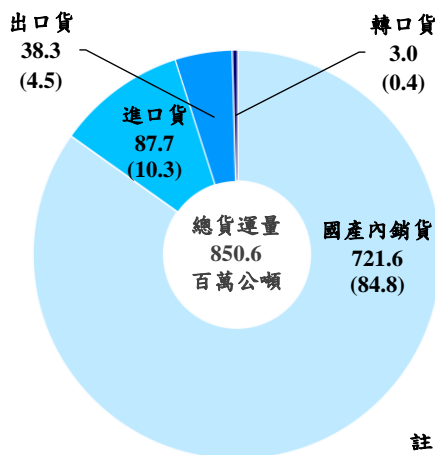
109 年汽車貨運運距分布(%)



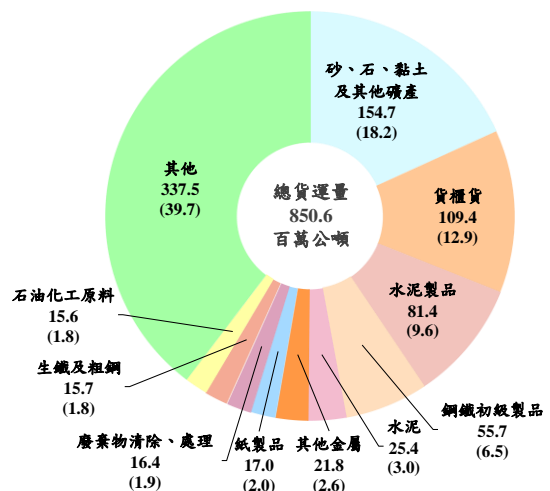
二、109 年汽車貨運運送商品以砂、石、黏土及其他礦產居首：109 年汽車貨運量按商品來源觀察，以國產內銷貨物占 84.8% 為大宗，進口貨物占 10.3%，出口貨物及轉口貨物合占 4.9%；就商品種類觀察，運量前十大商品計 5.1 億公噸（占總運量 60.3%），其中以砂、石、黏土及其他礦產占 18.2% 居首，次為貨櫃貨 12.9% 及水泥製品 9.6%，三者合計逾 4 成。另 109 年營業貨車運費收入 1,695 億元，較 108 年減 1.0%；平均每噸公里運費 3.8 元，減 2.6%。

109 年汽車貨運量

按商品來源別分



按商品別^③分



註：() 內數字為占比(%)

資料來源：交通部統計處。

附註：①營業貨車係指汽車運輸業以經營貨運為目的之車輛。

②自用貨車係指機關、學校、團體、公司、行號或個人自用而非經營貨運之車輛。

③商品名稱依行政院主計總處 105 年「產業關聯表部門分類」標準。

說明：本通報週一至週五發行，並透過網路系統同步發送，網址：www.stat.gov.tw。