

國情統計通報

(第 154 號)

行政院主計總處

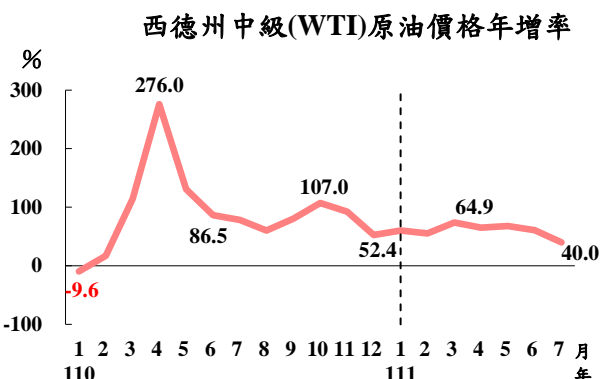
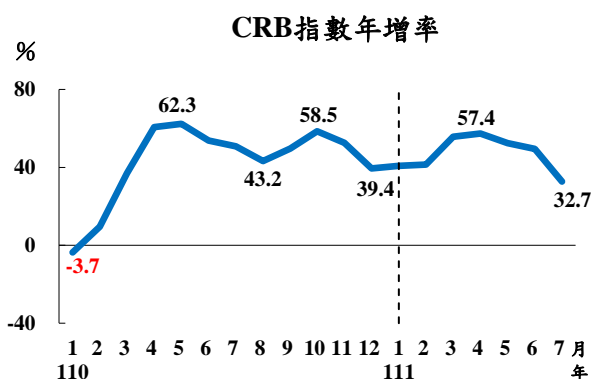
綜合統計處 (TEL: 23803449)

111 年 8 月 16 日

星期二

111 年 7 月國際農工原料價格漲跌概況

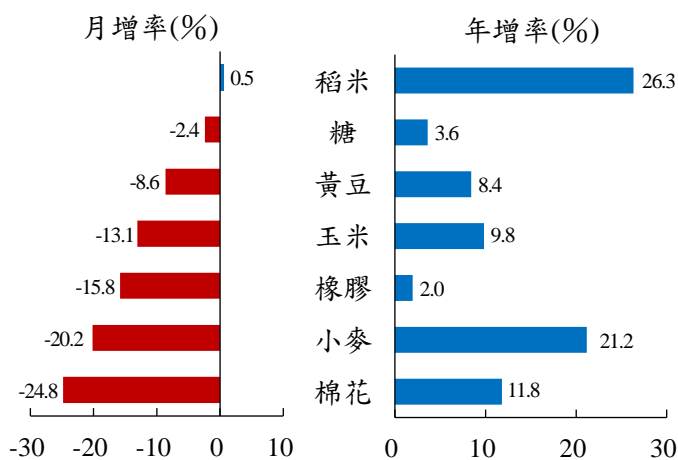
一、今(111)年 7 月以初級原料為主之 CRB 指數較上(110)年同月漲 32.7%，主因 19 項組成成分中，占比達 23% 的西德州中級(WTI)原油隨全球經濟復甦及俄烏戰事影響，油價續居高檔，較上年同月上漲 40.0%；與上月相較，由於美國升息帶動美元升值，多國央行亦跟進緊縮貨幣，加上中國大陸疫情反覆，市場預期需求放緩，CRB 指數較上月跌 9.5%，WTI 原油價格亦下跌 11.5%。



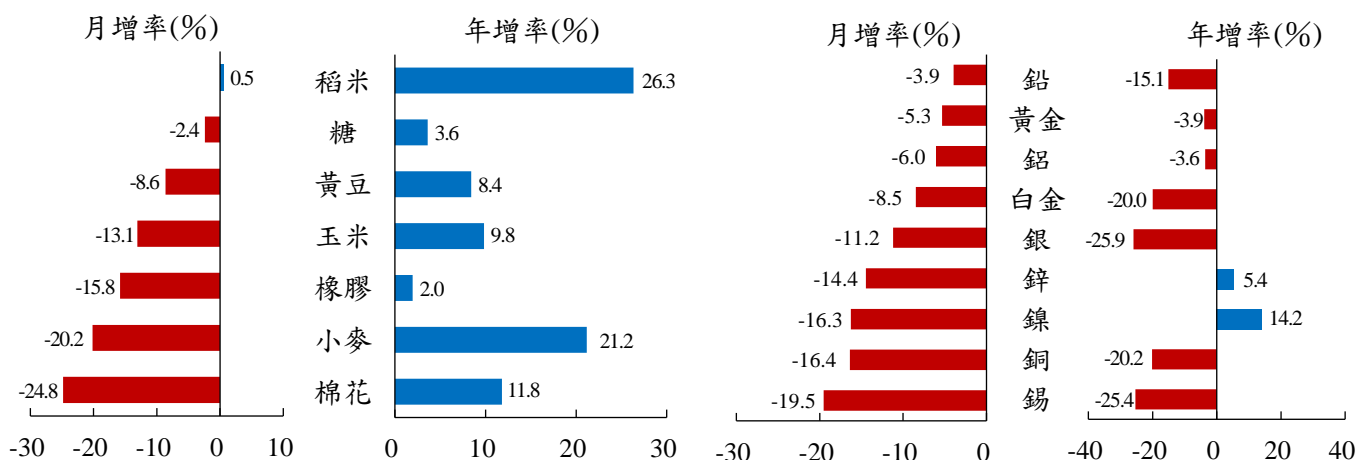
二、農業原料價格方面，今年 7 月與上年同月相較，由於俄烏戰事僵持推升全球糧價，加以肥料短缺增加種植成本，農業原料價格均呈上揚，其中以稻米及小麥分別漲 26.3% 及 21.2% 最多；與上月相較則多見回落，其中棉花因中國大陸消費需求放緩及美國經濟前景不明，下跌 24.8% 最鉅，小麥則因俄羅斯和烏克蘭簽署協議，重新開放黑海港口出口穀物，價格下跌 20.2%，其餘如橡膠、玉米、黃豆跌幅亦顯著。

三、工業原料價格方面，今年 7 月與上年同月相較，LME 基本金屬及貴金屬受中國大陸疫情反覆抑制需求及美元升值影響，價格多呈下跌，僅鎳、鋅因俄烏戰事僵持，影響礦區生產及冶煉產能，致價格上揚；與上月相較，因美元持續走強及需求放緩，價格皆呈下跌。

農業原料價格(111 年 7 月)



工業原料價格(111 年 7 月)



資料來源：經濟部能源局、芝加哥商業交易所(CME Group)、馬來西亞橡膠局(LGM)、倫敦金銀市場協會(LBMA)、倫敦鉑鈀市場協會(LPPM)、倫敦金屬交易所(LME)。

說明：1.指數及價格月資料均為日資料之平均數。

2.CRB 期貨指數係指美國商品研究局期貨指數 (Thomson Reuters/Core Commodity CRB Index)。

3.本通報每週一至週五發行，並透過網際網路系統同步發送，網址：www.stat.gov.tw。