

# 國情統計通報

(第 190 號)

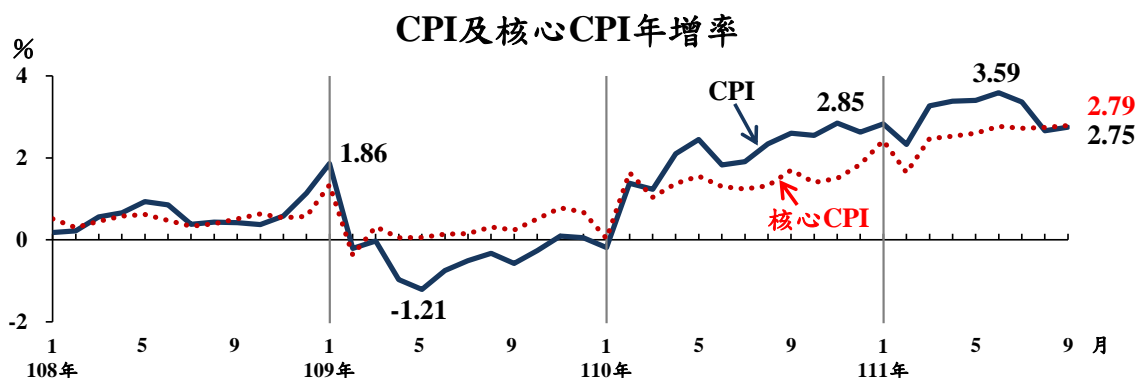
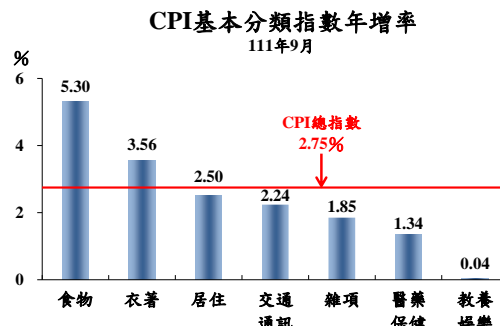
行政院主計總處

綜合統計處 (TEL: 23803449)

111 年 10 月 6 日 星期四

## 111 年 9 月消費者物價較上年同月漲 2.75%，生產者物價漲 9.98%

一、今(111)年 9 月消費者物價指數(CPI)較上年同月上漲 2.75%，主因外食費、肉類、水果、蛋類、水產品、房租、家庭用品及油料費上漲所致，惟蔬菜與通訊設備價格下跌，抵銷部分漲幅；扣除蔬菜水果及能源後之核心 CPI 漲 2.79%。



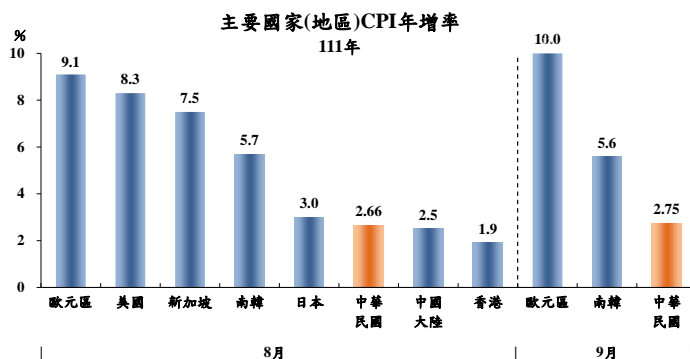
二、9月中、低所得家庭CPI較上年同月上漲2.86%及2.90%，漲幅大於高所得家庭之2.52%，主因中、低所得家庭在漲幅較大的食物類支出占比(權數)較高所致。

三、9月CPI依購買頻度別觀察，「每月」至少購買1次者漲5.06%(主因外食費漲幅高)，「每季」至少購買1次者漲2.24%，「每季購買不到1次」者漲1.97%。

四、生產者物價指數(Producer Price Index, PPI)係衡量國內生產商品離開生產場所時的價格水準變動情形，今年9月較上年同月上漲9.98%，主因石油及煤製品、電子零組件、電與燃氣等價格上漲所致，惟基本金屬等價格下跌，抵銷部分漲幅。

五、9月躉售物價指數(WPI，相較於PPI，尚含進口品)較上年同月上漲12.82%，其中進口品漲17.21%，主因礦產品漲幅仍大，加上新台幣對美元貶值所致。

六、觀察主要國家CPI，111年8月我國漲2.66%，歐元區漲9.1%，美國漲8.3%，新加坡漲7.5%，南韓漲5.7%，日本漲3.0%，中國大陸漲2.5%，香港漲1.9%；111年9月我國漲2.75%，歐元區漲10.0%，南韓漲5.6%。



說明：本通報週一至週五發行，並透過網際網路系統同步發送，網址：[www.stat.gov.tw](http://www.stat.gov.tw)。