國情統計通報

（第 194 號）　　行政院主計總處
綜合統計處 (TEL：23803420)
111 年 10 月 13 日　　星期四

111年1-9月我國對CPTPP會員國之貨品出口值年增23.8%、進口值年增14.9%

一、跨太平洋夥伴全面進步協定(CPTPP)是一個綜合性自由貿易協定，於 107 年由 11 個會員國[1]共同簽署生效，110 年 GDP 合占全球 12.2%，與我國經貿往來密切。依財政部統計，近 5 年我國對 CPTPP 會員國之貿易值約占我國貿易總值 2 成 5，其中出口值占 20.7%至 21.8%，進口值占 28.4%至 29.6%；今(111)年 1-9 月貿易值占 25.4%，較去年同期增 0.7 個百分點。

對 CPTPP 會員國之貨品貿易占貿易總值

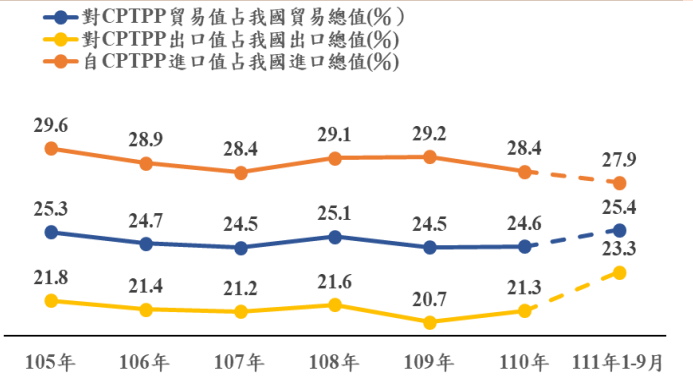

二、去年我國對 CPTPP 會員國出口值 949.9 億美元，年增 33.0%，近 5 年平均年增 9.3%；主要出口貨品以電子零組件 413.2 億美元(占 43.5%)、基本金屬及其製品 83.1 億元(占 8.8%)，及資通與視聽產品 78.0 億美元(占 8.2%)為主；與 105 年相較，以電子零件增 170.8 億美元最多。今年 1-9 月出口值 855.6 億美元，續增 23.8%，亦以電子零組件增 28.4%、基本金屬及其製品增 21.3%較多。

對 CPTPP 會員國出口

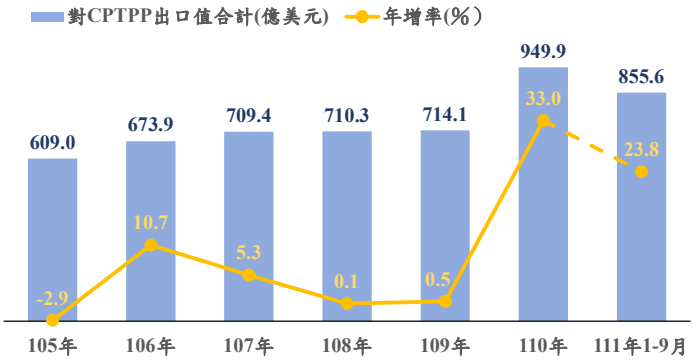

三、去年我國自 CPTPP 會員國進口值 1,086.1 億美元，年增 30.0%，近 5 年平均年增 9.9%；主要進口貨品以電子零組件 252.0 億美元(占 23.2%)、礦產品 160.4 億美元(占 14.8%)、機械 148.4 億元(占 13.7%)為主；與 105 年相較，以電子零件增 118.8 億美元、礦產品增 85.0 億美元較多。今年 1-9 月進口值 911.1 億美元，續增 14.9%，以礦產品增 77.5%較多，另機械亦增 9.7%。

自 CPTPP 會員國進口

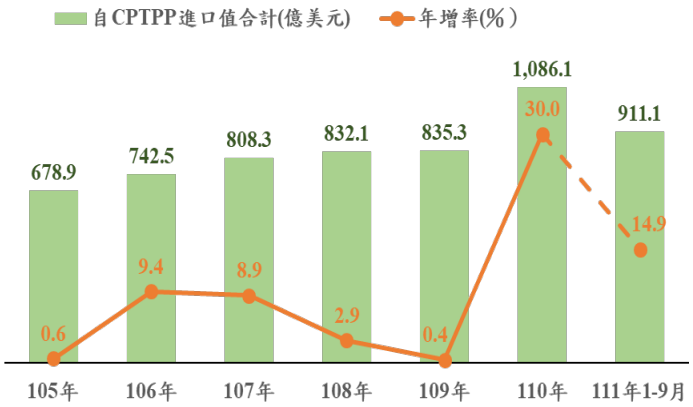

資料來源：財政部統計處。
附　　註：①CPTPP 會員國包括日本、馬來西亞、新加坡、越南、汶萊、加拿大、墨西哥、智利、秘魯、澳大利亞及紐西蘭。
說　　明：本通報每週一至週五發行，並透過網際網路系統同步發送，網址：www.stat.gov.tw。