

# 國情統計通報

(第 219 號)

行政院主計總處

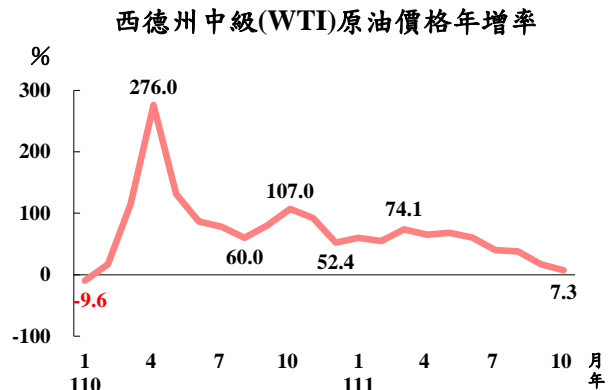
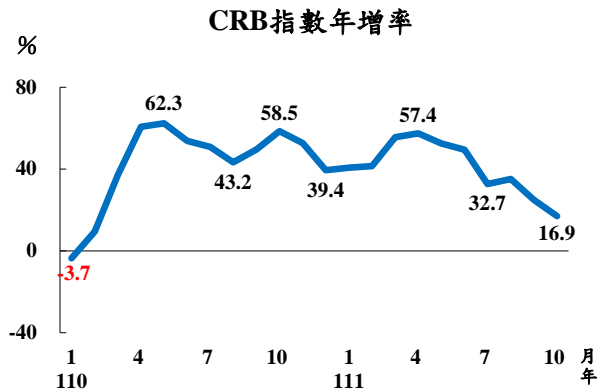
綜合統計處 (TEL: 23803449)

111 年 11 月 17 日

星期四

## 111 年 10 月國際農工原料價格漲跌概況

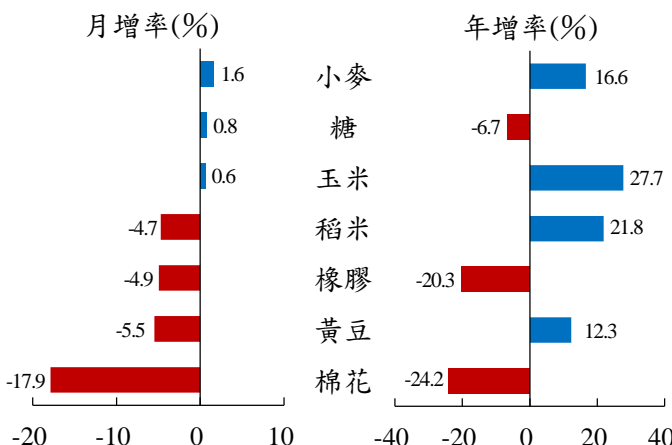
一、今(111)年 10 月以初級原料為主之 CRB 指數較上(110)年同月漲 16.9%，漲幅持續收斂，其中占比達 23% 的西德州中級(WTI)原油漲幅亦縮小至 7.3%；與上月相較，CRB 指數較上月微跌 0.3%。



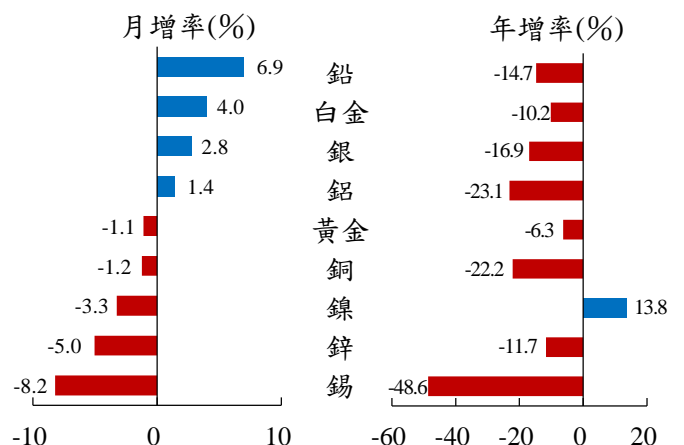
二、農業原料價格方面，由於俄烏戰事及肥料短缺推升種植成本，今年 10 月較上年同月多呈上揚，其中以玉米及稻米分別漲 27.7% 及 21.8% 最多，小麥及黃豆各漲 16.6% 及 12.3%，棉花及橡膠則受全球需求減緩影響，分別下跌 24.2% 及 20.3%；與上月相較，僅小麥、糖及玉米略漲，其餘商品呈下跌，其中棉花跌 17.9%，黃豆跌 5.5%，橡膠跌 4.9%。

三、工業原料價格方面，LME 基本金屬及貴金屬受中國大陸疫情反覆抑制需求及美元升值影響，今年 10 月較上年同月多呈下跌，僅鎳因俄烏戰爭影響礦區生產及冶煉產能，致價格上揚；與上月相較則漲跌互見。

### 農業原料價格(111年10月)



### 工業原料價格(111年10月)



資料來源：經濟部能源局、芝加哥商業交易所(CME Group)、馬來西亞橡膠局(LGM)、倫敦金銀市場協會(LBMA)、倫敦鉑鈱市場協會(LPPM)、倫敦金屬交易所(LME)。

說明：1.指數及價格月資料均為日資料之平均數。

2.CRB 期貨指數係指美國商品研究局期貨指數 (Thomson Reuters/Core Commodity CRB Index)。

3.本通報每週一至週五發行，並透過網際網路系統同步發送，網址：[www.stat.gov.tw](http://www.stat.gov.tw)。