

國情統計通報

(第 223 號)

行政院主計總處

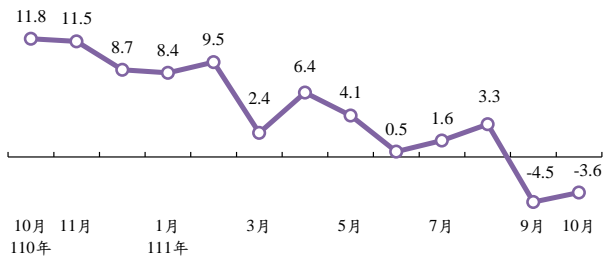
綜合統計處 (TEL: 23803504)

111 年 11 月 23 日 星期三

111 年 10 月工業生產負成長 3.6%，零售業營業額增 2.1%

一、依經濟部調查統計，本(111)年 10 月工業生產指數較去(110)年同月減少 3.6%，其中製造業減少 3.4%。依主要中業觀察，電腦業因雲端服務持續成長，帶動相關設備需求暢旺，加以缺料問題緩解，成長 13.5%；電子零組件業受惠於國際品牌新機拉貨以及高效能運算、車用等相關晶片需求仍殷而增產，惟消費性電子產品需求下滑，抵銷部分增幅，成長 2.1%；機械設備業則因全球經濟走緩，影響廠商設備投資進程，負成長 10.8%；化學原材料業及基本金屬業因終端需求疲弱，產業鏈持續調整庫存，廠商進行檢修或減產因應，分別負成長 22.2%及 21.1%。

工業生產指數年增率(%)

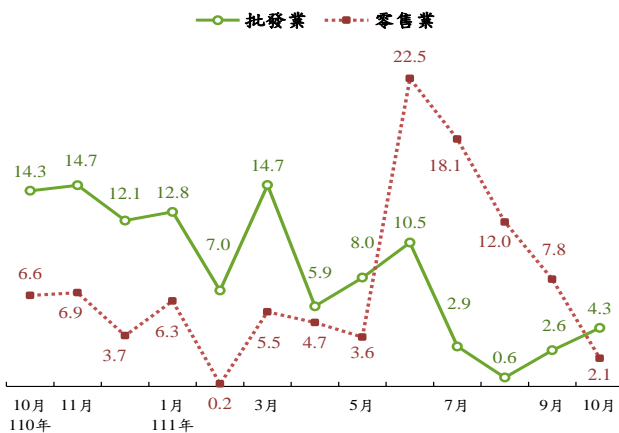


製造業及主要中業生產指數年增率(%)

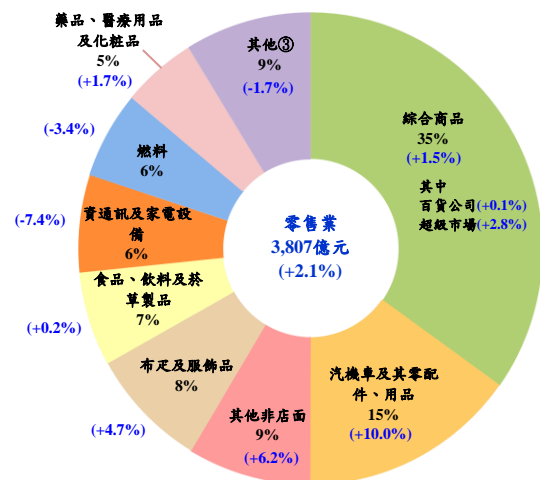
	製造業					
	電子零組件業	化學原材料業①	基本金屬業	電腦業②	機械設備業	
110年	14.3	18.2	10.0	12.4	8.7	25.9
Q1	14.3	21.6	9.9	7.7	13.1	22.7
Q2	17.7	17.9	17.9	19.7	8.7	33.8
Q3	14.3	17.1	12.6	18.0	4.9	30.2
Q4	11.2	16.8	0.8	5.3	9.0	18.1
111年						
Q1	6.6	12.6	-6.3	-7.4	13.3	10.8
Q2	3.8	10.3	-7.3	-7.7	9.5	-0.8
Q3	0.1	6.9	-21.8	-23.2	17.1	-4.2
10月	-3.4	2.1	-22.2	-21.1	13.5	-10.8

二、批發、零售及餐飲業方面，10月批發業營業額1兆642億元，年增4.3%，其中占比最大(占45.7%)之機械器具批發業增13.9%；食品、飲料及菸草製品批發業增1.6%；建材批發業則減9.3%。零售業營業額3,807億元，年增2.1%，其中汽機車零售業受惠於新式車款買氣熱絡，加以部分進口車到港，增10.0%；其他非店面、布疋及服飾品零售業因週年慶促銷刺激買氣，分別增6.2%及4.7%；百貨公司則在上年同月振興方案推升基數影響下，僅增0.1%；另餐飲業營業額769億元，年增13.8%，主因邊境管制放寬，推升空廚餐點需求，以及百貨公司週年慶集客效應所致。

批發及零售業營業額年增率(%)



111 年 10 月零售業小業營業額占比及年增率



註：() 內為較上年同期增減率；因四捨五入，結構比合計不為 100

資料來源：經濟部統計處。

附註：①化學原材料業指化學原材料、肥料、氮化合物、塑橡膠原料及人造纖維業。

②電腦業指電腦、電子產品及光學製品業。

③其他包括「家用器具及用品」、「文教育樂用品」、「建材」及「其他專賣」零售業。

說明：本通報每週一至週五發行，並透過網際網路系統同步發送，網址：www.stat.gov.tw。