

# 國情統計通報

(第 232 號)

行政院主計總處

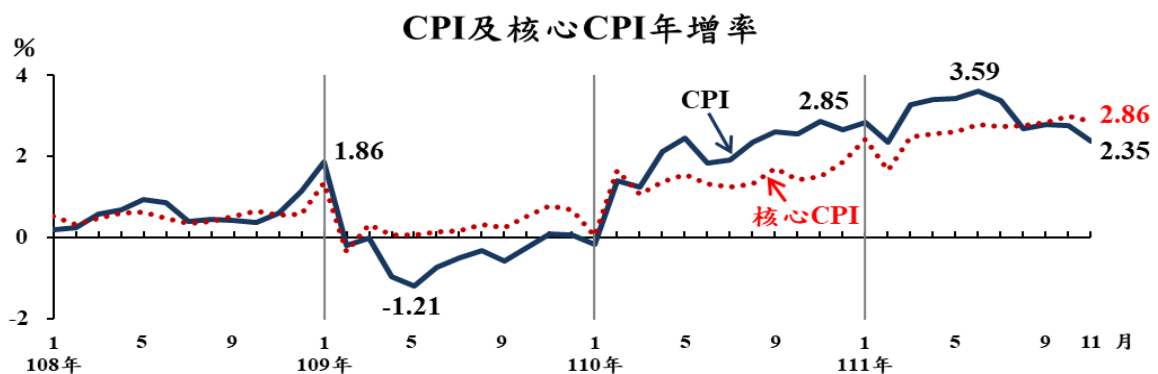
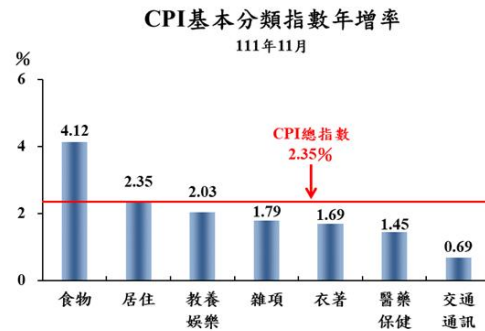
綜合統計處 (TEL: 23803449)

111 年 12 月 6 日

星期二

## 111 年 11 月消費者物價較上年同月漲 2.35%，生產者物價漲 6.98%

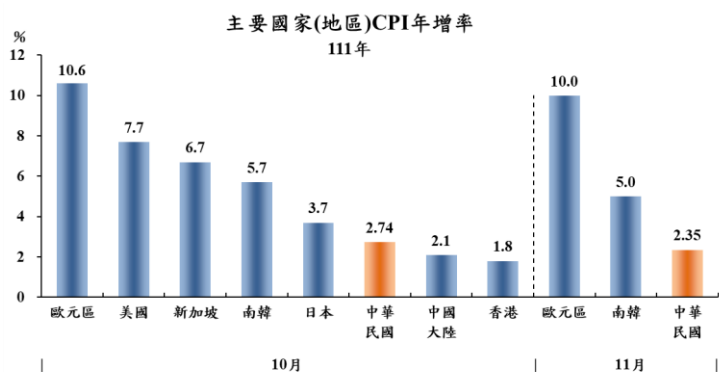
一、今(111)年 11 月消費者物價指數(CPI)較上年同月上漲 2.35%，主因外食費、肉類、蛋類、水產品、家庭用品及娛樂服務費用上漲所致，惟水果、蔬菜、油料費與通訊設備價格下跌，抵銷部分漲幅；扣除蔬菜水果及能源後之核心 CPI 漲 2.86%。



二、就 CPI 個別(368 個)項目群觀察，扣除 5 項本月非屬產季水果，價格上漲者 277 項(權數占 84.8%)，如雞蛋漲 27.8%、鮭魚漲 25.7%、國外旅遊團費漲 23.6%、沙拉油、調理油漲 15.4%、旅館住宿費漲 13.6%、中式早點(如燒餅、飯糰)漲 10.7%、西式早點(如漢堡、三明治)漲 9.4%、糕餅點心漲 8.7%、麵包漲 8.5%、豬肉漲 6.8%、中式米食(如便當、滷肉飯)漲 6.1%、鮮奶漲 5.1%等；價格持平者 12 項(占 1.9%)，如天然瓦斯、公共汽車票、捷運車票、門診基本部分負擔、公立高中職學雜費等；價格下跌者 74 項(占 13.3%)，如香蕉跌 40.5%、萵苣菜跌 20.4%、行動電話跌 9.4%、電腦跌 7.5%、95 無鉛汽油跌 3.1%等。

三、生產者物價指數(PPI)較上年同月上漲 6.98%，主因石油及煤製品、電子零組件、電與燃氣等價格上漲所致，惟基本金屬、化學材料及其製品與藥品等價格下跌，抵銷部分漲幅；另進口物價指數漲 12.62%。

四、觀察主要國家 CPI，111 年 10 月我國漲 2.74%，歐元區漲 10.6%，美國漲 7.7%，新加坡漲 6.7%，南韓漲 5.7%，日本漲 3.7%，中國大陸漲 2.1%，香港漲 1.8%；111 年 11 月我國漲 2.35%，歐元區漲 10.0%，南韓漲 5.0%。



說明：本通報週一至週五發行，並透過網際網路系統同步發送，網址：[www.stat.gov.tw](http://www.stat.gov.tw)。