

國情統計通報

(第 001 號)

行政院主計總處

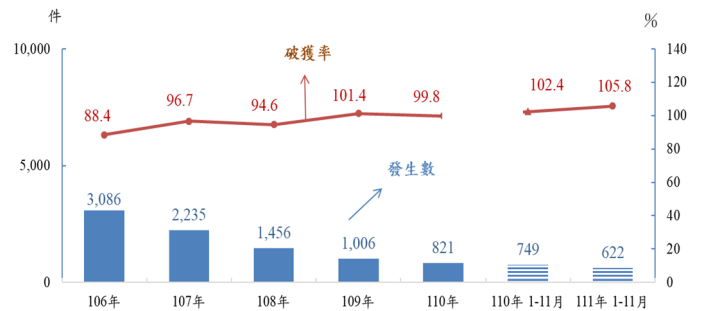
綜合統計處 (TEL: 23803521)

112 年 1 月 3 日 星期二

111 年 1-11 月汽車及機車竊盜案件發生數均較 110 年同期減少

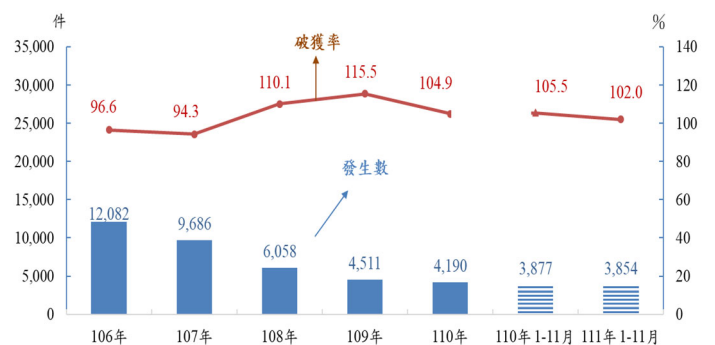
一、依內政部警政署統計，近年汽車及機車竊盜案件發生數^①逐年遞減，由 106 年的 3 千件及 1.2 萬件，減少至 110 年 821 件及 4 千件，減幅各為 7 成 3 及 6 成 5；汽車及機車竊盜案件破獲率^①則呈增加趨勢，由 106 年 88.4% 及 96.6%，增加至 110 年 99.8% 及 104.9%，分別增 11.4 及 8.3 個百分點。

汽車竊盜案件發生數及破獲率



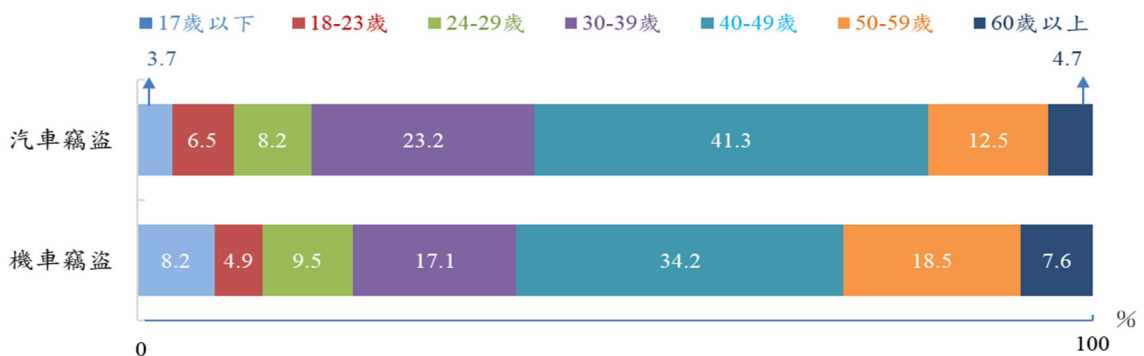
二、111 年 1-11 月汽車及機車竊盜案件發生數各為 622 件及 3,854 件，較 110 年同期分別減 17.0% (-127 件) 及 0.6% (-23 件)；111 年 1-11 月汽車竊盜案件破獲率 105.8%，機車為 102.0%，分別較 110 年同期增 3.4 及減 3.5 個百分點。

機車竊盜案件發生數及破獲率



三、111 年 1-11 月汽車及機車竊盜嫌疑犯人數各為 465 人及 1,173 人，分別較 110 年同期減 1.5% (-7 人) 及 14.8% (-203 人)；依嫌疑犯年齡組別觀察，汽車竊盜以 30-39 歲及 40-49 歲為主，二者合占近 6 成 5，機車竊盜則以 40-49 歲占 3 成 4 最多，其次為 50-59 歲及 30-39 歲，各占近 2 成，前述三者合占約 7 成。

111 年 1-11 月汽車及機車竊盜案件嫌疑犯占比—依年齡組別



資料來源：內政部警政署。

附註：①發生數含補報發生，破獲數含破積案；竊盜案破獲率=(竊盜案破獲數/竊盜案發生數)×100%。
說明：本通報週一至週五發行，並透過網路系統同步發送網址：www.stat.gov.tw。